



PROCESSO: **@PCP 23/00165370**

AUTUADO: **24/03/2023** PROTOCOLO: **10716/2023**

RELATOR: **CONSELHEIRO Luiz Roberto Herbst**

UN. GESTORA: **Prefeitura Municipal de Maravilha**

RESPONSÁVEL: **Sandro Donati**

INTERESSADO: **Conselho Municipal de Educação de Maravilha, Gilmar Francisco Castanha, Prefeitura Municipal de Maravilha**

ESPÉCIE: **Contas anuais do Município Prestadas pelo Prefeito**

ASSUNTO: **Prestação de Contas do Prefeito referente ao exercício de 2022**

Demonstrativo da Receita e Despesa

Segundo as Categorias Econômicas - Anexo 1

Município de MARAVILHA

Competência: 2022

Títulos	R\$	Títulos	R\$
RECEITA		DESPESA	
Receitas Correntes	135.647.990,99	Despesas Correntes	119.117.024,21
Receita Tributária	28.658.459,16	Pessoal e Encargos Sociais	64.201.675,95
Receita de Contribuições	1.689.621,69	Juros e Encargos da Dívida	1.090.635,59
Receita Patrimonial	3.232.391,98	Outras despesas correntes	53.824.712,67
Receita Agropecuária	0,00		
Receita industrial	0,00	Despesas Intra-Orçamentárias Correntes	0,00
Receita de Serviços	6.450,04		
Transferências Correntes	99.498.327,63		
Outras Receitas Correntes	2.562.740,49		
Receitas Intra-Orçamentárias Correntes	0,00		
Déficit		Superávit	16.530.966,78
Total	135.647.990,99	Total	135.647.990,99
Receitas de Capital	15.570.201,86	Despesas de Capital	40.371.010,17
Operações de Crédito	2.300.000,00		
Alienação de Bens	0,00	Investimentos	35.212.139,97
Amortização de Empréstimos	93.427,37	Inversões Financeiras	3.341.000,00
Transferências de Capital	13.176.774,49	Amortização da Dívida	1.817.870,20
Outras Receitas de Capital	0,00		
		Despesas Intra-Orçamentárias de Capital	0,00
Receitas Intra-Orçamentárias de Capital	0,00		
Déficit	24.800.808,31	Superávit	
Total	40.371.010,17	Total	40.371.010,17
	RESUMO		
Receitas Correntes	135.647.990,99	Despesas Correntes	119.117.024,21
Receitas Intra-Orçamentárias Correntes	0,00	Despesas Intra-Orçamentárias Correntes	0,00
Receita de Capital	15.570.201,86	Despesas de Capital	40.371.010,17
Receitas Intra-Orçamentárias de Capital	0,00	Despesas Intra-Orçamentárias de Capital	0,00
Subtotal	151.218.192,85	Subtotal	159.488.034,38
Déficit	8.269.841,53	Superávit	
TOTAL	159.488.034,38	TOTAL	159.488.034,38

Município de MARAVILHA
Exercício de 2022

Código	Especificação	Desdobramento	Fonte	Categoria econômica
	RECEITAS			168.651.021,46
10000000	Receitas Correntes			152.974.817,03
11000000	Impostos, Taxas e Contribuições de Melhoria		29.521.082,02	
11100000	Impostos		26.171.466,05	
11130000	Impostos sobre a Renda e Proventos de Qualquer Natureza	4.914.908,05		
11130300	Imposto sobre a Renda - Retido na Fonte	4.914.908,05		
11130310	Imposto sobre a Renda - Retido na Fonte - Trabalho	4.914.908,05		
11130311	Imposto sobre a Renda - Retido na Fonte - Trabalho - Principal	4.914.908,05		
	Recursos Ordinários	2.948.944,72		
	Receitas de Impostos e Transf de Impostos: Educação	1.228.727,04		
	Receitas de Impostos e Transf de impostos: Saúde	737.236,29		
11180000	Impostos Específicos de Estados, DF e Municípios	21.256.558,00		
11180100	Impostos sobre o Patrimônio para Estados/DF/Municípios	8.817.969,00		
11180110	Imposto sobre a Propriedade Predial e Territorial Urbana	5.117.994,46		
11180111	Imposto sobre a Propriedade Predial e Territorial Urbana - Principal	4.746.491,13		
	Recursos Ordinários	2.859.814,85		
	Receitas de Impostos e Transf de Impostos: Educação	1.174.702,58		
	Receitas de Impostos e Transf de impostos: Saúde	711.973,70		
11180113	Imposto sobre a Propriedade Predial e Territorial Urbana - Dívida Ativa	258.887,97		
	Recursos Ordinários	155.332,84		
	Receitas de Impostos e Transf de Impostos: Educação	64.721,84		
	Receitas de Impostos e Transf de impostos: Saúde	38.833,29		
11180114	Imposto sobre a Propriedade Predial e Territorial Urbana - Dívida Ativa - Multas e Juros de Mora da	112.615,36		
	Recursos Ordinários	67.569,23		
	Receitas de Impostos e Transf de Impostos: Educação	28.153,78		
	Receitas de Impostos e Transf de impostos: Saúde	16.892,35		
11180140	Imposto sobre Transmissão "Inter Vivos" de Bens Imóveis e de Direitos Reais sobre Imóveis	3.699.974,54		
11180141	Imposto sobre Transmissão "Inter Vivos" de Bens Imóveis e de Direitos Reais sobre Imóveis - Principa	3.699.974,54		
	Recursos Ordinários	2.219.984,69		
	Receitas de Impostos e Transf de Impostos: Educação	924.993,63		
	Receitas de Impostos e Transf de impostos: Saúde	554.996,22		
11180200	Impostos sobre a Produção, Circulação de Mercadorias e Serviços	12.438.589,00		
11180230	Imposto sobre Serviços de Qualquer Natureza	12.438.589,00		
11180231	Imposto sobre Serviços de Qualquer Natureza - Principal	12.316.860,32		
	Recursos Ordinários	7.390.116,22		
	Receitas de Impostos e Transf de Impostos: Educação	3.079.214,59		
	Receitas de Impostos e Transf de impostos: Saúde	1.847.529,51		
11180233	Imposto sobre Serviços de Qualquer Natureza - Dívida Ativa	69.174,91		
	Recursos Ordinários	41.504,94		
	Receitas de Impostos e Transf de Impostos: Educação	17.293,70		
	Receitas de Impostos e Transf de impostos: Saúde	10.376,27		
11180234	Imposto sobre Serviços de Qualquer Natureza - Dívida Ativa - Multas e Juros de Mora da Dívida Ativa	52.553,77		
	Recursos Ordinários	31.532,20		

Município de MARAVILHA
Exercício de 2022

Código	Especificação	Desdobramento	Fonte	Categoria econômica
	Receitas de Impostos e Transf de Impostos: Educação	13.138,39		
	Receitas de Impostos e Transf de impostos: Saúde	7.883,18		
11200000	Taxas		3.250.743,68	
11210000	Taxas pelo Exercício do Poder de Polícia	1.120.381,76		
11210100	Taxas de Inspeção, Controle e Fiscalização	122.675,77		
11210110	Taxas de Inspeção, Controle e Fiscalização	122.675,77		
11210111	Taxas de Inspeção, Controle e Fiscalização - Principal	122.675,77		
	Recursos Ordinários	122.675,77		
11210200	Taxas de Fiscalização das Telecomunicações	720.918,65		
11210220	Taxa de Fiscalização de Funcionamento - TFF - Não Proveniente da Utilização de Posições Orbitais	720.918,65		
11210221	Taxa de Fiscalização de Funcionamento - TFF - Não Proveniente da Utilização de Posições Orbitais - P	700.413,41		
	Recursos Ordinários	700.413,41		
11210223	Taxa de Fiscalização de Funcionamento - TFF - Não Proveniente da Utilização de Posições Orbitais - D	824,85		
	Recursos Ordinários	824,85		
11210224	Taxa de Fiscalização de Funcionamento - TFF - Não Proveniente da Utilização de Posições Orbitais - D	19.680,39		
	Recursos Ordinários	19.680,39		
11210400	Taxa de Controle e Fiscalização Ambiental	276.787,34		
11210410	Taxa de Controle e Fiscalização Ambiental	276.787,34		
11210411	Taxa de Controle e Fiscalização Ambiental - Principal	276.787,34		
	Recursos Ordinários	276.787,34		
11220000	Taxas pela Prestação de Serviços	2.130.361,92		
11220100	Taxas pela Prestação de Serviços	2.130.361,92		
11220110	Taxas pela Prestação de Serviços	2.130.361,92		
11220111	Taxas pela Prestação de Serviços - Principal	1.934.536,95		
	Recursos Ordinários	1.934.536,95		
11220112	Taxas pela Prestação de Serviços - Multas e Juros de Mora	31.509,43		
	Recursos Ordinários	31.509,43		
11220113	Taxas pela Prestação de Serviços - Dívida Ativa	110.140,67		
	Recursos Ordinários	110.140,67		
11220114	Taxas pela Prestação de Serviços - Dívida Ativa - Multas e Juros de Mora da Dívida Ativa	54.174,87		
	Recursos Ordinários	54.174,87		
11300000	Contribuição de Melhoria		98.872,29	
11300010	Contribuição de Melhoria	98.872,29		
11300011	Contribuição de Melhoria - Principal	70.692,97		
	Recursos Ordinários	70.692,97		
11300012	Contribuição de Melhoria - Multas e Juros de Mora	15.189,29		
	Recursos Ordinários	15.189,29		
11300013	Contribuição de Melhoria - Dívida Ativa	12.990,03		
	Recursos Ordinários	12.990,03		
12000000	Contribuições		1.689.621,69	
12400000	Contribuição para o Custeio do Serviço de Iluminação Pública		1.689.621,69	
12400010	Contribuição para o Custeio do Serviço de Iluminação Pública	1.689.621,69		
12400011	Contribuição para o Custeio do Serviço de Iluminação Pública - Principal	1.689.621,69		

Município de MARAVILHA
Exercício de 2022

Código	Especificação	Desdobramento	Fonte	Categoria econômica
	Contribuição para o Custeio dos Serviços de Iluminação Pública - COSIP	1.689.621,69		
13000000	Receita Patrimonial		3.335.018,20	
13200000	Valores Mobiliários		3.335.018,20	
13210000	Juros e Correções Monetárias	3.335.018,20		
13210010	Remuneração de Depósitos Bancários	3.335.018,20		
13210011	Remuneração de Depósitos Bancários - Principal	1.891.707,52		
	Recursos Ordinários	1.891.707,52		
13210012	Remuneração de Depósitos Bancários - Multas e Juros de Mora	1.443.310,68		
	Recursos Ordinários	42.855,39		
	Recursos Diretamente Arrecadados pela Administração Indireta e Fundos	22.401,85		
	Contribuição de Intervenção no Domínio Econômico - CIDE	425,76		
	Contribuição para o Custeio dos Serviços de Iluminação Pública - COSIP	5.265,13		
	Convênio de Trânsito - Militar	1.787,45		
	Convênio de Trânsito - Civil	3.138,60		
	Convênio de Trânsito - Prefeitura	10.929,74		
	Transf. do FUNDEF/FUNDEB - (aplic. remuneração dos prof. do Magist. em efef exercício na Ed. Bá	103.788,75		
	Transferências do FUNDEF/FUNDEB - (aplicação em outras despesas da Educação Básica)	30.540,90		
	Transferências de Convênios – União/Assistência Social	8.357,99		
	Transferências de Convênios – União/Saúde	100.744,31		
	Transferências de Convênios – União/Outros (não relacionados à educação/saúde/assistência socia	337.354,03		
	Transferências do Sistema Único de Assistência Social – SUAS/União	6.857,17		
	Salário-Educação	102.261,18		
	Outras Transferências do Fundo Nacional de Desenvolvimento da Educação – FNDE (não repassadas p	8.744,21		
	Transferências do Sistema Único de Saúde – SUS/União	278.742,26		
	Fundo Especial do Petróleo e Transferências Decorrentes de Compensação Financeira pela Exploraç	90.359,15		
	COVID-19 - Recursos transferidos da União destinados a ações de Saúde e Assistência social (LC	116,20		
	Transferências de Convênios – Estado/Educação	12.160,74		
	Transferências do Sistema Único de Saúde – SUS/Estado	16.790,72		
	Emendas Parlamentares Impositivas - Transferências do Estado	223.767,86		
	Operações de Crédito Internas - Outros Programas	35.921,29		
16000000	Receita de Serviços		6.450,43	
16100000	Serviços Administrativos e Comerciais Gerais		6.450,43	
16100100	Serviços Administrativos e Comerciais Gerais	6.450,43		
16100110	Serviços Administrativos e Comerciais Gerais	6.450,43		
16100111	Serviços Administrativos e Comerciais Gerais - Principal	6.450,43		
	Recursos Ordinários	6.450,43		
17000000	Transferências Correntes		115.840.120,67	
17100000	Transferências da União e de suas Entidades		41.589.864,58	
17180000	Transferências da União - Específicas de Estados, DF e Municípios	41.589.864,58		
17180100	Participação na Receita da União	29.758.308,73		
17180120	Cota-Parte do Fundo de Participação dos Municípios - Cota Mensal	27.398.911,92		
17180121	Cota-Parte do Fundo de Participação dos Municípios - Cota Mensal - Principal	27.398.911,92		
	Recursos Ordinários	16.439.347,14		

Município de MARAVILHA
Exercício de 2022

Código	Especificação	Desdobramento	Fonte	Categoria econômica
	Receitas de Impostos e Transf de Impostos: Educação	6.849.727,96		
	Receitas de Impostos e Transf de impostos: Saúde	4.109.836,82		
17180130	Cota-Parte do Fundo de Participação do Municípios – 1% Cota entregue no mês de dezembro	1.202.204,62		
17180131	Cota-Parte do Fundo de Participação do Municípios – 1% Cota entregue no mês de dezembro - Principal	1.202.204,62		
	Recursos Ordinários	1.202.204,62		
17180140	Cota-Parte do Fundo de Participação dos Municípios - 1% Cota entregue no mês de julho	1.127.218,98		
17180141	Cota-Parte do Fundo de Participação dos Municípios - 1% Cota entregue no mês de julho - Principal	1.127.218,98		
	Recursos Ordinários	1.127.218,98		
17180150	Cota-Parte do Imposto Sobre a Propriedade Territorial Rural	29.973,21		
17180151	Cota-Parte do Imposto Sobre a Propriedade Territorial Rural - Principal	29.973,21		
	Recursos Ordinários	17.983,91		
	Receitas de Impostos e Transf de Impostos: Educação	7.493,33		
	Receitas de Impostos e Transf de impostos: Saúde	4.495,97		
17180200	Transferência da Compensação Financeira pela Exploração de Recursos Naturais	699.691,78		
17180220	Cota-parte da Compensação Financeira de Recursos Minerais - CFEM	23.410,72		
17180221	Cota-parte da Compensação Financeira de Recursos Minerais - CFEM - Principal	23.410,72		
	Recursos Ordinários	23.410,72		
17180260	Cota-Parte do Fundo Especial do Petróleo – FEP	676.281,06		
17180261	Cota-Parte do Fundo Especial do Petróleo – FEP - Principal	676.281,06		
	Fundo Especial do Petróleo e Transferências Decorrentes de Compensação Financeira pela Exploraç	676.281,06		
17180300	Transferência de Recursos do Sistema Único de Saúde – SUS – Repasses Fundo a Fundo - Bloco de Manute	7.973.618,52		
17180310	Transferência de Recursos do SUS – Atenção Primária	5.256.630,52		
17180311	Transferência de Recursos do SUS – Atenção Primária - Principal	5.256.630,52		
	Transferências do Sistema Único de Saúde – SUS/União	5.256.630,52		
17180320	Transferência de Recursos do SUS – Atenção Especializada	2.313.054,74		
17180321	Transferência de Recursos do SUS – Atenção Especializada - Principal	2.313.054,74		
	Transferências do Sistema Único de Saúde – SUS/União	2.313.054,74		
17180330	Transferência de Recursos do SUS – Vigilância em Saúde	249.703,44		
17180331	Transferência de Recursos do SUS – Vigilância em Saúde - Principal	249.703,44		
	Transferências do Sistema Único de Saúde – SUS/União	249.703,44		
17180340	Transferência de Recursos do SUS – Assistência Farmacêutica	154.229,82		
17180341	Transferência de Recursos do SUS – Assistência Farmacêutica - Principal	154.229,82		
	Transferências do Sistema Único de Saúde – SUS/União	154.229,82		
17180500	Transferências de Recursos do Fundo Nacional do Desenvolvimento da Educação – FNDE	2.189.360,94		
17180510	Transferências do Salário-Educação	1.740.006,37		
17180511	Transferências do Salário-Educação - Principal	1.740.006,37		
	Salário-Educação	1.740.006,37		
17180520	Transferências Diretas do FNDE referentes ao Programa Dinheiro Direto na Escola – PDDE	840,00		
17180521	Transferências Diretas do FNDE referentes ao Programa Dinheiro Direto na Escola – PDDE - Principal	840,00		
	Outras Transferências do Fundo Nacional de Desenvolvimento da Educação – FNDE (não repassadas p	840,00		
17180530	Transferências Diretas do FNDE referentes ao Programa Nacional de Alimentação Escolar – PNAE	330.996,00		

Município de MARAVILHA
Exercício de 2022

Código	Especificação	Desdobramento	Fonte	Categoria econômica
17180531	Transferências Diretas do FNDE referentes ao Programa Nacional de Alimentação Escolar – PNAE - Princ	330.996,00		
	Outras Transferências do Fundo Nacional de Desenvolvimento da Educação – FNDE (não repassadas p	330.996,00		
17180540	Transferências Diretas do FNDE referentes ao Programa Nacional de Apoio ao Transporte do Escolar – P	117.518,57		
17180541	Transferências Diretas do FNDE referentes ao Programa Nacional de Apoio ao Transporte do Escolar – P	117.518,57		
	Outras Transferências do Fundo Nacional de Desenvolvimento da Educação – FNDE (não repassadas p	117.518,57		
17181000	Transferências de Convênios da União e de Suas Entidades	227.052,64		
17181030	Transferências de Convênios da União Destinadas a Programas de Assistência Social	227.052,64		
17181031	Transferências de Convênios da União Destinadas a Programas de Assistência Social - Principal	227.052,64		
	Transferências do Sistema Único de Assistência Social – SUAS/União	227.052,64		
17186100	Auxílio Financeiro – Outorga Crédito Tributário ICMS – Art.5º, Inciso V, EC nº 123/2022	15.769,16		
	Recursos Ordinários	9.461,48		
	Receitas de Impostos e Transf de Impostos: Educação	3.942,28		
	Receitas de Impostos e Transf de impostos: Saúde	2.365,40		
17189900	Outras Transferências da União	726.062,81		
17189910	Outras Transferências da União	726.062,81		
17189911	Outras Transferências da União - Principal	726.062,81		
	Recursos Ordinários	328.732,23		
	Fundo Especial do Petróleo e Transferências Decorrentes de Compensação Financeira pela Exploraç	397.330,58		
17200000	Transferências dos Estados e do Distrito Federal e de suas Entidades		55.901.891,64	
17280000	Transferências dos Estados - Específicas de Estados, DF e Municípios	55.901.891,64		
17280100	Participação na Receita dos Estados	54.288.596,44		
17280110	Cota-Parte do ICMS	47.683.180,62		
17280111	Cota-Parte do ICMS - Principal	47.683.180,62		
	Recursos Ordinários	28.609.908,43		
	Receitas de Impostos e Transf de Impostos: Educação	11.920.795,04		
	Receitas de Impostos e Transf de impostos: Saúde	7.152.477,15		
17280120	Cota-Parte do IPVA	6.118.456,32		
17280121	Cota-Parte do IPVA - Principal	6.118.456,32		
	Recursos Ordinários	3.671.073,43		
	Receitas de Impostos e Transf de Impostos: Educação	1.529.613,94		
	Receitas de Impostos e Transf de impostos: Saúde	917.768,95		
17280130	Cota-Parte do IPI - Municípios	462.407,53		
17280131	Cota-Parte do IPI - Municípios - Principal	462.407,53		
	Recursos Ordinários	277.444,53		
	Receitas de Impostos e Transf de Impostos: Educação	115.601,85		
	Receitas de Impostos e Transf de impostos: Saúde	69.361,15		
17280140	Cota-Parte da Contribuição de Intervenção no Domínio Econômico	24.551,97		
17280141	Cota-Parte da Contribuição de Intervenção no Domínio Econômico - Principal	24.551,97		
	Contribuição de Intervenção no Domínio Econômico - CIDE	24.551,97		
17281000	Transferência de Convênios dos Estados e do Distrito Federal e de Suas Entidades	688.322,97		
17281020	Transferências de Convênio dos Estados Destinadas a Programas de Educação	688.322,97		

Município de MARAVILHA
Exercício de 2022

Código	Especificação	Desdobramento	Fonte	Categoria econômica
17281021	Transferências de Convênio dos Estados Destinadas a Programas de Educação - Principal	688.322,97		
	Transferências de Convênios – Estado/Educação	688.322,97		
17289900	Outras Transferências dos Estados	924.972,23		
17289910	Outras Transferências dos Estados	924.972,23		
17289911	Outras Transferências dos Estados - Principal	924.972,23		
	Transferências de Convênios – União/Assistência Social	127.728,96		
	Transferências do Sistema Único de Saúde – SUS/Estado	797.243,27		
17500000	Transferências de Outras Instituições Públicas		18.253.020,48	
17580000	Transferências de Outras Instituições Públicas - Específicas de Estados, DF e Municípios	18.253.020,48		
17580100	Transferências de Recursos do Fundo de Manutenção e Desenvolvimento da Educação Básica e de Valoriza	18.253.020,48		
17580110	Transferências de Recursos do Fundo de Manutenção e Desenvolvimento da Educação Básica e de Valoriza	18.253.020,48		
17580111	Transferências de Recursos do Fundo de Manutenção e Desenvolvimento da Educação Básica e de Valoriza	18.253.020,48		
	Transf. do FUNDEF/FUNDEB - (aplic. remuneração dos prof. do Magist. em efet exercício na Ed. Bá	12.777.114,43		
	Transferências do FUNDEF/FUNDEB - (aplicação em outras despesas da Educação Básica)	5.475.906,05		
17700000	Transferências de Pessoas Físicas		95.343,97	
17700010	Transferências de Pessoas Físicas	65.300,36		
17700011	Transferências de Pessoas Físicas - Principal	65.300,36		
	Recursos Diretamente Arrecadados pela Administração Indireta e Fundos	65.300,36		
17780000	Transferências de Pessoas Físicas - Específicas de Estados, DF e Municípios	30.043,61		
17780100	Transferências de Pessoas Físicas - Específicas de E/DF/M	30.043,61		
17780190	Outras Transferência de Pessoas Físicas- Específicas de E/DF/M - Não Especificadas Anteriormente	30.043,61		
17780191	Outras Transferência de Pessoas Físicas- Específicas de E/DF/M - Não Especificadas Anteriormente - P	30.043,61		
	Recursos Ordinários	30.043,61		
19000000	Outras Receitas Correntes		2.582.524,02	
19100000	Multas Administrativas, Contratuais e Judiciais		511.752,55	
19100100	Multas Previstas em Legislação Específica	511.752,55		
19100110	Multas Previstas em Legislação Específica	511.752,55		
19100111	Multas Previstas em Legislação Específica - Principal	511.752,55		
	Recursos Ordinários	0,01		
	Convênio de Trânsito - Militar	153.525,80		
	Convênio de Trânsito - Civil	153.525,73		
	Convênio de Trânsito - Prefeitura	204.701,01		
19200000	Indenizações, Restituições e Ressarcimentos		209.000,00	
19220000	Restituições	209.000,00		
19229900	Outras Restituições	209.000,00		
19229910	Outras Restituições	209.000,00		
19229911	Outras Restituições - Principal	209.000,00		
	Recursos Ordinários	209.000,00		
19900000	Demais Receitas Correntes		1.861.771,47	
19909900	Outras Receitas	1.861.771,47		
19909910	Outras Receitas - Primárias	1.434.637,43		
19909911	Outras Receitas - Primárias - Principal	1.427.367,15		

Município de MARAVILHA
Exercício de 2022

Código	Especificação	Desdobramento	Fonte	Categoria econômica
	Recursos Ordinários	1.427.367,15		
19909912	Outras Receitas - Primárias - Multas e Juros de Mora	79,51		
	Recursos Ordinários	79,51		
19909914	Outras Receitas - Primárias - Dívida Ativa - Multas e Juros de Mora da Dívida Ativa	7.190,77		
	Recursos Ordinários	7.190,77		
19909920	Outras Receitas - Financeiras	427.134,04		
19909921	Outras Receitas - Financeiras - Principal	427.134,04		
	Recursos Ordinários	427.134,04		
20000000	Receitas de Capital			15.676.204,43
21000000	Operações de Crédito		2.300.000,00	
21100000	Operações de Crédito - Mercado Interno		2.300.000,00	
21190000	Outras Operações de Crédito - Mercado Interno	2.300.000,00		
21190010	Outras Operações de Crédito - Mercado Interno	2.300.000,00		
21190011	Outras Operações de Crédito - Mercado Interno - Principal	2.300.000,00		
	Operações de Crédito Internas - Outros Programas	2.300.000,00		
23000000	Amortização de Empréstimos		93.427,37	
23000600	Amortização de Empréstimos Contratuais	93.427,37		
23000610	Amortização de Empréstimos Contratuais	93.427,37		
23000611	Amortização de Empréstimos Contratuais - Principal	93.427,37		
	Recursos Ordinários	93.427,37		
24000000	Transferências de Capital		13.282.777,06	
24100000	Transferências da União e de suas Entidades		1.999.767,00	
24180000	Transferências da União - Específicas de Estados, DF e Municípios	1.999.767,00		
24181000	Transferência de Convênios da União e de suas Entidades	959.775,00		
24181070	Transferências de Convênios da União destinadas a Programas de Infraestrutura em Transporte	959.775,00		
24181071	Transferências de Convênios da União destinadas a Programas de Infraestrutura em Transporte - Princi	959.775,00		
	Transferências de Convênios - União/Outros (não relacionados à educação/saúde/assistência socia	959.775,00		
24189900	Outras Transferências da União	1.039.992,00		
24189910	Outras Transferências da União	1.039.992,00		
24189911	Outras Transferências da União - Principal	1.039.992,00		
	Transferências de Convênios - União/Saúde	1.039.992,00		
24200000	Transferências dos Estados e do Distrito Federal e de suas Entidades		11.283.010,06	
24280000	Transferências dos Estados, Distrito Federal, e de suas Entidades	11.283.010,06		
24289900	Outras Transferências dos Estados	11.283.010,06		
24289910	Outras Transferências dos Estados	11.283.010,06		
24289911	Outras Transferências dos Estados - Principal	11.283.010,06		
	Convênio de Trânsito - Civil	24.602,36		
	Transferências de Convênios - União/Outros (não relacionados à educação/saúde/assistência socia	4.934.622,11		
	Emendas Parlamentares Impositivas - Transferências do Estado	6.323.785,59		
	DEDUÇÕES DA RECEITA			1.091.035,57
10000000	Receitas Correntes			985.033,00
11000000	Impostos, Taxas e Contribuições de Melhoria		862.622,86	
11100000	Impostos		423.827,10	

Município de MARAVILHA
Exercício de 2022

Código	Especificação	Desdobramento	Fonte	Categoria econômica
11180000	Impostos Específicos de Estados, DF e Municípios	423.827,10		
11180100	Impostos sobre o Patrimônio para Estados/DF/Municípios	409.494,52		
11180110	Imposto sobre a Propriedade Predial e Territorial Urbana	368.170,97		
11180111	Imposto sobre a Propriedade Predial e Territorial Urbana - Principal	368.128,74		
	Recursos Ordinários	367.950,82		
	Receitas de Impostos e Transf de Impostos: Educação	111,20		
	Receitas de Impostos e Transf de impostos: Saúde	66,72		
11180113	Imposto sobre a Propriedade Predial e Territorial Urbana - Dívida Ativa	14,77		
	Recursos Ordinários	14,77		
11180114	Imposto sobre a Propriedade Predial e Territorial Urbana - Dívida Ativa - Multas e Juros de Mora da	27,46		
	Recursos Ordinários	27,46		
11180140	Imposto sobre Transmissão "Inter Vivos" de Bens Imóveis e de Direitos Reais sobre Imóveis	41.323,55		
11180141	Imposto sobre Transmissão "Inter Vivos" de Bens Imóveis e de Direitos Reais sobre Imóveis - Príncipa	41.323,55		
	Recursos Ordinários	24.794,13		
	Receitas de Impostos e Transf de Impostos: Educação	10.330,88		
	Receitas de Impostos e Transf de impostos: Saúde	6.198,54		
11180200	Impostos sobre a Produção, Circulação de Mercadorias e Serviços	14.332,58		
11180230	Imposto sobre Serviços de Qualquer Natureza	14.332,58		
11180231	Imposto sobre Serviços de Qualquer Natureza - Principal	14.329,17		
	Recursos Ordinários	12.326,51		
	Receitas de Impostos e Transf de Impostos: Educação	1.251,67		
	Receitas de Impostos e Transf de impostos: Saúde	750,99		
11180234	Imposto sobre Serviços de Qualquer Natureza - Dívida Ativa - Multas e Juros de Mora da Dívida Ativa	3,41		
	Recursos Ordinários	3,41		
11200000	Taxas		437.748,31	
11210000	Taxas pelo Exercício do Poder de Polícia	49.830,27		
11210200	Taxas de Fiscalização das Telecomunicações	49.830,25		
11210220	Taxa de Fiscalização de Funcionamento - TFF - Não Proveniente da Utilização de Posições Orbitais	49.830,25		
11210221	Taxa de Fiscalização de Funcionamento - TFF - Não Proveniente da Utilização de Posições Orbitais - P	49.827,49		
	Recursos Ordinários	49.827,49		
11210224	Taxa de Fiscalização de Funcionamento - TFF - Não Proveniente da Utilização de Posições Orbitais - D	2,76		
	Recursos Ordinários	2,76		
11210400	Taxa de Controle e Fiscalização Ambiental	0,02		
11210410	Taxa de Controle e Fiscalização Ambiental	0,02		
11210411	Taxa de Controle e Fiscalização Ambiental - Principal	0,02		
	Recursos Ordinários	0,02		
11220000	Taxas pela Prestação de Serviços	387.918,04		
11220100	Taxas pela Prestação de Serviços	387.918,04		
11220110	Taxas pela Prestação de Serviços	387.918,04		
11220111	Taxas pela Prestação de Serviços - Principal	387.891,44		
	Recursos Ordinários	387.891,44		
11220112	Taxas pela Prestação de Serviços - Multas e Juros de Mora	4,25		
	Recursos Ordinários	4,25		

Município de MARAVILHA
Exercício de 2022

Código	Especificação	Desdobramento	Fonte	Categoria econômica
11220113	Taxas pela Prestação de Serviços - Dívida Ativa	5,56		
	Recursos Ordinários	5,56		
11220114	Taxas pela Prestação de Serviços - Dívida Ativa - Multas e Juros de Mora da Dívida Ativa	16,79		
	Recursos Ordinários	16,79		
11300000	Contribuição de Melhoria		1.047,45	
11300010	Contribuição de Melhoria	1.047,45		
11300011	Contribuição de Melhoria - Principal	1.046,53		
	Recursos Ordinários	1.046,53		
11300012	Contribuição de Melhoria - Multas e Juros de Mora	0,92		
	Recursos Ordinários	0,92		
13000000	Receita Patrimonial		102.626,22	
13200000	Valores Mobiliários		102.626,22	
13210000	Juros e Correções Monetárias	102.626,22		
13210010	Remuneração de Depósitos Bancários	102.626,22		
13210011	Remuneração de Depósitos Bancários - Principal	827,83		
	Recursos Ordinários	827,83		
13210012	Remuneração de Depósitos Bancários - Multas e Juros de Mora	101.798,39		
	Transferências de Convênios – União/Outros (não relacionados à educação/saúde/assistência socia	85.167,11		
	Emendas Parlamentares Impositivas - Transferências do Estado	16.631,28		
16000000	Receita de Serviços		0,39	
16100000	Serviços Administrativos e Comerciais Gerais		0,39	
16100100	Serviços Administrativos e Comerciais Gerais	0,39		
16100110	Serviços Administrativos e Comerciais Gerais	0,39		
16100111	Serviços Administrativos e Comerciais Gerais - Principal	0,39		
	Recursos Ordinários	0,39		
19000000	Outras Receitas Correntes		19.783,53	
19100000	Multas Administrativas, Contratuais e Judiciais		0,17	
19100100	Multas Previstas em Legislação Específica	0,17		
19100110	Multas Previstas em Legislação Específica	0,17		
19100111	Multas Previstas em Legislação Específica - Principal	0,17		
	Convênio de Trânsito - Militar	0,17		
19900000	Demais Receitas Correntes		19.783,36	
19909900	Outras Receitas	19.783,36		
19909910	Outras Receitas - Primárias	6.848,40		
19909911	Outras Receitas - Primárias - Principal	6.847,35		
	Recursos Ordinários	6.847,35		
19909912	Outras Receitas - Primárias - Multas e Juros de Mora	0,05		
	Recursos Ordinários	0,05		
19909914	Outras Receitas - Primárias - Dívida Ativa - Multas e Juros de Mora da Dívida Ativa	1,00		
	Recursos Ordinários	1,00		
19909920	Outras Receitas - Financeiras	12.934,96		
19909921	Outras Receitas - Financeiras - Principal	12.934,96		
	Recursos Ordinários	12.934,96		
20000000	Receitas de Capital			106.002,57

Município de MARAVILHA
Exercício de 2022

Código	Especificação	Desdobramento	Fonte	Categoria econômica
24000000	Transferências de Capital		106.002,57	
24100000	Transferências da União e de suas Entidades		17.308,72	
24180000	Transferências da União - Específicas de Estados, DF e Municípios	17.308,72		
24181000	Transferência de Convênios da União e de suas Entidades	17.308,72		
24181070	Transferências de Convênios da União destinadas a Programas de Infraestrutura em Transporte	17.308,72		
24181071	Transferências de Convênios da União destinadas a Programas de Infraestrutura em Transporte - Princi	17.308,72		
	Transferências de Convênios – União/Outros (não relacionados à educação/saúde/assistência socia	17.308,72		
24200000	Transferências dos Estados e do Distrito Federal e de suas Entidades		88.693,85	
24280000	Transferências dos Estados, Distrito Federal, e de suas Entidades	88.693,85		
24289900	Outras Transferências dos Estados	88.693,85		
24289910	Outras Transferências dos Estados	88.693,85		
24289911	Outras Transferências dos Estados - Principal	88.693,85		
	Convênio de Trânsito - Civil	213,20		
	Emendas Parlamentares Impositivas - Transferências do Estado	88.480,65		
	DEDUÇÕES FUNDEB			16.341.793,04
10000000	Receitas Correntes			16.341.793,04
17000000	Transferências Correntes		16.341.793,04	
17100000	Transferências da União e de suas Entidades		5.488.930,50	
17180000	Transferências da União - Específicas de Estados, DF e Municípios	5.488.930,50		
17180100	Participação na Receita da União	5.485.776,66		
17180120	Cota-Parte do Fundo de Participação dos Municípios - Cota Mensal	5.479.782,11		
17180121	Cota-Parte do Fundo de Participação dos Municípios - Cota Mensal - Principal	5.479.782,11		
	Recursos Ordinários	5.479.782,11		
17180150	Cota-Parte do Imposto Sobre a Propriedade Territorial Rural	5.994,55		
17180151	Cota-Parte do Imposto Sobre a Propriedade Territorial Rural - Principal	5.994,55		
	Recursos Ordinários	5.994,55		
17186100	Auxílio Financeiro – Outorga Crédito Tributário ICMS – Art.5º, Inciso V, EC nº 123/2022	3.153,84		
	Recursos Ordinários	3.153,84		
17200000	Transferências dos Estados e do Distrito Federal e de suas Entidades		10.852.862,54	
17280000	Transferências dos Estados - Específicas de Estados, DF e Municípios	10.852.862,54		
17280100	Participação na Receita dos Estados	10.852.862,54		
17280110	Cota-Parte do ICMS	9.536.635,12		
17280111	Cota-Parte do ICMS - Principal	9.536.635,12		
	Recursos Ordinários	9.536.635,12		
17280120	Cota-Parte do IPVA	1.223.745,92		
17280121	Cota-Parte do IPVA - Principal	1.223.745,92		
	Recursos Ordinários	1.223.745,92		
17280130	Cota-Parte do IPI - Municípios	92.481,50		
17280131	Cota-Parte do IPI - Municípios - Principal	92.481,50		
	Recursos Ordinários	92.481,50		
	TOTAL GERAL			151.218.192,85

Município de MARAVILHA

Competência: 2022

Unidade Gestora: (Legislativo) Câmara Municipal de Maravilha

Unidade Orçamentária: 1001 - CAMARA MUNICIPAL DE VEREADORES

Código	Especificação	Desdobramento	Elemento	Categoria Econômica
3.0.00.00	Despesas Correntes			2.623.047,25
3.1.00.00	Pessoal e Encargos Sociais			2.211.293,07
3.1.90.00	Aplicações Diretas		2.211.293,07	
3.1.90.11	Vencimentos e Vantagens Fixas (Pessoal Civil)	1.778.744,62		
3.1.90.13	Obrigações Patronais	423.164,75		
3.1.90.16	Outras Despesas Variáveis (Pessoal Civil)	9.383,70		
3.3.00.00	Outras Despesas Correntes			411.754,18
3.3.50.00	Transferências a Instituições Privadas sem Fins Lucrativos		6.726,00	
3.3.50.41	Contribuições	6.726,00		
3.3.90.00	Aplicações Diretas		399.130,30	
3.3.90.14	Diárias Civil	108.297,65		
3.3.90.30	Material de Consumo	47.019,48		
3.3.90.33	Passagens e Despesas com Locomoção	16.229,54		
3.3.90.35	Serviços de Consultoria	17.500,00		
3.3.90.36	Outros Serviços de Terceiros (Pessoa Física)	150,00		
3.3.90.39	Outros Serviços de Terceiros (Pessoa Jurídica)	151.292,95		
3.3.90.40	Serviços de Tecnologia da Informação e Comunicação (TIC) – Pessoa Jurídica	58.640,68		
3.3.93.00	Aplicação Direta Decorrente de Operação de Órgãos, Fundos e Entidades dos Orçam. Fiscal e da Segurid		5.897,88	
3.3.93.40	Serviços de Tecnologia da Informação e Comunicação (TIC) – Pessoa Jurídica	5.897,88		
4.0.00.00	Despesas de Capital			191.887,00
4.4.00.00	Investimentos			191.887,00
4.4.90.00	Aplicações Diretas		191.887,00	
4.4.90.52	Equipamentos e Material Permanente	191.887,00		
	Total Unidade Orçamentária			2.814.934,25

Unidade Gestora: (Executivo) Prefeitura Municipal de Maravilha

Unidade Orçamentária: 2001 - GABINETE DO PREFEITO E VICE - PREFEITO

Código	Especificação	Desdobramento	Elemento	Categoria Econômica
3.0.00.00	Despesas Correntes			1.477.659,09
3.1.00.00	Pessoal e Encargos Sociais			1.146.612,32
3.1.90.00	Aplicações Diretas		1.146.612,32	
3.1.90.11	Vencimentos e Vantagens Fixas (Pessoal Civil)	941.161,14		
3.1.90.13	Obrigações Patronais	194.180,78		
3.1.90.94	Indenizações e Restituições Trabalhistas	11.270,40		
3.3.00.00	Outras Despesas Correntes			331.046,77
3.3.90.00	Aplicações Diretas		331.046,77	
3.3.90.14	Diárias Civil	66.961,06		
3.3.90.30	Material de Consumo	7.277,62		
3.3.90.33	Passagens e Despesas com Locomoção	19.298,88		
3.3.90.36	Outros Serviços de Terceiros (Pessoa Física)	522,00		

Município de MARAVILHA

Competência: 2022

3.3.90.39	Outros Serviços de Terceiros (Pessoa Jurídica)	236.987,21		
4.0.00.00	Despesas de Capital			25.822,87
4.4.00.00	Investimentos			25.822,87
4.4.90.00	Aplicações Diretas		25.822,87	
4.4.90.52	Equipamentos e Material Permanente	25.822,87		
	Total Unidade Orçamentária			1.503.481,96

Unidade Orçamentária: 3001 - DIRETORIA GERAL DO PLANEJAMENTO

Código	Especificação	Desdobramento	Elemento	Categoria Econômica
3.0.00.00	Despesas Correntes			599.948,07
3.1.00.00	Pessoal e Encargos Sociais			590.000,00
3.1.90.00	Aplicações Diretas		590.000,00	
3.1.90.11	Vencimentos e Vantagens Fixas (Pessoal Civil)	561.395,13		
3.1.90.13	Obrigações Patronais	10.810,27		
3.1.90.94	Indenizações e Restituições Trabalhistas	17.794,60		
3.3.00.00	Outras Despesas Correntes			9.948,07
3.3.90.00	Aplicações Diretas		9.948,07	
3.3.90.14	Diárias Civil	4.578,00		
3.3.90.30	Material de Consumo	2.405,00		
3.3.90.39	Outros Serviços de Terceiros (Pessoa Jurídica)	2.965,07		
	Total Unidade Orçamentária			599.948,07

Unidade Orçamentária: 3002 - DIRETORIA GERAL DA ADMINISTRAÇÃO

Código	Especificação	Desdobramento	Elemento	Categoria Econômica
3.0.00.00	Despesas Correntes			4.770.729,01
3.1.00.00	Pessoal e Encargos Sociais			2.785.426,61
3.1.90.00	Aplicações Diretas		2.785.426,61	
3.1.90.04	Contratação por Tempo Determinado	26.452,25		
3.1.90.11	Vencimentos e Vantagens Fixas (Pessoal Civil)	1.975.168,81		
3.1.90.13	Obrigações Patronais	641.294,27		
3.1.90.16	Outras Despesas Variáveis (Pessoal Civil)	137.242,13		
3.1.90.94	Indenizações e Restituições Trabalhistas	5.269,15		
3.3.00.00	Outras Despesas Correntes			1.985.302,40
3.3.50.00	Transferências a Instituições Privadas sem Fins Lucrativos		698.393,74	
3.3.50.41	Contribuições	267.103,66		
3.3.50.43	Subvenções Sociais	431.290,08		
3.3.90.00	Aplicações Diretas		1.286.908,66	
3.3.90.14	Diárias Civil	61.023,97		
3.3.90.30	Material de Consumo	123.130,81		
3.3.90.33	Passagens e Despesas com Locomoção	5.707,24		
3.3.90.36	Outros Serviços de Terceiros (Pessoa Física)	70.229,87		
3.3.90.39	Outros Serviços de Terceiros (Pessoa Jurídica)	914.040,73		
3.3.90.40	Serviços de Tecnologia da Informação e Comunicação (TIC) – Pessoa Jurídica	112.776,04		
4.0.00.00	Despesas de Capital			320.818,12

Município de MARAVILHA

Competência: 2022

4.4.00.00	Investimentos		320.818,12
4.4.90.00	Aplicações Diretas		320.818,12
4.4.90.52	Equipamentos e Material Permanente	320.818,12	
	Total Unidade Orçamentária		5.091.547,13

Unidade Orçamentária: 3003 - DIRETORIA GERAL DA FAZENDA

Código	Especificação	Desdobramento	Elemento	Categoria Econômica
3.0.00.00	Despesas Correntes			600.386,92
3.1.00.00	Pessoal e Encargos Sociais			600.386,92
3.1.90.00	Aplicações Diretas		600.386,92	
3.1.90.11	Vencimentos e Vantagens Fixas (Pessoal Civil)	514.323,47		
3.1.90.13	Obrigações Patronais	49.877,79		
3.1.90.16	Outras Despesas Variáveis (Pessoal Civil)	22.448,43		
3.1.90.94	Indenizações e Restituições Trabalhistas	13.737,23		
	Total Unidade Orçamentária			600.386,92

Unidade Orçamentária: 3005 - ENCARGOS GERAIS DO MUNICIPIO

Código	Especificação	Desdobramento	Elemento	Categoria Econômica
3.0.00.00	Despesas Correntes			7.355.961,19
3.1.00.00	Pessoal e Encargos Sociais			3.589.372,60
3.1.90.00	Aplicações Diretas		3.589.372,60	
3.1.90.01	Aposentadorias, Reserva Remunerada e Reformas	160,33		
3.1.90.11	Vencimentos e Vantagens Fixas (Pessoal Civil)	3.326.493,96		
3.1.90.91	Sentenças Judiciais	262.718,31		
3.2.00.00	Juros e Encargos da Dívida			1.090.635,59
3.2.90.00	Aplicações Diretas		1.090.635,59	
3.2.90.21	Juros sobre a Dívida por Contrato	930.305,76		
3.2.90.22	Outros Encargos sobre a Dívida por Contrato	140.985,84		
3.2.90.24	Outros Encargos sobre a Dívida Mobiliária	19.343,99		
3.3.00.00	Outras Despesas Correntes			2.675.953,00
3.3.90.00	Aplicações Diretas		2.675.953,00	
3.3.90.39	Outros Serviços de Terceiros (Pessoa Jurídica)	7.433,32		
3.3.90.47	Obrigações Tributárias e Contributivas	1.338.671,31		
3.3.90.91	Sentenças Judiciais	1.329.848,37		
4.0.00.00	Despesas de Capital			1.817.870,20
4.6.00.00	Amortização da Dívida			1.817.870,20
4.6.90.00	Aplicações Diretas		1.817.870,20	
4.6.90.71	Principal da Dívida Contratual Resgatado	1.817.870,20		
	Total Unidade Orçamentária			9.173.831,39

Unidade Orçamentária: 4001 - DEPARTAMENTO DE MANUT. E DESENV. ENSINO

Código	Especificação	Desdobramento	Elemento	Categoria Econômica
3.0.00.00	Despesas Correntes			34.454.983,57

Município de MARAVILHA

Competência: 2022

3.1.00.00	Pessoal e Encargos Sociais		26.967.985,57
3.1.90.00	Aplicações Diretas		26.967.985,57
3.1.90.04	Contratação por Tempo Determinado	11.533.879,40	
3.1.90.11	Vencimentos e Vantagens Fixas (Pessoal Civil)	11.803.335,62	
3.1.90.13	Obrigações Patronais	2.348.119,90	
3.1.90.16	Outras Despesas Variáveis (Pessoal Civil)	221.127,83	
3.1.90.94	Indenizações e Restituições Trabalhistas	1.061.522,82	
3.3.00.00	Outras Despesas Correntes		7.486.998,00
3.3.50.00	Transferências a Instituições Privadas sem Fins Lucrativos		10.000,00
3.3.50.43	Subvenções Sociais	10.000,00	
3.3.90.00	Aplicações Diretas		7.476.998,00
3.3.90.14	Diárias Civil	16.426,50	
3.3.90.30	Material de Consumo	1.761.999,65	
3.3.90.32	Material, Bens ou Serviço para Distribuição Gratuita	425.517,00	
3.3.90.33	Passagens e Despesas com Locomoção	24.948,50	
3.3.90.36	Outros Serviços de Terceiros (Pessoa Física)	1.287.387,79	
3.3.90.39	Outros Serviços de Terceiros (Pessoa Jurídica)	3.940.088,91	
3.3.90.40	Serviços de Tecnologia da Informação e Comunicação (TIC) – Pessoa Jurídica	20.629,65	
4.0.00.00	Despesas de Capital		5.472.197,44
4.4.00.00	Investimentos		5.472.197,44
4.4.90.00	Aplicações Diretas		5.472.197,44
4.4.90.39	Outros Serviços de Terceiros (Pessoa Jurídica)	10.971,30	
4.4.90.51	Obras e Instalações	4.463.432,80	
4.4.90.52	Equipamentos e Material Permanente	997.793,34	
	Total Unidade Orçamentária		39.927.181,01

Unidade Orçamentária: 4002 - DEPARTAMENTO DA EDUCAÇÃO GERAL

Código	Especificação	Desdobramento	Elemento	Categoria Econômica
3.0.00.00	Despesas Correntes			2.478.178,09
3.3.00.00	Outras Despesas Correntes			2.478.178,09
3.3.90.00	Aplicações Diretas		2.478.178,09	
3.3.90.18	Auxílio Financeiro a Estudantes	83.180,61		
3.3.90.30	Material de Consumo	2.372.759,99		
3.3.90.33	Passagens e Despesas com Locomoção	6.573,51		
3.3.90.39	Outros Serviços de Terceiros (Pessoa Jurídica)	14.984,02		
3.3.90.40	Serviços de Tecnologia da Informação e Comunicação (TIC) – Pessoa Jurídica	679,96		
	Total Unidade Orçamentária			2.478.178,09

Unidade Orçamentária: 4003 - DEPARTAMENTO DA CULTURA

Código	Especificação	Desdobramento	Elemento	Categoria Econômica
3.0.00.00	Despesas Correntes			1.480.983,12
3.1.00.00	Pessoal e Encargos Sociais			374.230,41
3.1.90.00	Aplicações Diretas		374.230,41	

Município de MARAVILHA

Competência: 2022

3.1.90.04	Contratação por Tempo Determinado	163.723,77	
3.1.90.11	Vencimentos e Vantagens Fixas (Pessoal Civil)	161.480,61	
3.1.90.13	Obrigações Patronais	31.261,00	
3.1.90.16	Outras Despesas Variáveis (Pessoal Civil)	132,64	
3.1.90.94	Indenizações e Restituições Trabalhistas	17.632,39	
3.3.00.00	Outras Despesas Correntes		1.106.752,71
3.3.50.00	Transferências a Instituições Privadas sem Fins Lucrativos		134.950,00
3.3.50.43	Subvenções Sociais	134.950,00	
3.3.90.00	Aplicações Diretas		971.802,71
3.3.90.04	Contratação por Tempo Determinado	126,00	
3.3.90.14	Diárias Civil	2.975,00	
3.3.90.30	Material de Consumo	408.117,68	
3.3.90.33	Passagens e Despesas com Locomoção	1.096,50	
3.3.90.36	Outros Serviços de Terceiros (Pessoa Física)	33.904,00	
3.3.90.39	Outros Serviços de Terceiros (Pessoa Jurídica)	522.047,77	
3.3.90.40	Serviços de Tecnologia da Informação e Comunicação (TIC) – Pessoa Jurídica	3.535,76	
4.0.00.00	Despesas de Capital		287.487,63
4.4.00.00	Investimentos		287.487,63
4.4.90.00	Aplicações Diretas		287.487,63
4.4.90.51	Obras e Instalações	261.283,74	
4.4.90.52	Equipamentos e Material Permanente	26.203,89	
	Total Unidade Orçamentária		1.768.470,75

Unidade Orçamentária: 5001 - FUNDO MUNICIPAL DE SAUDE

Código	Especificação	Desdobramento	Elemento	Categoria Econômica
3.0.00.00	Despesas Correntes			33.685.694,73
3.1.00.00	Pessoal e Encargos Sociais			17.861.468,85
3.1.90.00	Aplicações Diretas		17.861.468,85	
3.1.90.04	Contratação por Tempo Determinado	4.175.329,76		
3.1.90.11	Vencimentos e Vantagens Fixas (Pessoal Civil)	10.087.455,97		
3.1.90.13	Obrigações Patronais	2.194.386,89		
3.1.90.16	Outras Despesas Variáveis (Pessoal Civil)	1.120.269,06		
3.1.90.94	Indenizações e Restituições Trabalhistas	284.027,17		
3.3.00.00	Outras Despesas Correntes			15.824.225,88
3.3.50.00	Transferências a Instituições Privadas sem Fins Lucrativos		68.952,22	
3.3.50.43	Subvenções Sociais	68.952,22		
3.3.90.00	Aplicações Diretas		15.081.422,06	
3.3.90.04	Contratação por Tempo Determinado	16.117,00		
3.3.90.14	Diárias Civil	124.054,50		
3.3.90.30	Material de Consumo	3.360.636,07		
3.3.90.32	Material, Bens ou Serviço para Distribuição Gratuita	419.597,68		
3.3.90.33	Passagens e Despesas com Locomoção	298.754,31		
3.3.90.36	Outros Serviços de Terceiros (Pessoa Física)	106.722,17		
3.3.90.39	Outros Serviços de Terceiros (Pessoa Jurídica)	10.737.912,09		
3.3.90.40	Serviços de Tecnologia da Informação e Comunicação (TIC) – Pessoa Jurídica	17.628,24		

Município de MARAVILHA

Competência: 2022

3.3.93.00	Aplicação Direta Decorrente de Operação de Órgãos, Fundos e Entidades dos Orçam. Fiscal e da Segurid	673.851,60	
3.3.93.70	Rateio pela Participação em Consórcio Público	673.851,60	
4.0.00.00	Despesas de Capital		5.009.982,32
4.4.00.00	Investimentos		5.009.982,32
4.4.90.00	Aplicações Diretas	5.009.982,32	
4.4.90.51	Obras e Instalações	3.770.287,53	
4.4.90.52	Equipamentos e Material Permanente	339.279,83	
4.4.90.92	Despesas de Exercícios Anteriores	900.414,96	
	Total Unidade Orçamentária		38.695.677,05

Unidade Orçamentária: 6001 - DEPARTAMENTO DE URBANISMO

Código	Especificação	Desdobramento	Elemento	Categoria Econômica
3.0.00.00	Despesas Correntes			9.486.325,90
3.1.00.00	Pessoal e Encargos Sociais			1.120.282,46
3.1.90.00	Aplicações Diretas		1.120.282,46	
3.1.90.04	Contratação por Tempo Determinado	60.054,84		
3.1.90.11	Vencimentos e Vantagens Fixas (Pessoal Civil)	766.020,69		
3.1.90.13	Obrigações Patronais	177.841,94		
3.1.90.16	Outras Despesas Variáveis (Pessoal Civil)	103.869,06		
3.1.90.94	Indenizações e Restituições Trabalhistas	12.495,93		
3.3.00.00	Outras Despesas Correntes			8.366.043,44
3.3.90.00	Aplicações Diretas		8.366.043,44	
3.3.90.04	Contratação por Tempo Determinado	420,00		
3.3.90.14	Diárias Civil	1.689,00		
3.3.90.30	Material de Consumo	1.499.611,59		
3.3.90.36	Outros Serviços de Terceiros (Pessoa Física)	93.468,01		
3.3.90.39	Outros Serviços de Terceiros (Pessoa Jurídica)	6.770.704,84		
3.3.90.92	Despesas de Exercícios Anteriores	150,00		
4.0.00.00	Despesas de Capital			16.524.110,10
4.4.00.00	Investimentos			16.324.110,10
4.4.90.00	Aplicações Diretas		16.324.110,10	
4.4.90.30	Material de Consumo	1.890,00		
4.4.90.36	Outros Serviços de Terceiros (Pessoa Física)	9.747,27		
4.4.90.39	Outros Serviços de Terceiros (Pessoa Jurídica)	2.060,10		
4.4.90.40	Serviços de Tecnologia da Informação e Comunicação (TIC) – Pessoa Jurídica	3.776,55		
4.4.90.51	Obras e Instalações	15.790.342,01		
4.4.90.52	Equipamentos e Material Permanente	516.294,17		
4.5.00.00	Inversões Financeiras			200.000,00
4.5.90.00	Aplicações Diretas		200.000,00	
4.5.90.61	Aquisição de Imóveis	200.000,00		
	Total Unidade Orçamentária			26.010.436,00

Unidade Orçamentária: 7001 - FUNDO MUN. DESENVOLVIMENTO AGROPECUARIO

Município de MARAVILHA

Competência: 2022

Unidade Orçamentária: 7001 - FUNDO MUN. DESENVOLVIMENTO AGROPECUARIO

Código	Especificação	Desdobramento	Elemento	Categoria Econômica
3.0.00.00	Despesas Correntes			7.941.167,32
3.1.00.00	Pessoal e Encargos Sociais			2.022.092,91
3.1.90.00	Aplicações Diretas		2.022.092,91	
3.1.90.04	Contratação por Tempo Determinado	176.143,34		
3.1.90.11	Vencimentos e Vantagens Fixas (Pessoal Civil)	1.424.338,39		
3.1.90.13	Obrigações Patronais	303.235,18		
3.1.90.16	Outras Despesas Variáveis (Pessoal Civil)	76.781,36		
3.1.90.94	Indenizações e Restituições Trabalhistas	41.594,64		
3.3.00.00	Outras Despesas Correntes			5.919.074,41
3.3.90.00	Aplicações Diretas		5.919.074,41	
3.3.90.30	Material de Consumo	2.998.894,76		
3.3.90.36	Outros Serviços de Terceiros (Pessoa Física)	19.664,67		
3.3.90.39	Outros Serviços de Terceiros (Pessoa Jurídica)	935.913,65		
3.3.90.48	Outros Auxílios Financeiros a Pessoas Físicas	1.964.601,33		
4.0.00.00	Despesas de Capital			4.537.276,19
4.4.00.00	Investimentos			4.537.276,19
4.4.90.00	Aplicações Diretas		4.537.276,19	
4.4.90.30	Material de Consumo	27.035,50		
4.4.90.39	Outros Serviços de Terceiros (Pessoa Jurídica)	106.681,00		
4.4.90.51	Obras e Instalações	2.353.881,69		
4.4.90.52	Equipamentos e Material Permanente	2.049.678,00		
	Total Unidade Orçamentária			12.478.443,51

Unidade Orçamentária: 7002 - DEPARTAMENTO DE MEIO AMBIENTE

Código	Especificação	Desdobramento	Elemento	Categoria Econômica
3.0.00.00	Despesas Correntes			1.145.523,64
3.3.00.00	Outras Despesas Correntes			1.145.523,64
3.3.50.00	Transferências a Instituições Privadas sem Fins Lucrativos		75.000,00	
3.3.50.43	Subvenções Sociais	75.000,00		
3.3.90.00	Aplicações Diretas		943.838,20	
3.3.90.30	Material de Consumo	30.732,14		
3.3.90.39	Outros Serviços de Terceiros (Pessoa Jurídica)	900.206,06		
3.3.90.48	Outros Auxílios Financeiros a Pessoas Físicas	12.900,00		
3.3.93.00	Aplicação Direta Decorrente de Operação de Órgãos, Fundos e Entidades dos Orçam. Fiscal e da Segurid		126.685,44	
3.3.93.70	Rateio pela Participação em Consórcio Público	126.685,44		
4.0.00.00	Despesas de Capital			5.360,00
4.4.00.00	Investimentos			5.360,00
4.4.90.00	Aplicações Diretas		5.360,00	
4.4.90.52	Equipamentos e Material Permanente	5.360,00		
	Total Unidade Orçamentária			1.150.883,64

Unidade Orçamentária: 8001 - DEPT. DA INDUSTRIA E COMÉRCIO

e-Sfinge Web - Gerado em: 23/03/23 - 20:00

7 / 10



Município de MARAVILHA
Competência: 2022

Unidade Orçamentária: 8001 - DEPT. DA INDUSTRIA E COMÉRCIO

Código	Especificação	Desdobramento	Elemento	Categoria Econômica
3.0.00.00	Despesas Correntes			3.219.514,85
3.1.00.00	Pessoal e Encargos Sociais			443.793,63
3.1.90.00	Aplicações Diretas		443.793,63	
3.1.90.11	Vencimentos e Vantagens Fixas (Pessoal Civil)	363.697,35		
3.1.90.13	Obrigações Patronais	73.659,29		
3.1.90.16	Outras Despesas Variáveis (Pessoal Civil)	1.443,47		
3.1.90.94	Indenizações e Restituições Trabalhistas	4.993,52		
3.3.00.00	Outras Despesas Correntes			2.775.721,22
3.3.50.00	Transferências a Instituições Privadas sem Fins Lucrativos		96.227,32	
3.3.50.43	Subvenções Sociais	96.227,32		
3.3.90.00	Aplicações Diretas		2.679.493,90	
3.3.90.14	Diárias Civil	2.025,00		
3.3.90.30	Material de Consumo	197.190,85		
3.3.90.33	Passagens e Despesas com Locomoção	6.684,28		
3.3.90.36	Outros Serviços de Terceiros (Pessoa Física)	1.468,00		
3.3.90.39	Outros Serviços de Terceiros (Pessoa Jurídica)	2.472.125,77		
4.0.00.00	Despesas de Capital			4.453.495,45
4.4.00.00	Investimentos			1.422.495,45
4.4.90.00	Aplicações Diretas		1.422.495,45	
4.4.90.30	Material de Consumo	23.354,74		
4.4.90.39	Outros Serviços de Terceiros (Pessoa Jurídica)	26.169,92		
4.4.90.51	Obras e Instalações	1.327.231,94		
4.4.90.52	Equipamentos e Material Permanente	45.738,85		
4.5.00.00	Inversões Financeiras			3.031.000,00
4.5.90.00	Aplicações Diretas		3.031.000,00	
4.5.90.61	Aquisição de Imóveis	3.031.000,00		
	Total Unidade Orçamentária			7.673.010,30

Unidade Orçamentária: 8002 - DEPTO. DO TURISMO

Código	Especificação	Desdobramento	Elemento	Categoria Econômica
3.0.00.00	Despesas Correntes			220.556,81
3.3.00.00	Outras Despesas Correntes			220.556,81
3.3.90.00	Aplicações Diretas		220.556,81	
3.3.90.30	Material de Consumo	97.569,07		
3.3.90.39	Outros Serviços de Terceiros (Pessoa Jurídica)	122.987,74		
	Total Unidade Orçamentária			220.556,81

Unidade Orçamentária: 9001 - FUNDO MUN. DE ASSISTENCIA SOCIAL

Código	Especificação	Desdobramento	Elemento	Categoria Econômica
3.0.00.00	Despesas Correntes			5.177.245,95
3.1.00.00	Pessoal e Encargos Sociais			3.140.238,52

Município de MARAVILHA

Competência: 2022

3.1.90.00	Aplicações Diretas		3.140.238,52
3.1.90.04	Contratação por Tempo Determinado	1.310.850,36	
3.1.90.11	Vencimentos e Vantagens Fixas (Pessoal Civil)	1.429.358,46	
3.1.90.13	Obrigações Patronais	288.537,78	
3.1.90.16	Outras Despesas Variáveis (Pessoal Civil)	52.521,80	
3.1.90.94	Indenizações e Restituições Trabalhistas	58.970,12	
3.3.00.00	Outras Despesas Correntes		2.037.007,43
3.3.50.00	Transferências a Instituições Privadas sem Fins Lucrativos		112.568,00
3.3.50.43	Subvenções Sociais	112.568,00	
3.3.90.00	Aplicações Diretas		1.924.439,43
3.3.90.04	Contratação por Tempo Determinado	41.166,26	
3.3.90.14	Diárias Civil	7.044,50	
3.3.90.30	Material de Consumo	653.566,73	
3.3.90.32	Material, Bens ou Serviço para Distribuição Gratuita	17.995,50	
3.3.90.33	Passagens e Despesas com Locomoção	19.097,68	
3.3.90.36	Outros Serviços de Terceiros (Pessoa Física)	333.301,74	
3.3.90.39	Outros Serviços de Terceiros (Pessoa Jurídica)	848.385,98	
3.3.90.40	Serviços de Tecnologia da Informação e Comunicação (TIC) – Pessoa Jurídica	3.881,04	
4.0.00.00	Despesas de Capital		1.288.032,78
4.4.00.00	Investimentos		1.178.032,78
4.4.90.00	Aplicações Diretas		1.178.032,78
4.4.90.39	Outros Serviços de Terceiros (Pessoa Jurídica)	105,55	
4.4.90.51	Obras e Instalações	627.731,50	
4.4.90.52	Equipamentos e Material Permanente	550.195,73	
4.5.00.00	Inversões Financeiras		110.000,00
4.5.90.00	Aplicações Diretas		110.000,00
4.5.90.61	Aquisição de Imóveis	110.000,00	
	Total Unidade Orçamentária		6.465.278,73

Unidade Orçamentária: 9002 - FUNDO MUNICIPAL DE HABITAÇÃO

Código	Especificação	Desdobramento	Elemento	Categoria Econômica
3.0.00.00	Despesas Correntes			39.408,87
3.3.00.00	Outras Despesas Correntes			39.408,87
3.3.90.00	Aplicações Diretas		39.408,87	
3.3.90.30	Material de Consumo	903,95		
3.3.90.36	Outros Serviços de Terceiros (Pessoa Física)	14.544,00		
3.3.90.39	Outros Serviços de Terceiros (Pessoa Jurídica)	23.960,92		
4.0.00.00	Despesas de Capital			31.469,08
4.4.00.00	Investimentos			31.469,08
4.4.90.00	Aplicações Diretas		31.469,08	
4.4.90.51	Obras e Instalações	24.180,68		
4.4.90.52	Equipamentos e Material Permanente	7.288,40		
	Total Unidade Orçamentária			70.877,95

Unidade Orçamentária: 9003 - FUNDO DA INFANCIA E DO ADOLESCENTE

e-Sfinge Web - Gerado em: 23/03/23 - 20:00

9/10



Município de MARAVILHA
Competência: 2022

Unidade Orçamentária: 9003 - FUNDO DA INFANCIA E DO ADOLESCENTE

Código	Especificação	Desdobramento	Elemento	Categoria Econômica
3.0.00.00	Despesas Correntes			112.094,50
3.3.00.00	Outras Despesas Correntes			112.094,50
3.3.90.00	Aplicações Diretas		112.094,50	
3.3.90.36	Outros Serviços de Terceiros (Pessoa Física)	21.563,50		
3.3.90.39	Outros Serviços de Terceiros (Pessoa Jurídica)	90.531,00		
	Total Unidade Orçamentária			112.094,50

Unidade Orçamentária: 10001 - SECRETARIA DE ESPORTES, JUVENTUDE E LAZER

Código	Especificação	Desdobramento	Elemento	Categoria Econômica
3.0.00.00	Despesas Correntes			2.247.615,33
3.1.00.00	Pessoal e Encargos Sociais			1.348.492,08
3.1.90.00	Aplicações Diretas		1.348.492,08	
3.1.90.04	Contratação por Tempo Determinado	900.951,00		
3.1.90.11	Vencimentos e Vantagens Fixas (Pessoal Civil)	365.821,38		
3.1.90.13	Obrigações Patronais	64.381,80		
3.1.90.16	Outras Despesas Variáveis (Pessoal Civil)	1.203,49		
3.1.90.94	Indenizações e Restituições Trabalhistas	16.134,41		
3.3.00.00	Outras Despesas Correntes			899.123,25
3.3.50.00	Transferências a Instituições Privadas sem Fins Lucrativos		142.000,72	
3.3.50.43	Subvenções Sociais	142.000,72		
3.3.90.00	Aplicações Diretas		757.122,53	
3.3.90.04	Contratação por Tempo Determinado	212,00		
3.3.90.14	Diárias Civil	4.238,00		
3.3.90.30	Material de Consumo	235.673,31		
3.3.90.32	Material, Bens ou Serviço para Distribuição Gratuita	321,08		
3.3.90.33	Passagens e Despesas com Locomoção	42.241,89		
3.3.90.36	Outros Serviços de Terceiros (Pessoa Física)	19.051,65		
3.3.90.39	Outros Serviços de Terceiros (Pessoa Jurídica)	455.384,60		
4.0.00.00	Despesas de Capital			405.200,99
4.4.00.00	Investimentos			405.200,99
4.4.90.00	Aplicações Diretas		405.200,99	
4.4.90.51	Obras e Instalações	109.581,99		
4.4.90.52	Equipamentos e Material Permanente	295.619,00		
	Total Unidade Orçamentária			2.652.816,32

Código	Especificação	Desdobramento	Elemento	Categoria Econômica
	Total Geral			159.488.034,38

Município de MARAVILHA

Competência: 2022

Código	Especificação	Elemento	Natureza da Despesa por Modalidade de Aplicação	Categoria Econômica
3.0.00.00	Despesas Correntes			119.117.024,21
3.1.00.00	Pessoal e Encargos Sociais			64.201.675,95
3.1.90.00	Aplicações Diretas		64.201.675,95	
3.1.90.01	Aposentadorias, Reserva Remunerada e Reformas	160,33		
3.1.90.04	Contratação por Tempo Determinado	18.347.384,72		
3.1.90.11	Vencimentos e Vantagens Fixas (Pessoal Civil)	35.498.795,60		
3.1.90.13	Obrigações Patronais	6.800.751,64		
3.1.90.16	Outras Despesas Variáveis (Pessoal Civil)	1.746.422,97		
3.1.90.91	Sentenças Judiciais	262.718,31		
3.1.90.94	Indenizações e Restituições Trabalhistas	1.545.442,38		
3.2.00.00	Juros e Encargos da Dívida			1.090.635,59
3.2.90.00	Aplicações Diretas		1.090.635,59	
3.2.90.21	Juros sobre a Dívida por Contrato	930.305,76		
3.2.90.22	Outros Encargos sobre a Dívida por Contrato	140.985,84		
3.2.90.24	Outros Encargos sobre a Dívida Mobiliária	19.343,99		
3.3.00.00	Outras Despesas Correntes			53.824.712,67
3.3.50.00	Transferências a Instituições Privadas sem Fins Lucrativos		1.344.818,00	
3.3.50.41	Contribuições	273.829,66		
3.3.50.43	Subvenções Sociais	1.070.988,34		
3.3.90.00	Aplicações Diretas		51.673.459,75	
3.3.90.04	Contratação por Tempo Determinado	58.041,26		
3.3.90.14	Diárias Civil	399.313,18		
3.3.90.18	Auxílio Financeiro a Estudantes	83.180,61		
3.3.90.30	Material de Consumo	13.797.488,70		
3.3.90.32	Material, Bens ou Serviço para Distribuição Gratuita	863.431,26		
3.3.90.33	Passagens e Despesas com Locomoção	440.632,33		
3.3.90.35	Serviços de Consultoria	17.500,00		
3.3.90.36	Outros Serviços de Terceiros (Pessoa Física)	2.001.977,40		
3.3.90.39	Outros Serviços de Terceiros (Pessoa Jurídica)	29.147.952,63		
3.3.90.40	Serviços de Tecnologia da Informação e Comunicação (TIC) – Pessoa Jurídica	217.771,37		
3.3.90.47	Obrigações Tributárias e Contributivas	1.338.671,31		
3.3.90.48	Outros Auxílios Financeiros a Pessoas Físicas	1.977.501,33		
3.3.90.91	Sentenças Judiciais	1.329.848,37		
3.3.90.92	Despesas de Exercícios Anteriores	150,00		
3.3.93.00	Aplicação Direta Decorrente de Operação de Órgãos, Fundos e Entidades dos Orçam. Fiscal e da Segurid		806.434,92	
3.3.93.40	Serviços de Tecnologia da Informação e Comunicação (TIC) – Pessoa Jurídica	5.897,88		
3.3.93.70	Rateio pela Participação em Consórcio Público	800.537,04		
4.0.00.00	Despesas de Capital			40.371.010,17
4.4.00.00	Investimentos			35.212.139,97
4.4.90.00	Aplicações Diretas		35.212.139,97	
4.4.90.30	Material de Consumo	52.280,24		
4.4.90.36	Outros Serviços de Terceiros (Pessoa Física)	9.747,27		
4.4.90.39	Outros Serviços de Terceiros (Pessoa Jurídica)	145.987,87		
4.4.90.40	Serviços de Tecnologia da Informação e Comunicação (TIC) –	3.776,55		

Resumo Geral da Despesa - Anexo 2 - Consolidado

Município de MARAVILHA

Competência: 2022

Código	Especificação	Elemento	Natureza da Despesa por Modalidade de Aplicação	Categoria Econômica
4.4.90.40	Pessoa Jurídica	3.776,55		
4.4.90.51	Obras e Instalações	28.727.953,88		
4.4.90.52	Equipamentos e Material Permanente	5.371.979,20		
4.4.90.92	Despesas de Exercícios Anteriores	900.414,96		
4.5.00.00	Inversões Financeiras			3.341.000,00
4.5.90.00	Aplicações Diretas		3.341.000,00	
4.5.90.61	Aquisição de Imóveis	3.341.000,00		
4.6.00.00	Amortização da Dívida			1.817.870,20
4.6.90.00	Aplicações Diretas		1.817.870,20	
4.6.90.71	Principal da Dívida Contratual Resgatado	1.817.870,20		
	Total Geral			159.488.034,38

Administração Direta, Indireta ou Fundacional

Município de MARAVILHA

Competência: 2022

Unidade Gestora: Prefeitura Municipal de Maravilha

Unidade Orçamentária: 02001 GABINETE DO PREFEITO E VICE - PREFEITO

Código	Especificação	Operações especiais	Projetos	Atividades	Total
4	Administração	0,00	25.822,87	1.477.659,09	1.503.481,96
4.122	Administração Geral	0,00	25.822,87	1.477.659,09	1.503.481,96
04.122.0002	ADMINISTRAÇÃO SUPERIOR	0,00	25.822,87	1.477.659,09	1.503.481,96
04.122.0002.01.000004	AQUISIÇÃO DE MÓVEIS E EQUIP PARA GABINETE DO PREFEITO, VICE, ASS. JUR. E IMPREN	0,00	25.822,87	0,00	25.822,87
04.122.0002.02.000003	MANUTENÇÃO DA ESTRUTURA DO GABINETE DO PREFEITO E VICE PREFEITO MUNICIPAL	0,00	0,00	669.722,16	669.722,16
04.122.0002.02.000004	MANUTENÇÃO DAS ATIVIDADES DA ASSESSORIA JURIDICA E ASSESSORIA DE IMPRENSA	0,00	0,00	807.936,93	807.936,93
	Total da Unidade Orçamentária	0,00	25.822,87	1.477.659,09	1.503.481,96

Unidade Orçamentária: 03001 DIRETORIA GERAL DO PLANEJAMENTO

Código	Especificação	Operações especiais	Projetos	Atividades	Total
15	Urbanismo	0,00	0,00	599.948,07	599.948,07
15.121	Planejamento e Orçamento	0,00	0,00	599.948,07	599.948,07
15.121.0003	PLANEJAMENTO URBANO	0,00	0,00	599.948,07	599.948,07
15.121.0003.02.000005	MANUTENÇÃO DAS ATIVIDADES E EXECUÇÃO DOS PROJETOS E AÇÕES DO SETOR DE PLANEJ. URBANO	0,00	0,00	599.948,07	599.948,07
	Total da Unidade Orçamentária	0,00	0,00	599.948,07	599.948,07

Unidade Orçamentária: 03002 DIRETORIA GERAL DA ADMINISTRAÇÃO

Código	Especificação	Operações especiais	Projetos	Atividades	Total
4	Administração	0,00	324.445,38	4.767.101,75	5.091.547,13
4.122	Administração Geral	0,00	324.445,38	4.767.101,75	5.091.547,13
04.122.0004	ADMINISTRÇÃO GERAL	0,00	324.445,38	4.068.708,01	4.393.153,39
04.122.0004.01.000016	MANUTENÇÃO E REFORMA DO CENTRO ADMINISTRATIVO MUNICIPAL	0,00	3.627,26	0,00	3.627,26
04.122.0004.01.000017	AQUISIÇÃO DE MÁQUINAS, EQUIPAMENTOS IMOBILIARIOS PARA A SECRET. DE PLANEJ. ADM. E FAZ.	0,00	59.218,12	0,00	59.218,12

Administração Direta, Indireta ou Fundacional

Município de MARAVILHA

Competência: 2022

04.122.0004.01.000018	AQUISIÇÃO DE VEICULO PARA A SECRET. DE PLANEJ. ADM. E FAZ.	0,00	261.600,00	0,00	261.600,00
04.122.0004.02.000006	MANUTENÇÃO DAS ATIVIDADES E EXECUÇÃO DOS PROJETOS E AÇÕES RELATIVOS AOS SERVIÇOS DE ADMIN. GERAL	0,00	0,00	3.982.417,14	3.982.417,14
04.122.0004.02.000007	MANUTENÇÃO DAS ATIVIDADES DA CASA DA CIDADANIA	0,00	0,00	86.290,87	86.290,87
04.122.0005	FORTEALECIMENTO DO MUNICIPALISMO	0,00	0,00	698.393,74	698.393,74
04.122.0005.02.000009	CONTRIBUIÇÃO A ENTIDADES MUNICIPALISTAS	0,00	0,00	698.393,74	698.393,74
Total da Unidade Orçamentária		0,00	324.445,38	4.767.101,75	5.091.547,13

Unidade Orçamentária: 03003 DIRETORIA GERAL DA FAZENDA

Código	Especificação	Operações especiais	Projetos	Atividades	Total
4	Administração	0,00	0,00	600.386,92	600.386,92
4.123	Administração Financeira	0,00	0,00	600.386,92	600.386,92
04.123.0006	ADMINISTRAÇÃO FINANCEIRA	0,00	0,00	600.386,92	600.386,92
04.123.0006.02.000010	MANUTENÇÃO DAS ATIVIDADES DA TRIBUTAÇÃO E FINANÇAS	0,00	0,00	270.736,60	270.736,60
04.123.0006.02.000011	MANUTENÇÃO DAS ATIVIDADES DA CONTADORIA GERAL DO MUNICIPIO	0,00	0,00	329.650,32	329.650,32
Total da Unidade Orçamentária		0,00	0,00	600.386,92	600.386,92

Unidade Orçamentária: 03005 ENCARGOS GERAIS DO MUNICIPIO

Código	Especificação	Operações especiais	Projetos	Atividades	Total
28	Encargos Especiais	9.173.831,39	0,00	0,00	9.173.831,39
28.841	Refinanciamento da Dívida Interna	2.908.505,79	0,00	0,00	2.908.505,79
28.841.0000	ENCARGOS ESPECIAIS	2.908.505,79	0,00	0,00	2.908.505,79
28.841.0000.09.000001	AMORTIZAÇÃO DO PRINCIPAL E ENCARGOS DA DÍVIDA	2.908.505,79	0,00	0,00	2.908.505,79
28.846	Outros Encargos Especiais	6.265.325,60	0,00	0,00	6.265.325,60
28.846.0000	ENCARGOS ESPECIAIS	6.265.325,60	0,00	0,00	6.265.325,60
28.846.0000.09.000002	PAGAMENTO DE INATIVOS E PENSIONISTAS	3.326.654,29	0,00	0,00	3.326.654,29
28.846.0000.09.000003	CONTRIBUIÇÕES AO PASEP	1.338.671,31	0,00	0,00	1.338.671,31
28.846.0000.09.000004	PAGAMENTO DE PRECATÓRIOS E SENTENÇAS JUDICIAIS	1.600.000,00	0,00	0,00	1.600.000,00
Total da Unidade Orçamentária		9.173.831,39	0,00	0,00	9.173.831,39

Administração Direta, Indireta ou Fundacional

Município de MARAVILHA

Competência: 2022

Unidade Orçamentária: 04001 DEPARTAMENTO DE MANUT. E DESENV. ENSINO

Código	Especificação	Operações especiais	Projetos	Atividades	Total
12	Educação	0,00	5.472.197,44	34.454.983,57	39.927.181,01
12.361	Ensino Fundamental	0,00	1.287.236,43	14.827.891,49	16.115.127,92
12.361.0007	EDUCAÇÃO PARA A CIDADANIA	0,00	1.287.236,43	14.827.891,49	16.115.127,92
12.361.0007.01.000070	AMPLIAÇÃO DE REDE FÍSICA DO ENSINO FUNDAMENTAL	0,00	374.023,81	0,00	374.023,81
12.361.0007.01.000090	AQUISIÇÃO DE MÓVEIS EQUIP. DE INFORMÁTICA E ELETRODOMESTICOS P/ ESCOLAS	0,00	913.212,62	0,00	913.212,62
12.361.0007.02.000013	MANUTENÇÃO DO ENSINO FUNDAMENTAL	0,00	0,00	12.681.194,49	12.681.194,49
12.361.0007.02.000015	MANUTENÇÃO DO TRANSPORTE ESCOLAR	0,00	0,00	2.106.803,50	2.106.803,50
12.361.0007.02.000017	FORMAÇÃO DE PROFESSORES E PROFISSIONAIS	0,00	0,00	39.893,50	39.893,50
12.365	Educação Infantil	0,00	4.184.961,01	19.627.092,08	23.812.053,09
12.365.0007	EDUCAÇÃO PARA A CIDADANIA	0,00	4.184.961,01	19.627.092,08	23.812.053,09
12.365.0007.01.000021	CONSTRUÇÃO, AMPLIAÇÃO E MANUTENÇÃO DOS CENTROS DE EDUCAÇÃO INFANTIL	0,00	4.184.961,01	0,00	4.184.961,01
12.365.0007.02.000012	MANUTENÇÃO DO ENSINO INFANTIL	0,00	0,00	19.627.092,08	19.627.092,08
Total da Unidade Orçamentária		0,00	5.472.197,44	34.454.983,57	39.927.181,01

Unidade Orçamentária: 04002 DEPARTAMENTO DA EDUCAÇÃO GERAL

Código	Especificação	Operações especiais	Projetos	Atividades	Total
12	Educação	0,00	0,00	2.478.178,09	2.478.178,09
12.306	Alimentação e Nutrição	0,00	0,00	2.385.181,11	2.385.181,11
12.306.0007	EDUCAÇÃO PARA A CIDADANIA	0,00	0,00	2.385.181,11	2.385.181,11
12.306.0007.02.000016	MANUTENÇÃO DA MERENDA ESCOLAR	0,00	0,00	2.385.181,11	2.385.181,11
12.364	Ensino Superior	0,00	0,00	92.996,98	92.996,98
12.364.0007	EDUCAÇÃO PARA A CIDADANIA	0,00	0,00	92.996,98	92.996,98
12.364.0007.02.000020	APOIO AO ENSINO PROFISSIONALIZANTE E SUPERIOR	0,00	0,00	92.996,98	92.996,98
Total da Unidade Orçamentária		0,00	0,00	2.478.178,09	2.478.178,09

Unidade Orçamentária: 04003 DEPARTAMENTO DA CULTURA

Administração Direta, Indireta ou Fundacional

Município de MARAVILHA

Competência: 2022

Unidade Orçamentária: 04003 DEPARTAMENTO DA CULTURA

Código	Especificação	Operações especiais	Projetos	Atividades	Total
13	Cultura	0,00	287.487,63	1.480.983,12	1.768.470,75
13.391	Patrimônio Histórico, Artístico e Arqueológico	0,00	264.733,63	0,00	264.733,63
13.391.0009	APOIO E DESENVOLVIMENTO DA CULTURA	0,00	264.733,63	0,00	264.733,63
13.391.0009.01.000031	CONSTRUÇÃO E MANUTENÇÃO DO CENTRO DE CULTURA	0,00	264.733,63	0,00	264.733,63
13.392	Difusão Cultural	0,00	22.754,00	1.480.983,12	1.503.737,12
13.392.0009	APOIO E DESENVOLVIMENTO DA CULTURA	0,00	22.754,00	1.480.983,12	1.503.737,12
13.392.0009.01.000029	AQUISIÇÃO DE MAQUINAS, EQUIPAMENTOS E MOBILIARIO PARA O DEP. DE CULTURA	0,00	22.754,00	0,00	22.754,00
13.392.0009.02.000024	APOIO A CULTURA EM GERAL	0,00	0,00	1.480.983,12	1.480.983,12
Total da Unidade Orçamentária		0,00	287.487,63	1.480.983,12	1.768.470,75

Unidade Orçamentária: 05001 FUNDO MUNICIPAL DE SAUDE

Código	Especificação	Operações especiais	Projetos	Atividades	Total
10	Saúde	0,00	2.556.332,69	33.686.016,71	36.242.349,40
10.301	Atenção Básica	0,00	2.556.332,69	19.793.943,96	22.350.276,65
10.301.0010	SAUDE PARA TODOS	0,00	2.556.332,69	19.793.943,96	22.350.276,65
10.301.0010.01.000034	AQUISIÇÃO DE VEÍCULOS, MÓVEIS E EQUIPAMENTOS SECRET. DE SAUDE	0,00	339.149,85	0,00	339.149,85
10.301.0010.01.000035	CONSTRUÇÃO, AMPLIAÇÃO E REFORMA DE CENTROS MUNICIPAIS DE SAÚDE	0,00	2.217.182,84	0,00	2.217.182,84
10.301.0010.02.000026	MANUTENÇÃO DAS ATIVIDADES DA SECRETARIA DE SAUDE	0,00	0,00	3.074.636,84	3.074.636,84
10.301.0010.02.000132	MANUTENÇÃO DA ATENÇÃO BÁSICA	0,00	0,00	14.741.549,53	14.741.549,53
10.301.0010.02.000135	MANUTENÇÃO DA ASSISTÊNCIA FARMACÊUTICA	0,00	0,00	1.961.699,98	1.961.699,98
10.301.0010.02.000146	MANUTENÇÃO DAS UNIDADES FÍSICAS DA SECRETARIA DE SAÚDE	0,00	0,00	16.057,61	16.057,61
10.302	Assistência Hospitalar e Ambulatorial	0,00	0,00	12.776.687,54	12.776.687,54
10.302.0010	SAUDE PARA TODOS	0,00	0,00	12.776.687,54	12.776.687,54
10.302.0010.02.000133	MANUTENÇÃO DA ATENÇÃO DE MÉDIA E ALTA COMPLEXIDADE AMBULATORIAL E HOSPITALAR - MAC	0,00	0,00	12.776.687,54	12.776.687,54
10.304	Vigilância Sanitária	0,00	0,00	1.115.385,21	1.115.385,21

Administração Direta, Indireta ou Fundacional

Município de MARAVILHA

Competência: 2022

10.304.0010	SAUDE PARA TODOS	0,00	0,00	1.115.385,21	1.115.385,21
10.304.0010.02.000134	MANUTENÇÃO DA VIGILANCIA EM SAUDE: EPIDEMIOLOGICA E SANITÁRIA	0,00	0,00	1.115.385,21	1.115.385,21
17	Saneamento	0,00	2.453.327,65	0,00	2.453.327,65
17.512	Saneamento Básico Urbano	0,00	2.453.327,65	0,00	2.453.327,65
17.512.xxxx	*** Programa não identificado ***	0,00	2.453.327,65	0,00	2.453.327,65
17.512.xxxx.01.000144	IMPLANTAÇÃO E AMPLIAÇÃO DOS SERVIÇOS DE SANEAMENTO BÁSICO, BEM COMO O PLANO MUNICIPAL DE SANEAMENTO	0,00	2.453.327,65	0,00	2.453.327,65
Total da Unidade Orçamentária		0,00	5.009.660,34	33.686.016,71	38.695.677,05

Unidade Orçamentária: 06001 DEPARTAMENTO DE URBANISMO

Código	Especificação	Operações especiais	Projetos	Atividades	Total
6	Segurança Pública	0,00	0,00	1.123.503,75	1.123.503,75
6.181	Policimento	0,00	0,00	399.904,45	399.904,45
06.181.0011	SERVIÇOS URBANOS	0,00	0,00	399.904,45	399.904,45
06.181.0011.02.000032	MANUTENÇÃO DA SEGURANÇA PÚBLICA - CONVENIO FUNREBOM	0,00	0,00	399.904,45	399.904,45
6.451	Infra-Estrutura Urbana	0,00	0,00	723.599,30	723.599,30
06.451.0011	SERVIÇOS URBANOS	0,00	0,00	723.599,30	723.599,30
06.451.0011.02.000031	MANUT. DA SEGURANÇA PÚBLICA - CONVÊNIO MULTAS DE TRÂNSITO	0,00	0,00	723.599,30	723.599,30
15	Urbanismo	0,00	16.157.541,23	8.729.391,02	24.886.932,25
15.451	Infra-Estrutura Urbana	0,00	15.602.194,30	0,00	15.602.194,30
15.451.0011	SERVIÇOS URBANOS	0,00	15.602.194,30	0,00	15.602.194,30
15.451.0011.01.000105	MANUTENÇÃO E AMPLIAÇÃO DO CEMITÉRIO PÚBLICO MUNICIPAL E CASA MORTUÁRIA	0,00	50.665,23	0,00	50.665,23
15.451.0011.01.000130	REGULARIZAÇÃO DO RIO IRACEMA	0,00	15.455,99	0,00	15.455,99
15.451.0011.01.000149	AMPLIAÇÃO E MANUTENÇÃO DE VIAS URBANAS	0,00	15.536.073,08	0,00	15.536.073,08
15.452	Serviços Urbanos	0,00	555.346,93	8.729.391,02	9.284.737,95
15.452.0011	SERVIÇOS URBANOS	0,00	555.346,93	8.729.391,02	9.284.737,95
15.452.0011.01.000039	AQUISIÇÃO DE MÁQUINAS, EQUIPAMENTOS E MOBILIÁRIO PARA A SECRET. DE OBRAS E URBANISMO	0,00	82.275,55	0,00	82.275,55
15.452.0011.01.000106	CONTRUÇÃO, LIMPEZA E MELHORIA DE PRAÇAS PÚBLICAS	0,00	473.071,38	0,00	473.071,38
15.452.0011.02.000033	MANUTENÇÃO E MELHORIA DOS SERVIÇOS DE ILUMINAÇÃO PÚBLICA	0,00	0,00	1.886.736,50	1.886.736,50

Administração Direta, Indireta ou Fundacional

Município de MARAVILHA

Competência: 2022

15.452.0011.02.000034	MANUTENÇÃO DAS ATIVIDADES DA SECRETARIA DE TRANSP. OBRAS E URBANISMO	0,00	0,00	2.366.821,48	2.366.821,48
15.452.0011.02.000035	MANUTENÇÃO DOS SERVIÇOS DE LIMPEZA PÚBLICA	0,00	0,00	4.475.833,04	4.475.833,04
	Total da Unidade Orçamentária	0,00	16.157.541,23	9.852.894,77	26.010.436,00

Unidade Orçamentária: 07001 FUNDO MUN. DESENVOLVIMENTO AGROPECUARIO

Código	Especificação	Operações especiais	Projetos	Atividades	Total
18	Gestão Ambiental	0,00	77.207,13	10.400,00	87.607,13
18.541	Preservação e Conservação Ambiental	0,00	0,00	10.400,00	10.400,00
18.541.0013	AGRICULTURA FORTALECIDA	0,00	0,00	10.400,00	10.400,00
18.541.0013.02.000047	AQUISIÇÃO DE FORMICIDA	0,00	0,00	10.400,00	10.400,00
18.544	Recursos Hídricos	0,00	77.207,13	0,00	77.207,13
18.544.0013	AGRICULTURA FORTALECIDA	0,00	77.207,13	0,00	77.207,13
18.544.0013.01.000045	CONSTRUÇÃO E MANUTENÇÃO DE REDE DE ABASTECIMENTO DE ÁGUA	0,00	77.207,13	0,00	77.207,13
20	Agricultura	0,00	2.095.228,50	10.295.607,88	12.390.836,38
20.606	Extensão Rural	0,00	2.095.228,50	9.541.657,74	11.636.886,24
20.606.0013	AGRICULTURA FORTALECIDA	0,00	2.095.228,50	9.541.657,74	11.636.886,24
20.606.0013.01.000047	INSTALAÇÃO DO PROGRAMA DE INTERNET E TELEFONIA RURAL (CIDADE DIGITAL)	0,00	46.050,00	0,00	46.050,00
20.606.0013.01.000049	AQUISIÇÃO DE MÁQUINAS, EQUIPAMENTOS E MOBILIÁRIO PARA A SECRET. DE AGRICULTURA	0,00	1.954.878,50	0,00	1.954.878,50
20.606.0013.01.000122	AQUISIÇÃO DE VEÍCULOS PARA A SECRETARIA DE AGRICULTURA	0,00	94.300,00	0,00	94.300,00
20.606.0013.02.000037	ASSISTENCIA AO PRODUTOR RURAL	0,00	0,00	2.321.460,81	2.321.460,81
20.606.0013.02.000038	PROFISSIONALIZAÇÃO DO AGRICULTOR	0,00	0,00	1.760,10	1.760,10
20.606.0013.02.000042	INCENTIVO A BONIFICAÇÃO FISCAL	0,00	0,00	1.199.010,26	1.199.010,26
20.606.0013.02.000044	INCENTIVO A ALUNOS DE CURSOS TÉCNICO PROFISSIONALIZANTES	0,00	0,00	15.000,00	15.000,00
20.606.0013.02.000045	MANUTENÇÃO DAS ATIVIDADES DA SECRETARIA MUNICIPAL DE AGRICULTURA	0,00	0,00	99.272,38	99.272,38
20.606.0013.02.000114	MANUTENÇÃO DA CASA E PRAÇA DO AGRICULTOR	0,00	0,00	11.987,65	11.987,65
20.606.0013.02.000115	MANUTENÇÃO DAS ESTRADAS VICINAIS	0,00	0,00	5.893.166,54	5.893.166,54
20.608	Promoção da Produção Agropecuária	0,00	0,00	753.950,14	753.950,14
20.608.0013	AGRICULTURA FORTALECIDA	0,00	0,00	753.950,14	753.950,14

Administração Direta, Indireta ou Fundacional

Município de MARAVILHA

Competência: 2022

20.608.0013.02.000040	INCENTIVO A PRODUÇÃO	0,00	0,00	639.671,78	639.671,78
20.608.0013.02.000043	INCENTIVO A INVESTIMENTOS NA AGROPECUÁRIA	0,00	0,00	114.278,36	114.278,36
Total da Unidade Orçamentária		0,00	2.172.435,63	10.306.007,88	12.478.443,51

Unidade Orçamentária: 07002 DEPARTAMENTO DE MEIO AMBIENTE

Código	Especificação	Operações especiais	Projetos	Atividades	Total
18	Gestão Ambiental	0,00	853.124,64	297.759,00	1.150.883,64
18.541	Preservação e Conservação Ambiental	0,00	853.124,64	126.685,44	979.810,08
18.541.0014	PRESERVAÇÃO DO MEIO AMBIENTE	0,00	853.124,64	126.685,44	979.810,08
18.541.0014.01.000113	INCENTIVO A PRODUÇÃO ORGANICA E AGROECOLOGICA	0,00	832.334,64	0,00	832.334,64
18.541.0014.01.000114	INCENTIVO A PRODUÇÃO DE SEMENTES	0,00	5.940,00	0,00	5.940,00
18.541.0014.01.000117	INCENTIVO AO PLANTIO DE MUDAS NATIVAS	0,00	14.850,00	0,00	14.850,00
18.541.0014.02.000148	MANUTENÇÃO DAS ATIVIDADES DO FMMA	0,00	0,00	126.685,44	126.685,44
18.542	Controle Ambiental	0,00	0,00	156.419,36	156.419,36
18.542.0014	PRESERVAÇÃO DO MEIO AMBIENTE	0,00	0,00	156.419,36	156.419,36
18.542.0014.02.000149	SERVIÇO DE PROTEÇÃO AOS ANIMAIS	0,00	0,00	156.419,36	156.419,36
18.544	Recursos Hídricos	0,00	0,00	14.654,20	14.654,20
18.544.0014	PRESERVAÇÃO DO MEIO AMBIENTE	0,00	0,00	14.654,20	14.654,20
18.544.0014.02.000049	MAPEAMENTO E PROTEÇÃO DE FONTES	0,00	0,00	14.654,20	14.654,20
Total da Unidade Orçamentária		0,00	853.124,64	297.759,00	1.150.883,64

Unidade Orçamentária: 08001 DEPT. DA INDUSTRIA E COMÉRCIO

Código	Especificação	Operações especiais	Projetos	Atividades	Total
22	Indústria	0,00	3.346.018,67	572.677,28	3.918.695,95
22.661	Promoção Industrial	0,00	3.346.018,67	572.677,28	3.918.695,95
22.661.0015	APOIO A INDÚSTRIA E AO COMÉRCIO	0,00	3.346.018,67	572.677,28	3.918.695,95
22.661.0015.01.000054	INCENTIVOS A INSTALAÇÃO E AMPLIAÇÃO DE EMPRESAS	0,00	180.771,37	0,00	180.771,37
22.661.0015.01.000055	INFRA-ESTRUTURA NA ÁREA INDUSTRIAL	0,00	134.247,30	0,00	134.247,30

Administração Direta, Indireta ou Fundacional

Município de MARAVILHA

Competência: 2022

22.661.0015.01.000148	AQUISIÇÃO DE ÁREA INDUSTRIAL	0,00	3.031.000,00	0,00	3.031.000,00
22.661.0015.02.000050	MANUTENÇÃO DAS ATIVIDADES DA SECRETARIA DA IND. COMERCIO E TURISMO	0,00	0,00	572.677,28	572.677,28
23	Comércio e Serviços	0,00	0,00	3.754.314,35	3.754.314,35
23.691	Promoção Comercial	0,00	0,00	3.754.314,35	3.754.314,35
23.691.0015	APOIO A INDÚSTRIA E AO COMÉRCIO	0,00	0,00	3.754.314,35	3.754.314,35
23.691.0015.02.000051	MANUTENÇÃO E MELHORIAS NO PARQUE DE EXPOSIÇÕES	0,00	0,00	1.151.273,93	1.151.273,93
23.691.0015.02.000052	REALIZAÇÃO DE FEIRAS E EVENTOS	0,00	0,00	2.190.407,30	2.190.407,30
23.691.0015.02.000127	REALIZAÇÃO DE CURSOS E TREINAMENTOS	0,00	0,00	221.170,00	221.170,00
23.691.0015.02.000147	INCENTIVO A IMPLANTAÇÃO DE CENTRO DE FORMAÇÃO PROFISSIONAL	0,00	0,00	191.463,12	191.463,12
Total da Unidade Orçamentária		0,00	3.346.018,67	4.326.991,63	7.673.010,30

Unidade Orçamentária: 08002 DEPTO. DO TURISMO

Código	Especificação	Operações especiais	Projetos	Atividades	Total
23	Comércio e Serviços	0,00	0,00	220.556,81	220.556,81
23.695	Turismo	0,00	0,00	220.556,81	220.556,81
23.695.0016	DESENVOLVIMENTO DO TURISMO MUNICIPAL	0,00	0,00	220.556,81	220.556,81
23.695.0016.02.000054	MELHORIAS NO VISUAL DA CIDADE	0,00	0,00	203.056,81	203.056,81
23.695.0016.02.000056	PROMOÇÕES E EVENTOS NA ÁREA DE TURISMO	0,00	0,00	17.500,00	17.500,00
Total da Unidade Orçamentária		0,00	0,00	220.556,81	220.556,81

Unidade Orçamentária: 09001 FUNDO MUN. DE ASSISTENCIA SOCIAL

Código	Especificação	Operações especiais	Projetos	Atividades	Total
8	Assistência Social	0,00	1.198.379,53	5.266.899,20	6.465.278,73
8.241	Assistência ao Idoso	0,00	0,00	69.586,94	69.586,94
08.241.0018	DESENVOLVIMENTO A CIDADANIA	0,00	0,00	69.586,94	69.586,94
08.241.0018.02.000061	ATENÇÃO A TERCEIRA IDADE	0,00	0,00	69.586,94	69.586,94
8.244	Assistência Comunitária	0,00	1.198.379,53	5.197.312,26	6.395.691,79
08.244.0017	PROGRAMAS SÓCIO - EDUCATIVOS	0,00	0,00	4.782.370,66	4.782.370,66

Administração Direta, Indireta ou Fundacional

Município de MARAVILHA

Competência: 2022

08.244.0017.02.000138	SERVIÇOS DE PROTEÇÃO SOCIAL BÁSICA	0,00	0,00	2.100.817,78	2.100.817,78
08.244.0017.02.000139	SERVIÇOS DE PROTEÇÃO SOCIAL ESPECIAL	0,00	0,00	1.418.824,06	1.418.824,06
08.244.0017.02.000141	SERVIÇOS DE APOIO A GESTÃO	0,00	0,00	1.262.728,82	1.262.728,82
08.244.0018	DESENVOLVIMENTO A CIDADANIA	0,00	1.198.379,53	414.941,60	1.613.321,13
08.244.0018.01.000058	AQUISIÇÃO DE MÁQUINAS, EQUIPAMENTOS E MOBILIÁRIO PARA A SECRETARIA DE ASS. SOCIAL	0,00	249.358,03	0,00	249.358,03
08.244.0018.01.000127	CONSTRUÇÃO E AMPLIAÇÃO CRAS/CREAS/CENTRO DIA	0,00	627.731,50	0,00	627.731,50
08.244.0018.01.000152	AQUISIÇÃO DE VEÍCULOS PARA A SECRETARIA DE ASS. SOCIAL	0,00	211.290,00	0,00	211.290,00
08.244.0018.01.000153	AQUISIÇÃO DE IMÓVEIS PARA A SECRET. DE ASS. SOCIAL	0,00	110.000,00	0,00	110.000,00
08.244.0018.02.000062	ATENÇÃO À CLUBES DE MÃES	0,00	0,00	14.992,25	14.992,25
08.244.0018.02.000063	APOIO AS PESSOAS COM NECESSIDADES ESPECIAIS	0,00	0,00	112.568,00	112.568,00
08.244.0018.02.000066	MANUTENÇÃO DAS ATIVIDADES DO CONSELHO TUTELAR	0,00	0,00	275.857,86	275.857,86
08.244.0018.02.000142	MANUTENÇÃO DAS ATIVIDADES DOS CONSELHOS	0,00	0,00	11.523,49	11.523,49
Total da Unidade Orçamentária		0,00	1.198.379,53	5.266.899,20	6.465.278,73

Unidade Orçamentária: 09002 FUNDO MUNICIPAL DE HABITAÇÃO

Código	Especificação	Operações especiais	Projetos	Atividades	Total
16	Habitação	0,00	45.907,48	24.970,47	70.877,95
16.122	Administração Geral	0,00	0,00	24.970,47	24.970,47
16.122.0019	MORAR MELHOR	0,00	0,00	24.970,47	24.970,47
16.122.0019.02.000069	MANUTENÇÃO DAS ATIVIDADES ADMINISTRATIVAS DO F.R.H.	0,00	0,00	24.970,47	24.970,47
16.482	Habitação Urbana	0,00	45.907,48	0,00	45.907,48
16.482.0019	MORAR MELHOR	0,00	45.907,48	0,00	45.907,48
16.482.0019.01.000064	AMPLIAÇÃO E REFORMA DE UNIDADES HABITACIONAIS	0,00	31.469,08	0,00	31.469,08
16.482.0019.01.000110	URBANIZAÇÃO DE LOTES/INFRAESTRUTURA	0,00	14.438,40	0,00	14.438,40
Total da Unidade Orçamentária		0,00	45.907,48	24.970,47	70.877,95

Unidade Orçamentária: 09003 FUNDO DA INFANCIA E DO ADOLESCENTE

Código	Especificação	Operações especiais	Projetos	Atividades	Total
--------	---------------	---------------------	----------	------------	-------

Administração Direta, Indireta ou Fundacional

Município de MARAVILHA

Competência: 2022

8	Assistência Social	0,00	0,00	112.094,50	112.094,50
8.243	Assistência à Criança e ao Adolescente	0,00	0,00	112.094,50	112.094,50
08.243.0018	DESENVOLVIMENTO A CIDADANIA	0,00	0,00	112.094,50	112.094,50
08.243.0018.02.000065	MANUTENÇÃO DAS ATIVIDADES DO F.I.A	0,00	0,00	112.094,50	112.094,50
Total da Unidade Orçamentária		0,00	0,00	112.094,50	112.094,50

Unidade Orçamentária: 10001 SECRETARIA DE ESPORTES, JUVENTUDE E LAZER

Código	Especificação	Operações especiais	Projetos	Atividades	Total
27	Desporto e Lazer	0,00	405.200,99	2.247.615,33	2.652.816,32
27.812	Desporto Comunitário	0,00	405.200,99	2.247.615,33	2.652.816,32
27.812.0008	ESPORTE E LAZER	0,00	405.200,99	2.247.615,33	2.652.816,32
27.812.0008.01.000026	CONSTRUÇÃO, AMPLIAÇÃO E REFORMA DE CENTROS ESPORTIVOS E DE LAZER	0,00	80.331,99	0,00	80.331,99
27.812.0008.01.000028	AQUISIÇÃO DE EQUIPAMENTOS E MOBILIARIO PARA A SECRET. DE ESPORTES	0,00	324.869,00	0,00	324.869,00
27.812.0008.02.000022	APOIO AO DESPORTO AMADOR	0,00	0,00	2.247.615,33	2.247.615,33
Total da Unidade Orçamentária		0,00	405.200,99	2.247.615,33	2.652.816,32
Total da Unidade Gestora		9.173.831,39	35.298.221,83	112.201.046,91	156.673.100,13

Unidade Gestora: Câmara Municipal de Maravilha

Unidade Orçamentária: 01001 CAMARA MUNICIPAL DE VEREADORES

Código	Especificação	Operações especiais	Projetos	Atividades	Total
1	Legislativa	0,00	191.887,00	2.623.047,25	2.814.934,25
1.031	Ação Legislativa	0,00	191.887,00	2.623.047,25	2.814.934,25
01.031.0001	PROCESSO LEGISLATIVO	0,00	191.887,00	2.623.047,25	2.814.934,25
01.031.0001.01.000001	AQUISIÇÃO DE VEÍCULO PARA A CAMARA DE VEREADORES	0,00	111.990,00	0,00	111.990,00
01.031.0001.01.000003	AQUISIÇÃO DE MÁQUINAS, EQUIPAMENTOS E MOBILIÁRIO PARA A CAMARA DE VEREADORES	0,00	79.897,00	0,00	79.897,00
01.031.0001.02.000001	DISCUSSAO E VOTACAO DAS LEIS, FISCALIZAÇÃO DOS ATOS DA ADMINISTRAÇÃO	0,00	0,00	2.623.047,25	2.623.047,25

Administração Direta, Indireta ou Fundacional

Município de MARAVILHA

Competência: 2022

Total da Unidade Orçamentária	0,00	191.887,00	2.623.047,25	2.814.934,25
Total da Unidade Gestora	0,00	191.887,00	2.623.047,25	2.814.934,25
Total Geral	9.173.831,39	35.490.108,83	114.824.094,16	159.488.034,38

Município de MARAVILHA

Competência: 2022

Código	Especificação	Operações especiais	Projetos	Atividades	Total
01	Legislativa	0,00	191.887,00	2.623.047,25	2.814.934,25
01.031	Ação Legislativa	0,00	191.887,00	2.623.047,25	2.814.934,25
01.031.0001	PROCESSO LEGISLATIVO	0,00	191.887,00	2.623.047,25	2.814.934,25
01.031.0001.01.000001	AQUISIÇÃO DE VEÍCULO PARA A CAMARA DE VEREADORES	0,00	111.990,00	0,00	111.990,00
01.031.0001.01.000003	AQUISIÇÃO DE MÁQUINAS, EQUIPAMENTOS E MOBILIÁRIO PARA A CAMARA DE VEREADORES	0,00	79.897,00	0,00	79.897,00
01.031.0001.02.000001	DISCUSSAO E VOTACAO DAS LEIS, FISCALIZAÇÃO DOS ATOS DA ADMINISTRAÇÃO	0,00	0,00	2.623.047,25	2.623.047,25
04	Administração	0,00	350.268,25	6.845.147,76	7.195.416,01
04.122	Administração Geral	0,00	350.268,25	6.244.760,84	6.595.029,09
04.122.0002	ADMINISTRAÇÃO SUPERIOR	0,00	25.822,87	1.477.659,09	1.503.481,96
04.122.0002.01.000004	AQUISIÇÃO DE MÓVEIS E EQUIP PARA GABINETE DO PREFEITO, VICE, ASS. JUR. E IMPREN	0,00	25.822,87	0,00	25.822,87
04.122.0002.02.000003	MANUTENÇÃO DA ESTRUTURA DO GABINETE DO PREFEITO E VICE PREFEITO MUNICIPAL	0,00	0,00	669.722,16	669.722,16
04.122.0002.02.000004	MANUTENÇÃO DAS ATIVIDADES DA ASSESSORIA JURIDICA E ASSESSORIA DE IMPRENSA	0,00	0,00	807.936,93	807.936,93
04.122.0004	ADMINISTRÇÃO GERAL	0,00	324.445,38	4.068.708,01	4.393.153,39
04.122.0004.01.000016	MANUTENÇÃO E REFORMA DO CENTRO ADMINISTRATIVO MUNICIPAL	0,00	3.627,26	0,00	3.627,26
04.122.0004.01.000017	AQUISIÇÃO DE MÁQUINAS, EQUIPAMENTOS IMOBILIARIOS PARA A SECRET. DE PLANEJ. ADM. E FAZ.	0,00	59.218,12	0,00	59.218,12
04.122.0004.01.000018	AQUISIÇÃO DE VEICULO PARA A SECRET. DE PLANEJ. ADM. E FAZ.	0,00	261.600,00	0,00	261.600,00
04.122.0004.02.000006	MANUTENÇÃO DAS ATIVIDADES E EXECUÇÃO DOS PROJETOS E AÇÕES RELATIVOS AOS SERVIÇOS DE ADMIN. GERAL	0,00	0,00	3.982.417,14	3.982.417,14
04.122.0004.02.000007	MANUTENÇÃO DAS ATIVIDADES DA CASA DA CIDADANIA	0,00	0,00	86.290,87	86.290,87
04.122.0005	FORTALECIMENTO DO MUNICIPALISMO	0,00	0,00	698.393,74	698.393,74
04.122.0005.02.000009	CONTRIBUIÇÃO A ENTIDADES MUNICIPALISTAS	0,00	0,00	698.393,74	698.393,74
04.123	Administração Financeira	0,00	0,00	600.386,92	600.386,92
04.123.0006	ADMINISTRAÇÃO FINANCEIRA	0,00	0,00	600.386,92	600.386,92
04.123.0006.02.000010	MANUTENÇÃO DAS ATIVIDADES DA TRIBUTAÇÃO E FINANÇAS	0,00	0,00	270.736,60	270.736,60
04.123.0006.02.000011	MANUTENÇÃO DAS ATIVIDADES DA CONTADORIA GERAL DO MUNICIPIO	0,00	0,00	329.650,32	329.650,32
06	Segurança Pública	0,00	0,00	1.123.503,75	1.123.503,75
06.181	Policimento	0,00	0,00	399.904,45	399.904,45

Demonstrativo de Funções, Subfunções e Programas por Projetos e Atividades - Anexo 07

Administração Direta, Indireta ou Fundacional

Município de MARAVILHA

Competência: 2022

Código	Especificação	Operações especiais	Projetos	Atividades	Total
06.181.0011	SERVIÇOS URBANOS	0,00	0,00	399.904,45	399.904,45
06.181.0011.02.000032	MANUTENÇÃO DA SEGURANÇA PÚBLICA - CONVENIO FUNREBOM	0,00	0,00	399.904,45	399.904,45
06.451	Infra-Estrutura Urbana	0,00	0,00	723.599,30	723.599,30
06.451.0011	SERVIÇOS URBANOS	0,00	0,00	723.599,30	723.599,30
06.451.0011.02.000031	MANUT. DA SEGURANÇA PÚBLICA - CONVÊNIO MULTAS DE TRÂNSITO	0,00	0,00	723.599,30	723.599,30
08	Assistência Social	0,00	1.198.379,53	5.378.993,70	6.577.373,23
08.241	Assistência ao Idoso	0,00	0,00	69.586,94	69.586,94
08.241.0018	DESENVOLVIMENTO A CIDADANIA	0,00	0,00	69.586,94	69.586,94
08.241.0018.02.000061	ATENÇÃO A TERCEIRA IDADE	0,00	0,00	69.586,94	69.586,94
08.243	Assistência à Criança e ao Adolescente	0,00	0,00	112.094,50	112.094,50
08.243.0018	DESENVOLVIMENTO A CIDADANIA	0,00	0,00	112.094,50	112.094,50
08.243.0018.02.000065	MANUTENÇÃO DAS ATIVIDADES DO F.I.A	0,00	0,00	112.094,50	112.094,50
08.244	Assistência Comunitária	0,00	1.198.379,53	5.197.312,26	6.395.691,79
08.244.0017	PROGRAMAS SÓCIO - EDUCATIVOS	0,00	0,00	4.782.370,66	4.782.370,66
08.244.0017.02.000138	SERVIÇOS DE PROTEÇÃO SOCIAL BÁSICA	0,00	0,00	2.100.817,78	2.100.817,78
08.244.0017.02.000139	SERVIÇOS DE PROTEÇÃO SOCIAL ESPECIAL	0,00	0,00	1.418.824,06	1.418.824,06
08.244.0017.02.000141	SERVIÇOS DE APOIO A GESTÃO	0,00	0,00	1.262.728,82	1.262.728,82
08.244.0018	DESENVOLVIMENTO A CIDADANIA	0,00	1.198.379,53	414.941,60	1.613.321,13
08.244.0018.01.000058	AQUISIÇÃO DE MÁQUINAS, EQUIPAMENTOS E MOBILIÁRIO PARA A SECRETARIA DE ASS. SOCIAL	0,00	249.358,03	0,00	249.358,03
08.244.0018.01.000127	CONSTRUÇÃO E AMPLIAÇÃO CRAS/CREAS/CENTRO DIA	0,00	627.731,50	0,00	627.731,50
08.244.0018.01.000152	AQUISIÇÃO DE VEÍCULOS PARA A SECRETARIA DE ASS. SOCIAL	0,00	211.290,00	0,00	211.290,00
08.244.0018.01.000153	AQUISIÇÃO DE IMÓVEIS PARA A SECRET. DE ASS. SOCIAL	0,00	110.000,00	0,00	110.000,00
08.244.0018.02.000062	ATENÇÃO À CLUBES DE MÃES	0,00	0,00	14.992,25	14.992,25
08.244.0018.02.000063	APOIO AS PESSOAS COM NECESSIDADES ESPECIAIS	0,00	0,00	112.568,00	112.568,00
08.244.0018.02.000066	MANUTENÇÃO DAS ATIVIDADES DO CONSELHO TUTELAR	0,00	0,00	275.857,86	275.857,86
08.244.0018.02.000142	MANUTENÇÃO DAS ATIVIDADES DOS CONSELHOS	0,00	0,00	11.523,49	11.523,49
10	Saúde	0,00	2.556.332,69	33.686.016,71	36.242.349,40
10.301	Atenção Básica	0,00	2.556.332,69	19.793.943,96	22.350.276,65

Demonstrativo de Funções, Subfunções e Programas por Projetos e Atividades - Anexo 07

Administração Direta, Indireta ou Fundacional

Município de MARAVILHA

Competência: 2022

Código	Especificação	Operações especiais	Projetos	Atividades	Total
10.301.0010	SAUDE PARA TODOS	0,00	2.556.332,69	19.793.943,96	22.350.276,65
10.301.0010.01.000034	AQUISIÇÃO DE VEÍCULOS, MÓVEIS E EQUIPAMENTOS SECRET. DE SAUDE	0,00	339.149,85	0,00	339.149,85
10.301.0010.01.000035	SAÚDE CONSTRUÇÃO, AMPLIAÇÃO E REFORMA DE CENTROS MUNICIPAIS DE	0,00	2.217.182,84	0,00	2.217.182,84
10.301.0010.02.000026	MANUTENÇÃO DAS ATIVIDADES DA SECRETARIA DE SAUDE	0,00	0,00	3.074.636,84	3.074.636,84
10.301.0010.02.000132	MANUTENÇÃO DA ATENÇÃO BÁSICA	0,00	0,00	14.741.549,53	14.741.549,53
10.301.0010.02.000135	MANUTENÇÃO DA ASSISTÊNCIA FARMACÊUTICA	0,00	0,00	1.961.699,98	1.961.699,98
10.301.0010.02.000146	MANUTENÇÃO DAS UNIDADES FÍSICAS DA SECRETARIA DE SAÚDE	0,00	0,00	16.057,61	16.057,61
10.302	Assistência Hospitalar e Ambulatorial	0,00	0,00	12.776.687,54	12.776.687,54
10.302.0010	SAUDE PARA TODOS	0,00	0,00	12.776.687,54	12.776.687,54
10.302.0010.02.000133	MANUTENÇÃO DA ATENÇÃO DE MÉDIA E ALTA COMPLEXIDADE AMBULATORIAL E HOSPITALAR - MAC	0,00	0,00	12.776.687,54	12.776.687,54
10.304	Vigilância Sanitária	0,00	0,00	1.115.385,21	1.115.385,21
10.304.0010	SAUDE PARA TODOS	0,00	0,00	1.115.385,21	1.115.385,21
10.304.0010.02.000134	MANUTENÇÃO DA VIGILANCIA EM SAUDE: EPIDEMIOLOGICA E SANITÁRIA	0,00	0,00	1.115.385,21	1.115.385,21
12	Educação	0,00	5.472.197,44	36.933.161,66	42.405.359,10
12.306	Alimentação e Nutrição	0,00	0,00	2.385.181,11	2.385.181,11
12.306.0007	EDUCAÇÃO PARA A CIDADANIA	0,00	0,00	2.385.181,11	2.385.181,11
12.306.0007.02.000016	MANUTENÇÃO DA MERENDA ESCOLAR	0,00	0,00	2.385.181,11	2.385.181,11
12.361	Ensino Fundamental	0,00	1.287.236,43	14.827.891,49	16.115.127,92
12.361.0007	EDUCAÇÃO PARA A CIDADANIA	0,00	1.287.236,43	14.827.891,49	16.115.127,92
12.361.0007.01.000070	AMPLIAÇÃO DE REDE FÍSICA DO ENSINO FUNDAMENTAL	0,00	374.023,81	0,00	374.023,81
12.361.0007.01.000090	ESCOLAS AQUISIÇÃO DE MÓVEIS EQUIP. DE INFORMÁTICA E ELETRODOMESTICOS P/	0,00	913.212,62	0,00	913.212,62
12.361.0007.02.000013	MANUTENÇÃO DO ENSINO FUNDAMENTAL	0,00	0,00	12.681.194,49	12.681.194,49
12.361.0007.02.000015	MANUTENÇÃO DO TRANSPORTE ESCOLAR	0,00	0,00	2.106.803,50	2.106.803,50
12.361.0007.02.000017	FORMAÇÃO DE PROFESSORES E PROFISSIONAIS	0,00	0,00	39.893,50	39.893,50
12.364	Ensino Superior	0,00	0,00	92.996,98	92.996,98
12.364.0007	EDUCAÇÃO PARA A CIDADANIA	0,00	0,00	92.996,98	92.996,98
12.364.0007.02.000020	APOIO AO ENSINO PROFISSIONALIZANTE E SUPERIOR	0,00	0,00	92.996,98	92.996,98

Demonstrativo de Funções, Subfunções e Programas por Projetos e Atividades - Anexo 07

Administração Direta, Indireta ou Fundacional

Município de MARAVILHA

Competência: 2022

Código	Especificação	Operações especiais	Projetos	Atividades	Total
12.365	Educação Infantil	0,00	4.184.961,01	19.627.092,08	23.812.053,09
12.365.0007	EDUCAÇÃO PARA A CIDADANIA	0,00	4.184.961,01	19.627.092,08	23.812.053,09
12.365.0007.01.000021	CONSTRUÇÃO, AMPLIAÇÃO E MANUTENÇÃO DOS CENTROS DE EDUCAÇÃO INFANTIL	0,00	4.184.961,01	0,00	4.184.961,01
12.365.0007.02.000012	MANUTENÇÃO DO ENSINO INFANTIL	0,00	0,00	19.627.092,08	19.627.092,08
13	Cultura	0,00	287.487,63	1.480.983,12	1.768.470,75
13.391	Patrimônio Histórico, Artístico e Arqueológico	0,00	264.733,63	0,00	264.733,63
13.391.0009	APOIO E DESENVOLVIMENTO DA CULTURA	0,00	264.733,63	0,00	264.733,63
13.391.0009.01.000031	CONSTRUÇÃO E MANUTENÇÃO DO CENTRO DE CULTURA	0,00	264.733,63	0,00	264.733,63
13.392	Difusão Cultural	0,00	22.754,00	1.480.983,12	1.503.737,12
13.392.0009	APOIO E DESENVOLVIMENTO DA CULTURA	0,00	22.754,00	1.480.983,12	1.503.737,12
13.392.0009.01.000029	AQUISIÇÃO DE MAQUINAS, EQUIPAMENTOS E MOBILIARIO PARA O DEP. DE CULTURA	0,00	22.754,00	0,00	22.754,00
13.392.0009.02.000024	APOIO A CULTURA EM GERAL	0,00	0,00	1.480.983,12	1.480.983,12
15	Urbanismo	0,00	16.157.541,23	9.329.339,09	25.486.880,32
15.121	Planejamento e Orçamento	0,00	0,00	599.948,07	599.948,07
15.121.0003	PLANEJAMENTO URBANO	0,00	0,00	599.948,07	599.948,07
15.121.0003.02.000005	MANUTENÇÃO DAS ATIVIDADES E EXECUÇÃO DOS PROJETOS E AÇÕES DO SETOR DE PLANEJ. URBANO	0,00	0,00	599.948,07	599.948,07
15.451	Infra-Estrutura Urbana	0,00	15.602.194,30	0,00	15.602.194,30
15.451.0011	SERVIÇOS URBANOS	0,00	15.602.194,30	0,00	15.602.194,30
15.451.0011.01.000105	MANUTENÇÃO E AMPLIAÇÃO DO CEMITÉRIO PÚBLICO MUNICIPAL E CASA MORTUÁRIA	0,00	50.665,23	0,00	50.665,23
15.451.0011.01.000130	REGULARIZAÇÃO DO RIO IRACEMA	0,00	15.455,99	0,00	15.455,99
15.451.0011.01.000149	AMPLIAÇÃO E MANUTENÇÃO DE VIAS URBANAS	0,00	15.536.073,08	0,00	15.536.073,08
15.452	Serviços Urbanos	0,00	555.346,93	8.729.391,02	9.284.737,95
15.452.0011	SERVIÇOS URBANOS	0,00	555.346,93	8.729.391,02	9.284.737,95
15.452.0011.01.000039	AQUISIÇÃO DE MÁQUINAS, EQUIPAMENTOS E MOBILIARIO PARA A SECRET. DE OBRAS E URBANISMO	0,00	82.275,55	0,00	82.275,55
15.452.0011.01.000106	CONTRUÇÃO, LIMPEZA E MELHORIA DE PRAÇAS PÚBLICAS	0,00	473.071,38	0,00	473.071,38
15.452.0011.02.000033	MANUTENÇÃO E MELHORIA DOS SERVIÇOS DE ILUMINAÇÃO PÚBLICA	0,00	0,00	1.886.736,50	1.886.736,50
15.452.0011.02.000034	MANUTENÇÃO DAS ATIVIDADES DA SECRETARIA DE TRANSP. OBRAS E	0,00	0,00	2.366.821,48	2.366.821,48

Demonstrativo de Funções, Subfunções e Programas por Projetos e Atividades - Anexo 07

Administração Direta, Indireta ou Fundacional

Município de MARAVILHA

Competência: 2022

Código	Especificação	Operações especiais	Projetos	Atividades	Total
15.452.0011.02.000034	URBANISMO	0,00	0,00	2.366.821,48	2.366.821,48
15.452.0011.02.000035	MANUTENÇÃO DOS SERVIÇOS DE LIMPEZA PÚBLICA	0,00	0,00	4.475.833,04	4.475.833,04
16	Habitação	0,00	45.907,48	24.970,47	70.877,95
16.122	Administração Geral	0,00	0,00	24.970,47	24.970,47
16.122.0019	MORAR MELHOR	0,00	0,00	24.970,47	24.970,47
16.122.0019.02.000069	MANUTENÇÃO DAS ATIVIDADES ADMINISTRATIVAS DO F.R.H.	0,00	0,00	24.970,47	24.970,47
16.482	Habitação Urbana	0,00	45.907,48	0,00	45.907,48
16.482.0019	MORAR MELHOR	0,00	45.907,48	0,00	45.907,48
16.482.0019.01.000064	AMPLIAÇÃO E REFORMA DE UNIDADES HABITACIONAIS	0,00	31.469,08	0,00	31.469,08
16.482.0019.01.000110	URBANIZAÇÃO DE LOTES/INFRAESTRUTURA	0,00	14.438,40	0,00	14.438,40
17	Saneamento	0,00	2.453.327,65	0,00	2.453.327,65
17.512	Saneamento Básico Urbano	0,00	2.453.327,65	0,00	2.453.327,65
17.512.xxxx	*** Programa não identificado ***	0,00	2.453.327,65	0,00	2.453.327,65
17.512.xxxx.01.000144	IMPLANTAÇÃO E AMPLIAÇÃO DOS SERVIÇOS DE SANEAMENTO BÁSICO, BEM COMO O PLANO MUNICIPAL DE SANEAMENTO	0,00	2.453.327,65	0,00	2.453.327,65
18	Gestão Ambiental	0,00	930.331,77	308.159,00	1.238.490,77
18.541	Preservação e Conservação Ambiental	0,00	853.124,64	137.085,44	990.210,08
18.541.0013	AGRICULTURA FORTALECIDA	0,00	0,00	10.400,00	10.400,00
18.541.0013.02.000047	AQUISIÇÃO DE FORMICIDA	0,00	0,00	10.400,00	10.400,00
18.541.0014	PRESERVAÇÃO DO MEIO AMBIENTE	0,00	853.124,64	126.685,44	979.810,08
18.541.0014.01.000113	INCENTIVO A PRODUÇÃO ORGANICA E AGROECOLOGICA	0,00	832.334,64	0,00	832.334,64
18.541.0014.01.000114	INCENTIVO A PRODUÇÃO DE SEMENTES	0,00	5.940,00	0,00	5.940,00
18.541.0014.01.000117	INCENTIVO AO PLANTIO DE MUDAS NATIVAS	0,00	14.850,00	0,00	14.850,00
18.541.0014.02.000148	MANUTENÇÃO DAS ATIVIDADES DO FMMA	0,00	0,00	126.685,44	126.685,44
18.542	Controle Ambiental	0,00	0,00	156.419,36	156.419,36
18.542.0014	PRESERVAÇÃO DO MEIO AMBIENTE	0,00	0,00	156.419,36	156.419,36
18.542.0014.02.000149	SERVIÇO DE PROTEÇÃO AOS ANIMAIS	0,00	0,00	156.419,36	156.419,36
18.544	Recursos Hídricos	0,00	77.207,13	14.654,20	91.861,33
18.544.0013	AGRICULTURA FORTALECIDA	0,00	77.207,13	0,00	77.207,13

Município de MARAVILHA

Competência: 2022

Código	Especificação	Operações especiais	Projetos	Atividades	Total
18.544.0013.01.000045	CONSTRUÇÃO E MANUTENÇÃO DE REDE DE ABASTECIMENTO DE ÁGUA	0,00	77.207,13	0,00	77.207,13
18.544.0014	PRESERVAÇÃO DO MEIO AMBIENTE	0,00	0,00	14.654,20	14.654,20
18.544.0014.02.000049	MAPEAMENTO E PROTEÇÃO DE FONTES	0,00	0,00	14.654,20	14.654,20
20	Agricultura	0,00	2.095.228,50	10.295.607,88	12.390.836,38
20.606	Extensão Rural	0,00	2.095.228,50	9.541.657,74	11.636.886,24
20.606.0013	AGRICULTURA FORTALECIDA	0,00	2.095.228,50	9.541.657,74	11.636.886,24
20.606.0013.01.000047	INSTALAÇÃO DO PROGRAMA DE INTERNET E TELEFONIA RURAL (CIDADE DIGITAL)	0,00	46.050,00	0,00	46.050,00
20.606.0013.01.000049	AQUISIÇÃO DE MÁQUINAS, EQUIPAMENTOS E MOBILIÁRIO PARA A SECRET. DE AGRICULTURA	0,00	1.954.878,50	0,00	1.954.878,50
20.606.0013.01.000122	AQUISIÇÃO DE VEÍCULOS PARA A SECRETARIA DE AGRICULTURA	0,00	94.300,00	0,00	94.300,00
20.606.0013.02.000037	ASSISTENCIA AO PRODUTOR RURAL	0,00	0,00	2.321.460,81	2.321.460,81
20.606.0013.02.000038	PROFISSIONALIZAÇÃO DO AGRICULTOR	0,00	0,00	1.760,10	1.760,10
20.606.0013.02.000042	INCENTIVO A BONIFICAÇÃO FISCAL	0,00	0,00	1.199.010,26	1.199.010,26
20.606.0013.02.000044	INCENTIVO A ALUNOS DE CURSOS TÉCNICO PROFISSIONALIZANTES	0,00	0,00	15.000,00	15.000,00
20.606.0013.02.000045	MANUTENÇÃO DAS ATIVIDADES DA SECRETARIA MUNICIPAL DE AGRICULTURA	0,00	0,00	99.272,38	99.272,38
20.606.0013.02.000114	MANUTENÇÃO DA CASA E PRAÇA DO AGRICULTOR	0,00	0,00	11.987,65	11.987,65
20.606.0013.02.000115	MANUTENÇÃO DAS ESTRADAS VICINAIS	0,00	0,00	5.893.166,54	5.893.166,54
20.608	Promoção da Produção Agropecuária	0,00	0,00	753.950,14	753.950,14
20.608.0013	AGRICULTURA FORTALECIDA	0,00	0,00	753.950,14	753.950,14
20.608.0013.02.000040	INCENTIVO A PRODUÇÃO	0,00	0,00	639.671,78	639.671,78
20.608.0013.02.000043	INCENTIVO A INVESTIMENTOS NA AGROPECUÁRIA	0,00	0,00	114.278,36	114.278,36
22	Indústria	0,00	3.346.018,67	572.677,28	3.918.695,95
22.661	Promoção Industrial	0,00	3.346.018,67	572.677,28	3.918.695,95
22.661.0015	APOIO A INDÚSTRIA E AO COMÉRCIO	0,00	3.346.018,67	572.677,28	3.918.695,95
22.661.0015.01.000054	INCENTIVOS A INSTALAÇÃO E AMPLIAÇÃO DE EMPRESAS	0,00	180.771,37	0,00	180.771,37
22.661.0015.01.000055	INFRA-ESTRUTURA NA ÁREA INDUSTRIAL	0,00	134.247,30	0,00	134.247,30
22.661.0015.01.000148	AQUISIÇÃO DE ÁREA INDUSTRIAL	0,00	3.031.000,00	0,00	3.031.000,00
22.661.0015.02.000050	MANUTENÇÃO DAS ATIVIDADES DA SECRETARIA DA IND. COMERCIO E TURISMO	0,00	0,00	572.677,28	572.677,28

Demonstrativo de Funções, Subfunções e Programas por Projetos e Atividades - Anexo 07

Administração Direta, Indireta ou Fundacional

Município de MARAVILHA

Competência: 2022

Código	Especificação	Operações especiais	Projetos	Atividades	Total
23	Comércio e Serviços	0,00	0,00	3.974.871,16	3.974.871,16
23.691	Promoção Comercial	0,00	0,00	3.754.314,35	3.754.314,35
23.691.0015	APOIO A INDÚSTRIA E AO COMÉRCIO	0,00	0,00	3.754.314,35	3.754.314,35
23.691.0015.02.000051	MANUTENÇÃO E MELHORIAS NO PARQUE DE EXPOSIÇÕES	0,00	0,00	1.151.273,93	1.151.273,93
23.691.0015.02.000052	REALIZAÇÃO DE FEIRAS E EVENTOS	0,00	0,00	2.190.407,30	2.190.407,30
23.691.0015.02.000127	REALIZAÇÃO DE CURSOS E TREINAMENTOS	0,00	0,00	221.170,00	221.170,00
23.691.0015.02.000147	INCENTIVO A IMPLANTAÇÃO DE CENTRO DE FORMAÇÃO PROFISSIONAL	0,00	0,00	191.463,12	191.463,12
23.695	Turismo	0,00	0,00	220.556,81	220.556,81
23.695.0016	DESENVOLVIMENTO DO TURISMO MUNICIPAL	0,00	0,00	220.556,81	220.556,81
23.695.0016.02.000054	MELHORIAS NO VISUAL DA CIDADE	0,00	0,00	203.056,81	203.056,81
23.695.0016.02.000056	PROMOÇÕES E EVENTOS NA ÁREA DE TURISMO	0,00	0,00	17.500,00	17.500,00
27	Desporto e Lazer	0,00	405.200,99	2.247.615,33	2.652.816,32
27.812	Desporto Comunitário	0,00	405.200,99	2.247.615,33	2.652.816,32
27.812.0008	ESPORTE E LAZER	0,00	405.200,99	2.247.615,33	2.652.816,32
27.812.0008.01.000026	LAZER CONSTRUÇÃO, AMPLIAÇÃO E REFORMA DE CENTROS ESPORTIVOS E DE	0,00	80.331,99	0,00	80.331,99
27.812.0008.01.000028	ESPORTES AQUISIÇÃO DE EQUIPAMENTOS E MOBILIARIO PARA A SECRET. DE	0,00	324.869,00	0,00	324.869,00
27.812.0008.02.000022	APOIO AO DESPORTO AMADOR	0,00	0,00	2.247.615,33	2.247.615,33
28	Encargos Especiais	9.173.831,39	0,00	0,00	9.173.831,39
28.841	Refinanciamento da Dívida Interna	2.908.505,79	0,00	0,00	2.908.505,79
28.841.0000	ENCARGOS ESPECIAIS	2.908.505,79	0,00	0,00	2.908.505,79
28.841.0000.09.000001	AMORTIZAÇÃO DO PRINCIPAL E ENCARGOS DA DÍVIDA	2.908.505,79	0,00	0,00	2.908.505,79
28.846	Outros Encargos Especiais	6.265.325,60	0,00	0,00	6.265.325,60
28.846.0000	ENCARGOS ESPECIAIS	6.265.325,60	0,00	0,00	6.265.325,60
28.846.0000.09.000002	PAGAMENTO DE INATIVOS E PENSIONISTAS	3.326.654,29	0,00	0,00	3.326.654,29
28.846.0000.09.000003	CONTRIBUIÇÕES AO PASEP	1.338.671,31	0,00	0,00	1.338.671,31
28.846.0000.09.000004	PAGAMENTO DE PRECATÓRIOS E SENTENÇAS JUDICIAIS	1.600.000,00	0,00	0,00	1.600.000,00
Total Geral		9.173.831,39	35.490.108,83	114.824.094,16	159.488.034,38

Anexo 8 - Consolidado

Município de MARAVILHA

Competência: 2022

Código	Especificação	Ordinário	Vinculado	Total
01	Legislativa	2.814.934,25	0,00	2.814.934,25
01.031	Ação Legislativa	2.814.934,25	0,00	2.814.934,25
01.031.0001	PROCESSO LEGISLATIVO	2.814.934,25	0,00	2.814.934,25
01.031.0001.01.000001	AQUISIÇÃO DE VEÍCULO PARA A CAMARA DE VEREADORES	111.990,00	0,00	111.990,00
01.031.0001.01.000003	AQUISIÇÃO DE MÁQUINAS, EQUIPAMENTOS E MOBILIÁRIO PARA A CAMARA DE VEREADORES	79.897,00	0,00	79.897,00
01.031.0001.02.000001	DISCUSSÃO E VOTAÇÃO DAS LEIS, FISCALIZAÇÃO DOS ATOS DA ADMINISTRAÇÃO	2.623.047,25	0,00	2.623.047,25
04	Administração	7.195.416,01	0,00	7.195.416,01
04.122	Administração Geral	6.595.029,09	0,00	6.595.029,09
04.122.0002	ADMINISTRAÇÃO SUPERIOR	1.503.481,96	0,00	1.503.481,96
04.122.0002.01.000004	AQUISIÇÃO DE MÓVEIS E EQUIP PARA GABINETE DO PREFEITO, VICE, ASS. JUR. E IMPREN	25.822,87	0,00	25.822,87
04.122.0002.02.000003	MANUTENÇÃO DA ESTRUTURA DO GABINETE DO PREFEITO E VICE PREFEITO MUNICIPAL	669.722,16	0,00	669.722,16
04.122.0002.02.000004	MANUTENÇÃO DAS ATIVIDADES DA ASSESSORIA JURIDICA E ASSESSORIA DE IMPRENSA	807.936,93	0,00	807.936,93
04.122.0004	ADMINISTRÇÃO GERAL	4.393.153,39	0,00	4.393.153,39
04.122.0004.01.000016	MANUTENÇÃO E REFORMA DO CENTRO ADMINISTRATIVO MUNICIPAL	3.627,26	0,00	3.627,26
04.122.0004.01.000017	AQUISIÇÃO DE MÁQUINAS, EQUIPAMENTOS IMOBILIARIOS PARA A SECRET. DE PLANEJ. ADM. E FAZ.	59.218,12	0,00	59.218,12
04.122.0004.01.000018	AQUISIÇÃO DE VEICULO PARA A SECRET. DE PLANEJ. ADM. E FAZ.	261.600,00	0,00	261.600,00
04.122.0004.02.000006	MANUTENÇÃO DAS ATIVIDADES E EXECUÇÃO DOS PROJETOS E AÇÕES RELATIVOS AOS SERVIÇOS DE ADMIN. GERAL	3.982.417,14	0,00	3.982.417,14
04.122.0004.02.000007	MANUTENÇÃO DAS ATIVIDADES DA CASA DA CIDADANIA	86.290,87	0,00	86.290,87
04.122.0005	FORTELECIMENTO DO MUNICIPALISMO	698.393,74	0,00	698.393,74
04.122.0005.02.000009	CONTRIBUIÇÃO A ENTIDADES MUNICIPALISTAS	698.393,74	0,00	698.393,74
04.123	Administração Financeira	600.386,92	0,00	600.386,92
04.123.0006	ADMINISTRAÇÃO FINANCEIRA	600.386,92	0,00	600.386,92
04.123.0006.02.000010	MANUTENÇÃO DAS ATIVIDADES DA TRIBUTAÇÃO E FINANÇAS	270.736,60	0,00	270.736,60
04.123.0006.02.000011	MANUTENÇÃO DAS ATIVIDADES DA CONTADORIA GERAL DO MUNICIPIO	329.650,32	0,00	329.650,32
06	Segurança Pública	492.324,45	631.179,30	1.123.503,75
06.181	Policiamento	399.904,45	0,00	399.904,45
06.181.0011	SERVIÇOS URBANOS	399.904,45	0,00	399.904,45
06.181.0011.02.000032	MANUTENÇÃO DA SEGURANÇA PÚBLICA - CONVENIO FUNREBOM	399.904,45	0,00	399.904,45
06.451	Infra-Estrutura Urbana	92.420,00	631.179,30	723.599,30
06.451.0011	SERVIÇOS URBANOS	92.420,00	631.179,30	723.599,30
06.451.0011.02.000031	MANUT. DA SEGURANÇA PÚBLICA - CONVÊNIO MULTAS DE TRÂNSITO	92.420,00	631.179,30	723.599,30
08	Assistência Social	6.043.921,44	533.451,79	6.577.373,23
08.241	Assistência ao Idoso	69.586,94	0,00	69.586,94
08.241.0018	DESENVOLVIMENTO A CIDADANIA	69.586,94	0,00	69.586,94
08.241.0018.02.000061	ATENÇÃO A TERCEIRA IDADE	69.586,94	0,00	69.586,94
08.243	Assistência à Criança e ao Adolescente	3.030,00	109.064,50	112.094,50
08.243.0018	DESENVOLVIMENTO A CIDADANIA	3.030,00	109.064,50	112.094,50
08.243.0018.02.000065	MANUTENÇÃO DAS ATIVIDADES DO F.I.A	3.030,00	109.064,50	112.094,50
08.244	Assistência Comunitária	5.971.304,50	424.387,29	6.395.691,79
08.244.0017	PROGRAMAS SÓCIO - EDUCATIVOS	4.370.551,37	411.819,29	4.782.370,66

Município de MARAVILHA
Competência: 2022

Código	Especificação	Ordinário	Vinculado	Total
08.244.0017.02.000138	SERVIÇOS DE PROTEÇÃO SOCIAL BÁSICA	1.869.574,33	231.243,45	2.100.817,78
08.244.0017.02.000139	SERVIÇOS DE PROTEÇÃO SOCIAL ESPECIAL	1.280.781,54	138.042,52	1.418.824,06
08.244.0017.02.000141	SERVIÇOS DE APOIO A GESTÃO	1.220.195,50	42.533,32	1.262.728,82
08.244.0018	DESENVOLVIMENTO A CIDADANIA	1.600.753,13	12.568,00	1.613.321,13
08.244.0018.01.000058	AQUISIÇÃO DE MÁQUINAS, EQUIPAMENTOS E MOBILIÁRIO PARA A SECRETARIA DE ASS. SOCIAL	249.358,03	0,00	249.358,03
08.244.0018.01.000127	CONSTRUÇÃO E AMPLIAÇÃO CRAS/CREAS/CENTRO DIA	627.731,50	0,00	627.731,50
08.244.0018.01.000152	AQUISIÇÃO DE VEÍCULOS PARA A SECRETARIA DE ASS. SOCIAL	211.290,00	0,00	211.290,00
08.244.0018.01.000153	AQUISIÇÃO DE IMÓVEIS PARA A SECRET. DE ASS. SOCIAL	110.000,00	0,00	110.000,00
08.244.0018.02.000062	ATENÇÃO Á CLUBES DE MÃES	14.992,25	0,00	14.992,25
08.244.0018.02.000063	APOIO AS PESSOAS COM NECESSIDADES ESPECIAIS	100.000,00	12.568,00	112.568,00
08.244.0018.02.000066	MANUTENÇÃO DAS ATIVIDADES DO CONSELHO TUTELAR	275.857,86	0,00	275.857,86
08.244.0018.02.000142	MANUTENÇÃO DAS ATIVIDADES DOS CONSELHOS	11.523,49	0,00	11.523,49
10	Saúde	123.517,17	36.118.832,23	36.242.349,40
10.301	Atenção Básica	0,00	22.350.276,65	22.350.276,65
10.301.0010	SAUDE PARA TODOS	0,00	22.350.276,65	22.350.276,65
10.301.0010.01.000034	AQUISIÇÃO DE VEÍCULOS, MÓVEIS E EQUIPAMENTOS SECRET. DE SAUDE	0,00	339.149,85	339.149,85
10.301.0010.01.000035	CONSTRUÇÃO, AMPLIAÇÃO E REFORMA DE CENTROS MUNICIPAIS DE SAÚDE	0,00	2.217.182,84	2.217.182,84
10.301.0010.02.000026	MANUTENÇÃO DAS ATIVIDADES DA SECRETARIA DE SAUDE	0,00	3.074.636,84	3.074.636,84
10.301.0010.02.000132	MANUTENÇÃO DA ATENÇÃO BÁSICA	0,00	14.741.549,53	14.741.549,53
10.301.0010.02.000135	MANUTENÇÃO DA ASSISTÊNCIA FARMACÊUTICA	0,00	1.961.699,98	1.961.699,98
10.301.0010.02.000146	MANUTENÇÃO DAS UNIDADES FÍSICAS DA SECRETARIA DE SAÚDE	0,00	16.057,61	16.057,61
10.302	Assistência Hospitalar e Ambulatorial	0,00	12.776.687,54	12.776.687,54
10.302.0010	SAUDE PARA TODOS	0,00	12.776.687,54	12.776.687,54
10.302.0010.02.000133	MANUTENÇÃO DA ATENÇÃO DE MÉDIA E ALTA COMPLEXIDADE AMBULATORIAL E HOSPITALAR - MAC	0,00	12.776.687,54	12.776.687,54
10.304	Vigilância Sanitária	123.517,17	991.868,04	1.115.385,21
10.304.0010	SAUDE PARA TODOS	123.517,17	991.868,04	1.115.385,21
10.304.0010.02.000134	MANUTENÇÃO DA VIGILANCIA EM SAUDE: EPIDEMIOLOGICA E SANITÁRIA	123.517,17	991.868,04	1.115.385,21
12	Educação	0,00	42.405.359,10	42.405.359,10
12.306	Alimentação e Nutrição	0,00	2.385.181,11	2.385.181,11
12.306.0007	EDUCAÇÃO PARA A CIDADANIA	0,00	2.385.181,11	2.385.181,11
12.306.0007.02.000016	MANUTENÇÃO DA MERENDA ESCOLAR	0,00	2.385.181,11	2.385.181,11
12.361	Ensino Fundamental	0,00	16.115.127,92	16.115.127,92
12.361.0007	EDUCAÇÃO PARA A CIDADANIA	0,00	16.115.127,92	16.115.127,92
12.361.0007.01.000070	AMPLIAÇÃO DE REDE FÍSICA DO ENSINO FUNDAMENTAL	0,00	374.023,81	374.023,81
12.361.0007.01.000090	AQUISIÇÃO DE MÓVEIS EQUIP. DE INFORMÁTICA E ELETRODOMESTICOS P/ ESCOLAS	0,00	913.212,62	913.212,62
12.361.0007.02.000013	MANUTENÇÃO DO ENSINO FUNDAMENTAL	0,00	12.681.194,49	12.681.194,49
12.361.0007.02.000015	MANUTENÇÃO DO TRANSPORTE ESCOLAR	0,00	2.106.803,50	2.106.803,50
12.361.0007.02.000017	FORMAÇÃO DE PROFESSORES E PROFISSIONAIS	0,00	39.893,50	39.893,50
12.364	Ensino Superior	0,00	92.996,98	92.996,98
12.364.0007	EDUCAÇÃO PARA A CIDADANIA	0,00	92.996,98	92.996,98
12.364.0007.02.000020	APOIO AO ENSINO PROFISSIONALIZANTE E SUPERIOR	0,00	92.996,98	92.996,98

Anexo 8 - Consolidado

Município de MARAVILHA

Competência: 2022

Código	Especificação	Ordinário	Vinculado	Total
12.365	Educação Infantil	0,00	23.812.053,09	23.812.053,09
12.365.0007	EDUCAÇÃO PARA A CIDADANIA	0,00	23.812.053,09	23.812.053,09
12.365.0007.01.000021	CONSTRUÇÃO, AMPLIAÇÃO E MANUTENÇÃO DOS CENTROS DE EDUCAÇÃO INFANTIL	0,00	4.184.961,01	4.184.961,01
12.365.0007.02.000012	MANUTENÇÃO DO ENSINO INFANTIL	0,00	19.627.092,08	19.627.092,08
13	Cultura	1.768.470,75	0,00	1.768.470,75
13.391	Patrimônio Histórico, Artístico e Arqueológico	264.733,63	0,00	264.733,63
13.391.0009	APOIO E DESENVOLVIMENTO DA CULTURA	264.733,63	0,00	264.733,63
13.391.0009.01.000031	CONSTRUÇÃO E MANUTENÇÃO DO CENTRO DE CULTURA	264.733,63	0,00	264.733,63
13.392	Difusão Cultural	1.503.737,12	0,00	1.503.737,12
13.392.0009	APOIO E DESENVOLVIMENTO DA CULTURA	1.503.737,12	0,00	1.503.737,12
13.392.0009.01.000029	AQUISIÇÃO DE MAQUINAS, EQUIPAMENTOS E MOBILIARIO PARA O DEP. DE CULTURA	22.754,00	0,00	22.754,00
13.392.0009.02.000024	APOIO A CULTURA EM GERAL	1.480.983,12	0,00	1.480.983,12
15	Urbanismo	14.878.553,23	10.608.327,09	25.486.880,32
15.121	Planejamento e Orçamento	599.948,07	0,00	599.948,07
15.121.0003	PLANEJAMENTO URBANO	599.948,07	0,00	599.948,07
15.121.0003.02.000005	MANUTENÇÃO DAS ATIVIDADES E EXECUÇÃO DOS PROJETOS E AÇÕES DO SETOR DE PLANEJ. URBANO	599.948,07	0,00	599.948,07
15.451	Infra-Estrutura Urbana	8.024.314,52	7.577.879,78	15.602.194,30
15.451.0011	SERVIÇOS URBANOS	8.024.314,52	7.577.879,78	15.602.194,30
15.451.0011.01.000105	MANUTENÇÃO E AMPLIAÇÃO DO CEMITÉRIO PÚBLICO MUNICIPAL E CASA MORTUÁRIA	50.665,23	0,00	50.665,23
15.451.0011.01.000130	REGULARIZAÇÃO DO RIO IRACEMA	15.455,99	0,00	15.455,99
15.451.0011.01.000149	AMPLIAÇÃO E MANUTENÇÃO DE VIAS URBANAS	7.958.193,30	7.577.879,78	15.536.073,08
15.452	Serviços Urbanos	6.254.290,64	3.030.447,31	9.284.737,95
15.452.0011	SERVIÇOS URBANOS	6.254.290,64	3.030.447,31	9.284.737,95
15.452.0011.01.000039	AQUISIÇÃO DE MÁQUINAS, EQUIPAMENTOS E MOBILIARIO PARA A SECRET. DE OBRAS E URBANISMO	82.275,55	0,00	82.275,55
15.452.0011.01.000106	CONTRUÇÃO, LIMPEZA E MELHORIA DE PRAÇAS PÚBLICAS	230.948,38	242.123,00	473.071,38
15.452.0011.02.000033	MANUTENÇÃO E MELHORIA DOS SERVIÇOS DE ILUMINAÇÃO PÚBLICA	0,00	1.886.736,50	1.886.736,50
15.452.0011.02.000034	MANUTENÇÃO DAS ATIVIDADES DA SECRETARIA DE TRANSP. OBRAS E URBANISMO	1.465.233,67	901.587,81	2.366.821,48
15.452.0011.02.000035	MANUTENÇÃO DOS SERVIÇOS DE LIMPEZA PÚBLICA	4.475.833,04	0,00	4.475.833,04
16	Habitação	70.877,95	0,00	70.877,95
16.122	Administração Geral	24.970,47	0,00	24.970,47
16.122.0019	MORAR MELHOR	24.970,47	0,00	24.970,47
16.122.0019.02.000069	MANUTENÇÃO DAS ATIVIDADES ADMINISTRATIVAS DO F.R.H.	24.970,47	0,00	24.970,47
16.482	Habitação Urbana	45.907,48	0,00	45.907,48
16.482.0019	MORAR MELHOR	45.907,48	0,00	45.907,48
16.482.0019.01.000064	AMPLIAÇÃO E REFORMA DE UNIDADES HABITACIONAIS	31.469,08	0,00	31.469,08
16.482.0019.01.000110	URBANIZAÇÃO DE LOTES/INFRAESTRUTURA	14.438,40	0,00	14.438,40
17	Saneamento	0,00	2.453.327,65	2.453.327,65
17.512	Saneamento Básico Urbano	0,00	2.453.327,65	2.453.327,65
17.512.xxxx	*** Programa não identificado ***	0,00	2.453.327,65	2.453.327,65
17.512.xxxx.01.000144	IMPLANTAÇÃO E AMPLIAÇÃO DOS SERVIÇOS DE SANEAMENTO BÁSICO, BEM COMO O PLANO MUNICIPAL DE SANEAMENTO	0,00	2.453.327,65	2.453.327,65
18	Gestão Ambiental	1.214.886,09	23.604,68	1.238.490,77

Anexo 8 - Consolidado

Município de MARAVILHA

Competência: 2022

Código	Especificação	Ordinário	Vinculado	Total
18.541	Preservação e Conservação Ambiental	990.210,08	0,00	990.210,08
18.541.0013	AGRICULTURA FORTALECIDA	10.400,00	0,00	10.400,00
18.541.0013.02.000047	AQUISIÇÃO DE FORMICIDA	10.400,00	0,00	10.400,00
18.541.0014	PRESERVAÇÃO DO MEIO AMBIENTE	979.810,08	0,00	979.810,08
18.541.0014.01.000113	INCENTIVO A PRODUÇÃO ORGANICA E AGROECOLOGICA	832.334,64	0,00	832.334,64
18.541.0014.01.000114	INCENTIVO A PRODUÇÃO DE SEMENTES	5.940,00	0,00	5.940,00
18.541.0014.01.000117	INCENTIVO AO PLANTIO DE MUDAS NATIVAS	14.850,00	0,00	14.850,00
18.541.0014.02.000148	MANUTENÇÃO DAS ATIVIDADES DO FMMA	126.685,44	0,00	126.685,44
18.542	Controle Ambiental	156.419,36	0,00	156.419,36
18.542.0014	PRESERVAÇÃO DO MEIO AMBIENTE	156.419,36	0,00	156.419,36
18.542.0014.02.000149	SERVIÇO DE PROTEÇÃO AOS ANIMAIS	156.419,36	0,00	156.419,36
18.544	Recursos Hídricos	68.256,65	23.604,68	91.861,33
18.544.0013	AGRICULTURA FORTALECIDA	53.602,45	23.604,68	77.207,13
18.544.0013.01.000045	CONSTRUÇÃO E MANUTENÇÃO DE REDE DE ABASTECIMENTO DE ÁGUA	53.602,45	23.604,68	77.207,13
18.544.0014	PRESERVAÇÃO DO MEIO AMBIENTE	14.654,20	0,00	14.654,20
18.544.0014.02.000049	MAPEAMENTO E PROTEÇÃO DE FONTES	14.654,20	0,00	14.654,20
20	Agricultura	10.377.656,65	2.013.179,73	12.390.836,38
20.606	Extensão Rural	9.623.706,51	2.013.179,73	11.636.886,24
20.606.0013	AGRICULTURA FORTALECIDA	9.623.706,51	2.013.179,73	11.636.886,24
20.606.0013.01.000047	INSTALAÇÃO DO PROGRAMA DE INTERNET E TELEFONIA RURAL (CIDADE DIGITAL)	46.050,00	0,00	46.050,00
20.606.0013.01.000049	AQUISIÇÃO DE MÁQUINAS, EQUIPAMENTOS E MOBILIÁRIO PARA A SECRET. DE AGRICULTURA	445.103,50	1.509.775,00	1.954.878,50
20.606.0013.01.000122	AQUISIÇÃO DE VEÍCULOS PARA A SECRETARIA DE AGRICULTURA	94.300,00	0,00	94.300,00
20.606.0013.02.000037	ASSISTENCIA AO PRODUTOR RURAL	2.321.460,81	0,00	2.321.460,81
20.606.0013.02.000038	PROFISSIONALIZAÇÃO DO AGRICULTOR	1.760,10	0,00	1.760,10
20.606.0013.02.000042	INCENTIVO A BONIFICAÇÃO FISCAL	1.199.010,26	0,00	1.199.010,26
20.606.0013.02.000044	INCENTIVO A ALUNOS DE CURSOS TÉCNICO PROFISSIONALIZANTES	15.000,00	0,00	15.000,00
20.606.0013.02.000045	MANUTENÇÃO DAS ATIVIDADES DA SECRETARIA MUNICIPAL DE AGRICULTURA	99.272,38	0,00	99.272,38
20.606.0013.02.000114	MANUTENÇÃO DA CASA E PRAÇA DO AGRICULTOR	11.987,65	0,00	11.987,65
20.606.0013.02.000115	MANUTENÇÃO DAS ESTRADAS VICINAIS	5.389.761,81	503.404,73	5.893.166,54
20.608	Promoção da Produção Agropecuária	753.950,14	0,00	753.950,14
20.608.0013	AGRICULTURA FORTALECIDA	753.950,14	0,00	753.950,14
20.608.0013.02.000040	INCENTIVO A PRODUÇÃO	639.671,78	0,00	639.671,78
20.608.0013.02.000043	INCENTIVO A INVESTIMENTOS NA AGROPECUÁRIA	114.278,36	0,00	114.278,36
22	Indústria	1.862.695,95	2.056.000,00	3.918.695,95
22.661	Promoção Industrial	1.862.695,95	2.056.000,00	3.918.695,95
22.661.0015	APOIO A INDÚSTRIA E AO COMÉRCIO	1.862.695,95	2.056.000,00	3.918.695,95
22.661.0015.01.000054	INCENTIVOS A INSTALAÇÃO E AMPLIAÇÃO DE EMPRESAS	180.771,37	0,00	180.771,37
22.661.0015.01.000055	INFRA-ESTRUTURA NA ÁREA INDUSTRIAL	134.247,30	0,00	134.247,30
22.661.0015.01.000148	AQUISIÇÃO DE ÁREA INDUSTRIAL	975.000,00	2.056.000,00	3.031.000,00
22.661.0015.02.000050	MANUTENÇÃO DAS ATIVIDADES DA SECRETARIA DA IND. COMERCIO E TURISMO	572.677,28	0,00	572.677,28
23	Comércio e Serviços	3.974.871,16	0,00	3.974.871,16
23.691	Promoção Comercial	3.754.314,35	0,00	3.754.314,35

Município de MARAVILHA
Competência: 2022

Código	Especificação	Ordinário	Vinculado	Total
23.691.0015	APOIO A INDÚSTRIA E AO COMÉRCIO	3.754.314,35	0,00	3.754.314,35
23.691.0015.02.000051	MANUTENÇÃO E MELHORIAS NO PARQUE DE EXPOSIÇÕES	1.151.273,93	0,00	1.151.273,93
23.691.0015.02.000052	REALIZAÇÃO DE FEIRAS E EVENTOS	2.190.407,30	0,00	2.190.407,30
23.691.0015.02.000127	REALIZAÇÃO DE CURSOS E TREINAMENTOS	221.170,00	0,00	221.170,00
23.691.0015.02.000147	INCENTIVO A IMPLANTAÇÃO DE CENTRO DE FORMAÇÃO PROFISSIONAL	191.463,12	0,00	191.463,12
23.695	Turismo	220.556,81	0,00	220.556,81
23.695.0016	DESENVOLVIMENTO DO TURISMO MUNICIPAL	220.556,81	0,00	220.556,81
23.695.0016.02.000054	MELHORIAS NO VISUAL DA CIDADE	203.056,81	0,00	203.056,81
23.695.0016.02.000056	PROMOÇÕES E EVENTOS NA ÁREA DE TURISMO	17.500,00	0,00	17.500,00
27	Desporto e Lazer	2.652.816,32	0,00	2.652.816,32
27.812	Desporto Comunitário	2.652.816,32	0,00	2.652.816,32
27.812.0008	ESPORTE E LAZER	2.652.816,32	0,00	2.652.816,32
27.812.0008.01.000026	CONSTRUÇÃO, AMPLIAÇÃO E REFORMA DE CENTROS ESPORTIVOS E DE LAZER	80.331,99	0,00	80.331,99
27.812.0008.01.000028	AQUISIÇÃO DE EQUIPAMENTOS E MOBILIARIO PARA A SECRET. DE ESPORTES	324.869,00	0,00	324.869,00
27.812.0008.02.000022	APOIO AO DESPORTO AMADOR	2.247.615,33	0,00	2.247.615,33
28	Encargos Especiais	9.173.831,39	0,00	9.173.831,39
28.841	Refinanciamento da Dívida Interna	2.908.505,79	0,00	2.908.505,79
28.841.0000	ENCARGOS ESPECIAIS	2.908.505,79	0,00	2.908.505,79
28.841.0000.09.000001	AMORTIZAÇÃO DO PRINCIPAL E ENCARGOS DA DÍVIDA	2.908.505,79	0,00	2.908.505,79
28.846	Outros Encargos Especiais	6.265.325,60	0,00	6.265.325,60
28.846.0000	ENCARGOS ESPECIAIS	6.265.325,60	0,00	6.265.325,60
28.846.0000.09.000002	PAGAMENTO DE INATIVOS E PENSIONISTAS	3.326.654,29	0,00	3.326.654,29
28.846.0000.09.000003	CONTRIBUIÇÕES AO PASEP	1.338.671,31	0,00	1.338.671,31
28.846.0000.09.000004	PAGAMENTO DE PRECATÓRIOS E SENTENÇAS JUDICIAIS	1.600.000,00	0,00	1.600.000,00
	Total Geral	62.644.772,81	96.843.261,57	159.488.034,38

Município de MARAVILHA
Competência: 2022

Unidade Orçamentária / Função de Governo	Legislativa	Judiciária	Essencial à Justiça	Administração	Defesa Nacional	Segurança Pública
01001 - CAMARA MUNICIPAL DE VEREADORES	2.814.934,25					
02001 - GABINETE DO PREFEITO E VICE - PREFEITO				1.503.481,96		
03001 - DIRETORIA GERAL DO PLANEJAMENTO						
03002 - DIRETORIA GERAL DA ADMINISTRAÇÃO				5.091.547,13		
03003 - DIRETORIA GERAL DA FAZENDA				600.386,92		
03005 - ENCARGOS GERAIS DO MUNICIPIO						
04001 - DEPARTAMENTO DE MANUT. E DESENV. ENSINO						
04002 - DEPARTAMENTO DA EDUCAÇÃO GERAL						
04003 - DEPARTAMENTO DA CULTURA						
05001 - FUNDO MUNICIPAL DE SAUDE						
06001 - DEPARTAMENTO DE URBANISMO						1.123.503,75
07001 - FUNDO MUN. DESENVOLVIMENTO AGROPECUARIO						
07002 - DEPARTAMENTO DE MEIO AMBIENTE						
08001 - DEPT. DA INDUSTRIA E COMÉRCIO						
08002 - DEPTO. DO TURISMO						
09001 - FUNDO MUN. DE ASSISTENCIA SOCIAL						
09002 - FUNDO MUNICIPAL DE HABITAÇÃO						
09003 - FUNDO DA INFANCIA E DO ADOLESCENTE						
10001 - SECRETARIA DE ESPORTES, JUVENTUDE E LAZER						
99099 - RESERVA DE CONTINGENCIA						
Total:	2.814.934,25			7.195.416,01		1.123.503,75

Unidade Orçamentária / Função de Governo	Relações Exteriores	Assistência Social	Previdência Social	Saúde	Trabalho	Educação
01001 - CAMARA MUNICIPAL DE VEREADORES						
02001 - GABINETE DO PREFEITO E VICE - PREFEITO						
03001 - DIRETORIA GERAL DO PLANEJAMENTO						
03002 - DIRETORIA GERAL DA ADMINISTRAÇÃO						
03003 - DIRETORIA GERAL DA FAZENDA						
03005 - ENCARGOS GERAIS DO MUNICIPIO						
04001 - DEPARTAMENTO DE MANUT. E DESENV. ENSINO						39.927.181,01
04002 - DEPARTAMENTO DA EDUCAÇÃO GERAL						2.478.178,09
04003 - DEPARTAMENTO DA CULTURA						
05001 - FUNDO MUNICIPAL DE SAUDE				36.242.349,40		
06001 - DEPARTAMENTO DE URBANISMO						
07001 - FUNDO MUN. DESENVOLVIMENTO AGROPECUARIO						
07002 - DEPARTAMENTO DE MEIO AMBIENTE						
08001 - DEPT. DA INDUSTRIA E COMÉRCIO						
08002 - DEPTO. DO TURISMO						
09001 - FUNDO MUN. DE ASSISTENCIA SOCIAL		6.465.278,73				
09002 - FUNDO MUNICIPAL DE HABITAÇÃO						
09003 - FUNDO DA INFANCIA E DO ADOLESCENTE			112.094,50			

Município de MARAVILHA
Competência: 2022

Unidade Orçamentária / Função de Governo	Relações Exteriores	Assistência Social	Previdência Social	Saúde	Trabalho	Educação
10001 - SECRETARIA DE ESPORTES, JUVENTUDE E LAZER						
99099 - RESERVA DE CONTINGENCIA						
Total:		6.577.373,23		36.242.349,40		42.405.359,10

Unidade Orçamentária / Função de Governo	Cultura	Direitos da Cidadania	Urbanismo	Habitação	Saneamento	Gestão Ambiental
01001 - CAMARA MUNICIPAL DE VEREADORES						
02001 - GABINETE DO PREFEITO E VICE - PREFEITO						
03001 - DIRETORIA GERAL DO PLANEJAMENTO			599.948,07			
03002 - DIRETORIA GERAL DA ADMINISTRAÇÃO						
03003 - DIRETORIA GERAL DA FAZENDA						
03005 - ENCARGOS GERAIS DO MUNICIPIO						
04001 - DEPARTAMENTO DE MANUT. E DESENV. ENSINO						
04002 - DEPARTAMENTO DA EDUCAÇÃO GERAL						
04003 - DEPARTAMENTO DA CULTURA	1.768.470,75					
05001 - FUNDO MUNICIPAL DE SAUDE					2.453.327,65	
06001 - DEPARTAMENTO DE URBANISMO			24.886.932,25			
07001 - FUNDO MUN. DESENVOLVIMENTO AGROPECUARIO						87.607,13
07002 - DEPARTAMENTO DE MEIO AMBIENTE						1.150.883,64
08001 - DEPT. DA INDUSTRIA E COMÉRCIO						
08002 - DEPTO. DO TURISMO						
09001 - FUNDO MUN. DE ASSISTENCIA SOCIAL						
09002 - FUNDO MUNICIPAL DE HABITAÇÃO				70.877,95		
09003 - FUNDO DA INFANCIA E DO ADOLESCENTE						
10001 - SECRETARIA DE ESPORTES, JUVENTUDE E LAZER						
99099 - RESERVA DE CONTINGENCIA						
Total:	1.768.470,75		25.486.880,32	70.877,95	2.453.327,65	1.238.490,77

Unidade Orçamentária / Função de Governo	Ciência e Tecnologia	Agricultura	Organização Agrária	Indústria	Comércio e Serviços	Comunicações
01001 - CAMARA MUNICIPAL DE VEREADORES						
02001 - GABINETE DO PREFEITO E VICE - PREFEITO						
03001 - DIRETORIA GERAL DO PLANEJAMENTO						
03002 - DIRETORIA GERAL DA ADMINISTRAÇÃO						
03003 - DIRETORIA GERAL DA FAZENDA						
03005 - ENCARGOS GERAIS DO MUNICIPIO						
04001 - DEPARTAMENTO DE MANUT. E DESENV. ENSINO						
04002 - DEPARTAMENTO DA EDUCAÇÃO GERAL						
04003 - DEPARTAMENTO DA CULTURA						
05001 - FUNDO MUNICIPAL DE SAUDE						
06001 - DEPARTAMENTO DE URBANISMO						
07001 - FUNDO MUN. DESENVOLVIMENTO AGROPECUARIO		12.390.836,38				

Município de MARAVILHA
Competência: 2022

Unidade Orçamentária / Função de Governo	Ciência e Tecnologia	Agricultura	Organização Agrária	Indústria	Comércio e Serviços	Comunicações
07002 - DEPARTAMENTO DE MEIO AMBIENTE						
08001 - DEPT. DA INDUSTRIA E COMÉRCIO				3.918.695,95	3.754.314,35	
08002 - DEPTO. DO TURISMO					220.556,81	
09001 - FUNDO MUN. DE ASSISTENCIA SOCIAL						
09002 - FUNDO MUNICIPAL DE HABITAÇÃO						
09003 - FUNDO DA INFANCIA E DO ADOLESCENTE						
10001 - SECRETARIA DE ESPORTES, JUVENTUDE E LAZER						
99099 - RESERVA DE CONTINGENCIA						
Total:		12.390.836,38		3.918.695,95	3.974.871,16	

Unidade Orçamentária / Função de Governo	Energia	Transporte	Desporto e Lazer	Encargos Especiais	Reserva Contingência	Total
01001 - CAMARA MUNICIPAL DE VEREADORES						2.814.934,25
02001 - GABINETE DO PREFEITO E VICE - PREFEITO						1.503.481,96
03001 - DIRETORIA GERAL DO PLANEJAMENTO						599.948,07
03002 - DIRETORIA GERAL DA ADMINISTRAÇÃO						5.091.547,13
03003 - DIRETORIA GERAL DA FAZENDA						600.386,92
03005 - ENCARGOS GERAIS DO MUNICIPIO				9.173.831,39		9.173.831,39
04001 - DEPARTAMENTO DE MANUT. E DESENV. ENSINO						39.927.181,01
04002 - DEPARTAMENTO DA EDUCAÇÃO GERAL						2.478.178,09
04003 - DEPARTAMENTO DA CULTURA						1.768.470,75
05001 - FUNDO MUNICIPAL DE SAUDE						38.695.677,05
06001 - DEPARTAMENTO DE URBANISMO						26.010.436,00
07001 - FUNDO MUN. DESENVOLVIMENTO AGROPECUARIO						12.478.443,51
07002 - DEPARTAMENTO DE MEIO AMBIENTE						1.150.883,64
08001 - DEPT. DA INDUSTRIA E COMÉRCIO						7.673.010,30
08002 - DEPTO. DO TURISMO						220.556,81
09001 - FUNDO MUN. DE ASSISTENCIA SOCIAL						6.465.278,73
09002 - FUNDO MUNICIPAL DE HABITAÇÃO						70.877,95
09003 - FUNDO DA INFANCIA E DO ADOLESCENTE						112.094,50
10001 - SECRETARIA DE ESPORTES, JUVENTUDE E LAZER			2.652.816,32			2.652.816,32
99099 - RESERVA DE CONTINGENCIA						
Total:			2.652.816,32	9.173.831,39		159.488.034,38

Comparativo da Receita Orçada com a Arrecadada - Anexo 10

Município de MARAVILHA

Competência: 2022

Código	Especificação	Orçada	Arrecadada	Diferença	
				Para Mais	Para Menos
	RECEITAS	131.476.300,00	168.651.021,46	37.174.721,46	0,00
10000000	Receitas Correntes	131.236.300,00	152.974.817,03	21.738.517,03	0,00
11000000	Impostos, Taxas e Contribuições de Melhoria	26.910.000,00	29.521.082,02	2.611.082,02	0,00
11100000	Impostos	23.066.000,00	26.171.466,05	3.105.466,05	0,00
11130000	Impostos sobre a Renda e Proventos de Qualquer Natureza	4.000.000,00	4.914.908,05	914.908,05	0,00
11130300	Imposto sobre a Renda - Retido na Fonte	4.000.000,00	4.914.908,05	914.908,05	0,00
11130311	Imposto sobre a Renda - Retido na Fonte - Trabalho - Principal	4.000.000,00	4.914.908,05	914.908,05	0,00
	Recursos Ordinários	2.400.000,00	2.948.944,72	548.944,72	0,00
	Receitas de Impostos e Transf de Impostos: Educação	1.000.000,00	1.228.727,04	228.727,04	0,00
	Receitas de Impostos e Transf de impostos: Saúde	600.000,00	737.236,29	137.236,29	0,00
11180000	Impostos Específicos de Estados, DF e Municípios	19.066.000,00	21.256.558,00	2.190.558,00	0,00
11180100	Impostos sobre o Patrimônio para Estados/DF/Municípios	8.686.000,00	8.817.969,00	131.969,00	0,00
11180111	Imposto sobre a Propriedade Predial e Territorial Urbana - Principal	4.500.000,00	4.746.491,13	246.491,13	0,00
	Recursos Ordinários	2.700.000,00	2.859.814,85	159.814,85	0,00
	Receitas de Impostos e Transf de Impostos: Educação	1.125.000,00	1.174.702,58	49.702,58	0,00
	Receitas de Impostos e Transf de impostos: Saúde	675.000,00	711.973,70	36.973,70	0,00
11180113	Imposto sobre a Propriedade Predial e Territorial Urbana - Dívida Ativa	336.000,00	258.887,97	0,00	77.112,03
	Recursos Ordinários	201.600,00	155.332,84	0,00	46.267,16
	Receitas de Impostos e Transf de Impostos: Educação	84.000,00	64.721,84	0,00	19.278,16
	Receitas de Impostos e Transf de impostos: Saúde	50.400,00	38.833,29	0,00	11.566,71
11180114	Imposto sobre a Propriedade Predial e Territorial Urbana - Dívida Ativa - Multas e Juros de Mora da	250.000,00	112.615,36	0,00	137.384,64
	Recursos Ordinários	150.000,00	67.569,23	0,00	82.430,77
	Receitas de Impostos e Transf de Impostos: Educação	62.500,00	28.153,78	0,00	34.346,22
	Receitas de Impostos e Transf de impostos: Saúde	37.500,00	16.892,35	0,00	20.607,65
11180141	Imposto sobre Transmissão "Inter Vivos" de Bens Imóveis e de Direitos Reais sobre Imóveis - Principa	3.600.000,00	3.699.974,54	99.974,54	0,00
	Recursos Ordinários	2.160.000,00	2.219.984,69	59.984,69	0,00
	Receitas de Impostos e Transf de Impostos: Educação	900.000,00	924.993,63	24.993,63	0,00
	Receitas de Impostos e Transf de impostos: Saúde	540.000,00	554.996,22	14.996,22	0,00
11180200	Impostos sobre a Produção, Circulação de Mercadorias e Serviços	10.380.000,00	12.438.589,00	2.058.589,00	0,00
11180231	Imposto sobre Serviços de Qualquer Natureza - Principal	9.800.000,00	12.316.860,32	2.516.860,32	0,00
	Recursos Ordinários	5.880.000,00	7.390.116,22	1.510.116,22	0,00
	Receitas de Impostos e Transf de Impostos: Educação	2.450.000,00	3.079.214,59	629.214,59	0,00
	Receitas de Impostos e Transf de impostos: Saúde	1.470.000,00	1.847.529,51	377.529,51	0,00
11180233	Imposto sobre Serviços de Qualquer Natureza - Dívida Ativa	240.000,00	69.174,91	0,00	170.825,09
	Recursos Ordinários	144.000,00	41.504,94	0,00	102.495,06
	Receitas de Impostos e Transf de Impostos: Educação	60.000,00	17.293,70	0,00	42.706,30
	Receitas de Impostos e Transf de impostos: Saúde	36.000,00	10.376,27	0,00	25.623,73
11180234	Imposto sobre Serviços de Qualquer Natureza - Dívida Ativa - Multas e Juros de Mora da Dívida Ativa	340.000,00	52.553,77	0,00	287.446,23
	Recursos Ordinários	204.000,00	31.532,20	0,00	172.467,80
	Receitas de Impostos e Transf de Impostos: Educação	85.000,00	13.138,39	0,00	71.861,61
	Receitas de Impostos e Transf de impostos: Saúde	51.000,00	7.883,18	0,00	43.116,82
11200000	Taxas	3.160.000,00	3.250.743,68	90.743,68	0,00
11210000	Taxas pelo Exercício do Poder de Polícia	1.270.000,00	1.120.381,76	0,00	149.618,24
11210100	Taxas de Inspeção, Controle e Fiscalização	220.000,00	122.675,77	0,00	97.324,23

Comparativo da Receita Orçada com a Arrecadada - Anexo 10

Município de MARAVILHA

Competência: 2022

Código	Especificação	Orçada	Arrecadada	Diferença	
				Para Mais	Para Menos
11210111	Taxas de Inspeção, Controle e Fiscalização - Principal	220.000,00	122.675,77	0,00	97.324,23
	Recursos Ordinários	220.000,00	122.675,77	0,00	97.324,23
11210200	Taxas de Fiscalização das Telecomunicações	850.000,00	720.918,65	0,00	129.081,35
11210221	Taxa de Fiscalização de Funcionamento - TFF - Não Proveniente da Utilização de Posições Orbitais - P	850.000,00	700.413,41	0,00	149.586,59
	Recursos Ordinários	850.000,00	700.413,41	0,00	149.586,59
11210223	Taxa de Fiscalização de Funcionamento - TFF - Não Proveniente da Utilização de Posições Orbitais - D	0,00	824,85	824,85	0,00
	Recursos Ordinários	0,00	824,85	824,85	0,00
11210224	Taxa de Fiscalização de Funcionamento - TFF - Não Proveniente da Utilização de Posições Orbitais - D	0,00	19.680,39	19.680,39	0,00
	Recursos Ordinários	0,00	19.680,39	19.680,39	0,00
11210400	Taxa de Controle e Fiscalização Ambiental	200.000,00	276.787,34	76.787,34	0,00
11210411	Taxa de Controle e Fiscalização Ambiental - Principal	200.000,00	276.787,34	76.787,34	0,00
	Recursos Ordinários	200.000,00	276.787,34	76.787,34	0,00
11220000	Taxas pela Prestação de Serviços	1.890.000,00	2.130.361,92	240.361,92	0,00
11220100	Taxas pela Prestação de Serviços	1.890.000,00	2.130.361,92	240.361,92	0,00
11220111	Taxas pela Prestação de Serviços - Principal	1.890.000,00	1.934.536,95	44.536,95	0,00
	Recursos Ordinários	1.890.000,00	1.934.536,95	44.536,95	0,00
11220112	Taxas pela Prestação de Serviços - Multas e Juros de Mora	0,00	31.509,43	31.509,43	0,00
	Recursos Ordinários	0,00	31.509,43	31.509,43	0,00
11220113	Taxas pela Prestação de Serviços - Dívida Ativa	0,00	110.140,67	110.140,67	0,00
	Recursos Ordinários	0,00	110.140,67	110.140,67	0,00
11220114	Taxas pela Prestação de Serviços - Dívida Ativa - Multas e Juros de Mora da Dívida Ativa	0,00	54.174,87	54.174,87	0,00
	Recursos Ordinários	0,00	54.174,87	54.174,87	0,00
11300000	Contribuição de Melhoria	684.000,00	98.872,29	0,00	585.127,71
11300011	Contribuição de Melhoria - Principal	300.000,00	70.692,97	0,00	229.307,03
	Recursos Ordinários	300.000,00	70.692,97	0,00	229.307,03
11300012	Contribuição de Melhoria - Multas e Juros de Mora	160.000,00	15.189,29	0,00	144.810,71
	Recursos Ordinários	160.000,00	15.189,29	0,00	144.810,71
11300013	Contribuição de Melhoria - Dívida Ativa	224.000,00	12.990,03	0,00	211.009,97
	Recursos Ordinários	224.000,00	12.990,03	0,00	211.009,97
12000000	Contribuições	1.750.000,00	1.689.621,69	0,00	60.378,31
12400000	Contribuição para o Custeio do Serviço de Iluminação Pública	1.750.000,00	1.689.621,69	0,00	60.378,31
12400011	Contribuição para o Custeio do Serviço de Iluminação Pública - Principal	1.750.000,00	1.689.621,69	0,00	60.378,31
	Contribuição para o Custeio dos Serviços de Iluminação Pública - COSIP	1.750.000,00	1.689.621,69	0,00	60.378,31
13000000	Receita Patrimonial	250.000,00	3.335.018,20	3.085.018,20	0,00
13200000	Valores Mobiliários	250.000,00	3.335.018,20	3.085.018,20	0,00
13210000	Juros e Correções Monetárias	250.000,00	3.335.018,20	3.085.018,20	0,00
13210011	Remuneração de Depósitos Bancários - Principal	250.000,00	1.891.707,52	1.641.707,52	0,00
	Recursos Ordinários	250.000,00	1.891.707,52	1.641.707,52	0,00
13210012	Remuneração de Depósitos Bancários - Multas e Juros de Mora	0,00	1.443.310,68	1.443.310,68	0,00
	Recursos Ordinários	0,00	42.855,39	42.855,39	0,00
	Recursos Diretamente Arrecadados pela Administração Indireta e Fundos	0,00	22.401,85	22.401,85	0,00
	Contribuição de Intervenção no Domínio Econômico - CIDE	0,00	425,76	425,76	0,00
	Contribuição para o Custeio dos Serviços de Iluminação Pública - COSIP	0,00	5.265,13	5.265,13	0,00

Município de MARAVILHA

Competência: 2022

Código	Especificação	Orçada	Arrecadada	Diferença	
				Para Mais	Para Menos
	Convênio de Trânsito - Militar	0,00	1.787,45	1.787,45	0,00
	Convênio de Trânsito - Civil	0,00	3.138,60	3.138,60	0,00
	Convênio de Trânsito - Prefeitura	0,00	10.929,74	10.929,74	0,00
	Transf. do FUNDEF/FUNDEB - (aplic. remuneração dos prof. do Magist. em efet exercício na Ed. Bá	0,00	103.788,75	103.788,75	0,00
	Transferências do FUNDEF/FUNDEB - (aplicação em outras despesas da Educação Básica)	0,00	30.540,90	30.540,90	0,00
	Transferências de Convênios – União/Assistência Social	0,00	8.357,99	8.357,99	0,00
	Transferências de Convênios – União/Saúde	0,00	100.744,31	100.744,31	0,00
	Transferências de Convênios – União/Outros (não relacionados à educação/saúde/assistência socia	0,00	337.354,03	337.354,03	0,00
	Transferências do Sistema Único de Assistência Social – SUAS/União	0,00	6.857,17	6.857,17	0,00
	Salário-Educação	0,00	102.261,18	102.261,18	0,00
	Outras Transferências do Fundo Nacional de Desenvolvimento da Educação – FNDE (não repassadas p	0,00	8.744,21	8.744,21	0,00
	Transferências do Sistema Único de Saúde – SUS/União	0,00	278.742,26	278.742,26	0,00
	Fundo Especial do Petróleo e Transferências Decorrentes de Compensação Financeira pela Exploraç	0,00	90.359,15	90.359,15	0,00
	COVID-19 - Recursos transferidos da União destinados a ações de Saúde e Assistência social (LC	0,00	116,20	116,20	0,00
	Transferências de Convênios – Estado/Educação	0,00	12.160,74	12.160,74	0,00
	Transferências do Sistema Único de Saúde – SUS/Estado	0,00	16.790,72	16.790,72	0,00
	Emendas Parlamentares Impositivas - Transferências do Estado	0,00	223.767,86	223.767,86	0,00
	Operações de Crédito Internas - Outros Programas	0,00	35.921,29	35.921,29	0,00
16000000	Receita de Serviços	0,00	6.450,43	6.450,43	0,00
16100000	Serviços Administrativos e Comerciais Gerais	0,00	6.450,43	6.450,43	0,00
16100100	Serviços Administrativos e Comerciais Gerais	0,00	6.450,43	6.450,43	0,00
16100111	Serviços Administrativos e Comerciais Gerais - Principal	0,00	6.450,43	6.450,43	0,00
	Recursos Ordinários	0,00	6.450,43	6.450,43	0,00
17000000	Transferências Correntes	101.326.300,00	115.840.120,67	14.513.820,67	0,00
17100000	Transferências da União e de suas Entidades	36.204.000,00	41.589.864,58	5.385.864,58	0,00
17180000	Transferências da União - Específicas de Estados, DF e Municípios	36.204.000,00	41.589.864,58	5.385.864,58	0,00
17180100	Participação na Receita da União	26.353.000,00	29.758.308,73	3.405.308,73	0,00
17180121	Cota-Parte do Fundo de Participação dos Municípios - Cota Mensal - Principal	24.400.000,00	27.398.911,92	2.998.911,92	0,00
	Recursos Ordinários	14.640.000,00	16.439.347,14	1.799.347,14	0,00
	Receitas de Impostos e Transf de Impostos: Educação	6.100.000,00	6.849.727,96	749.727,96	0,00
	Receitas de Impostos e Transf de impostos: Saúde	3.660.000,00	4.109.836,82	449.836,82	0,00
17180131	Cota-Parte do Fundo de Participação do Municípios – 1% Cota entregue no mês de dezembro - Principal	1.000.000,00	1.202.204,62	202.204,62	0,00
	Recursos Ordinários	1.000.000,00	1.202.204,62	202.204,62	0,00
17180141	Cota-Parte do Fundo de Participação dos Municípios - 1% Cota entregue no mês de julho - Principal	950.000,00	1.127.218,98	177.218,98	0,00
	Recursos Ordinários	950.000,00	1.127.218,98	177.218,98	0,00
17180151	Cota-Parte do Imposto Sobre a Propriedade Territorial Rural - Principal	3.000,00	29.973,21	26.973,21	0,00
	Recursos Ordinários	1.800,00	17.983,91	16.183,91	0,00
	Receitas de Impostos e Transf de Impostos: Educação	750,00	7.493,33	6.743,33	0,00
	Receitas de Impostos e Transf de impostos: Saúde	450,00	4.495,97	4.045,97	0,00
17180200	Transferência da Compensação Financeira pela Exploração de Recursos Naturais	475.000,00	699.691,78	224.691,78	0,00
17180221	Cota-parte da Compensação Financeira de Recursos Minerais - CFEM - Principal	25.000,00	23.410,72	0,00	1.589,28
	Recursos Ordinários	25.000,00	23.410,72	0,00	1.589,28

Comparativo da Receita Orçada com a Arrecadada - Anexo 10

Município de MARAVILHA

Competência: 2022

Código	Especificação	Orçada	Arrecadada	Diferença	
				Para Mais	Para Menos
17180261	Cota-Parte do Fundo Especial do Petróleo – FEP - Principal	450.000,00	676.281,06	226.281,06	0,00
	Fundo Especial do Petróleo e Transferências Decorrentes de Compensação Financeira pela Exploraç	450.000,00	676.281,06	226.281,06	0,00
17180300	Transferência de Recursos do Sistema Único de Saúde – SUS – Repasses Fundo a Fundo - Bloco de Manute	6.500.000,00	7.973.618,52	1.473.618,52	0,00
17180311	Transferência de Recursos do SUS – Atenção Primária - Principal	3.996.500,00	5.256.630,52	1.260.130,52	0,00
	Transferências do Sistema Único de Saúde – SUS/União	3.996.500,00	5.256.630,52	1.260.130,52	0,00
17180321	Transferência de Recursos do SUS – Atenção Especializada - Principal	2.157.500,00	2.313.054,74	155.554,74	0,00
	Transferências do Sistema Único de Saúde – SUS/União	2.157.500,00	2.313.054,74	155.554,74	0,00
17180331	Transferência de Recursos do SUS – Vigilância em Saúde - Principal	190.000,00	249.703,44	59.703,44	0,00
	Transferências do Sistema Único de Saúde – SUS/União	190.000,00	249.703,44	59.703,44	0,00
17180341	Transferência de Recursos do SUS – Assistência Farmacêutica - Principal	156.000,00	154.229,82	0,00	1.770,18
	Transferências do Sistema Único de Saúde – SUS/União	156.000,00	154.229,82	0,00	1.770,18
17180500	Transferências de Recursos do Fundo Nacional do Desenvolvimento da Educação – FNDE	2.050.000,00	2.189.360,94	139.360,94	0,00
17180511	Transferências do Salário-Educação - Principal	1.500.000,00	1.740.006,37	240.006,37	0,00
	Salário-Educação	1.500.000,00	1.740.006,37	240.006,37	0,00
17180521	Transferências Diretas do FNDE referentes ao Programa Dinheiro Direto na Escola – PDDE - Principal	0,00	840,00	840,00	0,00
	Outras Transferências do Fundo Nacional de Desenvolvimento da Educação – FNDE (não repassadas p	0,00	840,00	840,00	0,00
17180531	Transferências Diretas do FNDE referentes ao Programa Nacional de Alimentação Escolar – PNAE - Princ	450.000,00	330.996,00	0,00	119.004,00
	Outras Transferências do Fundo Nacional de Desenvolvimento da Educação – FNDE (não repassadas p	450.000,00	330.996,00	0,00	119.004,00
17180541	Transferências Diretas do FNDE referentes ao Programa Nacional de Apoio ao Transporte do Escolar – P	100.000,00	117.518,57	17.518,57	0,00
	Outras Transferências do Fundo Nacional de Desenvolvimento da Educação – FNDE (não repassadas p	100.000,00	117.518,57	17.518,57	0,00
17181000	Transferências de Convênios da União e de Suas Entidades	420.000,00	227.052,64	0,00	192.947,36
17181031	Transferências de Convênios da União Destinadas a Programas de Assistência Social - Principal	420.000,00	227.052,64	0,00	192.947,36
	Transferências do Sistema Único de Assistência Social – SUAS/União	420.000,00	227.052,64	0,00	192.947,36
17186100	Auxílio Financeiro – Outorga Crédito Tributário ICMS – Art.5º, Inciso V, EC nº 123/2022	0,00	15.769,16	15.769,16	0,00
	Recursos Ordinários	0,00	9.461,48	9.461,48	0,00
	Receitas de Impostos e Transf de Impostos: Educação	0,00	3.942,28	3.942,28	0,00
	Receitas de Impostos e Transf de impostos: Saúde	0,00	2.365,40	2.365,40	0,00
17189900	Outras Transferências da União	406.000,00	726.062,81	320.062,81	0,00
17189911	Outras Transferências da União - Principal	406.000,00	726.062,81	320.062,81	0,00
	Recursos Ordinários	406.000,00	328.732,23	0,00	77.267,77
	Fundo Especial do Petróleo e Transferências Decorrentes de Compensação Financeira pela Exploraç	0,00	397.330,58	397.330,58	0,00
17200000	Transferências dos Estados e do Distrito Federal e de suas Entidades	48.022.300,00	55.901.891,64	7.879.591,64	0,00
17280000	Transferências dos Estados - Específicas de Estados, DF e Municípios	48.022.300,00	55.901.891,64	7.879.591,64	0,00
17280100	Participação na Receita dos Estados	46.550.000,00	54.288.596,44	7.738.596,44	0,00
17280111	Cota-Parte do ICMS - Principal	40.000.000,00	47.683.180,62	7.683.180,62	0,00
	Recursos Ordinários	24.000.000,00	28.609.908,43	4.609.908,43	0,00
	Receitas de Impostos e Transf de Impostos: Educação	10.000.000,00	11.920.795,04	1.920.795,04	0,00
	Receitas de Impostos e Transf de impostos: Saúde	6.000.000,00	7.152.477,15	1.152.477,15	0,00
17280121	Cota-Parte do IPVA - Principal	6.000.000,00	6.118.456,32	118.456,32	0,00
	Recursos Ordinários	3.600.000,00	3.671.073,43	71.073,43	0,00
	Receitas de Impostos e Transf de Impostos: Educação	1.500.000,00	1.529.613,94	29.613,94	0,00

Município de MARAVILHA

Competência: 2022

Código	Especificação	Orçada	Arrecadada	Diferença	
				Para Mais	Para Menos
	Receitas de Impostos e Transf de impostos: Saúde	900.000,00	917.768,95	17.768,95	0,00
17280131	Cota-Parte do IPI - Municípios - Principal	530.000,00	462.407,53	0,00	67.592,47
	Recursos Ordinários	318.000,00	277.444,53	0,00	40.555,47
	Receitas de Impostos e Transf de Impostos: Educação	132.500,00	115.601,85	0,00	16.898,15
	Receitas de Impostos e Transf de impostos: Saúde	79.500,00	69.361,15	0,00	10.138,85
17280141	Cota-Parte da Contribuição de Intervenção no Domínio Econômico - Principal	20.000,00	24.551,97	4.551,97	0,00
	Contribuição de Intervenção no Domínio Econômico - CIDE	20.000,00	24.551,97	4.551,97	0,00
17281000	Transferência de Convênios dos Estados e do Distrito Federal e de Suas Entidades	630.000,00	688.322,97	58.322,97	0,00
17281021	Transferências de Convênio dos Estados Destinadas a Programas de Educação - Principal	630.000,00	688.322,97	58.322,97	0,00
	Transferências de Convênios – Estado/Educação	630.000,00	688.322,97	58.322,97	0,00
17289900	Outras Transferências dos Estados	842.300,00	924.972,23	82.672,23	0,00
17289911	Outras Transferências dos Estados - Principal	842.300,00	924.972,23	82.672,23	0,00
	Transferências de Convênios – União/Assistência Social	167.300,00	127.728,96	0,00	39.571,04
	Transferências do Sistema Único de Saúde – SUS/Estado	675.000,00	797.243,27	122.243,27	0,00
17500000	Transferências de Outras Instituições Públicas	17.000.000,00	18.253.020,48	1.253.020,48	0,00
17580000	Transferências de Outras Instituições Públicas - Específicas de Estados, DF e Municípios	17.000.000,00	18.253.020,48	1.253.020,48	0,00
17580100	Transferências de Recursos do Fundo de Manutenção e Desenvolvimento da Educação Básica e de Valoriza	17.000.000,00	18.253.020,48	1.253.020,48	0,00
17580111	Transferências de Recursos do Fundo de Manutenção e Desenvolvimento da Educação Básica e de Valoriza	17.000.000,00	18.253.020,48	1.253.020,48	0,00
	Transf. do FUNDEF/FUNDEB - (aplic. remuneração dos prof. do Magist. em efet exercício na Ed. Bá	11.900.000,00	12.777.114,43	877.114,43	0,00
	Transferências do FUNDEF/FUNDEB - (aplicação em outras despesas da Educação Básica)	5.100.000,00	5.475.906,05	375.906,05	0,00
17700000	Transferências de Pessoas Físicas	100.000,00	65.300,36	0,00	34.699,64
17700000	Transferências de Pessoas Físicas	0,00	30.043,61	30.043,61	0,00
17700011	Transferências de Pessoas Físicas - Principal	100.000,00	65.300,36	0,00	34.699,64
	Recursos Diretamente Arrecadados pela Administração Indireta e Fundos	100.000,00	65.300,36	0,00	34.699,64
17780000	Transferências de Pessoas Físicas - Específicas de Estados, DF e Municípios	0,00	30.043,61	30.043,61	0,00
17780100	Transferências de Pessoas Físicas - Específicas de E/DF/M	0,00	30.043,61	30.043,61	0,00
17780191	Outras Transferência de Pessoas Físicas- Específicas de E/DF/M - Não Especificadas Anteriormente - P	0,00	30.043,61	30.043,61	0,00
	Recursos Ordinários	0,00	30.043,61	30.043,61	0,00
19000000	Outras Receitas Correntes	1.000.000,00	2.582.524,02	1.582.524,02	0,00
19100000	Multas Administrativas, Contratuais e Judiciais	400.000,00	511.752,55	111.752,55	0,00
19100100	Multas Previstas em Legislação Específica	400.000,00	511.752,55	111.752,55	0,00
19100111	Multas Previstas em Legislação Específica - Principal	400.000,00	511.752,55	111.752,55	0,00
	Recursos Ordinários	0,00	0,01	0,01	0,00
	Convênio de Trânsito - Militar	120.000,00	153.525,80	33.525,80	0,00
	Convênio de Trânsito - Civil	120.000,00	153.525,73	33.525,73	0,00
	Convênio de Trânsito - Prefeitura	160.000,00	204.701,01	44.701,01	0,00
19200000	Indenizações, Restituições e Ressarcimentos	0,00	209.000,00	209.000,00	0,00
19220000	Restituições	0,00	209.000,00	209.000,00	0,00
19229900	Outras Restituições	0,00	209.000,00	209.000,00	0,00
19229911	Outras Restituições - Principal	0,00	209.000,00	209.000,00	0,00
	Recursos Ordinários	0,00	209.000,00	209.000,00	0,00
19900000	Demais Receitas Correntes	600.000,00	1.861.771,47	1.261.771,47	0,00

Comparativo da Receita Orçada com a Arrecadada - Anexo 10

Município de MARAVILHA

Competência: 2022

Código	Especificação	Orçada	Arrecadada	Diferença	
				Para Mais	Para Menos
19909900	Outras Receitas	600.000,00	1.861.771,47	1.261.771,47	0,00
19909911	Outras Receitas - Primárias - Principal	200.000,00	1.427.367,15	1.227.367,15	0,00
	Recursos Ordinários	200.000,00	1.427.367,15	1.227.367,15	0,00
19909912	Outras Receitas - Primárias - Multas e Juros de Mora	0,00	79,51	79,51	0,00
	Recursos Ordinários	0,00	79,51	79,51	0,00
19909914	Outras Receitas - Primárias - Dívida Ativa - Multas e Juros de Mora da Dívida Ativa	0,00	7.190,77	7.190,77	0,00
	Recursos Ordinários	0,00	7.190,77	7.190,77	0,00
19909921	Outras Receitas - Financeiras - Principal	400.000,00	427.134,04	27.134,04	0,00
	Recursos Ordinários	400.000,00	427.134,04	27.134,04	0,00
20000000	Receitas de Capital	240.000,00	15.676.204,43	15.436.204,43	0,00
21000000	Operações de Crédito	0,00	2.300.000,00	2.300.000,00	0,00
21100000	Operações de Crédito - Mercado Interno	0,00	2.300.000,00	2.300.000,00	0,00
21190000	Outras Operações de Crédito - Mercado Interno	0,00	2.300.000,00	2.300.000,00	0,00
21190011	Outras Operações de Crédito - Mercado Interno - Principal	0,00	2.300.000,00	2.300.000,00	0,00
	Operações de Crédito Internas - Outros Programas	0,00	2.300.000,00	2.300.000,00	0,00
23000000	Amortização de Empréstimos	200.000,00	93.427,37	0,00	106.572,63
23000600	Amortização de Empréstimos Contratuais	200.000,00	93.427,37	0,00	106.572,63
23000611	Amortização de Empréstimos Contratuais - Principal	200.000,00	93.427,37	0,00	106.572,63
	Recursos Ordinários	200.000,00	93.427,37	0,00	106.572,63
24000000	Transferências de Capital	40.000,00	13.282.777,06	13.242.777,06	0,00
24100000	Transferências da União e de suas Entidades	40.000,00	1.999.767,00	1.959.767,00	0,00
24180000	Transferências da União - Específicas de Estados, DF e Municípios	40.000,00	1.999.767,00	1.959.767,00	0,00
24181000	Transferência de Convênios da União e de suas Entidades	0,00	959.775,00	959.775,00	0,00
24181071	Transferências de Convênios da União destinadas a Programas de Infraestrutura em Transporte - Princi	0,00	959.775,00	959.775,00	0,00
	Transferências de Convênios – União/Outros (não relacionados à educação/saúde/assistência socia	0,00	959.775,00	959.775,00	0,00
24189900	Outras Transferências da União	40.000,00	1.039.992,00	999.992,00	0,00
24189911	Outras Transferências da União - Principal	40.000,00	1.039.992,00	999.992,00	0,00
	Transferências de Convênios – União/Saúde	40.000,00	1.039.992,00	999.992,00	0,00
24200000	Transferências dos Estados e do Distrito Federal e de suas Entidades	0,00	11.283.010,06	11.283.010,06	0,00
24280000	Transferências dos Estados, Distrito Federal, e de suas Entidades	0,00	11.283.010,06	11.283.010,06	0,00
24289900	Outras Transferências dos Estados	0,00	11.283.010,06	11.283.010,06	0,00
24289911	Outras Transferências dos Estados - Principal	0,00	11.283.010,06	11.283.010,06	0,00
	Convênio de Trânsito - Civil	0,00	24.602,36	24.602,36	0,00
	Transferências de Convênios – União/Outros (não relacionados à educação/saúde/assistência socia	0,00	4.934.622,11	4.934.622,11	0,00
	Emendas Parlamentares Impositivas - Transferências do Estado	0,00	6.323.785,59	6.323.785,59	0,00
	(...) DEDUÇÕES	0,00	-1.091.035,57	0,00	1.091.035,57
10000000	Receitas Correntes	0,00	-985.033,00	0,00	985.033,00
11000000	Impostos, Taxas e Contribuições de Melhoria	0,00	-862.622,86	0,00	862.622,86
11100000	Impostos	0,00	-423.827,10	0,00	423.827,10
11180000	Impostos Específicos de Estados, DF e Municípios	0,00	-423.827,10	0,00	423.827,10
11180100	Impostos sobre o Patrimônio para Estados/DF/Municípios	0,00	-409.494,52	0,00	409.494,52
11180111	Imposto sobre a Propriedade Predial e Territorial Urbana - Principal	0,00	-368.128,74	0,00	368.128,74

Município de MARAVILHA

Competência: 2022

Código	Especificação	Orçada	Arrecadada	Diferença	
				Para Mais	Para Menos
	Recursos Ordinários	0,00	-367.950,82	0,00	367.950,82
	Receitas de Impostos e Transf de Impostos: Educação	0,00	-111,20	0,00	111,20
	Receitas de Impostos e Transf de impostos: Saúde	0,00	-66,72	0,00	66,72
11180113	Imposto sobre a Propriedade Predial e Territorial Urbana - Dívida Ativa	0,00	-14,77	0,00	14,77
	Recursos Ordinários	0,00	-14,77	0,00	14,77
11180114	Imposto sobre a Propriedade Predial e Territorial Urbana - Dívida Ativa - Multas e Juros de Mora da	0,00	-27,46	0,00	27,46
	Recursos Ordinários	0,00	-27,46	0,00	27,46
11180141	Imposto sobre Transmissão "Inter Vivos" de Bens Imóveis e de Direitos Reais sobre Imóveis - Príncipe	0,00	-41.323,55	0,00	41.323,55
	Recursos Ordinários	0,00	-24.794,13	0,00	24.794,13
	Receitas de Impostos e Transf de Impostos: Educação	0,00	-10.330,88	0,00	10.330,88
	Receitas de Impostos e Transf de impostos: Saúde	0,00	-6.198,54	0,00	6.198,54
11180200	Impostos sobre a Produção, Circulação de Mercadorias e Serviços	0,00	-14.332,58	0,00	14.332,58
11180231	Imposto sobre Serviços de Qualquer Natureza - Principal	0,00	-14.329,17	0,00	14.329,17
	Recursos Ordinários	0,00	-12.326,51	0,00	12.326,51
	Receitas de Impostos e Transf de Impostos: Educação	0,00	-1.251,67	0,00	1.251,67
	Receitas de Impostos e Transf de impostos: Saúde	0,00	-750,99	0,00	750,99
11180234	Imposto sobre Serviços de Qualquer Natureza - Dívida Ativa - Multas e Juros de Mora da Dívida Ativa	0,00	-3,41	0,00	3,41
	Recursos Ordinários	0,00	-3,41	0,00	3,41
11200000	Taxas	0,00	-437.748,31	0,00	437.748,31
11210000	Taxas pelo Exercício do Poder de Polícia	0,00	-49.830,27	0,00	49.830,27
11210200	Taxas de Fiscalização das Telecomunicações	0,00	-49.830,25	0,00	49.830,25
11210221	Taxa de Fiscalização de Funcionamento - TFF - Não Proveniente da Utilização de Posições Orbitais - P	0,00	-49.827,49	0,00	49.827,49
	Recursos Ordinários	0,00	-49.827,49	0,00	49.827,49
11210224	Taxa de Fiscalização de Funcionamento - TFF - Não Proveniente da Utilização de Posições Orbitais - D	0,00	-2,76	0,00	2,76
	Recursos Ordinários	0,00	-2,76	0,00	2,76
11210400	Taxa de Controle e Fiscalização Ambiental	0,00	-0,02	0,00	0,02
11210411	Taxa de Controle e Fiscalização Ambiental - Principal	0,00	-0,02	0,00	0,02
	Recursos Ordinários	0,00	-0,02	0,00	0,02
11220000	Taxas pela Prestação de Serviços	0,00	-387.918,04	0,00	387.918,04
11220100	Taxas pela Prestação de Serviços	0,00	-387.918,04	0,00	387.918,04
11220111	Taxas pela Prestação de Serviços - Principal	0,00	-387.891,44	0,00	387.891,44
	Recursos Ordinários	0,00	-387.891,44	0,00	387.891,44
11220112	Taxas pela Prestação de Serviços - Multas e Juros de Mora	0,00	-4,25	0,00	4,25
	Recursos Ordinários	0,00	-4,25	0,00	4,25
11220113	Taxas pela Prestação de Serviços - Dívida Ativa	0,00	-5,56	0,00	5,56
	Recursos Ordinários	0,00	-5,56	0,00	5,56
11220114	Taxas pela Prestação de Serviços - Dívida Ativa - Multas e Juros de Mora da Dívida Ativa	0,00	-16,79	0,00	16,79
	Recursos Ordinários	0,00	-16,79	0,00	16,79
11300000	Contribuição de Melhoria	0,00	-1.047,45	0,00	1.047,45
11300011	Contribuição de Melhoria - Principal	0,00	-1.046,53	0,00	1.046,53
	Recursos Ordinários	0,00	-1.046,53	0,00	1.046,53
11300012	Contribuição de Melhoria - Multas e Juros de Mora	0,00	-0,92	0,00	0,92
	Recursos Ordinários	0,00	-0,92	0,00	0,92

Município de MARAVILHA

Competência: 2022

Código	Especificação	Orçada	Arrecadada	Diferença	
				Para Mais	Para Menos
13000000	Receita Patrimonial	0,00	-102.626,22	0,00	102.626,22
13200000	Valores Mobiliários	0,00	-102.626,22	0,00	102.626,22
13210000	Juros e Correções Monetárias	0,00	-102.626,22	0,00	102.626,22
13210011	Remuneração de Depósitos Bancários - Principal	0,00	-827,83	0,00	827,83
	Recursos Ordinários	0,00	-827,83	0,00	827,83
13210012	Remuneração de Depósitos Bancários - Multas e Juros de Mora	0,00	-101.798,39	0,00	101.798,39
	Transferências de Convênios – União/Outros (não relacionados à educação/saúde/assistência socia	0,00	-85.167,11	0,00	85.167,11
	Emendas Parlamentares Impositivas - Transferências do Estado	0,00	-16.631,28	0,00	16.631,28
16000000	Receita de Serviços	0,00	-0,39	0,00	0,39
16100000	Serviços Administrativos e Comerciais Gerais	0,00	-0,39	0,00	0,39
16100100	Serviços Administrativos e Comerciais Gerais	0,00	-0,39	0,00	0,39
16100111	Serviços Administrativos e Comerciais Gerais - Principal	0,00	-0,39	0,00	0,39
	Recursos Ordinários	0,00	-0,39	0,00	0,39
19000000	Outras Receitas Correntes	0,00	-19.783,53	0,00	19.783,53
19100000	Multas Administrativas, Contratuais e Judiciais	0,00	-0,17	0,00	0,17
19100100	Multas Previstas em Legislação Específica	0,00	-0,17	0,00	0,17
19100111	Multas Previstas em Legislação Específica - Principal	0,00	-0,17	0,00	0,17
	Convênio de Trânsito - Militar	0,00	-0,17	0,00	0,17
19900000	Demais Receitas Correntes	0,00	-19.783,36	0,00	19.783,36
19909900	Outras Receitas	0,00	-19.783,36	0,00	19.783,36
19909911	Outras Receitas - Primárias - Principal	0,00	-6.847,35	0,00	6.847,35
	Recursos Ordinários	0,00	-6.847,35	0,00	6.847,35
19909912	Outras Receitas - Primárias - Multas e Juros de Mora	0,00	-0,05	0,00	0,05
	Recursos Ordinários	0,00	-0,05	0,00	0,05
19909914	Outras Receitas - Primárias - Dívida Ativa - Multas e Juros de Mora da Dívida Ativa	0,00	-1,00	0,00	1,00
	Recursos Ordinários	0,00	-1,00	0,00	1,00
19909921	Outras Receitas - Financeiras - Principal	0,00	-12.934,96	0,00	12.934,96
	Recursos Ordinários	0,00	-12.934,96	0,00	12.934,96
20000000	Receitas de Capital	0,00	-106.002,57	0,00	106.002,57
24000000	Transferências de Capital	0,00	-106.002,57	0,00	106.002,57
24100000	Transferências da União e de suas Entidades	0,00	-17.308,72	0,00	17.308,72
24180000	Transferências da União - Específicas de Estados, DF e Municípios	0,00	-17.308,72	0,00	17.308,72
24181000	Transferência de Convênios da União e de suas Entidades	0,00	-17.308,72	0,00	17.308,72
24181071	Transferências de Convênios da União destinadas a Programas de Infraestrutura em Transporte - Princi	0,00	-17.308,72	0,00	17.308,72
	Transferências de Convênios – União/Outros (não relacionados à educação/saúde/assistência socia	0,00	-17.308,72	0,00	17.308,72
24200000	Transferências dos Estados e do Distrito Federal e de suas Entidades	0,00	-88.693,85	0,00	88.693,85
24280000	Transferências dos Estados, Distrito Federal, e de suas Entidades	0,00	-88.693,85	0,00	88.693,85
24289900	Outras Transferências dos Estados	0,00	-88.693,85	0,00	88.693,85
24289911	Outras Transferências dos Estados - Principal	0,00	-88.693,85	0,00	88.693,85
	Convênio de Trânsito - Civil	0,00	-213,20	0,00	213,20
	Emendas Parlamentares Impositivas - Transferências do Estado	0,00	-88.480,65	0,00	88.480,65
	(...) DEDUÇÕES FUNDEB	-14.186.600,00	-16.341.793,04	0,00	2.155.193,04

Comparativo da Receita Orçada com a Arrecadada - Anexo 10

Município de MARAVILHA

Competência: 2022

Código	Especificação	Orçada	Arrecadada	Diferença	
				Para Mais	Para Menos
10000000	Receitas Correntes	-14.186.600,00	-16.341.793,04	0,00	2.155.193,04
17000000	Transferências Correntes	-14.186.600,00	-16.341.793,04	0,00	2.155.193,04
17100000	Transferências da União e de suas Entidades	-4.880.600,00	-5.488.930,50	0,00	608.330,50
17180000	Transferências da União - Específicas de Estados, DF e Municípios	-4.880.600,00	-5.488.930,50	0,00	608.330,50
17180100	Participação na Receita da União	-4.880.600,00	-5.485.776,66	0,00	605.176,66
17180121	Cota-Parte do Fundo de Participação dos Municípios - Cota Mensal - Principal	-4.880.000,00	-5.479.782,11	0,00	599.782,11
	Recursos Ordinários	-4.880.000,00	-5.479.782,11	0,00	599.782,11
17180151	Cota-Parte do Imposto Sobre a Propriedade Territorial Rural - Principal	-600,00	-5.994,55	0,00	5.394,55
	Recursos Ordinários	-600,00	-5.994,55	0,00	5.394,55
17186100	Auxílio Financeiro – Outorga Crédito Tributário ICMS – Art.5º, Inciso V, EC nº 123/2022	0,00	-3.153,84	0,00	3.153,84
	Recursos Ordinários	0,00	-3.153,84	0,00	3.153,84
17200000	Transferências dos Estados e do Distrito Federal e de suas Entidades	-9.306.000,00	-10.852.862,54	0,00	1.546.862,54
17280000	Transferências dos Estados - Específicas de Estados, DF e Municípios	-9.306.000,00	-10.852.862,54	0,00	1.546.862,54
17280100	Participação na Receita dos Estados	-9.306.000,00	-10.852.862,54	0,00	1.546.862,54
17280111	Cota-Parte do ICMS - Principal	-8.000.000,00	-9.536.635,12	0,00	1.536.635,12
	Recursos Ordinários	-8.000.000,00	-9.536.635,12	0,00	1.536.635,12
17280121	Cota-Parte do IPVA - Principal	-1.200.000,00	-1.223.745,92	0,00	23.745,92
	Recursos Ordinários	-1.200.000,00	-1.223.745,92	0,00	23.745,92
17280131	Cota-Parte do IPI - Municípios - Principal	-106.000,00	-92.481,50	13.518,50	0,00
	Recursos Ordinários	-106.000,00	-92.481,50	13.518,50	0,00
Totais		117.289.700,00	151.218.192,85	33.928.492,85	0,00

Município de MARAVILHA

Competência: 2022

Unidade Gestora: Prefeitura Municipal de Maravilha

Código	Títulos	Autorizada R\$			Despesa Realizada	Diferenças
		Créd. Orçam. e Suplemen.	Créd. Esp. e Extraord.	Total		
02001	GABINETE DO PREFEITO E VICE - PREFEITO	1.674.351,60	0,00	1.674.351,60	1.503.481,96	170.869,64
02001.04	Administração	1.674.351,60	0,00	1.674.351,60	1.503.481,96	170.869,64
02001.04.122	Administração Geral	1.674.351,60	0,00	1.674.351,60	1.503.481,96	170.869,64
02001.04.122.01.000004	AQUISIÇÃO DE MÓVEIS E EQUIP PARA GABINETE DO PREFEITO, VICE, ASS. JUR. E IMPREN	26.000,00	0,00	26.000,00	25.822,87	177,13
4.4.90.00.00	Aplicações Diretas	26.000,00	0,00	26.000,00	25.822,87	177,13
4.4.90.52.00	Equipamentos e Material Permanente				25.822,87	
4.4.90.52.35	equipamentos de processamento de dados				21.199,87	
4.4.90.52.99	outros equipamentos e material permanente				4.623,00	
02001.04.122.02.000003	MANUTENÇÃO DA ESTRUTURA DO GABINETE DO PREFEITO E VICE PREFEITO MUNICIPAL	700.000,00	0,00	700.000,00	669.722,16	30.277,84
3.1.90.00.00	Aplicações Diretas	600.000,00	0,00	600.000,00	579.546,41	20.453,59
3.1.90.11.00	Vencimentos e Vantagens Fixas (Pessoal Civil)				473.171,28	
3.1.90.11.01	vencimentos e salários				463.527,52	
3.1.90.11.42	férias indenizadas				2.640,28	
3.1.90.11.43	13º salário				7.003,48	
3.1.90.13.00	Obrigações Patronais				104.235,18	
3.1.90.13.02	contribuições previdenciárias – INSS				104.235,18	
3.1.90.94.00	Indenizações e Restituições Trabalhistas				2.139,95	
3.1.90.94.07	indenização por demissão de servidor ou empregado				2.139,95	
3.3.90.00.00	Aplicações Diretas	100.000,00	0,00	100.000,00	90.175,75	9.824,25
3.3.90.14.00	Diárias Civil				59.721,06	
3.3.90.14.14	diárias no país – civil				59.721,06	
3.3.90.30.00	Material de Consumo				6.420,84	
3.3.90.30.07	gêneros de alimentação				957,00	
3.3.90.30.15	material para festividades e homenagens				612,89	
3.3.90.30.17	material de processamento de dados				129,00	
3.3.90.30.24	material para manutenção de bens imóveis				131,43	

Município de MARAVILHA

Competência: 2022

Código	Títulos	Autorizada R\$			Despesa Realizada	Diferenças
		Créd. Orçam. e Suplemen.	Créd. Esp. e Extraord.	Total		
3.3.90.30.26	material elétrico e eletrônico				77,50	
3.3.90.30.39	material para manutenção de veículos				1.514,71	
3.3.90.30.99	outros materiais de consumo				2.998,31	
3.3.90.33.00	Passagens e Despesas com Locomoção				15.010,40	
3.3.90.33.01	passagens para o país				15.010,40	
3.3.90.36.00	Outros Serviços de Terceiros (Pessoa Física)				72,00	
3.3.90.36.59	serviços de áudio, vídeo e foto				72,00	
3.3.90.39.00	Outros Serviços de Terceiros (Pessoa Jurídica)				8.951,45	
3.3.90.39.15	limpeza de veículos				280,00	
3.3.90.39.16	manutenção e conservação de bens imóveis				120,00	
3.3.90.39.19	manutenção e conservação de veículos				2.119,69	
3.3.90.39.47	serviços de comunicação em geral				284,87	
3.3.90.39.49	produções jornalísticas				735,00	
3.3.90.39.59	serviços de áudio, vídeo e foto				75,00	
3.3.90.39.69	seguros em geral				244,59	
3.3.90.39.99	outros serviços de terceiros – pessoa jurídica				5.092,30	
02001.04.122.02.000004	MANUTENÇÃO DAS ATIVIDADES DA ASSESSORIA JURIDICA E ASSESSORIA DE IMPRENSA	948.351,60	0,00	948.351,60	807.936,93	140.414,67
3.1.90.00.00	Aplicações Diretas	698.351,60	0,00	698.351,60	567.065,91	131.285,69
3.1.90.11.00	Vencimentos e Vantagens Fixas (Pessoal Civil)				467.989,86	
3.1.90.11.01	vencimentos e salários				436.455,24	
3.1.90.11.42	férias indenizadas				6.830,04	
3.1.90.11.43	13º salário				24.704,58	
3.1.90.13.00	Obrigações Patronais				89.945,60	
3.1.90.13.02	contribuições previdenciárias – INSS				89.945,60	
3.1.90.94.00	Indenizações e Restituições Trabalhistas				9.130,45	
3.1.90.94.07	indenização por demissão de servidor ou empregado				9.130,45	
3.3.90.00.00	Aplicações Diretas	250.000,00	0,00	250.000,00	240.871,02	9.128,98

Município de MARAVILHA

Competência: 2022

Código	Títulos	Autorizada R\$			Despesa Realizada	Diferenças
		Créd. Orçam. e Suplemen.	Créd. Esp. e Extraord.	Total		
3.3.90.14.00	Diárias Civil				7.240,00	
3.3.90.14.14	diárias no país – civil				7.240,00	
3.3.90.30.00	Material de Consumo				856,78	
3.3.90.30.17	material de processamento de dados				89,00	
3.3.90.30.24	material para manutenção de bens imóveis				160,81	
3.3.90.30.99	outros materiais de consumo				606,97	
3.3.90.33.00	Passagens e Despesas com Locomoção				4.288,48	
3.3.90.33.01	passagens para o país				4.288,48	
3.3.90.36.00	Outros Serviços de Terceiros (Pessoa Física)				450,00	
3.3.90.36.59	serviços de áudio, vídeo e foto				450,00	
3.3.90.39.00	Outros Serviços de Terceiros (Pessoa Jurídica)				228.035,76	
3.3.90.39.12	locação de máquinas e equipamentos				4.001,20	
3.3.90.39.16	manutenção e conservação de bens imóveis				144,38	
3.3.90.39.49	produções jornalísticas				756,00	
3.3.90.39.59	serviços de áudio, vídeo e foto				3.450,00	
3.3.90.39.63	serviços gráficos e editoriais				2.220,00	
3.3.90.39.88	serviços de publicidade e propaganda				5.550,00	
3.3.90.39.90	serviços de publicidade legal				91.380,00	
3.3.90.39.99	outros serviços de terceiros – pessoa jurídica				120.534,18	
03001	DIRETORIA GERAL DO PLANEJAMENTO	600.000,00	0,00	600.000,00	599.948,07	51,93
03001.15	Urbanismo	600.000,00	0,00	600.000,00	599.948,07	51,93
03001.15.121	Planejamento e Orçamento	600.000,00	0,00	600.000,00	599.948,07	51,93
03001.15.121.02.000005	MANUTENÇÃO DAS ATIVIDADES E EXECUÇÃO DOS PROJETOS E AÇÕES DO SETOR DE PLANEJ. URBANO	600.000,00	0,00	600.000,00	599.948,07	51,93
3.1.90.00.00	Aplicações Diretas	590.000,00	0,00	590.000,00	590.000,00	0,00
3.1.90.11.00	Vencimentos e Vantagens Fixas (Pessoal Civil)				561.395,13	
3.1.90.11.01	vencimentos e salários				561.091,14	
3.1.90.11.43	13º salário				303,99	

Município de MARAVILHA

Competência: 2022

Código	Títulos	Autorizada R\$			Despesa Realizada	Diferenças
		Créd. Orçam. e Suplemen.	Créd. Esp. e Extraord.	Total		
3.1.90.13.00	Obrigações Patronais				10.810,27	
3.1.90.13.02	contribuições previdenciárias – INSS				10.810,27	
3.1.90.94.00	Indenizações e Restituições Trabalhistas				17.794,60	
3.1.90.94.07	indenização por demissão de servidor ou empregado				17.794,60	
3.3.90.00.00	Aplicações Diretas	10.000,00	0,00	10.000,00	9.948,07	51,93
3.3.90.14.00	Diárias Civil				4.578,00	
3.3.90.14.14	diárias no país – civil				4.578,00	
3.3.90.30.00	Material de Consumo				2.405,00	
3.3.90.30.24	material para manutenção de bens imóveis				60,00	
3.3.90.30.39	material para manutenção de veículos				1.711,00	
3.3.90.30.99	outros materiais de consumo				634,00	
3.3.90.39.00	Outros Serviços de Terceiros (Pessoa Jurídica)				2.965,07	
3.3.90.39.12	locação de máquinas e equipamentos				1.820,00	
3.3.90.39.15	limpeza de veículos				145,00	
3.3.90.39.19	manutenção e conservação de veículos				968,07	
3.3.90.39.99	outros serviços de terceiros – pessoa jurídica				32,00	
03002	DIRETORIA GERAL DA ADMINISTRAÇÃO	5.450.882,00	261.600,00	5.712.482,00	5.091.547,13	620.934,87
03002.04	Administração	5.450.882,00	261.600,00	5.712.482,00	5.091.547,13	620.934,87
03002.04.122	Administração Geral	5.450.882,00	261.600,00	5.712.482,00	5.091.547,13	620.934,87
03002.04.122.01.000016	MANUTENÇÃO E REFORMA DO CENTRO ADMINISTRATIVO MUNICIPAL	300.000,00	0,00	300.000,00	3.627,26	296.372,74
3.3.90.00.00	Aplicações Diretas	50.000,00	0,00	50.000,00	3.627,26	46.372,74
3.3.90.30.00	Material de Consumo				3.167,26	
3.3.90.30.07	gêneros de alimentação				767,90	
3.3.90.30.16	material de expediente				350,20	
3.3.90.30.21	material de copa e cozinha				172,48	
3.3.90.30.22	material de limpeza e produção de higienização				1.821,68	
3.3.90.30.99	outros materiais de consumo				55,00	

Município de MARAVILHA

Competência: 2022

Código	Títulos	Autorizada R\$			Despesa Realizada	Diferenças
		Créd. Orçam. e Suplemen.	Créd. Esp. e Extraord.	Total		
3.3.90.39.00	Outros Serviços de Terceiros (Pessoa Jurídica)				460,00	
3.3.90.39.99	outros serviços de terceiros – pessoa jurídica				460,00	
4.4.90.00.00	Aplicações Diretas	250.000,00	0,00	250.000,00	0,00	250.000,00
03002.04.122.01.000017	AQUISIÇÃO DE MÁQUINAS, EQUIPAMENTOS IMOBILIARIOS PARA A SECRET. DE PLANEJ. ADM. E FAZ.	100.000,00	0,00	100.000,00	59.218,12	40.781,88
4.4.90.00.00	Aplicações Diretas	100.000,00	0,00	100.000,00	59.218,12	40.781,88
4.4.90.52.00	Equipamentos e Material Permanente				59.218,12	
4.4.90.52.12	aparelhos e utensílios domésticos				2.950,00	
4.4.90.52.35	equipamentos de processamento de dados				46.078,12	
4.4.90.52.36	máquinas, instalações e utensílios de escritório				3.591,00	
4.4.90.52.42	mobiliário em geral				3.790,00	
4.4.90.52.99	outros equipamentos e material permanente				2.809,00	
03002.04.122.01.000018	AQUISIÇÃO DE VEICULO PARA A SECRET. DE PLANEJ. ADM. E FAZ.	0,00	261.600,00	261.600,00	261.600,00	0,00
4.4.90.00.00	Aplicações Diretas	0,00	261.600,00	261.600,00	261.600,00	0,00
4.4.90.52.00	Equipamentos e Material Permanente				261.600,00	
4.4.90.52.48	veículos diversos				261.600,00	
03002.04.122.02.000006	MANUTENÇÃO DAS ATIVIDADES E EXECUÇÃO DOS PROJETOS E AÇÕES RELATIVOS AOS SERVIÇOS DE ADMIN. GERAL	4.250.882,00	0,00	4.250.882,00	3.982.417,14	268.464,86
3.1.90.00.00	Aplicações Diretas	2.790.000,00	0,00	2.790.000,00	2.785.426,61	4.573,39
3.1.90.04.00	Contratação por Tempo Determinado				26.452,25	
3.1.90.04.04	obrigações patronais				4.463,73	
3.1.90.04.99	outros serviços temporários				21.988,52	
3.1.90.11.00	Vencimentos e Vantagens Fixas (Pessoal Civil)				1.975.168,81	
3.1.90.11.01	vencimentos e salários				1.806.076,21	
3.1.90.11.42	férias indenizadas				22.258,55	
3.1.90.11.43	13º salário				146.834,05	
3.1.90.13.00	Obrigações Patronais				641.294,27	
3.1.90.13.02	contribuições previdenciárias – INSS				641.294,27	
3.1.90.16.00	Outras Despesas Variáveis (Pessoal Civil)				137.242,13	

Município de MARAVILHA

Competência: 2022

Código	Títulos	Autorizada R\$			Despesa Realizada	Diferenças
		Créd. Orçam. e Suplemen.	Créd. Esp. e Extraord.	Total		
3.1.90.16.44	serviços extraordinários				137.242,13	
3.1.90.94.00	Indenizações e Restituições Trabalhistas				5.269,15	
3.1.90.94.07	indenização por demissão de servidor ou empregado				5.269,15	
3.3.90.00.00	Aplicações Diretas	1.360.882,00	0,00	1.360.882,00	1.196.990,53	163.891,47
3.3.90.14.00	Diárias Civil				61.023,97	
3.3.90.14.14	diárias no país – civil				61.023,97	
3.3.90.30.00	Material de Consumo				109.985,31	
3.3.90.30.01	combustíveis e lubrificantes automotivos				22.526,54	
3.3.90.30.04	gás engarrafado				394,00	
3.3.90.30.07	gêneros de alimentação				4.205,15	
3.3.90.30.16	material de expediente				29.238,00	
3.3.90.30.17	material de processamento de dados				12.051,00	
3.3.90.30.22	material de limpeza e produção de higienização				15.716,83	
3.3.90.30.24	material para manutenção de bens imóveis				2.308,92	
3.3.90.30.26	material elétrico e eletrônico				267,00	
3.3.90.30.39	material para manutenção de veículos				8.853,60	
3.3.90.30.99	outros materiais de consumo				14.424,27	
3.3.90.33.00	Passagens e Despesas com Locomoção				5.707,24	
3.3.90.33.01	passagens para o país				5.707,24	
3.3.90.36.00	Outros Serviços de Terceiros (Pessoa Física)				70.229,87	
3.3.90.36.07	estagiários				69.629,87	
3.3.90.36.99	outros serviços de terceiros – pessoa física				600,00	
3.3.90.39.00	Outros Serviços de Terceiros (Pessoa Jurídica)				837.268,10	
3.3.90.39.10	locação de imóveis				311,47	
3.3.90.39.12	locação de máquinas e equipamentos				9.022,44	
3.3.90.39.15	limpeza de veículos				645,00	
3.3.90.39.16	manutenção e conservação de bens imóveis				8.535,06	

Município de MARAVILHA

Competência: 2022

Código	Títulos	Autorizada R\$			Despesa Realizada	Diferenças
		Créd. Orçam. e Suplemen.	Créd. Esp. e Extraord.	Total		
3.3.90.39.19	manutenção e conservação de veículos				5.025,00	
3.3.90.39.22	exposições, congressos e conferências				700,00	
3.3.90.39.36	multas indedutíveis				2.791,56	
3.3.90.39.41	fornecimento de alimentação				210,00	
3.3.90.39.43	serviços de energia elétrica				77.366,05	
3.3.90.39.47	serviços de comunicação em geral				31.538,70	
3.3.90.39.48	serviços de seleção e treinamento				7.240,00	
3.3.90.39.63	serviços gráficos e editoriais				12.058,36	
3.3.90.39.69	seguros em geral				253,44	
3.3.90.39.77	vigilância ostensiva/monitorada				13.674,96	
3.3.90.39.78	limpeza e conservação				19.378,56	
3.3.90.39.81	serviços bancários				177.199,60	
3.3.90.39.99	outros serviços de terceiros – pessoa jurídica				471.317,90	
3.3.90.40.00	Serviços de Tecnologia da Informação e Comunicação (TIC) – Pessoa Jurídica				112.776,04	
3.3.90.40.01	Locação de Equipamentos e Softwares				110.026,04	
3.3.90.40.13	Treinamento e Capacitação em Tic				2.750,00	
3.3.93.00.00	Aplicação Direta Decorrente de Operação de Órgãos, Fundos e Entidades dos Orçam. Fiscal e da Segurid	100.000,00	0,00	100.000,00	0,00	100.000,00
03002.04.122.02.000007	MANUTENÇÃO DAS ATIVIDADES DA CASA DA CIDADANIA	100.000,00	0,00	100.000,00	86.290,87	13.709,13
3.3.90.00.00	Aplicações Diretas	100.000,00	0,00	100.000,00	86.290,87	13.709,13
3.3.90.30.00	Material de Consumo				9.978,24	
3.3.90.30.07	gêneros de alimentação				922,40	
3.3.90.30.17	material de processamento de dados				3.392,00	
3.3.90.30.22	material de limpeza e produção de higienização				3.254,92	
3.3.90.30.26	material elétrico e eletrônico				213,62	
3.3.90.30.99	outros materiais de consumo				2.195,30	
3.3.90.39.00	Outros Serviços de Terceiros (Pessoa Jurídica)				76.312,63	
3.3.90.39.10	locação de imóveis				65.722,00	

Município de MARAVILHA

Competência: 2022

Código	Títulos	Autorizada R\$			Despesa Realizada	Diferenças
		Créd. Orçam. e Suplemen.	Créd. Esp. e Extraord.	Total		
3.3.90.39.16	manutenção e conservação de bens imóveis				220,00	
3.3.90.39.43	serviços de energia elétrica				7.278,31	
3.3.90.39.47	serviços de comunicação em geral				800,00	
3.3.90.39.99	outros serviços de terceiros – pessoa jurídica				2.292,32	
03002.04.122.02.000009	CONTRIBUIÇÃO A ENTIDADES MUNICIPALISTAS	700.000,00	0,00	700.000,00	698.393,74	1.606,26
3.3.50.00.00	Transferências a Instituições Privadas sem Fins Lucrativos	700.000,00	0,00	700.000,00	698.393,74	1.606,26
3.3.50.41.00	Contribuições				267.103,66	
3.3.50.41.99	outras contribuições				267.103,66	
3.3.50.43.00	Subvenções Sociais				431.290,08	
3.3.50.43.99	outras subvenções sociais				431.290,08	
03003	DIRETORIA GERAL DA FAZENDA	720.000,00	0,00	720.000,00	600.386,92	119.613,08
03003.04	Administração	720.000,00	0,00	720.000,00	600.386,92	119.613,08
03003.04.123	Administração Financeira	720.000,00	0,00	720.000,00	600.386,92	119.613,08
03003.04.123.02.000010	MANUTENÇÃO DAS ATIVIDADES DA TRIBUTAÇÃO E FINANÇAS	360.000,00	0,00	360.000,00	270.736,60	89.263,40
3.1.90.00.00	Aplicações Diretas	360.000,00	0,00	360.000,00	270.736,60	89.263,40
3.1.90.11.00	Vencimentos e Vantagens Fixas (Pessoal Civil)				190.665,74	
3.1.90.11.01	vencimentos e salários				171.149,27	
3.1.90.11.42	férias indenizadas				3.662,05	
3.1.90.11.43	13º salário				15.854,42	
3.1.90.13.00	Obrigações Patronais				43.885,20	
3.1.90.13.02	contribuições previdenciárias – INSS				43.885,20	
3.1.90.16.00	Outras Despesas Variáveis (Pessoal Civil)				22.448,43	
3.1.90.16.44	serviços extraordinários				22.448,43	
3.1.90.94.00	Indenizações e Restituições Trabalhistas				13.737,23	
3.1.90.94.07	indenização por demissão de servidor ou empregado				13.737,23	
03003.04.123.02.000011	MANUTENÇÃO DAS ATIVIDADES DA CONTADORIA GERAL DO MUNICIPIO	360.000,00	0,00	360.000,00	329.650,32	30.349,68
3.1.90.00.00	Aplicações Diretas	360.000,00	0,00	360.000,00	329.650,32	30.349,68

Município de MARAVILHA

Competência: 2022

Código	Títulos	Autorizada R\$			Despesa Realizada	Diferenças
		Créd. Orçam. e Suplemen.	Créd. Esp. e Extraord.	Total		
3.1.90.11.00	Vencimentos e Vantagens Fixas (Pessoal Civil)				323.657,73	
3.1.90.11.01	vencimentos e salários				295.206,91	
3.1.90.11.43	13º salário				28.450,82	
3.1.90.13.00	Obrigações Patronais				5.992,59	
3.1.90.13.02	contribuições previdenciárias – INSS				5.992,59	
03005	ENCARGOS GERAIS DO MUNICIPIO	9.045.800,00	0,00	9.045.800,00	9.173.831,39	-128.031,39
03005.28	Encargos Especiais	9.045.800,00	0,00	9.045.800,00	9.173.831,39	-128.031,39
03005.28.841	Refinanciamento da Dívida Interna	2.780.000,00	0,00	2.780.000,00	2.908.505,79	-128.505,79
03005.28.841.09.000001	AMORTIZAÇÃO DO PRINCIPAL E ENCARGOS DA DÍVIDA	2.780.000,00	0,00	2.780.000,00	2.908.505,79	-128.505,79
3.2.90.00.00	Aplicações Diretas	900.000,00	0,00	900.000,00	1.090.635,59	-190.635,59
3.2.90.21.00	Juros sobre a Dívida por Contrato				930.305,76	
3.2.90.21.01	juros da dívida contratada com instituições financeiras				930.305,76	
3.2.90.22.00	Outros Encargos sobre a Dívida por Contrato				140.985,84	
3.2.90.22.01	outros encargos da dívida contratada com instituições financeiras				10.986,40	
3.2.90.22.02	outros encargos da dívida contratada com governos				129.999,44	
3.2.90.24.00	Outros Encargos sobre a Dívida Mobiliária				19.343,99	
3.2.90.24.01	outros encargos sobre a dívida mobiliária				19.343,99	
4.6.90.00.00	Aplicações Diretas	1.880.000,00	0,00	1.880.000,00	1.817.870,20	62.129,80
4.6.90.71.00	Principal da Dívida Contratual Resgatado				1.817.870,20	
4.6.90.71.01	amortização da dívida contratada com instituições financeiras				1.534.384,69	
4.6.90.71.02	amortização da dívida contratada com governos				222.861,57	
4.6.90.71.99	outras amortizações da dívida contratada				60.623,94	
03005.28.846	Outros Encargos Especiais	6.265.800,00	0,00	6.265.800,00	6.265.325,60	474,40
03005.28.846.09.000002	PAGAMENTO DE INATIVOS E PENSIONISTAS	3.327.000,00	0,00	3.327.000,00	3.326.654,29	345,71
3.1.90.00.00	Aplicações Diretas	3.327.000,00	0,00	3.327.000,00	3.326.654,29	345,71
3.1.90.01.00	Aposentadorias, Reserva Remunerada e Reformas				160,33	
3.1.90.01.99	outras aposentadorias - pessoal civil				160,33	

Município de MARAVILHA

Competência: 2022

Código	Títulos	Autorizada R\$			Despesa Realizada	Diferenças
		Créd. Orçam. e Suplemen.	Créd. Esp. e Extraord.	Total		
3.1.90.11.00	Vencimentos e Vantagens Fixas (Pessoal Civil)				3.326.493,96	
3.1.90.11.01	vencimentos e salários				3.072.043,68	
3.1.90.11.43	13º salário				254.450,28	
03005.28.846.09.000003	CONTRIBUIÇÕES AO PASEP	1.338.800,00	0,00	1.338.800,00	1.338.671,31	128,69
3.3.90.00.00	Aplicações Diretas	1.338.800,00	0,00	1.338.800,00	1.338.671,31	128,69
3.3.90.47.00	Obrigações Tributárias e Contributivas				1.338.671,31	
3.3.90.47.12	contribuição para o PIS/PASEP				1.338.671,31	
03005.28.846.09.000004	PAGAMENTO DE PRECATÓRIOS E SENTENÇAS JUDICIAIS	1.600.000,00	0,00	1.600.000,00	1.600.000,00	0,00
3.1.90.00.00	Aplicações Diretas	262.718,31	0,00	262.718,31	262.718,31	0,00
3.1.90.91.00	Sentenças Judiciais				262.718,31	
3.1.90.91.99	outras sentenças judiciais				262.718,31	
3.3.90.00.00	Aplicações Diretas	1.337.281,69	0,00	1.337.281,69	1.337.281,69	0,00
3.3.90.39.00	Outros Serviços de Terceiros (Pessoa Jurídica)				7.433,32	
3.3.90.39.66	serviços judiciários				7.433,32	
3.3.90.91.00	Sentenças Judiciais				1.329.848,37	
3.3.90.91.15	sentenças judiciais de pequeno valor				117.551,75	
3.3.90.91.99	outras sentenças judiciais				1.212.296,62	
04001	DEPARTAMENTO DE MANUT. E DESENV. ENSINO	40.153.359,44	10.000,00	40.163.359,44	39.927.181,01	236.178,43
04001.12	Educação	40.153.359,44	10.000,00	40.163.359,44	39.927.181,01	236.178,43
04001.12.361	Ensino Fundamental	16.319.550,97	0,00	16.319.550,97	16.115.127,92	204.423,05
04001.12.361.01.000025	AQUISIÇÕES DE IMÓVEIS PARA A SECRET. DE EDUCAÇÃO	1.000,00	0,00	1.000,00	0,00	1.000,00
4.5.90.00.00	Aplicações Diretas	1.000,00	0,00	1.000,00	0,00	1.000,00
04001.12.361.01.000070	AMPLIAÇÃO DE REDE FÍSICA DO ENSINO FUNDAMENTAL	400.000,00	0,00	400.000,00	374.023,81	25.976,19
4.4.90.00.00	Aplicações Diretas	400.000,00	0,00	400.000,00	374.023,81	25.976,19
4.4.90.39.00	Outros Serviços de Terceiros (Pessoa Jurídica)				750,00	
4.4.90.39.99	outros serviços de terceiros – pessoa jurídica				750,00	
4.4.90.51.00	Obras e Instalações				363.287,81	

Município de MARAVILHA

Competência: 2022

Código	Títulos	Autorizada R\$			Despesa Realizada	Diferenças
		Créd. Orçam. e Suplemen.	Créd. Esp. e Extraord.	Total		
4.4.90.51.07	reforma				1.010,00	
4.4.90.51.99	outras obras e instalações				362.277,81	
4.4.90.52.00	Equipamentos e Material Permanente				9.986,00	
4.4.90.52.99	outros equipamentos e material permanente				9.986,00	
04001.12.361.01.000090	AQUISIÇÃO DE MÓVEIS EQUIP. DE INFORMÁTICA E ELETRODOMESTICOS P/ ESCOLAS	918.280,00	0,00	918.280,00	913.212,62	5.067,38
4.4.90.00.00	Aplicações Diretas	918.280,00	0,00	918.280,00	913.212,62	5.067,38
4.4.90.52.00	Equipamentos e Material Permanente				913.212,62	
4.4.90.52.12	aparelhos e utensílios domésticos				51.708,50	
4.4.90.52.35	equipamentos de processamento de dados				133.493,87	
4.4.90.52.42	mobiliário em geral				294.685,75	
4.4.90.52.99	outros equipamentos e material permanente				433.324,50	
04001.12.361.02.000013	MANUTENÇÃO DO ENSINO FUNDAMENTAL	12.709.255,39	0,00	12.709.255,39	12.681.194,49	28.060,90
3.1.90.00.00	Aplicações Diretas	10.717.000,00	0,00	10.717.000,00	10.714.084,26	2.915,74
3.1.90.04.00	Contratação por Tempo Determinado				4.257.572,62	
3.1.90.04.01	professores substitutos				3.423.621,93	
3.1.90.04.04	obrigações patronais				789.264,40	
3.1.90.04.99	outros serviços temporários				44.686,29	
3.1.90.11.00	Vencimentos e Vantagens Fixas (Pessoal Civil)				4.964.790,26	
3.1.90.11.01	vencimentos e salários				4.358.952,79	
3.1.90.11.42	férias indenizadas				2.599,45	
3.1.90.11.43	13º salário				603.238,02	
3.1.90.13.00	Obrigações Patronais				920.525,40	
3.1.90.13.02	contribuições previdenciárias – INSS				920.525,40	
3.1.90.16.00	Outras Despesas Variáveis (Pessoal Civil)				176.667,95	
3.1.90.16.44	serviços extraordinários				176.667,95	
3.1.90.94.00	Indenizações e Restituições Trabalhistas				394.528,03	
3.1.90.94.07	indenização por demissão de servidor ou empregado				384.667,27	

Município de MARAVILHA

Competência: 2022

Código	Títulos	Autorizada R\$			Despesa Realizada	Diferenças
		Créd. Orçam. e Suplemen.	Créd. Esp. e Extraord.	Total		
3.1.90.94.11	licença-prêmio convertida em pecúnia				9.860,76	
3.3.90.00.00	Aplicações Diretas	1.992.255,39	0,00	1.992.255,39	1.967.110,23	25.145,16
3.3.90.14.00	Diárias Civil				7.813,00	
3.3.90.14.14	diárias no país – civil				7.813,00	
3.3.90.30.00	Material de Consumo				826.745,57	
3.3.90.30.03	combustíveis e lub. p/outras finalidades				30,00	
3.3.90.30.04	gás engarrafado				47.311,00	
3.3.90.30.07	gêneros de alimentação				2.209,50	
3.3.90.30.15	material para festividades e homenagens				3.714,00	
3.3.90.30.16	material de expediente				61.757,84	
3.3.90.30.17	material de processamento de dados				16.215,00	
3.3.90.30.22	material de limpeza e produção de higienização				78.191,90	
3.3.90.30.23	uniformes, tecidos e aviamentos				10.640,27	
3.3.90.30.24	material para manutenção de bens imóveis				37.155,35	
3.3.90.30.26	material elétrico e eletrônico				5.723,33	
3.3.90.30.31	sementes, mudas de plantas e insumos				1.147,50	
3.3.90.30.39	material para manutenção de veículos				780,40	
3.3.90.30.50	bandeiras, flâmulas e insígnias				7.678,00	
3.3.90.30.99	outros materiais de consumo				554.191,48	
3.3.90.32.00	Material, Bens ou Serviço para Distribuição Gratuita				225.517,00	
3.3.90.32.01	livros didáticos				225.517,00	
3.3.90.33.00	Passagens e Despesas com Locomoção				16.480,80	
3.3.90.33.01	passagens para o país				16.480,80	
3.3.90.36.00	Outros Serviços de Terceiros (Pessoa Física)				133.788,56	
3.3.90.36.07	estagiários				133.788,56	
3.3.90.39.00	Outros Serviços de Terceiros (Pessoa Jurídica)				756.765,30	
3.3.90.39.12	locação de máquinas e equipamentos				22.145,48	

Município de MARAVILHA

Competência: 2022

Código	Títulos	Autorizada R\$			Despesa Realizada	Diferenças
		Créd. Orçam. e Suplemen.	Créd. Esp. e Extraord.	Total		
3.3.90.39.15	limpeza de veículos				40,00	
3.3.90.39.16	manutenção e conservação de bens imóveis				26.579,31	
3.3.90.39.17	manutenção e conservação de máquinas e equipamentos				50,00	
3.3.90.39.19	manutenção e conservação de veículos				1.292,80	
3.3.90.39.41	fornecimento de alimentação				74,85	
3.3.90.39.43	serviços de energia elétrica				141.100,20	
3.3.90.39.44	serviços de água e esgoto				112.845,75	
3.3.90.39.47	serviços de comunicação em geral				10.000,00	
3.3.90.39.63	serviços gráficos e editoriais				3.736,00	
3.3.90.39.78	limpeza e conservação				3.930,00	
3.3.90.39.81	serviços bancários				1.445,51	
3.3.90.39.99	outros serviços de terceiros – pessoa jurídica				433.525,40	
04001.12.361.02.000015	MANUTENÇÃO DO TRANSPORTE ESCOLAR	2.251.015,58	0,00	2.251.015,58	2.106.803,50	144.212,08
3.3.90.00.00	Aplicações Diretas	2.251.015,58	0,00	2.251.015,58	2.106.803,50	144.212,08
3.3.90.30.00	Material de Consumo				180.000,90	
3.3.90.30.01	combustíveis e lubrificantes automotivos				125.439,84	
3.3.90.30.23	uniformes, tecidos e aviamentos				457,98	
3.3.90.30.24	material para manutenção de bens imóveis				774,75	
3.3.90.30.39	material para manutenção de veículos				53.068,33	
3.3.90.30.99	outros materiais de consumo				260,00	
3.3.90.39.00	Outros Serviços de Terceiros (Pessoa Jurídica)				1.926.802,60	
3.3.90.39.15	limpeza de veículos				18.420,00	
3.3.90.39.16	manutenção e conservação de bens imóveis				370,00	
3.3.90.39.19	manutenção e conservação de veículos				30.315,50	
3.3.90.39.26	serviços de transporte escolar				1.857.122,36	
3.3.90.39.63	serviços gráficos e editoriais				60,00	
3.3.90.39.69	seguros em geral				15.471,72	

Município de MARAVILHA

Competência: 2022

Código	Títulos	Autorizada R\$			Despesa Realizada	Diferenças
		Créd. Orçam. e Suplemen.	Créd. Esp. e Extraord.	Total		
3.3.90.39.81	serviços bancários				525,00	
3.3.90.39.99	outros serviços de terceiros – pessoa jurídica				4.518,02	
04001.12.361.02.000017	FORMAÇÃO DE PROFESSORES E PROFISSIONAIS	40.000,00	0,00	40.000,00	39.893,50	106,50
3.3.90.00.00	Aplicações Diretas	40.000,00	0,00	40.000,00	39.893,50	106,50
3.3.90.14.00	Diárias Civil				5.911,50	
3.3.90.14.14	diárias no país – civil				5.911,50	
3.3.90.33.00	Passagens e Despesas com Locomoção				1.283,00	
3.3.90.33.01	passagens para o país				1.283,00	
3.3.90.39.00	Outros Serviços de Terceiros (Pessoa Jurídica)				32.699,00	
3.3.90.39.99	outros serviços de terceiros – pessoa jurídica				32.699,00	
04001.12.365	Educação Infantil	23.833.808,47	10.000,00	23.843.808,47	23.812.053,09	31.755,38
04001.12.365.01.000021	CONSTRUÇÃO, AMPLIAÇÃO E MANUTENÇÃO DOS CENTROS DE EDUCAÇÃO INFANTIL	4.198.789,71	0,00	4.198.789,71	4.184.961,01	13.828,70
4.4.90.00.00	Aplicações Diretas	4.198.789,71	0,00	4.198.789,71	4.184.961,01	13.828,70
4.4.90.39.00	Outros Serviços de Terceiros (Pessoa Jurídica)				10.221,30	
4.4.90.39.99	outros serviços de terceiros – pessoa jurídica				10.221,30	
4.4.90.51.00	Obras e Instalações				4.100.144,99	
4.4.90.51.07	reforma				7.200,00	
4.4.90.51.80	estudos e projetos				20.000,00	
4.4.90.51.99	outras obras e instalações				4.072.944,99	
4.4.90.52.00	Equipamentos e Material Permanente				74.594,72	
4.4.90.52.99	outros equipamentos e material permanente				74.594,72	
04001.12.365.02.000012	MANUTENÇÃO DO ENSINO INFANTIL	19.635.018,76	10.000,00	19.645.018,76	19.627.092,08	17.926,68
3.1.90.00.00	Aplicações Diretas	16.259.150,31	0,00	16.259.150,31	16.253.901,31	5.249,00
3.1.90.04.00	Contratação por Tempo Determinado				7.276.306,78	
3.1.90.04.01	professores substitutos				4.574.788,24	
3.1.90.04.04	obrigações patronais				1.370.416,72	
3.1.90.04.99	outros serviços temporários				1.331.101,82	

Município de MARAVILHA

Competência: 2022

Código	Títulos	Autorizada R\$			Despesa Realizada	Diferenças
		Créd. Orçam. e Suplemen.	Créd. Esp. e Extraord.	Total		
3.1.90.11.00	Vencimentos e Vantagens Fixas (Pessoal Civil)				6.838.545,36	
3.1.90.11.01	vencimentos e salários				5.797.790,52	
3.1.90.11.43	13º salário				1.039.510,84	
3.1.90.11.44	férias - abono pecuniário				1.244,00	
3.1.90.13.00	Obrigações Patronais				1.427.594,50	
3.1.90.13.02	contribuições previdenciárias – INSS				1.427.594,50	
3.1.90.16.00	Outras Despesas Variáveis (Pessoal Civil)				44.459,88	
3.1.90.16.44	serviços extraordinários				44.459,88	
3.1.90.94.00	Indenizações e Restituições Trabalhistas				666.994,79	
3.1.90.94.07	indenização por demissão de servidor ou empregado				666.994,79	
3.3.50.00.00	Transferências a Instituições Privadas sem Fins Lucrativos	0,00	10.000,00	10.000,00	10.000,00	0,00
3.3.50.43.00	Subvenções Sociais				10.000,00	
3.3.50.43.99	outras subvenções sociais				10.000,00	
3.3.90.00.00	Aplicações Diretas	3.375.868,45	0,00	3.375.868,45	3.363.190,77	12.677,68
3.3.90.14.00	Diárias Civil				2.702,00	
3.3.90.14.14	diárias no país – civil				2.702,00	
3.3.90.30.00	Material de Consumo				755.253,18	
3.3.90.30.01	combustíveis e lubrificantes automotivos				12.193,90	
3.3.90.30.04	gás engarrafado				79.186,00	
3.3.90.30.07	gêneros de alimentação				22.845,82	
3.3.90.30.14	material educativo e esportivo				113.561,90	
3.3.90.30.16	material de expediente				33.197,41	
3.3.90.30.17	material de processamento de dados				33.893,50	
3.3.90.30.21	material de copa e cozinha				59.131,10	
3.3.90.30.22	material de limpeza e produção de higienização				159.214,80	
3.3.90.30.23	uniformes, tecidos e aviamentos				32.050,40	
3.3.90.30.24	material para manutenção de bens imóveis				50.834,23	

Município de MARAVILHA

Competência: 2022

Código	Títulos	Autorizada R\$			Despesa Realizada	Diferenças
		Créd. Orçam. e Suplemen.	Créd. Esp. e Extraord.	Total		
3.3.90.30.26	material elétrico e eletrônico				2.207,47	
3.3.90.30.31	sementes, mudas de plantas e insumos				1.357,00	
3.3.90.30.39	material para manutenção de veículos				13.522,83	
3.3.90.30.44	material de sinalização visual e afins				637,50	
3.3.90.30.50	bandeiras, flâmulas e insígnias				5.625,00	
3.3.90.30.99	outros materiais de consumo				135.794,32	
3.3.90.32.00	Material, Bens ou Serviço para Distribuição Gratuita				200.000,00	
3.3.90.32.01	livros didáticos				200.000,00	
3.3.90.33.00	Passagens e Despesas com Locomoção				7.184,70	
3.3.90.33.01	passagens para o país				7.184,70	
3.3.90.36.00	Outros Serviços de Terceiros (Pessoa Física)				1.153.599,23	
3.3.90.36.07	estagiários				1.151.099,23	
3.3.90.36.99	outros serviços de terceiros – pessoa física				2.500,00	
3.3.90.39.00	Outros Serviços de Terceiros (Pessoa Jurídica)				1.223.822,01	
3.3.90.39.10	locação de imóveis				4.400,00	
3.3.90.39.12	locação de máquinas e equipamentos				8.968,96	
3.3.90.39.15	limpeza de veículos				1.000,00	
3.3.90.39.16	manutenção e conservação de bens imóveis				48.188,33	
3.3.90.39.19	manutenção e conservação de veículos				5.205,00	
3.3.90.39.43	serviços de energia elétrica				93.480,59	
3.3.90.39.44	serviços de água e esgoto				65.839,70	
3.3.90.39.47	serviços de comunicação em geral				20.386,07	
3.3.90.39.48	serviços de seleção e treinamento				1.200,00	
3.3.90.39.59	serviços de áudio, vídeo e foto				484,00	
3.3.90.39.69	seguros em geral				874,23	
3.3.90.39.77	vigilância ostensiva/monitorada				58.009,08	
3.3.90.39.78	limpeza e conservação				350,00	

Município de MARAVILHA

Competência: 2022

Código	Títulos	Autorizada R\$			Despesa Realizada	Diferenças
		Créd. Orçam. e Suplemen.	Créd. Esp. e Extraord.	Total		
3.3.90.39.90	serviços de publicidade legal				280,00	
3.3.90.39.99	outros serviços de terceiros – pessoa jurídica				914.428,61	
3.3.90.39.64	Telefonia Fixa e Móvel (Que Não Integrem Pacote de Comunicação De Dados)				727,44	
3.3.90.40.00	Serviços de Tecnologia da Informação e Comunicação (TIC) – Pessoa Jurídica				20.629,65	
3.3.90.40.01	Locação de Equipamentos e Softwares				20.629,65	
04002	DEPARTAMENTO DA EDUCAÇÃO GERAL	2.688.000,00	0,00	2.688.000,00	2.478.178,09	209.821,91
04002.12	Educação	2.688.000,00	0,00	2.688.000,00	2.478.178,09	209.821,91
04002.12.306	Alimentação e Nutrição	2.388.000,00	0,00	2.388.000,00	2.385.181,11	2.818,89
04002.12.306.02.000016	MANUTENÇÃO DA MERENDA ESCOLAR	2.388.000,00	0,00	2.388.000,00	2.385.181,11	2.818,89
3.3.90.00.00	Aplicações Diretas	2.388.000,00	0,00	2.388.000,00	2.385.181,11	2.818,89
3.3.90.30.00	Material de Consumo				2.362.943,62	
3.3.90.30.01	combustíveis e lubrificantes automotivos				5.270,00	
3.3.90.30.07	gêneros de alimentação				2.324.364,72	
3.3.90.30.16	material de expediente				99,20	
3.3.90.30.19	material de acondicionamento e embalagem				859,95	
3.3.90.30.21	material de copa e cozinha				3.440,00	
3.3.90.30.24	material para manutenção de bens imóveis				1.738,23	
3.3.90.30.26	material elétrico e eletrônico				119,00	
3.3.90.30.39	material para manutenção de veículos				14.022,41	
3.3.90.30.99	outros materiais de consumo				13.030,11	
3.3.90.33.00	Passagens e Despesas com Locomoção				6.573,51	
3.3.90.33.01	passagens para o país				6.573,51	
3.3.90.39.00	Outros Serviços de Terceiros (Pessoa Jurídica)				14.984,02	
3.3.90.39.15	limpeza de veículos				4.250,00	
3.3.90.39.16	manutenção e conservação de bens imóveis				2.069,50	
3.3.90.39.19	manutenção e conservação de veículos				2.798,38	
3.3.90.39.43	serviços de energia elétrica				100,00	

Município de MARAVILHA

Competência: 2022

Código	Títulos	Autorizada R\$			Despesa Realizada	Diferenças
		Créd. Orçam. e Suplemen.	Créd. Esp. e Extraord.	Total		
3.3.90.39.69	seguros em geral				874,23	
3.3.90.39.99	outros serviços de terceiros – pessoa jurídica				4.891,91	
3.3.90.40.00	Serviços de Tecnologia da Informação e Comunicação (TIC) – Pessoa Jurídica				679,96	
3.3.90.40.01	Locação de Equipamentos e Softwares				679,96	
04002.12.364	Ensino Superior	300.000,00	0,00	300.000,00	92.996,98	207.003,02
04002.12.364.02.000020	APOIO AO ENSINO PROFISSIONALIZANTE E SUPERIOR	300.000,00	0,00	300.000,00	92.996,98	207.003,02
3.3.90.00.00	Aplicações Diretas	300.000,00	0,00	300.000,00	92.996,98	207.003,02
3.3.90.18.00	Auxílio Financeiro a Estudantes				83.180,61	
3.3.90.18.99	outros auxílios financeiros a estudantes				83.180,61	
3.3.90.30.00	Material de Consumo				9.816,37	
3.3.90.30.07	gêneros de alimentação				9.816,37	
04003	DEPARTAMENTO DA CULTURA	1.823.560,00	0,00	1.823.560,00	1.768.470,75	55.089,25
04003.13	Cultura	1.823.560,00	0,00	1.823.560,00	1.768.470,75	55.089,25
04003.13.391	Patrimônio Histórico, Artístico e Arqueológico	280.000,00	0,00	280.000,00	264.733,63	15.266,37
04003.13.391.01.000031	CONSTRUÇÃO E MANUTENÇÃO DO CENTRO DE CULTURA	280.000,00	0,00	280.000,00	264.733,63	15.266,37
4.4.90.00.00	Aplicações Diretas	280.000,00	0,00	280.000,00	264.733,63	15.266,37
4.4.90.51.00	Obras e Instalações				261.283,74	
4.4.90.51.99	outras obras e instalações				261.283,74	
4.4.90.52.00	Equipamentos e Material Permanente				3.449,89	
4.4.90.52.99	outros equipamentos e material permanente				3.449,89	
04003.13.392	Difusão Cultural	1.543.560,00	0,00	1.543.560,00	1.503.737,12	39.822,88
04003.13.392.01.000029	AQUISIÇÃO DE MAQUINAS, EQUIPAMENTOS E MOBILIARIO PARA O DEP. DE CULTURA	50.000,00	0,00	50.000,00	22.754,00	27.246,00
4.4.90.00.00	Aplicações Diretas	50.000,00	0,00	50.000,00	22.754,00	27.246,00
4.4.90.52.00	Equipamentos e Material Permanente				22.754,00	
4.4.90.52.35	equipamentos de processamento de dados				382,00	
4.4.90.52.42	mobiliário em geral				3.219,00	
4.4.90.52.99	outros equipamentos e material permanente				19.153,00	

Município de MARAVILHA

Competência: 2022

Código	Títulos	Autorizada R\$			Despesa Realizada	Diferenças
		Créd. Orçam. e Suplemen.	Créd. Esp. e Extraord.	Total		
04003.13.392.02.000024	APOIO A CULTURA EM GERAL	1.493.560,00	0,00	1.493.560,00	1.480.983,12	12.576,88
3.1.90.00.00	Aplicações Diretas	375.000,00	0,00	375.000,00	374.230,41	769,59
3.1.90.04.00	Contratação por Tempo Determinado				163.723,77	
3.1.90.04.01	professores substitutos				134.667,99	
3.1.90.04.04	obrigações patronais				29.055,78	
3.1.90.11.00	Vencimentos e Vantagens Fixas (Pessoal Civil)				161.480,61	
3.1.90.11.01	vencimentos e salários				137.858,71	
3.1.90.11.43	13º salário				23.621,90	
3.1.90.13.00	Obrigações Patronais				31.261,00	
3.1.90.13.02	contribuições previdenciárias – INSS				31.261,00	
3.1.90.16.00	Outras Despesas Variáveis (Pessoal Civil)				132,64	
3.1.90.16.44	serviços extraordinários				132,64	
3.1.90.94.00	Indenizações e Restituições Trabalhistas				17.632,39	
3.1.90.94.07	indenização por demissão de servidor ou empregado				17.632,39	
3.3.50.00.00	Transferências a Instituições Privadas sem Fins Lucrativos	135.500,00	0,00	135.500,00	134.950,00	550,00
3.3.50.43.00	Subvenções Sociais				134.950,00	
3.3.50.43.99	outras subvenções sociais				134.950,00	
3.3.90.00.00	Aplicações Diretas	983.060,00	0,00	983.060,00	971.802,71	11.257,29
3.3.90.04.00	Contratação por Tempo Determinado				126,00	
3.3.90.04.04	obrigações patronais				126,00	
3.3.90.14.00	Diárias Civil				2.975,00	
3.3.90.14.14	diárias no país – civil				2.975,00	
3.3.90.30.00	Material de Consumo				408.117,68	
3.3.90.30.01	combustíveis e lubrificantes automotivos				2.271,55	
3.3.90.30.07	gêneros de alimentação				5.426,95	
3.3.90.30.14	material educativo e esportivo				756,70	
3.3.90.30.15	material para festividades e homenagens				139.711,37	

Município de MARAVILHA

Competência: 2022

Código	Títulos	Autorizada R\$			Despesa Realizada	Diferenças
		Créd. Orçam. e Suplemen.	Créd. Esp. e Extraord.	Total		
3.3.90.30.16	material de expediente				2.534,66	
3.3.90.30.22	material de limpeza e produção de higienização				5.404,47	
3.3.90.30.23	uniformes, tecidos e aviamentos				1.349,70	
3.3.90.30.24	material para manutenção de bens imóveis				2.749,42	
3.3.90.30.26	material elétrico e eletrônico				1.006,00	
3.3.90.30.29	material para áudio, vídeo e foto				3.050,08	
3.3.90.30.31	sementes, mudas de plantas e insumos				575,68	
3.3.90.30.39	material para manutenção de veículos				2.432,00	
3.3.90.30.99	outros materiais de consumo				240.849,10	
3.3.90.33.00	Passagens e Despesas com Locomoção				1.096,50	
3.3.90.33.01	passagens para o país				1.096,50	
3.3.90.36.00	Outros Serviços de Terceiros (Pessoa Física)				33.904,00	
3.3.90.36.59	serviços de áudio, vídeo e foto				33.474,00	
3.3.90.36.99	outros serviços de terceiros – pessoa física				430,00	
3.3.90.39.00	Outros Serviços de Terceiros (Pessoa Jurídica)				522.047,77	
3.3.90.39.10	locação de imóveis				86.422,88	
3.3.90.39.12	locação de máquinas e equipamentos				7.569,24	
3.3.90.39.15	limpeza de veículos				125,00	
3.3.90.39.16	manutenção e conservação de bens imóveis				720,00	
3.3.90.39.19	manutenção e conservação de veículos				812,69	
3.3.90.39.23	festividades e homenagens				57.460,00	
3.3.90.39.41	fornecimento de alimentação				860,00	
3.3.90.39.43	serviços de energia elétrica				18.883,72	
3.3.90.39.44	serviços de água e esgoto				3.945,45	
3.3.90.39.47	serviços de comunicação em geral				1.641,43	
3.3.90.39.48	serviços de seleção e treinamento				1.315,00	
3.3.90.39.59	serviços de áudio, vídeo e foto				57.284,00	

Município de MARAVILHA

Competência: 2022

Código	Títulos	Autorizada R\$			Despesa Realizada	Diferenças
		Créd. Orçam. e Suplemen.	Créd. Esp. e Extraord.	Total		
3.3.90.39.63	serviços gráficos e editoriais				2.730,04	
3.3.90.39.69	seguros em geral				244,59	
3.3.90.39.77	vigilância ostensiva/monitorada				5.400,00	
3.3.90.39.78	limpeza e conservação				115,00	
3.3.90.39.81	serviços bancários				60,00	
3.3.90.39.90	serviços de publicidade legal				519,65	
3.3.90.39.99	outros serviços de terceiros – pessoa jurídica				275.939,08	
3.3.90.40.00	Serviços de Tecnologia da Informação e Comunicação (TIC) – Pessoa Jurídica				3.535,76	
3.3.90.40.01	Locação de Equipamentos e Softwares				3.535,76	
05001	FUNDO MUNICIPAL DE SAUDE	37.623.012,00	2.453.327,67	40.076.339,67	38.695.677,05	1.380.662,62
05001.10	Saúde	37.623.012,00	0,00	37.623.012,00	36.242.349,40	1.380.662,60
05001.10.301	Atenção Básica	23.482.112,00	0,00	23.482.112,00	22.350.276,65	1.131.835,35
05001.10.301.01.000034	AQUISIÇÃO DE VEÍCULOS, MÓVEIS E EQUIPAMENTOS SECRET. DE SAUDE	540.000,00	0,00	540.000,00	339.149,85	200.850,15
4.4.90.00.00	Aplicações Diretas	540.000,00	0,00	540.000,00	339.149,85	200.850,15
4.4.90.52.00	Equipamentos e Material Permanente				339.149,85	
4.4.90.52.06	aparelhos e equipamentos de comunicação				1.199,00	
4.4.90.52.08	aparelhos, equipamentos, utensílios médico-odontológico, laboratorial e hospitalar				19.154,35	
4.4.90.52.34	máquinas, utensílios e equipamentos diversos				430,00	
4.4.90.52.35	equipamentos de processamento de dados				62.343,50	
4.4.90.52.36	máquinas, instalações e utensílios de escritório				2.825,00	
4.4.90.52.39	equipamentos e utensílios hidráulicos e elétricos				1.170,00	
4.4.90.52.42	mobiliário em geral				9.108,00	
4.4.90.52.48	veículos diversos				131.500,00	
4.4.90.52.99	outros equipamentos e material permanente				111.420,00	
05001.10.301.01.000035	CONSTRUÇÃO, AMPLIAÇÃO E REFORMA DE CENTROS MUNICIPAIS DE SAÚDE	2.259.992,00	0,00	2.259.992,00	2.217.182,84	42.809,16
4.4.90.00.00	Aplicações Diretas	2.259.992,00	0,00	2.259.992,00	2.217.182,84	42.809,16

Município de MARAVILHA

Competência: 2022

Código	Títulos	Autorizada R\$			Despesa Realizada	Diferenças
		Créd. Orçam. e Suplemen.	Créd. Esp. e Extraord.	Total		
4.4.90.51.00	Obras e Instalações				2.217.182,84	
4.4.90.51.99	outras obras e instalações				2.217.182,84	
05001.10.301.02.000026	MANUTENÇÃO DAS ATIVIDADES DA SECRETARIA DE SAUDE	3.127.700,00	0,00	3.127.700,00	3.074.636,84	53.063,16
3.1.90.00.00	Aplicações Diretas	1.797.700,00	0,00	1.797.700,00	1.797.465,78	234,22
3.1.90.04.00	Contratação por Tempo Determinado				434.652,65	
3.1.90.04.04	obrigações patronais				88.786,57	
3.1.90.04.99	outros serviços temporários				345.866,08	
3.1.90.11.00	Vencimentos e Vantagens Fixas (Pessoal Civil)				920.423,67	
3.1.90.11.01	vencimentos e salários				795.765,87	
3.1.90.11.42	férias indenizadas				5.942,48	
3.1.90.11.43	13º salário				118.715,32	
3.1.90.13.00	Obrigações Patronais				228.937,22	
3.1.90.13.02	contribuições previdenciárias – INSS				228.937,22	
3.1.90.16.00	Outras Despesas Variáveis (Pessoal Civil)				178.480,78	
3.1.90.16.44	serviços extraordinários				178.480,78	
3.1.90.94.00	Indenizações e Restituições Trabalhistas				34.971,46	
3.1.90.94.07	indenização por demissão de servidor ou empregado				34.971,46	
3.3.50.00.00	Transferências a Instituições Privadas sem Fins Lucrativos	80.000,00	0,00	80.000,00	68.952,22	11.047,78
3.3.50.43.00	Subvenções Sociais				68.952,22	
3.3.50.43.99	outras subvenções sociais				68.952,22	
3.3.90.00.00	Aplicações Diretas	550.000,00	0,00	550.000,00	534.367,24	15.632,76
3.3.90.04.00	Contratação por Tempo Determinado				5.786,00	
3.3.90.04.04	obrigações patronais				5.786,00	
3.3.90.14.00	Diárias Civil				29.799,00	
3.3.90.14.14	diárias no país – civil				29.799,00	
3.3.90.30.00	Material de Consumo				66.747,00	
3.3.90.30.07	gêneros de alimentação				1.400,00	

Município de MARAVILHA

Competência: 2022

Código	Títulos	Autorizada R\$			Despesa Realizada	Diferenças
		Créd. Orçam. e Suplemen.	Créd. Esp. e Extraord.	Total		
3.3.90.30.16	material de expediente				248,40	
3.3.90.30.17	material de processamento de dados				24.951,00	
3.3.90.30.24	material para manutenção de bens imóveis				68,90	
3.3.90.30.26	material elétrico e eletrônico				4.975,23	
3.3.90.30.31	sementes, mudas de plantas e insumos				90,00	
3.3.90.30.39	material para manutenção de veículos				806,00	
3.3.90.30.99	outros materiais de consumo				34.207,47	
3.3.90.36.00	Outros Serviços de Terceiros (Pessoa Física)				3.820,00	
3.3.90.36.99	outros serviços de terceiros – pessoa física				3.820,00	
3.3.90.39.00	Outros Serviços de Terceiros (Pessoa Jurídica)				410.587,00	
3.3.90.39.10	locação de imóveis				74.766,36	
3.3.90.39.12	locação de máquinas e equipamentos				3.780,00	
3.3.90.39.15	limpeza de veículos				355,00	
3.3.90.39.16	manutenção e conservação de bens imóveis				80,00	
3.3.90.39.17	manutenção e conservação de máquinas e equipamentos				60,00	
3.3.90.39.19	manutenção e conservação de veículos				1.097,00	
3.3.90.39.28	coleta de lixo e demais resíduos				26.500,00	
3.3.90.39.43	serviços de energia elétrica				154.824,96	
3.3.90.39.44	serviços de água e esgoto				22.845,30	
3.3.90.39.47	serviços de comunicação em geral				21.272,00	
3.3.90.39.63	serviços gráficos e editoriais				3.196,00	
3.3.90.39.69	seguros em geral				164,51	
3.3.90.39.77	vigilância ostensiva/monitorada				31.649,16	
3.3.90.39.78	limpeza e conservação				368,58	
3.3.90.39.81	serviços bancários				92,00	
3.3.90.39.99	outros serviços de terceiros – pessoa jurídica				69.536,13	
3.3.90.40.00	Serviços de Tecnologia da Informação e Comunicação (TIC) – Pessoa Jurídica				17.628,24	

Município de MARAVILHA

Competência: 2022

Código	Títulos	Autorizada R\$			Despesa Realizada	Diferenças
		Créd. Orçam. e Suplemen.	Créd. Esp. e Extraord.	Total		
3.3.90.40.01	Locação de Equipamentos e Softwares				17.628,24	
3.3.93.00.00	Aplicação Direta Decorrente de Operação de Órgãos, Fundos e Entidades dos Orçam. Fiscal e da Segurid	700.000,00	0,00	700.000,00	673.851,60	26.148,40
3.3.93.70.00	Rateio pela Participação em Consórcio Público				673.851,60	
3.3.93.70.01	Participação em Consórcio Público				673.851,60	
05001.10.301.02.000132	MANUTENÇÃO DA ATENÇÃO BÁSICA	15.468.420,00	0,00	15.468.420,00	14.741.549,53	726.870,47
3.1.90.00.00	Aplicações Diretas	11.871.920,00	0,00	11.871.920,00	11.509.720,88	362.199,12
3.1.90.04.00	Contratação por Tempo Determinado				3.222.709,44	
3.1.90.04.02	serviços temporários de agentes de saúde				1.165.050,94	
3.1.90.04.04	obrigações patronais				476.372,40	
3.1.90.04.99	outros serviços temporários				1.581.286,10	
3.1.90.11.00	Vencimentos e Vantagens Fixas (Pessoal Civil)				5.920.570,75	
3.1.90.11.01	vencimentos e salários				5.159.561,65	
3.1.90.11.42	férias indenizadas				20.128,06	
3.1.90.11.43	13º salário				733.598,50	
3.1.90.11.44	férias - abono pecuniário				7.282,54	
3.1.90.13.00	Obrigações Patronais				1.614.745,04	
3.1.90.13.02	contribuições previdenciárias – INSS				1.614.745,04	
3.1.90.16.00	Outras Despesas Variáveis (Pessoal Civil)				569.631,42	
3.1.90.16.44	serviços extraordinários				569.631,42	
3.1.90.94.00	Indenizações e Restituições Trabalhistas				182.064,23	
3.1.90.94.07	indenização por demissão de servidor ou empregado				182.064,23	
3.3.90.00.00	Aplicações Diretas	3.576.500,00	0,00	3.576.500,00	3.231.828,65	344.671,35
3.3.90.04.00	Contratação por Tempo Determinado				8.261,00	
3.3.90.04.04	obrigações patronais				8.261,00	
3.3.90.14.00	Diárias Civil				25.462,00	
3.3.90.14.14	diárias no país – civil				25.462,00	
3.3.90.30.00	Material de Consumo				1.487.221,73	

Município de MARAVILHA

Competência: 2022

Código	Títulos	Autorizada R\$			Despesa Realizada	Diferenças
		Créd. Orçam. e Suplemen.	Créd. Esp. e Extraord.	Total		
3.3.90.30.01	combustíveis e lubrificantes automotivos				325.588,44	
3.3.90.30.04	gás engarrafado				6.690,40	
3.3.90.30.07	gêneros de alimentação				40.911,46	
3.3.90.30.09	material farmacológico				65.700,99	
3.3.90.30.10	material odontológico				194.414,43	
3.3.90.30.16	material de expediente				36.257,15	
3.3.90.30.17	material de processamento de dados				5.612,50	
3.3.90.30.19	material de acondicionamento e embalagem				1.831,00	
3.3.90.30.21	material de copa e cozinha				1.218,00	
3.3.90.30.22	material de limpeza e produção de higienização				50.082,39	
3.3.90.30.23	uniformes, tecidos e aviamentos				3.172,50	
3.3.90.30.26	material elétrico e eletrônico				4.468,26	
3.3.90.30.31	sementes, mudas de plantas e insumos				255,00	
3.3.90.30.35	material laboratorial				1.324,44	
3.3.90.30.36	material hospitalar				403.310,35	
3.3.90.30.39	material para manutenção de veículos				191.303,18	
3.3.90.30.99	outros materiais de consumo				155.081,24	
3.3.90.33.00	Passagens e Despesas com Locomoção				189.203,74	
3.3.90.33.01	passagens para o país				189.203,74	
3.3.90.36.00	Outros Serviços de Terceiros (Pessoa Física)				64.858,73	
3.3.90.36.07	estagiários				42.756,46	
3.3.90.36.23	fornecimento de alimentação				1.798,80	
3.3.90.36.99	outros serviços de terceiros – pessoa física				20.303,47	
3.3.90.39.00	Outros Serviços de Terceiros (Pessoa Jurídica)				1.456.821,45	
3.3.90.39.05	serviços técnicos profissionais				375,00	
3.3.90.39.10	locação de imóveis				55.620,00	
3.3.90.39.12	locação de máquinas e equipamentos				12.753,86	

Município de MARAVILHA

Competência: 2022

Código	Títulos	Autorizada R\$			Despesa Realizada	Diferenças
		Créd. Orçam. e Suplemen.	Créd. Esp. e Extraord.	Total		
3.3.90.39.15	limpeza de veículos				16.460,00	
3.3.90.39.16	manutenção e conservação de bens imóveis				480,00	
3.3.90.39.19	manutenção e conservação de veículos				96.729,82	
3.3.90.39.28	coleta de lixo e demais resíduos				40.995,50	
3.3.90.39.41	fornecimento de alimentação				29.343,31	
3.3.90.39.43	serviços de energia elétrica				3.370,00	
3.3.90.39.48	serviços de seleção e treinamento				0,00	
3.3.90.39.50	serviços médico-hospitalar, odontológico e laboratorial				304.536,82	
3.3.90.39.63	serviços gráficos e editoriais				16.593,00	
3.3.90.39.69	seguros em geral				7.640,69	
3.3.90.39.70	confecção de uniforme, bandeira e flâmulas				629,00	
3.3.90.39.77	vigilância ostensiva/monitorada				28.461,96	
3.3.90.39.81	serviços bancários				845,43	
3.3.90.39.99	outros serviços de terceiros – pessoa jurídica				841.987,06	
4.4.90.00.00	Aplicações Diretas	20.000,00	0,00	20.000,00	0,00	20.000,00
05001.10.301.02.000135	MANUTENÇÃO DA ASSISTÊNCIA FARMACÊUTICA	1.986.000,00	0,00	1.986.000,00	1.961.699,98	24.300,02
3.3.90.00.00	Aplicações Diretas	1.986.000,00	0,00	1.986.000,00	1.961.699,98	24.300,02
3.3.90.30.00	Material de Consumo				1.552.370,56	
3.3.90.30.07	gêneros de alimentação				15.819,70	
3.3.90.30.09	material farmacológico				1.501.586,96	
3.3.90.30.16	material de expediente				589,20	
3.3.90.30.36	material hospitalar				33.829,70	
3.3.90.30.99	outros materiais de consumo				545,00	
3.3.90.32.00	Material, Bens ou Serviço para Distribuição Gratuita				401.039,68	
3.3.90.32.02	medicamentos				401.039,68	
3.3.90.33.00	Passagens e Despesas com Locomoção				564,00	
3.3.90.33.01	passagens para o país				564,00	

Município de MARAVILHA

Competência: 2022

Código	Títulos	Autorizada R\$			Despesa Realizada	Diferenças
		Créd. Orçam. e Suplemen.	Créd. Esp. e Extraord.	Total		
3.3.90.39.00	Outros Serviços de Terceiros (Pessoa Jurídica)				7.725,74	
3.3.90.39.50	serviços médico-hospitalar, odontológico e laboratorial				960,00	
3.3.90.39.99	outros serviços de terceiros – pessoa jurídica				6.765,74	
05001.10.301.02.000146	MANUTENÇÃO DAS UNIDADES FÍSICAS DA SECRETARIA DE SAÚDE	100.000,00	0,00	100.000,00	16.057,61	83.942,39
3.3.90.00.00	Aplicações Diretas	50.000,00	0,00	50.000,00	16.057,61	33.942,39
3.3.90.39.00	Outros Serviços de Terceiros (Pessoa Jurídica)				16.057,61	
3.3.90.39.99	outros serviços de terceiros – pessoa jurídica				16.057,61	
4.4.90.00.00	Aplicações Diretas	50.000,00	0,00	50.000,00	0,00	50.000,00
05001.10.302	Assistência Hospitalar e Ambulatorial	12.838.400,00	0,00	12.838.400,00	12.776.687,54	61.712,46
05001.10.302.02.000133	MANUTENÇÃO DA ATENÇÃO DE MÉDIA E ALTA COMPLEXIDADE AMBULATORIAL E HOSPITALAR - MAC	12.838.400,00	0,00	12.838.400,00	12.776.687,54	61.712,46
3.1.90.00.00	Aplicações Diretas	3.559.100,00	0,00	3.559.100,00	3.547.679,88	11.420,12
3.1.90.04.00	Contratação por Tempo Determinado				424.541,92	
3.1.90.04.01	professores substitutos				23.979,26	
3.1.90.04.02	serviços temporários de agentes de saúde				1.616,00	
3.1.90.04.04	obrigações patronais				139.057,42	
3.1.90.04.99	outros serviços temporários				259.889,24	
3.1.90.11.00	Vencimentos e Vantagens Fixas (Pessoal Civil)				2.572.785,39	
3.1.90.11.01	vencimentos e salários				2.369.644,41	
3.1.90.11.42	férias indenizadas				4.503,84	
3.1.90.11.43	13º salário				198.637,14	
3.1.90.13.00	Obrigações Patronais				184.310,93	
3.1.90.13.02	contribuições previdenciárias – INSS				184.310,93	
3.1.90.16.00	Outras Despesas Variáveis (Pessoal Civil)				323.836,36	
3.1.90.16.44	serviços extraordinários				323.836,36	
3.1.90.94.00	Indenizações e Restituições Trabalhistas				42.205,28	
3.1.90.94.07	indenização por demissão de servidor ou empregado				42.205,28	
3.3.90.00.00	Aplicações Diretas	9.279.300,00	0,00	9.279.300,00	9.229.007,66	50.292,34

Município de MARAVILHA

Competência: 2022

Código	Títulos	Autorizada R\$			Despesa Realizada	Diferenças
		Créd. Orçam. e Suplemen.	Créd. Esp. e Extraord.	Total		
3.3.90.04.00	Contratação por Tempo Determinado				2.070,00	
3.3.90.04.04	obrigações patronais				2.070,00	
3.3.90.14.00	Diárias Civil				68.793,50	
3.3.90.14.14	diárias no país – civil				68.793,50	
3.3.90.30.00	Material de Consumo				183.682,73	
3.3.90.30.01	combustíveis e lubrificantes automotivos				4.581,26	
3.3.90.30.04	gás engarrafado				16.817,60	
3.3.90.30.07	gêneros de alimentação				38.989,27	
3.3.90.30.09	material farmacológico				14.094,05	
3.3.90.30.10	material odontológico				1.778,00	
3.3.90.30.16	material de expediente				1.599,10	
3.3.90.30.22	material de limpeza e produção de higienização				13.647,58	
3.3.90.30.23	uniformes, tecidos e aviamentos				4.500,07	
3.3.90.30.26	material elétrico e eletrônico				71,60	
3.3.90.30.31	sementes, mudas de plantas e insumos				135,00	
3.3.90.30.36	material hospitalar				50.075,86	
3.3.90.30.39	material para manutenção de veículos				8.290,00	
3.3.90.30.99	outros materiais de consumo				29.103,34	
3.3.90.32.00	Material, Bens ou Serviço para Distribuição Gratuita				18.558,00	
3.3.90.32.02	medicamentos				18.558,00	
3.3.90.33.00	Passagens e Despesas com Locomoção				108.986,57	
3.3.90.33.01	passagens para o país				108.986,57	
3.3.90.36.00	Outros Serviços de Terceiros (Pessoa Física)				35.643,44	
3.3.90.36.23	fornecimento de alimentação				1.063,44	
3.3.90.36.99	outros serviços de terceiros – pessoa física				34.580,00	
3.3.90.39.00	Outros Serviços de Terceiros (Pessoa Jurídica)				8.811.273,42	
3.3.90.39.10	locação de imóveis				6.996,00	

Município de MARAVILHA

Competência: 2022

Código	Títulos	Autorizada R\$			Despesa Realizada	Diferenças
		Créd. Orçam. e Suplemen.	Créd. Esp. e Extraord.	Total		
3.3.90.39.12	locação de máquinas e equipamentos				4.048,31	
3.3.90.39.19	manutenção e conservação de veículos				2.626,38	
3.3.90.39.41	fornecimento de alimentação				26.354,50	
3.3.90.39.43	serviços de energia elétrica				80,00	
3.3.90.39.47	serviços de comunicação em geral				2.025,53	
3.3.90.39.48	serviços de seleção e treinamento				4.035,00	
3.3.90.39.50	serviços médico-hospitalar, odontológico e laboratorial				8.154.116,66	
3.3.90.39.59	serviços de áudio, vídeo e foto				1.959,00	
3.3.90.39.63	serviços gráficos e editoriais				2.219,99	
3.3.90.39.69	seguros em geral				6.658,83	
3.3.90.39.81	serviços bancários				253,73	
3.3.90.39.99	outros serviços de terceiros – pessoa jurídica				599.899,49	
05001.10.304	Vigilância Sanitária	1.302.500,00	0,00	1.302.500,00	1.115.385,21	187.114,79
05001.10.304.02.000134	MANUTENÇÃO DA VIGILANCIA EM SAUDE: EPIDEMIOLOGICA E SANITÁRIA	1.302.500,00	0,00	1.302.500,00	1.115.385,21	187.114,79
3.1.90.00.00	Aplicações Diretas	1.103.400,00	0,00	1.103.400,00	1.006.602,31	96.797,69
3.1.90.04.00	Contratação por Tempo Determinado				93.425,75	
3.1.90.04.04	obrigações patronais				17.422,45	
3.1.90.04.99	outros serviços temporários				76.003,30	
3.1.90.11.00	Vencimentos e Vantagens Fixas (Pessoal Civil)				673.676,16	
3.1.90.11.01	vencimentos e salários				607.631,59	
3.1.90.11.42	férias indenizadas				1.381,40	
3.1.90.11.43	13º salário				64.663,17	
3.1.90.13.00	Obrigações Patronais				166.393,70	
3.1.90.13.02	contribuições previdenciárias – INSS				166.393,70	
3.1.90.16.00	Outras Despesas Variáveis (Pessoal Civil)				48.320,50	
3.1.90.16.44	serviços extraordinários				48.320,50	
3.1.90.94.00	Indenizações e Restituições Trabalhistas				24.786,20	

Município de MARAVILHA

Competência: 2022

Código	Títulos	Autorizada R\$			Despesa Realizada	Diferenças
		Créd. Orçam. e Suplemen.	Créd. Esp. e Extraord.	Total		
3.1.90.94.07	indenização por demissão de servidor ou empregado				11.526,28	
3.1.90.94.11	licença-prêmio convertida em pecúnia				13.259,92	
3.3.90.00.00	Aplicações Diretas	179.100,00	0,00	179.100,00	108.460,92	70.639,08
3.3.90.30.00	Material de Consumo				70.614,05	
3.3.90.30.01	combustíveis e lubrificantes automotivos				30.478,34	
3.3.90.30.07	gêneros de alimentação				1.157,00	
3.3.90.30.15	material para festividades e homenagens				1.127,39	
3.3.90.30.16	material de expediente				1.808,20	
3.3.90.30.17	material de processamento de dados				1.899,00	
3.3.90.30.22	material de limpeza e produção de higienização				408,38	
3.3.90.30.23	uniformes, tecidos e aviamentos				522,00	
3.3.90.30.28	material de proteção e segurança				175,00	
3.3.90.30.35	material laboratorial				10.670,00	
3.3.90.30.36	material hospitalar				3.953,50	
3.3.90.30.99	outros materiais de consumo				18.415,24	
3.3.90.36.00	Outros Serviços de Terceiros (Pessoa Física)				2.400,00	
3.3.90.36.99	outros serviços de terceiros – pessoa física				2.400,00	
3.3.90.39.00	Outros Serviços de Terceiros (Pessoa Jurídica)				35.446,87	
3.3.90.39.10	locação de imóveis				7.800,00	
3.3.90.39.12	locação de máquinas e equipamentos				9.023,21	
3.3.90.39.15	limpeza de veículos				2.990,00	
3.3.90.39.19	manutenção e conservação de veículos				180,00	
3.3.90.39.59	serviços de áudio, vídeo e foto				2.750,00	
3.3.90.39.63	serviços gráficos e editoriais				1.810,00	
3.3.90.39.69	seguros em geral				733,77	
3.3.90.39.81	serviços bancários				1.484,65	
3.3.90.39.99	outros serviços de terceiros – pessoa jurídica				8.675,24	

Município de MARAVILHA

Competência: 2022

Código	Títulos	Autorizada R\$			Despesa Realizada	Diferenças
		Créd. Orçam. e Suplemen.	Créd. Esp. e Extraord.	Total		
4.4.90.00.00	Aplicações Diretas	20.000,00	0,00	20.000,00	321,98	19.678,02
4.4.90.51.00	Obras e Instalações				192,00	
4.4.90.51.99	outras obras e instalações				192,00	
4.4.90.52.00	Equipamentos e Material Permanente				129,98	
4.4.90.52.08	aparelhos, equipamentos, utensílios médico-odontológico, laboratorial e hospitalar				0,00	
4.4.90.52.99	outros equipamentos e material permanente				129,98	
05001.17	Saneamento	0,00	2.453.327,67	2.453.327,67	2.453.327,65	0,02
05001.17.512	Saneamento Básico Urbano	0,00	2.453.327,67	2.453.327,67	2.453.327,65	0,02
05001.17.512.01.000144	IMPLANTAÇÃO E AMPLIAÇÃO DOS SERVIÇOS DE SANEAMENTO BÁSICO, BEM COMO O PLANO MUNICIPAL DE SANEAMENTO	0,00	2.453.327,67	2.453.327,67	2.453.327,65	0,02
4.4.90.00.00	Aplicações Diretas	0,00	2.453.327,67	2.453.327,67	2.453.327,65	0,02
4.4.90.51.00	Obras e Instalações				1.552.912,69	
4.4.90.51.80	estudos e projetos				31.700,00	
4.4.90.51.99	outras obras e instalações				1.521.212,69	
4.4.90.92.00	Despesas de Exercícios Anteriores				900.414,96	
4.4.90.92.51	obras e instalações				900.414,96	
06001	DEPARTAMENTO DE URBANISMO	39.853.460,72	200.000,00	40.053.460,72	26.010.436,00	14.043.024,72
06001.06	Segurança Pública	1.295.612,93	0,00	1.295.612,93	1.123.503,75	172.109,18
06001.06.181	Policimento	536.695,37	0,00	536.695,37	399.904,45	136.790,92
06001.06.181.02.000032	MANUTENÇÃO DA SEGURANÇA PÚBLICA - CONVENIO FUNREBOM	536.695,37	0,00	536.695,37	399.904,45	136.790,92
3.3.90.00.00	Aplicações Diretas	370.000,00	0,00	370.000,00	339.994,45	30.005,55
3.3.90.30.00	Material de Consumo				265.602,13	
3.3.90.30.01	combustíveis e lubrificantes automotivos				40.323,38	
3.3.90.30.04	gás engarrafado				876,00	
3.3.90.30.07	gêneros de alimentação				43.828,27	
3.3.90.30.16	material de expediente				1.577,69	
3.3.90.30.17	material de processamento de dados				2.165,00	
3.3.90.30.21	material de copa e cozinha				60,00	

Município de MARAVILHA

Competência: 2022

Código	Títulos	Autorizada R\$			Despesa Realizada	Diferenças
		Créd. Orçam. e Suplemen.	Créd. Esp. e Extraord.	Total		
3.3.90.30.22	material de limpeza e produção de higienização				3.670,94	
3.3.90.30.23	uniformes, tecidos e aviamentos				33.280,80	
3.3.90.30.24	material para manutenção de bens imóveis				1.226,66	
3.3.90.30.26	material elétrico e eletrônico				573,68	
3.3.90.30.28	material de proteção e segurança				6.670,00	
3.3.90.30.31	sementes, mudas de plantas e insumos				296,00	
3.3.90.30.36	material hospitalar				17.851,07	
3.3.90.30.39	material para manutenção de veículos				48.532,47	
3.3.90.30.42	ferramentas				574,90	
3.3.90.30.99	outros materiais de consumo				64.095,27	
3.3.90.39.00	Outros Serviços de Terceiros (Pessoa Jurídica)				74.242,32	
3.3.90.39.12	locação de máquinas e equipamentos				2.310,00	
3.3.90.39.15	limpeza de veículos				3.292,00	
3.3.90.39.16	manutenção e conservação de bens imóveis				3.240,00	
3.3.90.39.19	manutenção e conservação de veículos				7.769,23	
3.3.90.39.41	fornecimento de alimentação				27.968,95	
3.3.90.39.43	serviços de energia elétrica				2.882,23	
3.3.90.39.47	serviços de comunicação em geral				2.836,37	
3.3.90.39.50	serviços médico-hospitalar, odontológico e laboratorial				0,00	
3.3.90.39.69	seguros em geral				5.105,14	
3.3.90.39.81	serviços bancários				2.441,71	
3.3.90.39.99	outros serviços de terceiros – pessoa jurídica				16.396,69	
3.3.90.92.00	Despesas de Exercícios Anteriores				150,00	
3.3.90.92.30	material de consumo				150,00	
4.4.90.00.00	Aplicações Diretas	166.695,37	0,00	166.695,37	59.910,00	106.785,37
4.4.90.51.00	Obras e Instalações				15.064,00	
4.4.90.51.99	outras obras e instalações				15.064,00	

Município de MARAVILHA

Competência: 2022

Código	Títulos	Autorizada R\$			Despesa Realizada	Diferenças
		Créd. Orçam. e Suplemen.	Créd. Esp. e Extraord.	Total		
4.4.90.52.00	Equipamentos e Material Permanente				44.846,00	
4.4.90.52.12	aparelhos e utensílios domésticos				0,00	
4.4.90.52.35	equipamentos de processamento de dados				12.990,00	
4.4.90.52.42	mobiliário em geral				3.506,00	
4.4.90.52.99	outros equipamentos e material permanente				28.350,00	
06001.06.451	Infra-Estrutura Urbana	758.917,56	0,00	758.917,56	723.599,30	35.318,26
06001.06.451.02.000031	MANUT. DA SEGURANÇA PÚBLICA - CONVÊNIO MULTAS DE TRÂNSITO	758.917,56	0,00	758.917,56	723.599,30	35.318,26
3.3.90.00.00	Aplicações Diretas	694.600,00	0,00	694.600,00	662.714,94	31.885,06
3.3.90.30.00	Material de Consumo				193.462,47	
3.3.90.30.01	combustíveis e lubrificantes automotivos				3.661,10	
3.3.90.30.04	gás engarrafado				508,00	
3.3.90.30.07	gêneros de alimentação				4.421,29	
3.3.90.30.16	material de expediente				2.811,30	
3.3.90.30.17	material de processamento de dados				1.915,00	
3.3.90.30.22	material de limpeza e produção de higienização				999,98	
3.3.90.30.23	uniformes, tecidos e aviamentos				2.035,00	
3.3.90.30.24	material para manutenção de bens imóveis				5.612,13	
3.3.90.30.26	material elétrico e eletrônico				2.921,44	
3.3.90.30.28	material de proteção e segurança				6.155,00	
3.3.90.30.39	material para manutenção de veículos				75.170,72	
3.3.90.30.41	material para utilização em gráfica				690,00	
3.3.90.30.99	outros materiais de consumo				86.561,51	
3.3.90.36.00	Outros Serviços de Terceiros (Pessoa Física)				85.293,01	
3.3.90.36.07	estagiários				39.225,01	
3.3.90.36.15	locação de imóveis				40.820,00	
3.3.90.36.99	outros serviços de terceiros – pessoa física				5.248,00	
3.3.90.39.00	Outros Serviços de Terceiros (Pessoa Jurídica)				383.959,46	

Município de MARAVILHA

Competência: 2022

Código	Títulos	Autorizada R\$			Despesa Realizada	Diferenças
		Créd. Orçam. e Suplemen.	Créd. Esp. e Extraord.	Total		
3.3.90.39.08	manutenção de software				80,00	
3.3.90.39.10	locação de imóveis				51.600,00	
3.3.90.39.15	limpeza de veículos				8.675,00	
3.3.90.39.16	manutenção e conservação de bens imóveis				2.124,00	
3.3.90.39.17	manutenção e conservação de máquinas e equipamentos				85,00	
3.3.90.39.19	manutenção e conservação de veículos				31.749,95	
3.3.90.39.26	serviços de transporte escolar				4.123,00	
3.3.90.39.43	serviços de energia elétrica				6.861,98	
3.3.90.39.44	serviços de água e esgoto				332,04	
3.3.90.39.47	serviços de comunicação em geral				134,87	
3.3.90.39.50	serviços médico-hospitalar, odontológico e laboratorial				130,00	
3.3.90.39.63	serviços gráficos e editoriais				2.704,00	
3.3.90.39.70	confecção de uniforme, bandeira e flâmulas				0,00	
3.3.90.39.78	limpeza e conservação				505,00	
3.3.90.39.81	serviços bancários				70.459,75	
3.3.90.39.99	outros serviços de terceiros – pessoa jurídica				204.394,87	
4.4.90.00.00	Aplicações Diretas	64.317,56	0,00	64.317,56	60.884,36	3.433,20
4.4.90.30.00	Material de Consumo				1.890,00	
4.4.90.30.17	material de processamento de dados				1.890,00	
4.4.90.51.00	Obras e Instalações				12.066,19	
4.4.90.51.99	outras obras e instalações				12.066,19	
4.4.90.52.00	Equipamentos e Material Permanente				46.928,17	
4.4.90.52.14	armamentos				4.315,20	
4.4.90.52.35	equipamentos de processamento de dados				11.540,00	
4.4.90.52.42	mobiliário em geral				598,00	
4.4.90.52.99	outros equipamentos e material permanente				30.474,97	
06001.15	Urbanismo	38.557.847,79	200.000,00	38.757.847,79	24.886.932,25	13.870.915,54

Município de MARAVILHA

Competência: 2022

Código	Títulos	Autorizada R\$			Despesa Realizada	Diferenças
		Créd. Orçam. e Suplemen.	Créd. Esp. e Extraord.	Total		
06001.15.451	Infra-Estrutura Urbana	28.934.347,79	200.000,00	29.134.347,79	15.602.194,30	13.532.153,49
06001.15.451.01.000105	MANUTENÇÃO E AMPLIAÇÃO DO CEMITÉRIO PÚBLICO MUNICIPAL E CASA MORTUÁRIA	200.000,00	0,00	200.000,00	50.665,23	149.334,77
3.3.90.00.00	Aplicações Diretas	20.000,00	0,00	20.000,00	19.793,16	206,84
3.3.90.30.00	Material de Consumo				10.417,67	
3.3.90.30.24	material para manutenção de bens imóveis				2.501,16	
3.3.90.30.99	outros materiais de consumo				7.916,51	
3.3.90.39.00	Outros Serviços de Terceiros (Pessoa Jurídica)				9.375,49	
3.3.90.39.16	manutenção e conservação de bens imóveis				910,00	
3.3.90.39.43	serviços de energia elétrica				80,00	
3.3.90.39.59	serviços de áudio, vídeo e foto				300,00	
3.3.90.39.77	vigilância ostensiva/monitorada				720,00	
3.3.90.39.99	outros serviços de terceiros – pessoa jurídica				7.365,49	
4.4.90.00.00	Aplicações Diretas	180.000,00	0,00	180.000,00	30.872,07	149.127,93
4.4.90.36.00	Outros Serviços de Terceiros (Pessoa Física)				9.747,27	
4.4.90.36.06	serviços técnicos profissionais				9.747,27	
4.4.90.51.00	Obras e Instalações				18.708,80	
4.4.90.51.99	outras obras e instalações				18.708,80	
4.4.90.52.00	Equipamentos e Material Permanente				2.416,00	
4.4.90.52.99	outros equipamentos e material permanente				2.416,00	
06001.15.451.01.000130	REGULARIZAÇÃO DO RIO IRACEMA	200.000,00	0,00	200.000,00	15.455,99	184.544,01
3.3.90.00.00	Aplicações Diretas	20.000,00	0,00	20.000,00	15.455,99	4.544,01
3.3.90.39.00	Outros Serviços de Terceiros (Pessoa Jurídica)				15.455,99	
3.3.90.39.51	serviços de análises e pesquisas científicas				2.060,00	
3.3.90.39.78	limpeza e conservação				5.428,71	
3.3.90.39.99	outros serviços de terceiros – pessoa jurídica				7.967,28	
4.4.90.00.00	Aplicações Diretas	180.000,00	0,00	180.000,00	0,00	180.000,00
06001.15.451.01.000149	AMPLIAÇÃO E MANUTENÇÃO DE VIAS URBANAS	28.534.347,79	200.000,00	28.734.347,79	15.536.073,08	13.198.274,71

Município de MARAVILHA

Competência: 2022

Código	Títulos	Autorizada R\$			Despesa Realizada	Diferenças
		Créd. Orçam. e Suplemen.	Créd. Esp. e Extraord.	Total		
4.4.90.00.00	Aplicações Diretas	28.534.347,79	0,00	28.534.347,79	15.336.073,08	13.198.274,71
4.4.90.39.00	Outros Serviços de Terceiros (Pessoa Jurídica)				2.060,10	
4.4.90.39.99	outros serviços de terceiros – pessoa jurídica				2.060,10	
4.4.90.51.00	Obras e Instalações				15.246.121,48	
4.4.90.51.80	estudos e projetos				97.760,00	
4.4.90.51.99	outras obras e instalações				15.148.361,48	
4.4.90.52.00	Equipamentos e Material Permanente				87.891,50	
4.4.90.52.40	máquinas e equipamentos agrícolas e rodoviários				0,00	
4.4.90.52.99	outros equipamentos e material permanente				87.891,50	
4.5.90.00.00	Aplicações Diretas	0,00	200.000,00	200.000,00	200.000,00	0,00
4.5.90.61.00	Aquisição de Imóveis				200.000,00	
4.5.90.61.03	terrenos				200.000,00	
06001.15.452	Serviços Urbanos	9.623.500,00	0,00	9.623.500,00	9.284.737,95	338.762,05
06001.15.452.01.000039	AQUISIÇÃO DE MÁQUINAS, EQUIPAMENTOS E MOBILIARIO PARA A SECRET. DE OBRAS E URBANISMO	100.000,00	0,00	100.000,00	82.275,55	17.724,45
4.4.90.00.00	Aplicações Diretas	100.000,00	0,00	100.000,00	82.275,55	17.724,45
4.4.90.40.00	Serviços de Tecnologia da Informação e Comunicação (TIC) – Pessoa Jurídica				3.776,55	
4.4.90.40.01	Locação de Equipamentos e Softwares				3.776,55	
4.4.90.52.00	Equipamentos e Material Permanente				78.499,00	
4.4.90.52.12	aparelhos e utensílios domésticos				405,00	
4.4.90.52.35	equipamentos de processamento de dados				42.545,00	
4.4.90.52.99	outros equipamentos e material permanente				35.549,00	
06001.15.452.01.000106	CONTRUÇÃO, LIMPEZA E MELHORIA DE PRAÇAS PÚBLICAS	685.000,00	0,00	685.000,00	473.071,38	211.928,62
3.3.90.00.00	Aplicações Diretas	100.000,00	0,00	100.000,00	99.412,84	587,16
3.3.90.30.00	Material de Consumo				43.072,98	
3.3.90.30.24	material para manutenção de bens imóveis				723,20	
3.3.90.30.26	material elétrico e eletrônico				18.648,20	
3.3.90.30.99	outros materiais de consumo				23.701,58	

Município de MARAVILHA

Competência: 2022

Código	Títulos	Autorizada R\$			Despesa Realizada	Diferenças
		Créd. Orçam. e Suplemen.	Créd. Esp. e Extraord.	Total		
3.3.90.39.00	Outros Serviços de Terceiros (Pessoa Jurídica)				56.339,86	
3.3.90.39.16	manutenção e conservação de bens imóveis				800,00	
3.3.90.39.78	limpeza e conservação				26.237,48	
3.3.90.39.99	outros serviços de terceiros – pessoa jurídica				29.302,38	
4.4.90.00.00	Aplicações Diretas	585.000,00	0,00	585.000,00	373.658,54	211.341,46
4.4.90.51.00	Obras e Instalações				222.537,54	
4.4.90.51.99	outras obras e instalações				222.537,54	
4.4.90.52.00	Equipamentos e Material Permanente				151.121,00	
4.4.90.52.34	máquinas, utensílios e equipamentos diversos				20.785,00	
4.4.90.52.99	outros equipamentos e material permanente				130.336,00	
06001.15.452.02.000033	MANUTENÇÃO E MELHORIA DOS SERVIÇOS DE ILUMINAÇÃO PÚBLICA	1.888.000,00	0,00	1.888.000,00	1.886.736,50	1.263,50
3.3.90.00.00	Aplicações Diretas	1.506.300,00	0,00	1.506.300,00	1.506.300,00	0,00
3.3.90.30.00	Material de Consumo				136.054,18	
3.3.90.30.26	material elétrico e eletrônico				114.397,56	
3.3.90.30.99	outros materiais de consumo				21.656,62	
3.3.90.39.00	Outros Serviços de Terceiros (Pessoa Jurídica)				1.370.245,82	
3.3.90.39.43	serviços de energia elétrica				1.120.315,64	
3.3.90.39.44	serviços de água e esgoto				38.009,94	
3.3.90.39.79	serviços de apoio administrativo, técnico e operacional				75.995,56	
3.3.90.39.81	serviços bancários				111,39	
3.3.90.39.99	outros serviços de terceiros – pessoa jurídica				135.813,29	
4.4.90.00.00	Aplicações Diretas	381.700,00	0,00	381.700,00	380.436,50	1.263,50
4.4.90.51.00	Obras e Instalações				275.844,00	
4.4.90.51.99	outras obras e instalações				275.844,00	
4.4.90.52.00	Equipamentos e Material Permanente				104.592,50	
4.4.90.52.99	outros equipamentos e material permanente				104.592,50	
06001.15.452.02.000034	MANUTENÇÃO DAS ATIVIDADES DA SECRETARIA DE TRANSP. OBRAS E URBANISMO	2.450.500,00	0,00	2.450.500,00	2.366.821,48	83.678,52

Município de MARAVILHA

Competência: 2022

Código	Títulos	Autorizada R\$			Despesa Realizada	Diferenças
		Créd. Orçam. e Suplemen.	Créd. Esp. e Extraord.	Total		
3.1.90.00.00	Aplicações Diretas	1.120.500,00	0,00	1.120.500,00	1.120.282,46	217,54
3.1.90.04.00	Contratação por Tempo Determinado				60.054,84	
3.1.90.04.04	obrigações patronais				11.101,13	
3.1.90.04.99	outros serviços temporários				48.953,71	
3.1.90.11.00	Vencimentos e Vantagens Fixas (Pessoal Civil)				766.020,69	
3.1.90.11.01	vencimentos e salários				695.645,87	
3.1.90.11.42	férias indenizadas				3.401,86	
3.1.90.11.43	13º salário				66.972,96	
3.1.90.13.00	Obrigações Patronais				177.841,94	
3.1.90.13.02	contribuições previdenciárias – INSS				177.841,94	
3.1.90.16.00	Outras Despesas Variáveis (Pessoal Civil)				103.869,06	
3.1.90.16.44	serviços extraordinários				103.869,06	
3.1.90.94.00	Indenizações e Restituições Trabalhistas				12.495,93	
3.1.90.94.07	indenização por demissão de servidor ou empregado				12.495,93	
3.3.90.00.00	Aplicações Diretas	1.330.000,00	0,00	1.330.000,00	1.246.539,02	83.460,98
3.3.90.04.00	Contratação por Tempo Determinado				420,00	
3.3.90.04.04	obrigações patronais				420,00	
3.3.90.14.00	Diárias Civil				1.689,00	
3.3.90.14.14	diárias no país – civil				1.689,00	
3.3.90.30.00	Material de Consumo				581.594,16	
3.3.90.30.01	combustíveis e lubrificantes automotivos				29.931,55	
3.3.90.30.04	gás engarrafado				118,00	
3.3.90.30.07	gêneros de alimentação				1.516,06	
3.3.90.30.17	material de processamento de dados				2.290,00	
3.3.90.30.22	material de limpeza e produção de higienização				7.123,96	
3.3.90.30.23	uniformes, tecidos e aviamentos				12.644,70	
3.3.90.30.24	material para manutenção de bens imóveis				5.669,67	

Município de MARAVILHA

Competência: 2022

Código	Títulos	Autorizada R\$			Despesa Realizada	Diferenças
		Créd. Orçam. e Suplemen.	Créd. Esp. e Extraord.	Total		
3.3.90.30.28	material de proteção e segurança				4.390,15	
3.3.90.30.39	material para manutenção de veículos				23.480,00	
3.3.90.30.42	ferramentas				2.919,99	
3.3.90.30.99	outros materiais de consumo				491.510,08	
3.3.90.39.00	Outros Serviços de Terceiros (Pessoa Jurídica)				662.835,86	
3.3.90.39.10	locação de imóveis				192,22	
3.3.90.39.12	locação de máquinas e equipamentos				11.662,45	
3.3.90.39.15	limpeza de veículos				2.215,00	
3.3.90.39.16	manutenção e conservação de bens imóveis				1.750,00	
3.3.90.39.19	manutenção e conservação de veículos				10.877,63	
3.3.90.39.41	fornecimento de alimentação				919,75	
3.3.90.39.43	serviços de energia elétrica				95.744,30	
3.3.90.39.44	serviços de água e esgoto				28.989,50	
3.3.90.39.47	serviços de comunicação em geral				5.925,20	
3.3.90.39.69	seguros em geral				489,18	
3.3.90.39.77	vigilância ostensiva/monitorada				37.610,72	
3.3.90.39.79	serviços de apoio administrativo, técnico e operacional				7.216,79	
3.3.90.39.81	serviços bancários				1.452,40	
3.3.90.39.90	serviços de publicidade legal				232,82	
3.3.90.39.99	outros serviços de terceiros – pessoa jurídica				457.557,90	
06001.15.452.02.000035	MANUTENÇÃO DOS SERVIÇOS DE LIMPEZA PÚBLICA	4.500.000,00	0,00	4.500.000,00	4.475.833,04	24.166,96
3.3.90.00.00	Aplicações Diretas	4.500.000,00	0,00	4.500.000,00	4.475.833,04	24.166,96
3.3.90.30.00	Material de Consumo				269.408,00	
3.3.90.30.01	combustíveis e lubrificantes automotivos				11.538,00	
3.3.90.30.99	outros materiais de consumo				257.870,00	
3.3.90.36.00	Outros Serviços de Terceiros (Pessoa Física)				8.175,00	
3.3.90.36.99	outros serviços de terceiros – pessoa física				8.175,00	

Município de MARAVILHA

Competência: 2022

Código	Títulos	Autorizada R\$			Despesa Realizada	Diferenças
		Créd. Orçam. e Suplemen.	Créd. Esp. e Extraord.	Total		
3.3.90.39.00	Outros Serviços de Terceiros (Pessoa Jurídica)				4.198.250,04	
3.3.90.39.28	coleta de lixo e demais resíduos				3.946.654,76	
3.3.90.39.99	outros serviços de terceiros – pessoa jurídica				251.595,28	
07001	FUNDO MUN. DESENVOLVIMENTO AGROPECUARIO	32.022.129,39	0,00	32.022.129,39	12.478.443,51	19.543.685,88
07001.18	Gestão Ambiental	100.500,00	0,00	100.500,00	87.607,13	12.892,87
07001.18.541	Preservação e Conservação Ambiental	13.000,00	0,00	13.000,00	10.400,00	2.600,00
07001.18.541.02.000047	AQUISIÇÃO DE FORMICIDA	13.000,00	0,00	13.000,00	10.400,00	2.600,00
3.3.90.00.00	Aplicações Diretas	13.000,00	0,00	13.000,00	10.400,00	2.600,00
3.3.90.30.00	Material de Consumo				10.400,00	
3.3.90.30.99	outros materiais de consumo				10.400,00	
07001.18.544	Recursos Hídricos	87.500,00	0,00	87.500,00	77.207,13	10.292,87
07001.18.544.01.000045	CONSTRUÇÃO E MANUTENÇÃO DE REDE DE ABASTECIMENTO DE ÁGUA	87.500,00	0,00	87.500,00	77.207,13	10.292,87
3.3.90.00.00	Aplicações Diretas	40.000,00	0,00	40.000,00	37.460,99	2.539,01
3.3.90.30.00	Material de Consumo				4.900,40	
3.3.90.30.99	outros materiais de consumo				4.900,40	
3.3.90.39.00	Outros Serviços de Terceiros (Pessoa Jurídica)				32.560,59	
3.3.90.39.99	outros serviços de terceiros – pessoa jurídica				32.560,59	
4.4.90.00.00	Aplicações Diretas	47.500,00	0,00	47.500,00	39.746,14	7.753,86
4.4.90.51.00	Obras e Instalações				39.746,14	
4.4.90.51.99	outras obras e instalações				39.746,14	
07001.20	Agricultura	31.821.629,39	0,00	31.821.629,39	12.390.836,38	19.430.793,01
07001.20.606	Extensão Rural	30.931.629,39	0,00	30.931.629,39	11.636.886,24	19.294.743,15
07001.20.606.01.000047	INSTALAÇÃO DO PROGRAMA DE INTERNET E TELEFONIA RURAL (CIDADE DIGITAL)	350.000,00	0,00	350.000,00	46.050,00	303.950,00
3.3.90.00.00	Aplicações Diretas	350.000,00	0,00	350.000,00	46.050,00	303.950,00
3.3.90.48.00	Outros Auxílios Financeiros a Pessoas Físicas				46.050,00	
3.3.90.48.01	auxilio financeiro a pessoas físicas				46.050,00	
07001.20.606.01.000049	AQUISIÇÃO DE MÁQUINAS, EQUIPAMENTOS E MOBILIÁRIO PARA A	2.205.174,00	0,00	2.205.174,00	1.954.878,50	250.295,50

Município de MARAVILHA

Competência: 2022

Código	Títulos	Autorizada R\$			Despesa Realizada	Diferenças
		Créd. Orçam. e Suplemen.	Créd. Esp. e Extraord.	Total		
07001.20.606.01.000049	SECRET. DE AGRICULTURA	2.205.174,00	0,00	2.205.174,00	1.954.878,50	250.295,50
4.4.90.00.00	Aplicações Diretas	2.205.174,00	0,00	2.205.174,00	1.954.878,50	250.295,50
4.4.90.52.00	Equipamentos e Material Permanente				1.954.878,50	
4.4.90.52.12	aparelhos e utensílios domésticos				519,00	
4.4.90.52.38	máquinas, ferramentas e utensílios de oficina				85.900,00	
4.4.90.52.40	máquinas e equipamentos agrícolas e rodoviários				1.868.459,50	
07001.20.606.01.000052	INCENTIVO A CONTRUÇÃO DE CENTROS COMUNITÁRIOS	1.000,00	0,00	1.000,00	0,00	1.000,00
4.4.90.00.00	Aplicações Diretas	1.000,00	0,00	1.000,00	0,00	1.000,00
07001.20.606.01.000122	AQUISIÇÃO DE VEÍCULOS PARA A SECRETARIA DE AGRICULTURA	200.000,00	0,00	200.000,00	94.300,00	105.700,00
4.4.90.00.00	Aplicações Diretas	200.000,00	0,00	200.000,00	94.300,00	105.700,00
4.4.90.52.00	Equipamentos e Material Permanente				94.300,00	
4.4.90.52.40	máquinas e equipamentos agrícolas e rodoviários				94.300,00	
07001.20.606.02.000037	ASSISTENCIA AO PRODUTOR RURAL	2.322.100,00	0,00	2.322.100,00	2.321.460,81	639,19
3.1.90.00.00	Aplicações Diretas	2.022.100,00	0,00	2.022.100,00	2.022.092,91	7,09
3.1.90.04.00	Contratação por Tempo Determinado				176.143,34	
3.1.90.04.04	obrigações patronais				32.853,65	
3.1.90.04.99	outros serviços temporários				143.289,69	
3.1.90.11.00	Vencimentos e Vantagens Fixas (Pessoal Civil)				1.424.338,39	
3.1.90.11.01	vencimentos e salários				1.278.786,06	
3.1.90.11.42	férias indenizadas				22.975,84	
3.1.90.11.43	13º salário				122.576,49	
3.1.90.13.00	Obrigações Patronais				303.235,18	
3.1.90.13.02	contribuições previdenciárias – INSS				303.235,18	
3.1.90.16.00	Outras Despesas Variáveis (Pessoal Civil)				76.781,36	
3.1.90.16.44	serviços extraordinários				76.781,36	
3.1.90.94.00	Indenizações e Restituições Trabalhistas				41.594,64	
3.1.90.94.07	indenização por demissão de servidor ou empregado				41.594,64	

Município de MARAVILHA

Competência: 2022

Código	Títulos	Autorizada R\$			Despesa Realizada	Diferenças
		Créd. Orçam. e Suplemen.	Créd. Esp. e Extraord.	Total		
3.3.90.00.00	Aplicações Diretas	300.000,00	0,00	300.000,00	299.367,90	632,10
3.3.90.30.00	Material de Consumo				91.109,31	
3.3.90.30.01	combustíveis e lubrificantes automotivos				9.210,00	
3.3.90.30.07	gêneros de alimentação				705,35	
3.3.90.30.16	material de expediente				790,00	
3.3.90.30.18	materiais e medicamentos p/uso veterinário				439,00	
3.3.90.30.23	uniformes, tecidos e aviamentos				4.483,10	
3.3.90.30.28	material de proteção e segurança				1.071,00	
3.3.90.30.31	sementes, mudas de plantas e insumos				6.510,00	
3.3.90.30.39	material para manutenção de veículos				37.081,10	
3.3.90.30.99	outros materiais de consumo				30.819,76	
3.3.90.36.00	Outros Serviços de Terceiros (Pessoa Física)				7.628,00	
3.3.90.36.07	estagiários				2.100,00	
3.3.90.36.59	serviços de áudio, vídeo e foto				5.000,00	
3.3.90.36.99	outros serviços de terceiros – pessoa física				528,00	
3.3.90.39.00	Outros Serviços de Terceiros (Pessoa Jurídica)				165.806,90	
3.3.90.39.10	locação de imóveis				150,00	
3.3.90.39.15	limpeza de veículos				2.000,00	
3.3.90.39.19	manutenção e conservação de veículos				32.475,83	
3.3.90.39.41	fornecimento de alimentação				4.242,95	
3.3.90.39.44	serviços de água e esgoto				4.921,22	
3.3.90.39.59	serviços de áudio, vídeo e foto				600,00	
3.3.90.39.99	outros serviços de terceiros – pessoa jurídica				121.416,90	
3.3.90.48.00	Outros Auxílios Financeiros a Pessoas Físicas				34.823,69	
3.3.90.48.01	auxílio financeiro a pessoas físicas				34.823,69	
07001.20.606.02.000038	PROFISSIONALIZAÇÃO DO AGRICULTOR	25.000,00	0,00	25.000,00	1.760,10	23.239,90
3.3.90.00.00	Aplicações Diretas	25.000,00	0,00	25.000,00	1.760,10	23.239,90

Município de MARAVILHA

Competência: 2022

Código	Títulos	Autorizada R\$			Despesa Realizada	Diferenças
		Créd. Orçam. e Suplemen.	Créd. Esp. e Extraord.	Total		
3.3.90.36.00	Outros Serviços de Terceiros (Pessoa Física)				1.050,00	
3.3.90.36.07	estagiários				1.050,00	
3.3.90.39.00	Outros Serviços de Terceiros (Pessoa Jurídica)				710,10	
3.3.90.39.99	outros serviços de terceiros – pessoa jurídica				710,10	
07001.20.606.02.000042	INCENTIVO A BONIFICAÇÃO FISCAL	1.200.000,00	0,00	1.200.000,00	1.199.010,26	989,74
3.3.90.00.00	Aplicações Diretas	1.200.000,00	0,00	1.200.000,00	1.199.010,26	989,74
3.3.90.48.00	Outros Auxílios Financeiros a Pessoas Físicas				1.199.010,26	
3.3.90.48.01	auxilio financeiro a pessoas físicas				1.199.010,26	
07001.20.606.02.000044	INCENTIVO A ALUNOS DE CURSOS TÉCNICO PROFISSIONALIZANTES	15.000,00	0,00	15.000,00	15.000,00	0,00
3.3.90.00.00	Aplicações Diretas	15.000,00	0,00	15.000,00	15.000,00	0,00
3.3.90.48.00	Outros Auxílios Financeiros a Pessoas Físicas				15.000,00	
3.3.90.48.01	auxilio financeiro a pessoas físicas				15.000,00	
07001.20.606.02.000045	MANUTENÇÃO DAS ATIVIDADES DA SECRETARIA MUNICIPAL DE AGRICULTURA	100.000,00	0,00	100.000,00	99.272,38	727,62
3.3.90.00.00	Aplicações Diretas	100.000,00	0,00	100.000,00	99.272,38	727,62
3.3.90.30.00	Material de Consumo				16.904,97	
3.3.90.30.07	gêneros de alimentação				1.272,77	
3.3.90.30.16	material de expediente				320,00	
3.3.90.30.17	material de processamento de dados				3.516,00	
3.3.90.30.21	material de copa e cozinha				148,99	
3.3.90.30.22	material de limpeza e produção de higienização				4.864,20	
3.3.90.30.23	uniformes, tecidos e aviamentos				1.312,20	
3.3.90.30.24	material para manutenção de bens imóveis				16,00	
3.3.90.30.28	material de proteção e segurança				431,11	
3.3.90.30.39	material para manutenção de veículos				752,00	
3.3.90.30.42	ferramentas				39,90	
3.3.90.30.99	outros materiais de consumo				4.231,80	
3.3.90.36.00	Outros Serviços de Terceiros (Pessoa Física)				6.986,67	

Município de MARAVILHA

Competência: 2022

Código	Títulos	Autorizada R\$			Despesa Realizada	Diferenças
		Créd. Orçam. e Suplemen.	Créd. Esp. e Extraord.	Total		
3.3.90.36.07	estagiários				6.986,67	
3.3.90.39.00	Outros Serviços de Terceiros (Pessoa Jurídica)				75.380,74	
3.3.90.39.12	locação de máquinas e equipamentos				1.393,63	
3.3.90.39.15	limpeza de veículos				75,00	
3.3.90.39.16	manutenção e conservação de bens imóveis				3.160,00	
3.3.90.39.19	manutenção e conservação de veículos				0,00	
3.3.90.39.43	serviços de energia elétrica				4.363,83	
3.3.90.39.44	serviços de água e esgoto				1.200,00	
3.3.90.39.47	serviços de comunicação em geral				1.625,02	
3.3.90.39.50	serviços médico-hospitalar, odontológico e laboratorial				6.400,00	
3.3.90.39.59	serviços de áudio, vídeo e foto				250,00	
3.3.90.39.69	seguros em geral				1.467,54	
3.3.90.39.77	vigilância ostensiva/monitorada				11.526,00	
3.3.90.39.78	limpeza e conservação				330,00	
3.3.90.39.90	serviços de publicidade legal				222,24	
3.3.90.39.99	outros serviços de terceiros – pessoa jurídica				43.367,48	
07001.20.606.02.000114	MANUTENÇÃO DA CASA E PRAÇA DO AGRICULTOR	200.000,00	0,00	200.000,00	11.987,65	188.012,35
3.3.90.00.00	Aplicações Diretas	200.000,00	0,00	200.000,00	11.987,65	188.012,35
3.3.90.30.00	Material de Consumo				3.582,33	
3.3.90.30.22	material de limpeza e produção de higienização				626,50	
3.3.90.30.24	material para manutenção de bens imóveis				258,68	
3.3.90.30.31	sementes, mudas de plantas e insumos				1.500,00	
3.3.90.30.99	outros materiais de consumo				1.197,15	
3.3.90.39.00	Outros Serviços de Terceiros (Pessoa Jurídica)				8.405,32	
3.3.90.39.16	manutenção e conservação de bens imóveis				1.460,00	
3.3.90.39.19	manutenção e conservação de veículos				140,00	
3.3.90.39.99	outros serviços de terceiros – pessoa jurídica				6.805,32	

Município de MARAVILHA

Competência: 2022

Código	Títulos	Autorizada R\$			Despesa Realizada	Diferenças
		Créd. Orçam. e Suplemen.	Créd. Esp. e Extraord.	Total		
07001.20.606.02.000115	MANUTENÇÃO DAS ESTRADAS VICINAIS	24.313.355,39	0,00	24.313.355,39	5.893.166,54	18.420.188,85
3.3.90.00.00	Aplicações Diretas	3.450.000,00	0,00	3.450.000,00	3.444.814,99	5.185,01
3.3.90.30.00	Material de Consumo				2.840.647,75	
3.3.90.30.01	combustíveis e lubrificantes automotivos				1.009.994,53	
3.3.90.30.03	combustíveis e lub. p/outras finalidades				894,23	
3.3.90.30.07	gêneros de alimentação				1.358,56	
3.3.90.30.19	material de acondicionamento e embalagem				135,00	
3.3.90.30.26	material elétrico e eletrônico				35,00	
3.3.90.30.39	material para manutenção de veículos				569.673,41	
3.3.90.30.42	ferramentas				1.596,38	
3.3.90.30.99	outros materiais de consumo				1.256.960,64	
3.3.90.36.00	Outros Serviços de Terceiros (Pessoa Física)				4.000,00	
3.3.90.36.59	serviços de áudio, vídeo e foto				4.000,00	
3.3.90.39.00	Outros Serviços de Terceiros (Pessoa Jurídica)				600.167,24	
3.3.90.39.09	armazenagem				35,00	
3.3.90.39.15	limpeza de veículos				9.530,00	
3.3.90.39.17	manutenção e conservação de máquinas e equipamentos				2.518,00	
3.3.90.39.19	manutenção e conservação de veículos				336.704,39	
3.3.90.39.41	fornecimento de alimentação				6.690,01	
3.3.90.39.99	outros serviços de terceiros – pessoa jurídica				244.689,84	
4.4.90.00.00	Aplicações Diretas	20.863.355,39	0,00	20.863.355,39	2.448.351,55	18.415.003,84
4.4.90.30.00	Material de Consumo				27.035,50	
4.4.90.30.01	combustíveis e lubrificantes automotivos				7.434,00	
4.4.90.30.99	outros materiais de consumo				19.601,50	
4.4.90.39.00	Outros Serviços de Terceiros (Pessoa Jurídica)				106.681,00	
4.4.90.39.20	manutenção e conservação de bens móveis de outras naturezas				47.311,00	
4.4.90.39.99	outros serviços de terceiros – pessoa jurídica				59.370,00	

Município de MARAVILHA

Competência: 2022

Código	Títulos	Autorizada R\$			Despesa Realizada	Diferenças
		Créd. Orçam. e Suplemen.	Créd. Esp. e Extraord.	Total		
4.4.90.51.00	Obras e Instalações				2.314.135,55	
4.4.90.51.99	outras obras e instalações				2.314.135,55	
4.4.90.52.00	Equipamentos e Material Permanente				499,50	
4.4.90.52.40	máquinas e equipamentos agrícolas e rodoviários				499,50	
07001.20.608	Promoção da Produção Agropecuária	890.000,00	0,00	890.000,00	753.950,14	136.049,86
07001.20.608.02.000040	INCENTIVO A PRODUÇÃO	640.000,00	0,00	640.000,00	639.671,78	328,22
3.3.90.00.00	Aplicações Diretas	640.000,00	0,00	640.000,00	639.671,78	328,22
3.3.90.30.00	Material de Consumo				31.350,00	
3.3.90.30.01	combustíveis e lubrificantes automotivos				31.350,00	
3.3.90.39.00	Outros Serviços de Terceiros (Pessoa Jurídica)				51.318,76	
3.3.90.39.17	manutenção e conservação de máquinas e equipamentos				800,00	
3.3.90.39.99	outros serviços de terceiros – pessoa jurídica				50.518,76	
3.3.90.48.00	Outros Auxílios Financeiros a Pessoas Físicas				557.003,02	
3.3.90.48.01	auxilio financeiro a pessoas físicas				557.003,02	
07001.20.608.02.000043	INCENTIVO A INVESTIMENTOS NA AGROPECUÁRIA	250.000,00	0,00	250.000,00	114.278,36	135.721,64
3.3.90.00.00	Aplicações Diretas	250.000,00	0,00	250.000,00	114.278,36	135.721,64
3.3.90.39.00	Outros Serviços de Terceiros (Pessoa Jurídica)				1.564,00	
3.3.90.39.99	outros serviços de terceiros – pessoa jurídica				1.564,00	
3.3.90.48.00	Outros Auxílios Financeiros a Pessoas Físicas				112.714,36	
3.3.90.48.01	auxilio financeiro a pessoas físicas				112.714,36	
07001.23	Comércio e Serviços	100.000,00	0,00	100.000,00	0,00	100.000,00
07001.23.606	Extensão Rural	100.000,00	0,00	100.000,00	0,00	100.000,00
07001.23.606.02.000109	REALIZAÇÃO DE EVENTOS E FEIRAS	100.000,00	0,00	100.000,00	0,00	100.000,00
3.3.90.00.00	Aplicações Diretas	100.000,00	0,00	100.000,00	0,00	100.000,00
07002	DEPARTAMENTO DE MEIO AMBIENTE	1.358.000,00	0,00	1.358.000,00	1.150.883,64	207.116,36
07002.18	Gestão Ambiental	1.318.000,00	0,00	1.318.000,00	1.150.883,64	167.116,36
07002.18.541	Preservação e Conservação Ambiental	1.093.000,00	0,00	1.093.000,00	979.810,08	113.189,92

Município de MARAVILHA

Competência: 2022

Código	Títulos	Autorizada R\$			Despesa Realizada	Diferenças
		Créd. Orçam. e Suplemen.	Créd. Esp. e Extraord.	Total		
07002.18.541.01.000113	INCENTIVO A PRODUÇÃO ORGANICA E AGROECOLOGICA	833.000,00	0,00	833.000,00	832.334,64	665,36
3.3.90.00.00	Aplicações Diretas	833.000,00	0,00	833.000,00	832.334,64	665,36
3.3.90.30.00	Material de Consumo				120,00	
3.3.90.30.99	outros materiais de consumo				120,00	
3.3.90.39.00	Outros Serviços de Terceiros (Pessoa Jurídica)				832.214,64	
3.3.90.39.28	coleta de lixo e demais resíduos				832.214,64	
07002.18.541.01.000114	INCENTIVO A PRODUÇÃO DE SEMENTES	10.000,00	0,00	10.000,00	5.940,00	4.060,00
3.3.90.00.00	Aplicações Diretas	10.000,00	0,00	10.000,00	5.940,00	4.060,00
3.3.90.30.00	Material de Consumo				5.940,00	
3.3.90.30.31	sementes, mudas de plantas e insumos				5.940,00	
07002.18.541.01.000117	INCENTIVO AO PLANTIO DE MUDAS NATIVAS	15.000,00	0,00	15.000,00	14.850,00	150,00
3.3.90.00.00	Aplicações Diretas	15.000,00	0,00	15.000,00	14.850,00	150,00
3.3.90.30.00	Material de Consumo				14.850,00	
3.3.90.30.31	sementes, mudas de plantas e insumos				14.850,00	
07002.18.541.01.000139	CRIAÇÃO DE ÁREA DE PRESERVAÇÃO PERMANENTE	25.000,00	0,00	25.000,00	0,00	25.000,00
4.4.90.00.00	Aplicações Diretas	25.000,00	0,00	25.000,00	0,00	25.000,00
07002.18.541.01.000141	INCENTIVO AO PLANTIO DE ERVAS MEDICINAIS E PLANTAS ORNAMENTAIS	10.000,00	0,00	10.000,00	0,00	10.000,00
3.3.90.00.00	Aplicações Diretas	10.000,00	0,00	10.000,00	0,00	10.000,00
07002.18.541.02.000148	MANUTENÇÃO DAS ATIVIDADES DO FMMA	200.000,00	0,00	200.000,00	126.685,44	73.314,56
3.3.90.00.00	Aplicações Diretas	20.000,00	0,00	20.000,00	0,00	20.000,00
3.3.93.00.00	Aplicação Direta Decorrente de Operação de Órgãos, Fundos e Entidades dos Orçam. Fiscal e da Segurid	180.000,00	0,00	180.000,00	126.685,44	53.314,56
3.3.93.70.00	Rateio pela Participação em Consórcio Público				126.685,44	
3.3.93.70.01	Participação em Consórcio Público				126.685,44	
07002.18.542	Controle Ambiental	160.000,00	0,00	160.000,00	156.419,36	3.580,64
07002.18.542.02.000149	SERVIÇO DE PROTEÇÃO AOS ANIMAIS	160.000,00	0,00	160.000,00	156.419,36	3.580,64
3.3.50.00.00	Transferências a Instituições Privadas sem Fins Lucrativos	75.000,00	0,00	75.000,00	75.000,00	0,00
3.3.50.43.00	Subvenções Sociais				75.000,00	

Município de MARAVILHA

Competência: 2022

Código	Títulos	Autorizada R\$			Despesa Realizada	Diferenças
		Créd. Orçam. e Suplemen.	Créd. Esp. e Extraord.	Total		
3.3.50.43.99	outras subvenções sociais				75.000,00	
3.3.90.00.00	Aplicações Diretas	76.100,00	0,00	76.100,00	76.059,36	40,64
3.3.90.30.00	Material de Consumo				9.822,14	
3.3.90.30.16	material de expediente				700,00	
3.3.90.30.18	materiais e medicamentos p/uso veterinário				18,00	
3.3.90.30.99	outros materiais de consumo				9.104,14	
3.3.90.39.00	Outros Serviços de Terceiros (Pessoa Jurídica)				66.237,22	
3.3.90.39.99	outros serviços de terceiros – pessoa jurídica				66.237,22	
4.4.90.00.00	Aplicações Diretas	8.900,00	0,00	8.900,00	5.360,00	3.540,00
4.4.90.52.00	Equipamentos e Material Permanente				5.360,00	
4.4.90.52.99	outros equipamentos e material permanente				5.360,00	
07002.18.544	Recursos Hídricos	65.000,00	0,00	65.000,00	14.654,20	50.345,80
07002.18.544.01.000115	PROTEÇÃO DAS MARGENS DOS RIOS	10.000,00	0,00	10.000,00	0,00	10.000,00
3.3.90.00.00	Aplicações Diretas	10.000,00	0,00	10.000,00	0,00	10.000,00
07002.18.544.01.000116	INCENTIVO A INSTALAÇÃO DE CISTERNAS	30.000,00	0,00	30.000,00	0,00	30.000,00
3.3.90.00.00	Aplicações Diretas	30.000,00	0,00	30.000,00	0,00	30.000,00
07002.18.544.02.000049	MAPEAMENTO E PROTEÇÃO DE FONTES	25.000,00	0,00	25.000,00	14.654,20	10.345,80
3.3.90.00.00	Aplicações Diretas	25.000,00	0,00	25.000,00	14.654,20	10.345,80
3.3.90.39.00	Outros Serviços de Terceiros (Pessoa Jurídica)				1.754,20	
3.3.90.39.99	outros serviços de terceiros – pessoa jurídica				1.754,20	
3.3.90.48.00	Outros Auxílios Financeiros a Pessoas Físicas				12.900,00	
3.3.90.48.01	auxilio financeiro a pessoas físicas				12.900,00	
07002.23	Comércio e Serviços	40.000,00	0,00	40.000,00	0,00	40.000,00
07002.23.695	Turismo	40.000,00	0,00	40.000,00	0,00	40.000,00
07002.23.695.01.000118	DESENVOLVER PROPRIEDADES PARA TURISMO RURAL	40.000,00	0,00	40.000,00	0,00	40.000,00
3.3.90.00.00	Aplicações Diretas	40.000,00	0,00	40.000,00	0,00	40.000,00
08001	DEPT. DA INDUSTRIA E COMÉRCIO	8.782.130,00	0,00	8.782.130,00	7.673.010,30	1.109.119,70

Município de MARAVILHA

Competência: 2022

Código	Títulos	Autorizada R\$			Despesa Realizada	Diferenças
		Créd. Orçam. e Suplemen.	Créd. Esp. e Extraord.	Total		
08001.22	Indústria	4.675.120,00	0,00	4.675.120,00	3.918.695,95	756.424,05
08001.22.661	Promoção Industrial	4.675.120,00	0,00	4.675.120,00	3.918.695,95	756.424,05
08001.22.661.01.000054	INCENTIVOS A INSTALAÇÃO E AMPLIAÇÃO DE EMPRESAS	600.000,00	0,00	600.000,00	180.771,37	419.228,63
4.4.90.00.00	Aplicações Diretas	600.000,00	0,00	600.000,00	180.771,37	419.228,63
4.4.90.51.00	Obras e Instalações				180.771,37	
4.4.90.51.99	outras obras e instalações				180.771,37	
08001.22.661.01.000055	INFRA-ESTRUTURA NA ÁREA INDUSTRIAL	445.120,00	0,00	445.120,00	134.247,30	310.872,70
4.4.90.00.00	Aplicações Diretas	445.120,00	0,00	445.120,00	134.247,30	310.872,70
4.4.90.39.00	Outros Serviços de Terceiros (Pessoa Jurídica)				17.000,00	
4.4.90.39.99	outros serviços de terceiros – pessoa jurídica				17.000,00	
4.4.90.51.00	Obras e Instalações				117.247,30	
4.4.90.51.99	outras obras e instalações				117.247,30	
08001.22.661.01.000148	AQUISIÇÃO DE ÁREA INDUSTRIAL	3.031.000,00	0,00	3.031.000,00	3.031.000,00	0,00
4.5.90.00.00	Aplicações Diretas	3.031.000,00	0,00	3.031.000,00	3.031.000,00	0,00
4.5.90.61.00	Aquisição de Imóveis				3.031.000,00	
4.5.90.61.02	glebas e fazendas				2.056.000,00	
4.5.90.61.03	terrenos				300.000,00	
4.5.90.61.99	outras aquisições de bens imóveis				675.000,00	
08001.22.661.02.000050	MANUTENÇÃO DAS ATIVIDADES DA SECRETARIA DA IND. COMERCIO E TURISMO	599.000,00	0,00	599.000,00	572.677,28	26.322,72
3.1.90.00.00	Aplicações Diretas	444.000,00	0,00	444.000,00	443.793,63	206,37
3.1.90.11.00	Vencimentos e Vantagens Fixas (Pessoal Civil)				363.697,35	
3.1.90.11.01	vencimentos e salários				334.518,83	
3.1.90.11.42	férias indenizadas				1.621,28	
3.1.90.11.43	13º salário				27.557,24	
3.1.90.13.00	Obrigações Patronais				73.659,29	
3.1.90.13.02	contribuições previdenciárias – INSS				73.659,29	
3.1.90.16.00	Outras Despesas Variáveis (Pessoal Civil)				1.443,47	

Município de MARAVILHA

Competência: 2022

Código	Títulos	Autorizada R\$			Despesa Realizada	Diferenças
		Créd. Orçam. e Suplemen.	Créd. Esp. e Extraord.	Total		
3.1.90.16.44	serviços extraordinários				1.443,47	
3.1.90.94.00	Indenizações e Restituições Trabalhistas				4.993,52	
3.1.90.94.07	indenização por demissão de servidor ou empregado				4.993,52	
3.3.90.00.00	Aplicações Diretas	125.000,00	0,00	125.000,00	123.134,80	1.865,20
3.3.90.14.00	Diárias Civil				1.125,00	
3.3.90.14.14	diárias no país – civil				1.125,00	
3.3.90.30.00	Material de Consumo				14.977,93	
3.3.90.30.01	combustíveis e lubrificantes automotivos				4.182,32	
3.3.90.30.07	gêneros de alimentação				3.564,39	
3.3.90.30.17	material de processamento de dados				3.815,00	
3.3.90.30.24	material para manutenção de bens imóveis				918,20	
3.3.90.30.26	material elétrico e eletrônico				109,45	
3.3.90.30.31	sementes, mudas de plantas e insumos				180,00	
3.3.90.30.39	material para manutenção de veículos				385,00	
3.3.90.30.99	outros materiais de consumo				1.823,57	
3.3.90.33.00	Passagens e Despesas com Locomoção				4.948,48	
3.3.90.33.01	passagens para o país				4.948,48	
3.3.90.36.00	Outros Serviços de Terceiros (Pessoa Física)				500,00	
3.3.90.36.59	serviços de áudio, vídeo e foto				500,00	
3.3.90.39.00	Outros Serviços de Terceiros (Pessoa Jurídica)				101.583,39	
3.3.90.39.10	locação de imóveis				14.560,00	
3.3.90.39.12	locação de máquinas e equipamentos				9.520,00	
3.3.90.39.15	limpeza de veículos				195,00	
3.3.90.39.16	manutenção e conservação de bens imóveis				415,00	
3.3.90.39.19	manutenção e conservação de veículos				247,69	
3.3.90.39.43	serviços de energia elétrica				36.468,88	
3.3.90.39.44	serviços de água e esgoto				18.235,33	

Município de MARAVILHA

Competência: 2022

Código	Títulos	Autorizada R\$			Despesa Realizada	Diferenças
		Créd. Orçam. e Suplemen.	Créd. Esp. e Extraord.	Total		
3.3.90.39.69	seguros em geral				244,59	
3.3.90.39.77	vigilância ostensiva/monitorada				3.840,00	
3.3.90.39.99	outros serviços de terceiros – pessoa jurídica				17.856,90	
4.4.90.00.00	Aplicações Diretas	30.000,00	0,00	30.000,00	5.748,85	24.251,15
4.4.90.51.00	Obras e Instalações				0,00	
4.4.90.51.99	outras obras e instalações				0,00	
4.4.90.52.00	Equipamentos e Material Permanente				5.748,85	
4.4.90.52.35	equipamentos de processamento de dados				5.748,85	
08001.23	Comércio e Serviços	4.107.010,00	0,00	4.107.010,00	3.754.314,35	352.695,65
08001.23.691	Promoção Comercial	4.107.010,00	0,00	4.107.010,00	3.754.314,35	352.695,65
08001.23.691.02.000051	MANUTENÇÃO E MELHORIAS NO PARQUE DE EXPOSIÇÕES	1.350.000,00	0,00	1.350.000,00	1.151.273,93	198.726,07
3.3.90.00.00	Aplicações Diretas	50.000,00	0,00	50.000,00	49.546,00	454,00
3.3.90.30.00	Material de Consumo				6.179,23	
3.3.90.30.04	gás engarrafado				900,00	
3.3.90.30.22	material de limpeza e produção de higienização				56,25	
3.3.90.30.24	material para manutenção de bens imóveis				3.024,58	
3.3.90.30.99	outros materiais de consumo				2.198,40	
3.3.90.39.00	Outros Serviços de Terceiros (Pessoa Jurídica)				43.366,77	
3.3.90.39.12	locação de máquinas e equipamentos				875,77	
3.3.90.39.16	manutenção e conservação de bens imóveis				1.390,00	
3.3.90.39.78	limpeza e conservação				660,00	
3.3.90.39.99	outros serviços de terceiros – pessoa jurídica				40.441,00	
4.4.90.00.00	Aplicações Diretas	1.300.000,00	0,00	1.300.000,00	1.101.727,93	198.272,07
4.4.90.30.00	Material de Consumo				23.354,74	
4.4.90.30.99	outros materiais de consumo				23.354,74	
4.4.90.39.00	Outros Serviços de Terceiros (Pessoa Jurídica)				9.169,92	
4.4.90.39.99	outros serviços de terceiros – pessoa jurídica				9.169,92	

Município de MARAVILHA

Competência: 2022

Código	Títulos	Autorizada R\$			Despesa Realizada	Diferenças
		Créd. Orçam. e Suplemen.	Créd. Esp. e Extraord.	Total		
4.4.90.51.00	Obras e Instalações				1.029.213,27	
4.4.90.51.99	outras obras e instalações				1.029.213,27	
4.4.90.52.00	Equipamentos e Material Permanente				39.990,00	
4.4.90.52.42	mobiliário em geral				39.990,00	
08001.23.691.02.000052	REALIZAÇÃO DE FEIRAS E EVENTOS	2.207.010,00	0,00	2.207.010,00	2.190.407,30	16.602,70
3.3.90.00.00	Aplicações Diretas	2.207.010,00	0,00	2.207.010,00	2.190.407,30	16.602,70
3.3.90.30.00	Material de Consumo				176.033,69	
3.3.90.30.07	gêneros de alimentação				856,94	
3.3.90.30.15	material para festividades e homenagens				4.638,98	
3.3.90.30.17	material de processamento de dados				2.558,00	
3.3.90.30.22	material de limpeza e produção de higienização				2.488,39	
3.3.90.30.26	material elétrico e eletrônico				147.162,30	
3.3.90.30.99	outros materiais de consumo				18.329,08	
3.3.90.36.00	Outros Serviços de Terceiros (Pessoa Física)				968,00	
3.3.90.36.59	serviços de áudio, vídeo e foto				968,00	
3.3.90.39.00	Outros Serviços de Terceiros (Pessoa Jurídica)				2.013.405,61	
3.3.90.39.23	festividades e homenagens				1.158.000,00	
3.3.90.39.44	serviços de água e esgoto				16.220,88	
3.3.90.39.59	serviços de áudio, vídeo e foto				4.500,00	
3.3.90.39.63	serviços gráficos e editoriais				830,00	
3.3.90.39.74	fretes e transportes de encomendas				515,31	
3.3.90.39.77	vigilância ostensiva/monitorada				13.365,24	
3.3.90.39.99	outros serviços de terceiros – pessoa jurídica				819.974,18	
08001.23.691.02.000127	REALIZAÇÃO DE CURSOS E TREINAMENTOS	350.000,00	0,00	350.000,00	221.170,00	128.830,00
3.3.90.00.00	Aplicações Diretas	350.000,00	0,00	350.000,00	221.170,00	128.830,00
3.3.90.14.00	Diárias Civil				900,00	
3.3.90.14.14	diárias no país – civil				900,00	

Município de MARAVILHA

Competência: 2022

Código	Títulos	Autorizada R\$			Despesa Realizada	Diferenças
		Créd. Orçam. e Suplemen.	Créd. Esp. e Extraord.	Total		
3.3.90.39.00	Outros Serviços de Terceiros (Pessoa Jurídica)				220.270,00	
3.3.90.39.10	locação de imóveis				13.090,00	
3.3.90.39.99	outros serviços de terceiros – pessoa jurídica				207.180,00	
08001.23.691.02.000147	INCENTIVO A IMPLANTAÇÃO DE CENTRO DE FORMAÇÃO PROFISSIONAL	200.000,00	0,00	200.000,00	191.463,12	8.536,88
3.3.50.00.00	Transferências a Instituições Privadas sem Fins Lucrativos	100.000,00	0,00	100.000,00	96.227,32	3.772,68
3.3.50.43.00	Subvenções Sociais				96.227,32	
3.3.50.43.99	outras subvenções sociais				96.227,32	
3.3.90.00.00	Aplicações Diretas	100.000,00	0,00	100.000,00	95.235,80	4.764,20
3.3.90.33.00	Passagens e Despesas com Locomoção				1.735,80	
3.3.90.33.01	passagens para o país				1.735,80	
3.3.90.39.00	Outros Serviços de Terceiros (Pessoa Jurídica)				93.500,00	
3.3.90.39.10	locação de imóveis				93.500,00	
08002	DEPTO. DO TURISMO	294.650,00	0,00	294.650,00	220.556,81	74.093,19
08002.23	Comércio e Serviços	294.650,00	0,00	294.650,00	220.556,81	74.093,19
08002.23.695	Turismo	294.650,00	0,00	294.650,00	220.556,81	74.093,19
08002.23.695.01.000080	CONSTRUÇÃO DO CENTRO DE EVENTOS	1.000,00	0,00	1.000,00	0,00	1.000,00
4.4.90.00.00	Aplicações Diretas	1.000,00	0,00	1.000,00	0,00	1.000,00
08002.23.695.02.000054	MELHORIAS NO VISUAL DA CIDADE	203.650,00	0,00	203.650,00	203.056,81	593,19
3.3.90.00.00	Aplicações Diretas	203.650,00	0,00	203.650,00	203.056,81	593,19
3.3.90.30.00	Material de Consumo				97.569,07	
3.3.90.30.31	sementes, mudas de plantas e insumos				5.125,50	
3.3.90.30.39	material para manutenção de veículos				852,00	
3.3.90.30.99	outros materiais de consumo				91.591,57	
3.3.90.39.00	Outros Serviços de Terceiros (Pessoa Jurídica)				105.487,74	
3.3.90.39.19	manutenção e conservação de veículos				2.000,00	
3.3.90.39.78	limpeza e conservação				6.244,95	
3.3.90.39.99	outros serviços de terceiros – pessoa jurídica				97.242,79	

Município de MARAVILHA

Competência: 2022

Código	Títulos	Autorizada R\$			Despesa Realizada	Diferenças
		Créd. Orçam. e Suplemen.	Créd. Esp. e Extraord.	Total		
08002.23.695.02.000056	PROMOÇÕES E EVENTOS NA ÁREA DE TURISMO	50.000,00	0,00	50.000,00	17.500,00	32.500,00
3.3.90.00.00	Aplicações Diretas	50.000,00	0,00	50.000,00	17.500,00	32.500,00
3.3.90.39.00	Outros Serviços de Terceiros (Pessoa Jurídica)				17.500,00	
3.3.90.39.99	outros serviços de terceiros – pessoa jurídica				17.500,00	
08002.23.695.02.000105	INCENTIVO A PROJETOS DE DESENVOLVIMENTO TURISTICO	40.000,00	0,00	40.000,00	0,00	40.000,00
3.3.90.00.00	Aplicações Diretas	40.000,00	0,00	40.000,00	0,00	40.000,00
09001	FUNDO MUN. DE ASSISTENCIA SOCIAL	6.951.643,67	0,00	6.951.643,67	6.465.278,73	486.364,94
09001.08	Assistência Social	6.951.643,67	0,00	6.951.643,67	6.465.278,73	486.364,94
09001.08.241	Assistência ao Idoso	70.000,00	0,00	70.000,00	69.586,94	413,06
09001.08.241.02.000061	ATENÇÃO A TERCEIRA IDADE	70.000,00	0,00	70.000,00	69.586,94	413,06
3.3.90.00.00	Aplicações Diretas	70.000,00	0,00	70.000,00	69.586,94	413,06
3.3.90.30.00	Material de Consumo				53.517,79	
3.3.90.30.07	gêneros de alimentação				40.488,09	
3.3.90.30.16	material de expediente				287,50	
3.3.90.30.19	material de acondicionamento e embalagem				105,00	
3.3.90.30.21	material de copa e cozinha				1.064,38	
3.3.90.30.22	material de limpeza e produção de higienização				9.843,65	
3.3.90.30.99	outros materiais de consumo				1.729,17	
3.3.90.33.00	Passagens e Despesas com Locomoção				2.621,36	
3.3.90.33.01	passagens para o país				2.621,36	
3.3.90.39.00	Outros Serviços de Terceiros (Pessoa Jurídica)				13.447,79	
3.3.90.39.10	locação de imóveis				1.050,00	
3.3.90.39.69	seguros em geral				244,59	
3.3.90.39.99	outros serviços de terceiros – pessoa jurídica				12.153,20	
09001.08.244	Assistência Comunitária	6.881.643,67	0,00	6.881.643,67	6.395.691,79	485.951,88
09001.08.244.01.000058	AQUISIÇÃO DE MÁQUINAS, EQUIPAMENTOS E MOBILIÁRIO PARA A SECRETARIA DE ASS. SOCIAL	250.000,00	0,00	250.000,00	249.358,03	641,97
4.4.90.00.00	Aplicações Diretas	250.000,00	0,00	250.000,00	249.358,03	641,97

Município de MARAVILHA

Competência: 2022

Código	Títulos	Autorizada R\$			Despesa Realizada	Diferenças
		Créd. Orçam. e Suplemen.	Créd. Esp. e Extraord.	Total		
4.4.90.52.00	Equipamentos e Material Permanente				249.358,03	
4.4.90.52.34	máquinas, utensílios e equipamentos diversos				2.013,00	
4.4.90.52.35	equipamentos de processamento de dados				6.846,74	
4.4.90.52.36	máquinas, instalações e utensílios de escritório				1.242,10	
4.4.90.52.42	mobiliário em geral				105.109,19	
4.4.90.52.99	outros equipamentos e material permanente				134.147,00	
09001.08.244.01.000127	CONSTRUÇÃO E AMPLIAÇÃO CRAS/CREAS/CENTRO DIA	696.970,47	0,00	696.970,47	627.731,50	69.238,97
4.4.90.00.00	Aplicações Diretas	696.970,47	0,00	696.970,47	627.731,50	69.238,97
4.4.90.51.00	Obras e Instalações				627.731,50	
4.4.90.51.99	outras obras e instalações				627.731,50	
09001.08.244.01.000152	AQUISIÇÃO DE VEÍCULOS PARA A SECRETARIA DE ASS. SOCIAL	211.300,00	0,00	211.300,00	211.290,00	10,00
4.4.90.00.00	Aplicações Diretas	211.300,00	0,00	211.300,00	211.290,00	10,00
4.4.90.52.00	Equipamentos e Material Permanente				211.290,00	
4.4.90.52.48	veículos diversos				211.290,00	
09001.08.244.01.000153	AQUISIÇÃO DE IMÓVEIS PARA A SECRET. DE ASS. SOCIAL	330.000,00	0,00	330.000,00	110.000,00	220.000,00
4.5.90.00.00	Aplicações Diretas	330.000,00	0,00	330.000,00	110.000,00	220.000,00
4.5.90.61.00	Aquisição de Imóveis				110.000,00	
4.5.90.61.03	terrenos				110.000,00	
09001.08.244.02.000062	ATENÇÃO À CLUBES DE MÃES	15.000,00	0,00	15.000,00	14.992,25	7,75
3.3.90.00.00	Aplicações Diretas	15.000,00	0,00	15.000,00	14.992,25	7,75
3.3.90.30.00	Material de Consumo				4.686,01	
3.3.90.30.07	gêneros de alimentação				2.493,90	
3.3.90.30.15	material para festividades e homenagens				1.936,00	
3.3.90.30.23	uniformes, tecidos e aviamentos				96,92	
3.3.90.30.99	outros materiais de consumo				159,19	
3.3.90.39.00	Outros Serviços de Terceiros (Pessoa Jurídica)				10.306,24	
3.3.90.39.10	locação de imóveis				1.000,00	

Município de MARAVILHA

Competência: 2022

Código	Títulos	Autorizada R\$			Despesa Realizada	Diferenças
		Créd. Orçam. e Suplemen.	Créd. Esp. e Extraord.	Total		
3.3.90.39.99	outros serviços de terceiros – pessoa jurídica				9.306,24	
09001.08.244.02.000063	APOIO AS PESSOAS COM NECESSIDADES ESPECIAIS	115.000,00	0,00	115.000,00	112.568,00	2.432,00
3.3.50.00.00	Transferências a Instituições Privadas sem Fins Lucrativos	115.000,00	0,00	115.000,00	112.568,00	2.432,00
3.3.50.43.00	Subvenções Sociais				112.568,00	
3.3.50.43.99	outras subvenções sociais				112.568,00	
09001.08.244.02.000066	MANUTENÇÃO DAS ATIVIDADES DO CONSELHO TUTELAR	276.380,00	0,00	276.380,00	275.857,86	522,14
3.1.90.00.00	Aplicações Diretas	450,00	0,00	450,00	0,00	450,00
3.3.90.00.00	Aplicações Diretas	270.930,00	0,00	270.930,00	270.891,86	38,14
3.3.90.04.00	Contratação por Tempo Determinado				39.485,46	
3.3.90.04.04	obrigações patronais				39.485,46	
3.3.90.30.00	Material de Consumo				11.633,39	
3.3.90.30.07	gêneros de alimentação				240,00	
3.3.90.30.16	material de expediente				939,30	
3.3.90.30.17	material de processamento de dados				80,92	
3.3.90.30.22	material de limpeza e produção de higienização				1.158,00	
3.3.90.30.26	material elétrico e eletrônico				882,00	
3.3.90.30.39	material para manutenção de veículos				7.275,00	
3.3.90.30.99	outros materiais de consumo				1.058,17	
3.3.90.33.00	Passagens e Despesas com Locomoção				1.124,80	
3.3.90.33.01	passagens para o país				1.124,80	
3.3.90.36.00	Outros Serviços de Terceiros (Pessoa Física)				205.525,34	
3.3.90.36.45	jetons a conselheiros				205.525,34	
3.3.90.39.00	Outros Serviços de Terceiros (Pessoa Jurídica)				13.122,87	
3.3.90.39.15	limpeza de veículos				210,00	
3.3.90.39.19	manutenção e conservação de veículos				2.877,69	
3.3.90.39.43	serviços de energia elétrica				374,56	
3.3.90.39.48	serviços de seleção e treinamento				1.000,00	

Município de MARAVILHA

Competência: 2022

Código	Títulos	Autorizada R\$			Despesa Realizada	Diferenças
		Créd. Orçam. e Suplemen.	Créd. Esp. e Extraord.	Total		
3.3.90.39.69	seguros em geral				244,59	
3.3.90.39.99	outros serviços de terceiros – pessoa jurídica				8.416,03	
4.4.90.00.00	Aplicações Diretas	5.000,00	0,00	5.000,00	4.966,00	34,00
4.4.90.52.00	Equipamentos e Material Permanente				4.966,00	
4.4.90.52.06	aparelhos e equipamentos de comunicação				1.100,00	
4.4.90.52.99	outros equipamentos e material permanente				3.866,00	
09001.08.244.02.000138	SERVIÇOS DE PROTEÇÃO SOCIAL BÁSICA	2.255.300,00	0,00	2.255.300,00	2.100.817,78	154.482,22
3.1.90.00.00	Aplicações Diretas	1.360.000,00	0,00	1.360.000,00	1.357.776,46	2.223,54
3.1.90.04.00	Contratação por Tempo Determinado				908.543,18	
3.1.90.04.01	professores substitutos				140.075,14	
3.1.90.04.04	obrigações patronais				277.607,99	
3.1.90.04.99	outros serviços temporários				490.860,05	
3.1.90.11.00	Vencimentos e Vantagens Fixas (Pessoal Civil)				325.107,83	
3.1.90.11.01	vencimentos e salários				245.686,28	
3.1.90.11.43	13º salário				79.421,55	
3.1.90.13.00	Obrigações Patronais				61.705,85	
3.1.90.13.02	contribuições previdenciárias – INSS				61.705,85	
3.1.90.16.00	Outras Despesas Variáveis (Pessoal Civil)				16.620,50	
3.1.90.16.44	serviços extraordinários				16.620,50	
3.1.90.94.00	Indenizações e Restituições Trabalhistas				45.799,10	
3.1.90.94.07	indenização por demissão de servidor ou empregado				45.799,10	
3.3.90.00.00	Aplicações Diretas	845.300,00	0,00	845.300,00	693.172,58	152.127,42
3.3.90.30.00	Material de Consumo				427.983,82	
3.3.90.30.01	combustíveis e lubrificantes automotivos				7.755,01	
3.3.90.30.04	gás engarrafado				7.580,00	
3.3.90.30.07	gêneros de alimentação				338.679,49	
3.3.90.30.09	material farmacológico				127,95	

Município de MARAVILHA

Competência: 2022

Código	Títulos	Autorizada R\$			Despesa Realizada	Diferenças
		Créd. Orçam. e Suplemen.	Créd. Esp. e Extraord.	Total		
3.3.90.30.15	material para festividades e homenagens				2.665,36	
3.3.90.30.16	material de expediente				11.332,70	
3.3.90.30.21	material de copa e cozinha				113,50	
3.3.90.30.22	material de limpeza e produção de higienização				6.265,46	
3.3.90.30.23	uniformes, tecidos e aviamentos				12.150,35	
3.3.90.30.24	material para manutenção de bens imóveis				1.187,84	
3.3.90.30.26	material elétrico e eletrônico				90,80	
3.3.90.30.39	material para manutenção de veículos				3.556,00	
3.3.90.30.99	outros materiais de consumo				36.479,36	
3.3.90.32.00	Material, Bens ou Serviço para Distribuição Gratuita				17.995,50	
3.3.90.32.03	gêneros alimentícios				17.995,50	
3.3.90.33.00	Passagens e Despesas com Locomoção				126,00	
3.3.90.33.01	passagens para o país				126,00	
3.3.90.36.00	Outros Serviços de Terceiros (Pessoa Física)				16.698,33	
3.3.90.36.07	estagiários				16.698,33	
3.3.90.39.00	Outros Serviços de Terceiros (Pessoa Jurídica)				230.368,93	
3.3.90.39.10	locação de imóveis				83.824,20	
3.3.90.39.12	locação de máquinas e equipamentos				2.493,64	
3.3.90.39.15	limpeza de veículos				545,00	
3.3.90.39.16	manutenção e conservação de bens imóveis				700,00	
3.3.90.39.19	manutenção e conservação de veículos				2.804,69	
3.3.90.39.26	serviços de transporte escolar				78.280,80	
3.3.90.39.67	serviços funerários				9.612,00	
3.3.90.39.69	seguros em geral				584,31	
3.3.90.39.81	serviços bancários				1.279,65	
3.3.90.39.99	outros serviços de terceiros – pessoa jurídica				50.244,64	
4.4.90.00.00	Aplicações Diretas	50.000,00	0,00	50.000,00	49.868,74	131,26

Município de MARAVILHA

Competência: 2022

Código	Títulos	Autorizada R\$			Despesa Realizada	Diferenças
		Créd. Orçam. e Suplemen.	Créd. Esp. e Extraord.	Total		
4.4.90.39.00	Outros Serviços de Terceiros (Pessoa Jurídica)				43,85	
4.4.90.39.81	serviços bancários				43,85	
4.4.90.52.00	Equipamentos e Material Permanente				49.824,89	
4.4.90.52.33	equipamentos para áudio, vídeo e foto				3.773,89	
4.4.90.52.34	máquinas, utensílios e equipamentos diversos				20.128,00	
4.4.90.52.35	equipamentos de processamento de dados				1.196,00	
4.4.90.52.36	máquinas, instalações e utensílios de escritório				3.150,00	
4.4.90.52.42	mobiliário em geral				14.990,00	
4.4.90.52.99	outros equipamentos e material permanente				6.587,00	
09001.08.244.02.000139	SERVIÇOS DE PROTEÇÃO SOCIAL ESPECIAL	1.447.693,20	0,00	1.447.693,20	1.418.824,06	28.869,14
3.1.90.00.00	Aplicações Diretas	904.000,00	0,00	904.000,00	901.436,43	2.563,57
3.1.90.04.00	Contratação por Tempo Determinado				260.409,28	
3.1.90.04.04	obrigações patronais				54.458,95	
3.1.90.04.99	outros serviços temporários				205.950,33	
3.1.90.11.00	Vencimentos e Vantagens Fixas (Pessoal Civil)				498.563,79	
3.1.90.11.01	vencimentos e salários				440.938,33	
3.1.90.11.42	férias indenizadas				6.725,62	
3.1.90.11.43	13º salário				50.899,84	
3.1.90.13.00	Obrigações Patronais				114.830,89	
3.1.90.13.02	contribuições previdenciárias – INSS				114.830,89	
3.1.90.16.00	Outras Despesas Variáveis (Pessoal Civil)				27.632,47	
3.1.90.16.44	serviços extraordinários				27.632,47	
3.3.50.00.00	Transferências a Instituições Privadas sem Fins Lucrativos	0,00	0,00	0,00	0,00	0,00
3.3.90.00.00	Aplicações Diretas	524.078,20	0,00	524.078,20	497.995,62	26.082,58
3.3.90.30.00	Material de Consumo				92.329,86	
3.3.90.30.01	combustíveis e lubrificantes automotivos				44.856,87	
3.3.90.30.07	gêneros de alimentação				14.497,58	

Município de MARAVILHA

Competência: 2022

Código	Títulos	Autorizada R\$			Despesa Realizada	Diferenças
		Créd. Orçam. e Suplemen.	Créd. Esp. e Extraord.	Total		
3.3.90.30.14	material educativo e esportivo				3.699,80	
3.3.90.30.15	material para festividades e homenagens				186,40	
3.3.90.30.16	material de expediente				3.975,86	
3.3.90.30.21	material de copa e cozinha				88,00	
3.3.90.30.22	material de limpeza e produção de higienização				8.065,91	
3.3.90.30.23	uniformes, tecidos e aviamentos				2.259,19	
3.3.90.30.39	material para manutenção de veículos				2.628,00	
3.3.90.30.99	outros materiais de consumo				12.072,25	
3.3.90.33.00	Passagens e Despesas com Locomoção				6.382,97	
3.3.90.33.01	passagens para o país				6.382,97	
3.3.90.36.00	Outros Serviços de Terceiros (Pessoa Física)				84.515,00	
3.3.90.36.99	outros serviços de terceiros – pessoa física				84.515,00	
3.3.90.39.00	Outros Serviços de Terceiros (Pessoa Jurídica)				314.767,79	
3.3.90.39.10	locação de imóveis				11.526,67	
3.3.90.39.12	locação de máquinas e equipamentos				3.500,00	
3.3.90.39.15	limpeza de veículos				445,00	
3.3.90.39.19	manutenção e conservação de veículos				1.535,76	
3.3.90.39.41	fornecimento de alimentação				90,00	
3.3.90.39.53	serviços de assistência social				750,00	
3.3.90.39.63	serviços gráficos e editoriais				680,00	
3.3.90.39.69	seguros em geral				489,18	
3.3.90.39.74	fretes e transportes de encomendas				600,00	
3.3.90.39.81	serviços bancários				62,70	
3.3.90.39.99	outros serviços de terceiros – pessoa jurídica				295.088,48	
4.4.90.00.00	Aplicações Diretas	19.615,00	0,00	19.615,00	19.392,01	222,99
4.4.90.39.00	Outros Serviços de Terceiros (Pessoa Jurídica)				61,70	
4.4.90.39.81	serviços bancários				61,70	

Município de MARAVILHA

Competência: 2022

Código	Títulos	Autorizada R\$			Despesa Realizada	Diferenças
		Créd. Orçam. e Suplemen.	Créd. Esp. e Extraord.	Total		
4.4.90.52.00	Equipamentos e Material Permanente				19.330,31	
4.4.90.52.12	aparelhos e utensílios domésticos				778,50	
4.4.90.52.36	máquinas, instalações e utensílios de escritório				1.830,00	
4.4.90.52.42	mobiliário em geral				15.651,81	
4.4.90.52.99	outros equipamentos e material permanente				1.070,00	
09001.08.244.02.000141	SERVIÇOS DE APOIO A GESTÃO	1.272.000,00	0,00	1.272.000,00	1.262.728,82	9.271,18
3.1.90.00.00	Aplicações Diretas	882.000,00	0,00	882.000,00	881.025,63	974,37
3.1.90.04.00	Contratação por Tempo Determinado				141.897,90	
3.1.90.04.04	obrigações patronais				22.438,66	
3.1.90.04.99	outros serviços temporários				119.459,24	
3.1.90.11.00	Vencimentos e Vantagens Fixas (Pessoal Civil)				605.686,84	
3.1.90.11.01	vencimentos e salários				549.542,76	
3.1.90.11.43	13º salário				56.144,08	
3.1.90.13.00	Obrigações Patronais				112.001,04	
3.1.90.13.02	contribuições previdenciárias – INSS				112.001,04	
3.1.90.16.00	Outras Despesas Variáveis (Pessoal Civil)				8.268,83	
3.1.90.16.44	serviços extraordinários				8.268,83	
3.1.90.94.00	Indenizações e Restituições Trabalhistas				13.171,02	
3.1.90.94.07	indenização por demissão de servidor ou empregado				13.171,02	
3.3.90.00.00	Aplicações Diretas	380.000,00	0,00	380.000,00	374.266,69	5.733,31
3.3.90.04.00	Contratação por Tempo Determinado				1.680,80	
3.3.90.04.04	obrigações patronais				1.680,80	
3.3.90.14.00	Diárias Civil				5.459,50	
3.3.90.14.14	diárias no país – civil				5.459,50	
3.3.90.30.00	Material de Consumo				63.150,86	
3.3.90.30.01	combustíveis e lubrificantes automotivos				39.625,37	
3.3.90.30.05	explosivos e munições				1.154,70	

Município de MARAVILHA

Competência: 2022

Código	Títulos	Autorizada R\$			Despesa Realizada	Diferenças
		Créd. Orçam. e Suplemen.	Créd. Esp. e Extraord.	Total		
3.3.90.30.07	gêneros de alimentação				2.916,09	
3.3.90.30.14	material educativo e esportivo				6.485,00	
3.3.90.30.16	material de expediente				7.395,47	
3.3.90.30.22	material de limpeza e produção de higienização				483,88	
3.3.90.30.23	uniformes, tecidos e aviamentos				159,70	
3.3.90.30.39	material para manutenção de veículos				500,00	
3.3.90.30.99	outros materiais de consumo				4.430,65	
3.3.90.33.00	Passagens e Despesas com Locomoção				7.159,06	
3.3.90.33.01	passagens para o país				7.159,06	
3.3.90.36.00	Outros Serviços de Terceiros (Pessoa Física)				26.563,07	
3.3.90.36.07	estagiários				13.666,67	
3.3.90.36.99	outros serviços de terceiros – pessoa física				12.896,40	
3.3.90.39.00	Outros Serviços de Terceiros (Pessoa Jurídica)				266.372,36	
3.3.90.39.10	locação de imóveis				40.894,32	
3.3.90.39.12	locação de máquinas e equipamentos				772,45	
3.3.90.39.15	limpeza de veículos				1.350,00	
3.3.90.39.19	manutenção e conservação de veículos				752,69	
3.3.90.39.43	serviços de energia elétrica				36.684,54	
3.3.90.39.44	serviços de água e esgoto				5.323,56	
3.3.90.39.47	serviços de comunicação em geral				15.741,03	
3.3.90.39.48	serviços de seleção e treinamento				1.140,00	
3.3.90.39.63	serviços gráficos e editoriais				140,00	
3.3.90.39.67	serviços funerários				41.458,00	
3.3.90.39.69	seguros em geral				885,54	
3.3.90.39.74	frete e transportes de encomendas				1.800,00	
3.3.90.39.78	limpeza e conservação				108,00	
3.3.90.39.81	serviços bancários				22,00	

Município de MARAVILHA

Competência: 2022

Código	Títulos	Autorizada R\$			Despesa Realizada	Diferenças
		Créd. Orçam. e Suplemen.	Créd. Esp. e Extraord.	Total		
3.3.90.39.90	serviços de publicidade legal				222,24	
3.3.90.39.99	outros serviços de terceiros – pessoa jurídica				119.077,99	
3.3.90.40.00	Serviços de Tecnologia da Informação e Comunicação (TIC) – Pessoa Jurídica				3.881,04	
3.3.90.40.01	Locação de Equipamentos e Softwares				3.881,04	
4.4.90.00.00	Aplicações Diretas	10.000,00	0,00	10.000,00	7.436,50	2.563,50
4.4.90.52.00	Equipamentos e Material Permanente				7.436,50	
4.4.90.52.36	máquinas, instalações e utensílios de escritório				1.695,00	
4.4.90.52.99	outros equipamentos e material permanente				5.741,50	
09001.08.244.02.000142	MANUTENÇÃO DAS ATIVIDADES DOS CONSELHOS	12.000,00	0,00	12.000,00	11.523,49	476,51
3.3.90.00.00	Aplicações Diretas	4.000,00	0,00	4.000,00	3.533,49	466,51
3.3.90.14.00	Diárias Civil				1.585,00	
3.3.90.14.14	diárias no país – civil				1.585,00	
3.3.90.30.00	Material de Consumo				265,00	
3.3.90.30.16	material de expediente				145,00	
3.3.90.30.99	outros materiais de consumo				120,00	
3.3.90.33.00	Passagens e Despesas com Locomoção				1.683,49	
3.3.90.33.01	passagens para o país				1.683,49	
4.4.90.00.00	Aplicações Diretas	8.000,00	0,00	8.000,00	7.990,00	10,00
4.4.90.52.00	Equipamentos e Material Permanente				7.990,00	
4.4.90.52.99	outros equipamentos e material permanente				7.990,00	
09002	FUNDO MUNICIPAL DE HABITAÇÃO	200.000,00	0,00	200.000,00	70.877,95	129.122,05
09002.16	Habitação	200.000,00	0,00	200.000,00	70.877,95	129.122,05
09002.16.122	Administração Geral	25.000,00	0,00	25.000,00	24.970,47	29,53
09002.16.122.02.000069	MANUTENÇÃO DAS ATIVIDADES ADMINISTRATIVAS DO F.R.H.	25.000,00	0,00	25.000,00	24.970,47	29,53
3.3.90.00.00	Aplicações Diretas	25.000,00	0,00	25.000,00	24.970,47	29,53
3.3.90.30.00	Material de Consumo				172,00	
3.3.90.30.16	material de expediente				172,00	

Município de MARAVILHA

Competência: 2022

Código	Títulos	Autorizada R\$			Despesa Realizada	Diferenças
		Créd. Orçam. e Suplemen.	Créd. Esp. e Extraord.	Total		
3.3.90.36.00	Outros Serviços de Terceiros (Pessoa Física)				14.544,00	
3.3.90.36.99	outros serviços de terceiros – pessoa física				14.544,00	
3.3.90.39.00	Outros Serviços de Terceiros (Pessoa Jurídica)				10.254,47	
3.3.90.39.81	serviços bancários				622,95	
3.3.90.39.99	outros serviços de terceiros – pessoa jurídica				9.631,52	
09002.16.482	Habitação Urbana	175.000,00	0,00	175.000,00	45.907,48	129.092,52
09002.16.482.01.000064	AMPLIAÇÃO E REFORMA DE UNIDADES HABITACIONAIS	80.000,00	0,00	80.000,00	31.469,08	48.530,92
4.4.90.00.00	Aplicações Diretas	80.000,00	0,00	80.000,00	31.469,08	48.530,92
4.4.90.51.00	Obras e Instalações				24.180,68	
4.4.90.51.80	estudos e projetos				3.500,00	
4.4.90.51.99	outras obras e instalações				20.680,68	
4.4.90.52.00	Equipamentos e Material Permanente				7.288,40	
4.4.90.52.99	outros equipamentos e material permanente				7.288,40	
09002.16.482.01.000103	AQUISIÇÃO DE IMOVEIS PARA O F.R.H.	70.000,00	0,00	70.000,00	0,00	70.000,00
4.5.90.00.00	Aplicações Diretas	70.000,00	0,00	70.000,00	0,00	70.000,00
09002.16.482.01.000110	URBANIZAÇÃO DE LOTES/INFRAESTRUTURA	25.000,00	0,00	25.000,00	14.438,40	10.561,60
3.3.90.00.00	Aplicações Diretas	20.000,00	0,00	20.000,00	14.438,40	5.561,60
3.3.90.30.00	Material de Consumo				731,95	
3.3.90.30.99	outros materiais de consumo				731,95	
3.3.90.39.00	Outros Serviços de Terceiros (Pessoa Jurídica)				13.706,45	
3.3.90.39.12	locação de máquinas e equipamentos				21,90	
3.3.90.39.16	manutenção e conservação de bens imóveis				200,00	
3.3.90.39.78	limpeza e conservação				502,35	
3.3.90.39.99	outros serviços de terceiros – pessoa jurídica				12.982,20	
4.4.90.00.00	Aplicações Diretas	5.000,00	0,00	5.000,00	0,00	5.000,00
09003	FUNDO DA INFANCIA E DO ADOLESCENTE	135.000,00	0,00	135.000,00	112.094,50	22.905,50
09003.08	Assistência Social	135.000,00	0,00	135.000,00	112.094,50	22.905,50

Município de MARAVILHA

Competência: 2022

Código	Títulos	Autorizada R\$			Despesa Realizada	Diferenças
		Créd. Orçam. e Suplemen.	Créd. Esp. e Extraord.	Total		
09003.08.243	Assistência à Criança e ao Adolescente	135.000,00	0,00	135.000,00	112.094,50	22.905,50
09003.08.243.02.000065	MANUTENÇÃO DAS ATIVIDADES DO F.I.A	135.000,00	0,00	135.000,00	112.094,50	22.905,50
3.3.90.00.00	Aplicações Diretas	135.000,00	0,00	135.000,00	112.094,50	22.905,50
3.3.90.36.00	Outros Serviços de Terceiros (Pessoa Física)				21.563,50	
3.3.90.36.99	outros serviços de terceiros – pessoa física				21.563,50	
3.3.90.39.00	Outros Serviços de Terceiros (Pessoa Jurídica)				90.531,00	
3.3.90.39.81	serviços bancários				131,00	
3.3.90.39.99	outros serviços de terceiros – pessoa jurídica				90.400,00	
10001	SECRETARIA DE ESPORTES, JUVENTUDE E LAZER	2.786.400,00	0,00	2.786.400,00	2.652.816,32	133.583,68
10001.27	Desporto e Lazer	2.786.400,00	0,00	2.786.400,00	2.652.816,32	133.583,68
10001.27.812	Desporto Comunitário	2.786.400,00	0,00	2.786.400,00	2.652.816,32	133.583,68
10001.27.812.01.000026	CONSTRUÇÃO, AMPLIAÇÃO E REFORMA DE CENTROS ESPORTIVOS E DE LAZER	200.000,00	0,00	200.000,00	80.331,99	119.668,01
4.4.90.00.00	Aplicações Diretas	200.000,00	0,00	200.000,00	80.331,99	119.668,01
4.4.90.51.00	Obras e Instalações				80.331,99	
4.4.90.51.99	outras obras e instalações				80.331,99	
10001.27.812.01.000028	AQUISIÇÃO DE EQUIPAMENTOS E MOBILIÁRIO PARA A SECRET. DE ESPORTES	335.000,00	0,00	335.000,00	324.869,00	10.131,00
4.4.90.00.00	Aplicações Diretas	335.000,00	0,00	335.000,00	324.869,00	10.131,00
4.4.90.51.00	Obras e Instalações				29.250,00	
4.4.90.51.99	outras obras e instalações				29.250,00	
4.4.90.52.00	Equipamentos e Material Permanente				295.619,00	
4.4.90.52.35	equipamentos de processamento de dados				3.800,00	
4.4.90.52.36	máquinas, instalações e utensílios de escritório				1.340,00	
4.4.90.52.42	mobiliário em geral				479,00	
4.4.90.52.48	veículos diversos				290.000,00	
10001.27.812.02.000022	APOIO AO DESPORTO AMADOR	2.251.400,00	0,00	2.251.400,00	2.247.615,33	3.784,67
3.1.90.00.00	Aplicações Diretas	1.350.299,00	0,00	1.350.299,00	1.348.492,08	1.806,92
3.1.90.04.00	Contratação por Tempo Determinado				900.951,00	

Município de MARAVILHA

Competência: 2022

Código	Títulos	Autorizada R\$			Despesa Realizada	Diferenças
		Créd. Orçam. e Suplemen.	Créd. Esp. e Extraord.	Total		
3.1.90.04.01	professores substitutos				727.689,47	
3.1.90.04.04	obrigações patronais				166.559,71	
3.1.90.04.99	outros serviços temporários				6.701,82	
3.1.90.11.00	Vencimentos e Vantagens Fixas (Pessoal Civil)				365.821,38	
3.1.90.11.01	vencimentos e salários				282.210,71	
3.1.90.11.42	férias indenizadas				1.412,55	
3.1.90.11.43	13º salário				82.198,12	
3.1.90.13.00	Obrigações Patronais				64.381,80	
3.1.90.13.02	contribuições previdenciárias – INSS				64.381,80	
3.1.90.16.00	Outras Despesas Variáveis (Pessoal Civil)				1.203,49	
3.1.90.16.44	serviços extraordinários				1.203,49	
3.1.90.94.00	Indenizações e Restituições Trabalhistas				16.134,41	
3.1.90.94.07	indenização por demissão de servidor ou empregado				16.134,41	
3.3.50.00.00	Transferências a Instituições Privadas sem Fins Lucrativos	142.001,00	0,00	142.001,00	142.000,72	0,28
3.3.50.43.00	Subvenções Sociais				142.000,72	
3.3.50.43.99	outras subvenções sociais				142.000,72	
3.3.90.00.00	Aplicações Diretas	759.100,00	0,00	759.100,00	757.122,53	1.977,47
3.3.90.04.00	Contratação por Tempo Determinado				212,00	
3.3.90.04.04	obrigações patronais				212,00	
3.3.90.14.00	Diárias Civil				4.238,00	
3.3.90.14.14	diárias no país – civil				4.238,00	
3.3.90.30.00	Material de Consumo				235.673,31	
3.3.90.30.01	combustíveis e lubrificantes automotivos				32.271,24	
3.3.90.30.07	gêneros de alimentação				872,02	
3.3.90.30.09	material farmacológico				473,74	
3.3.90.30.14	material educativo e esportivo				11.995,80	
3.3.90.30.15	material para festividades e homenagens				869,38	

Município de MARAVILHA

Competência: 2022

Código	Títulos	Autorizada R\$			Despesa Realizada	Diferenças
		Créd. Orçam. e Suplemen.	Créd. Esp. e Extraord.	Total		
3.3.90.30.16	material de expediente				236,00	
3.3.90.30.17	material de processamento de dados				2.620,90	
3.3.90.30.20	material de cama, mesa e banho				10.290,00	
3.3.90.30.21	material de copa e cozinha				177,30	
3.3.90.30.22	material de limpeza e produção de higienização				5.840,27	
3.3.90.30.23	uniformes, tecidos e aviamentos				8.252,50	
3.3.90.30.24	material para manutenção de bens imóveis				11.524,51	
3.3.90.30.26	material elétrico e eletrônico				23.337,75	
3.3.90.30.35	material laboratorial				426,61	
3.3.90.30.36	material hospitalar				2.159,56	
3.3.90.30.39	material para manutenção de veículos				21.219,25	
3.3.90.30.42	ferramentas				70,80	
3.3.90.30.99	outros materiais de consumo				103.035,68	
3.3.90.32.00	Material, Bens ou Serviço para Distribuição Gratuita				321,08	
3.3.90.32.02	medicamentos				321,08	
3.3.90.33.00	Passagens e Despesas com Locomoção				42.241,89	
3.3.90.33.01	passagens para o país				42.241,89	
3.3.90.36.00	Outros Serviços de Terceiros (Pessoa Física)				19.051,65	
3.3.90.36.07	estagiários				16.376,65	
3.3.90.36.39	frete e transportes de encomendas				1.000,00	
3.3.90.36.99	outros serviços de terceiros – pessoa física				1.675,00	
3.3.90.39.00	Outros Serviços de Terceiros (Pessoa Jurídica)				455.384,60	
3.3.90.39.10	locação de imóveis				37.000,00	
3.3.90.39.12	locação de máquinas e equipamentos				3.112,77	
3.3.90.39.15	limpeza de veículos				1.755,00	
3.3.90.39.16	manutenção e conservação de bens imóveis				6.202,38	
3.3.90.39.19	manutenção e conservação de veículos				9.816,21	

Município de MARAVILHA

Competência: 2022

Código	Títulos	Autorizada R\$			Despesa Realizada	Diferenças
		Créd. Orçam. e Suplemen.	Créd. Esp. e Extraord.	Total		
3.3.90.39.41	fornecimento de alimentação				0,00	
3.3.90.39.43	serviços de energia elétrica				23.025,53	
3.3.90.39.47	serviços de comunicação em geral				1.000,00	
3.3.90.39.63	serviços gráficos e editoriais				830,00	
3.3.90.39.69	seguros em geral				6.111,79	
3.3.90.39.78	limpeza e conservação				369,16	
3.3.90.39.90	serviços de publicidade legal				211,65	
3.3.90.39.99	outros serviços de terceiros – pessoa jurídica				365.950,11	
99099	RESERVA DE CONTINGENCIA	331.987,20	0,00	331.987,20	0,00	331.987,20
99099.99	Reserva Contingência	331.987,20	0,00	331.987,20	0,00	331.987,20
99099.99.999	Reserva Contingência	331.987,20	0,00	331.987,20	0,00	331.987,20
99099.99.999.09.000099	RESERVA DE CONTIGENCIA	331.987,20	0,00	331.987,20	0,00	331.987,20
9.9.99.00.00	A Definir (ou Res.Contingência)	331.987,20	0,00	331.987,20	0,00	331.987,20
	Total da Unidade Gestora	192.494.366,02	2.924.927,67	195.419.293,69	156.673.100,13	38.746.193,56

Unidade Gestora: Câmara Municipal de Maravilha

Código	Títulos	Autorizada R\$			Despesa Realizada	Diferenças
		Créd. Orçam. e Suplemen.	Créd. Esp. e Extraord.	Total		
01001	CAMARA MUNICIPAL DE VEREADORES	4.962.000,00	0,00	4.962.000,00	2.814.934,25	2.147.065,75
01001.01	Legislativa	4.962.000,00	0,00	4.962.000,00	2.814.934,25	2.147.065,75
01001.01.031	Ação Legislativa	4.962.000,00	0,00	4.962.000,00	2.814.934,25	2.147.065,75
01001.01.031.01.000001	AQUISIÇÃO DE VEÍCULO PARA A CAMARA DE VEREADORES	150.000,00	0,00	150.000,00	111.990,00	38.010,00
4.4.90.00.00	Aplicações Diretas	150.000,00	0,00	150.000,00	111.990,00	38.010,00
4.4.90.52.00	Equipamentos e Material Permanente				111.990,00	
4.4.90.52.52	veículos de tração mecânica				111.990,00	
01001.01.031.01.000002	AMPLIAÇÃO DA SEDE PRÓPRIA	1.500.000,00	0,00	1.500.000,00	0,00	1.500.000,00
4.4.90.00.00	Aplicações Diretas	1.500.000,00	0,00	1.500.000,00	0,00	1.500.000,00
01001.01.031.01.000003	AQUISIÇÃO DE MÁQUINAS, EQUIPAMENTOS E MOBILIÁRIO PARA A	100.000,00	0,00	100.000,00	79.897,00	20.103,00

Município de MARAVILHA

Competência: 2022

Código	Títulos	Autorizada R\$			Despesa Realizada	Diferenças
		Créd. Orçam. e Suplemen.	Créd. Esp. e Extraord.	Total		
01001.01.031.01.000003	CAMARA DE VEREADORES	100.000,00	0,00	100.000,00	79.897,00	20.103,00
4.4.90.00.00	Aplicações Diretas	100.000,00	0,00	100.000,00	79.897,00	20.103,00
4.4.90.52.00	Equipamentos e Material Permanente				79.897,00	
4.4.90.52.33	equipamentos para áudio, vídeo e foto				7.990,00	
4.4.90.52.35	equipamentos de processamento de dados				55.077,00	
4.4.90.52.42	mobiliário em geral				9.800,00	
4.4.90.52.57	acessórios para automóveis				3.780,00	
4.4.90.52.99	outros equipamentos e material permanente				3.250,00	
01001.01.031.02.000001	DISCUSSAO E VOTACAO DAS LEIS, FISCALIZAÇÃO DOS ATOS DA ADMINISTRAÇÃO	3.212.000,00	0,00	3.212.000,00	2.623.047,25	588.952,75
3.1.90.00.00	Aplicações Diretas	2.400.000,00	0,00	2.400.000,00	2.211.293,07	188.706,93
3.1.90.11.00	Vencimentos e Vantagens Fixas (Pessoal Civil)				1.778.744,62	
3.1.90.11.01	vencimentos e salários				1.699.409,63	
3.1.90.11.43	13º salário				79.334,99	
3.1.90.13.00	Obrigações Patronais				423.164,75	
3.1.90.13.02	contribuições previdenciárias – INSS				423.164,75	
3.1.90.16.00	Outras Despesas Variáveis (Pessoal Civil)				9.383,70	
3.1.90.16.44	serviços extraordinários				9.383,70	
3.3.50.00.00	Transferências a Instituições Privadas sem Fins Lucrativos	12.000,00	0,00	12.000,00	6.726,00	5.274,00
3.3.50.41.00	Contribuições				6.726,00	
3.3.50.41.02	despesa com manutenção de outras entidades de direito privado				6.726,00	
3.3.90.00.00	Aplicações Diretas	790.000,00	0,00	790.000,00	399.130,30	390.869,70
3.3.90.14.00	Diárias Civil				108.297,65	
3.3.90.14.14	diárias no país – civil				108.297,65	
3.3.90.30.00	Material de Consumo				47.019,48	
3.3.90.30.01	combustíveis e lubrificantes automotivos				9.721,59	
3.3.90.30.04	gás engarrafado				760,00	
3.3.90.30.07	gêneros de alimentação				6.089,52	

Município de MARAVILHA

Competência: 2022

Código	Títulos	Autorizada R\$			Despesa Realizada	Diferenças
		Créd. Orçam. e Suplemen.	Créd. Esp. e Extraord.	Total		
3.3.90.30.15	material para festividades e homenagens				1.859,00	
3.3.90.30.16	material de expediente				8.533,95	
3.3.90.30.17	material de processamento de dados				1.996,90	
3.3.90.30.21	material de copa e cozinha				915,50	
3.3.90.30.22	material de limpeza e produção de higienização				2.298,94	
3.3.90.30.24	material para manutenção de bens imóveis				3.113,27	
3.3.90.30.25	material para manutenção de bens móveis				4.117,00	
3.3.90.30.26	material elétrico e eletrônico				2.398,42	
3.3.90.30.29	material para áudio, vídeo e foto				189,80	
3.3.90.30.39	material para manutenção de veículos				2.885,61	
3.3.90.30.44	material de sinalização visual e afins				910,00	
3.3.90.30.46	material bibliográfico não imobilizável				225,00	
3.3.90.30.99	outros materiais de consumo				325,98	
3.3.90.30.47	aquisição de softwares				679,00	
3.3.90.33.00	Passagens e Despesas com Locomoção				16.229,54	
3.3.90.33.01	passagens para o país				16.229,54	
3.3.90.35.00	Serviços de Consultoria				17.500,00	
3.3.90.35.01	assessoria e consultoria técnica ou jurídica				17.500,00	
3.3.90.36.00	Outros Serviços de Terceiros (Pessoa Física)				150,00	
3.3.90.36.18	manutenção e conservação de equipamentos				150,00	
3.3.90.39.00	Outros Serviços de Terceiros (Pessoa Jurídica)				151.292,95	
3.3.90.39.01	assinatura de periódicos e anuidades				1.020,00	
3.3.90.39.05	serviços técnicos profissionais				167,14	
3.3.90.39.12	locação de máquinas e equipamentos				4.746,80	
3.3.90.39.16	manutenção e conservação de bens imóveis				5.784,00	
3.3.90.39.17	manutenção e conservação de máquinas e equipamentos				2.745,00	
3.3.90.39.19	manutenção e conservação de veículos				315,00	

Município de MARAVILHA

Competência: 2022

Código	Títulos	Autorizada R\$			Despesa Realizada	Diferenças
		Créd. Orçam. e Suplemen.	Créd. Esp. e Extraord.	Total		
3.3.90.39.20	manutenção e conservação de bens móveis de outras naturezas				183,00	
3.3.90.39.43	serviços de energia elétrica				11.310,50	
3.3.90.39.44	serviços de água e esgoto				710,47	
3.3.90.39.59	serviços de áudio, vídeo e foto				2.188,00	
3.3.90.39.69	seguros em geral				4.461,32	
3.3.90.39.77	vigilância ostensiva/monitorada				3.530,64	
3.3.90.39.78	limpeza e conservação				850,00	
3.3.90.39.81	serviços bancários				1.269,41	
3.3.90.39.88	serviços de publicidade e propaganda				76.823,62	
3.3.90.39.90	serviços de publicidade legal				538,10	
3.3.90.39.99	outros serviços de terceiros – pessoa jurídica				31.659,40	
3.3.90.39.64	Telefonia Fixa e Móvel (Que Não Integrem Pacote de Comunicação De Dados)				2.990,55	
3.3.90.40.00	Serviços de Tecnologia da Informação e Comunicação (TIC) – Pessoa Jurídica				58.640,68	
3.3.90.40.01	Locação de Equipamentos e Softwares				52.380,68	
3.3.90.40.02	Desenvolvimento e Manutenção de Software				1.330,00	
3.3.90.40.04	Comunicação de Dados				2.025,00	
3.3.90.40.08	Serviços Técnicos Profissionais de Tic				2.905,00	
3.3.93.00.00	Aplicação Direta Decorrente de Operação de Órgãos, Fundos e Entidades dos Orçam. Fiscal e da Segurid	10.000,00	0,00	10.000,00	5.897,88	4.102,12
3.3.93.40.00	Serviços de Tecnologia da Informação e Comunicação (TIC) – Pessoa Jurídica				5.897,88	
3.3.93.40.99	Outros Serviços de Tecnologia da Informação e Comunicação				5.897,88	
	Total da Unidade Gestora	4.962.000,00	0,00	4.962.000,00	2.814.934,25	2.147.065,75
	Total Geral	197.456.366,02	2.924.927,67	200.381.293,69	159.488.034,38	40.893.259,31

BALANÇO ORÇAMENTÁRIO - ANEXO 12
ORÇAMENTOS FISCAL E DA SEGURIDADE SOCIAL

Município de MARAVILHA

Competência: 06/2022

	Previsão Inicial	Previsão Atualizada	Receitas Realizadas	Saldo
	(a)	(b)	(c)	(d)=(c-b)
RECEITAS ORÇAMENTÁRIAS	117.289.700,00	117.289.700,00	151.218.192,85	33.928.492,85
Receitas Correntes (I)	117.049.700,00	117.049.700,00	135.647.990,99	18.598.290,99
Impostos, Taxas e Contribuições de Melhorias	26.910.000,00	26.910.000,00	28.658.459,16	1.748.459,16
Receitas de Contribuições	1.750.000,00	1.750.000,00	1.689.621,69	-60.378,31
Receita Patrimonial	250.000,00	250.000,00	3.232.391,98	2.982.391,98
Receita Agropecuária	0,00	0,00	0,00	0,00
Receita Industrial	0,00	0,00	0,00	0,00
Receita de Serviços	0,00	0,00	6.450,04	6.450,04
Transferências Correntes	87.139.700,00	87.139.700,00	99.498.327,63	12.358.627,63
Outras Receitas Correntes	1.000.000,00	1.000.000,00	2.562.740,49	1.562.740,49
Receitas de Capital (II)	240.000,00	240.000,00	15.570.201,86	15.330.201,86
Operações de Crédito	0,00	0,00	2.300.000,00	2.300.000,00
Alienação de Bens	0,00	0,00	0,00	0,00
Amortização de Empréstimos	200.000,00	200.000,00	93.427,37	-106.572,63
Transferências de Capital	40.000,00	40.000,00	13.176.774,49	13.136.774,49
Outras Receitas de Capital	0,00	0,00	0,00	0,00
RECEITAS INTRA-ORÇAMENTÁRIAS (III)	0,00	0,00	0,00	0,00
SUBTOTAL DAS RECEITAS (IV) = (I + II + III)	117.289.700,00	117.289.700,00	151.218.192,85	33.928.492,85
Operações de Crédito / Refinanciamento (V)	0,00	0,00	0,00	0,00
Operações de Crédito Internas	0,00	0,00	0,00	0,00
Mobiliária	0,00	0,00	0,00	0,00
Contratual	0,00	0,00	0,00	0,00
Operações de Crédito Externas	0,00	0,00	0,00	0,00
Mobiliária	0,00	0,00	0,00	0,00
Contratual	0,00	0,00	0,00	0,00
SUBTOTAL COM REFINANCIAMENTO (VI) = IV + V)	117.289.700,00	117.289.700,00	151.218.192,85	33.928.492,85
DÉFICIT (VII)			8.269.841,53	8.269.841,53
TOTAL (VIII = VI + VII)	117.289.700,00	117.289.700,00	159.488.034,38	42.198.334,38
Saldos de Exercícios Anteriores				
Recursos Arrecadados em Exercícios Anteriores	0,00	0,00	0,00	0,00
Superávit Financeiro		15.136.997,48		
Reabertura de créditos adicionais		0,00		



BALANÇO ORÇAMENTÁRIO - ANEXO 12

ORÇAMENTOS FISCAL E DA SEGURIDADE SOCIAL

Município de MARAVILHA

Competência: 06/2022

	Dotação Inicial	Dotação Atualizada	Despesas Empenhadas	Despesas Liquidadas	Despesas Pagas	Saldo da Dotação
	(e)	(f)	(g)	(h)	(i)	(j) = (f-g)
DESPESAS ORÇAMENTÁRIAS	116.957.712,80	200.249.306,49	159.488.034,38	152.661.327,43	144.586.127,47	40.761.272,11
Despesas Correntes (IX)	99.856.472,80	123.369.321,53	119.117.024,21	117.198.806,74	109.869.523,84	4.252.297,32
Pessoal e Encargos Sociais	55.823.271,60	65.154.689,22	64.201.675,95	64.201.675,95	59.622.961,94	953.013,27
Juros e Encargos da Dívida	700.000,00	1.100.000,00	1.090.635,59	1.090.635,59	1.087.752,24	9.364,41
Outras Despesas Correntes	43.333.201,20	57.114.632,31	53.824.712,67	51.906.495,20	49.158.809,66	3.289.919,64
Despesas de Capital (X)	17.101.240,00	76.879.984,96	40.371.010,17	35.462.520,69	34.716.603,63	36.508.974,79
Investimentos	15.000.240,00	71.367.984,96	35.212.139,97	30.303.650,49	29.562.396,81	36.155.844,99
Inversões Financeiras	501.000,00	3.632.000,00	3.341.000,00	3.341.000,00	3.341.000,00	291.000,00
Amortização da Dívida(*)	1.600.000,00	1.880.000,00	1.817.870,20	1.817.870,20	1.813.206,82	62.129,80
Reserva de Contingência (XI)	331.987,20	331.987,20				331.987,20
DESPESAS INTRA-ORÇAMENTÁRIAS (XII)	0,00	0,00	0,00	0,00	0,00	0,00
SUBTOTAL DAS DESPESAS (XIII) = (IX + X + XI + XII)	117.289.700,00	200.581.293,69	159.488.034,38	152.661.327,43	144.586.127,47	41.093.259,31
Superávit (XIV)						
TOTAL (XV = XIII + XIV)	117.289.700,00	200.581.293,69	159.488.034,38	152.661.327,43	144.586.127,47	41.093.259,31
Reserva do RPPS	0,00	0,00				0,00

(*) Incluída a Amortização da Dívida/Refinanciamento



AMORTIZAÇÃO DA DÍVIDA / REFINANCIAMENTO

Município de MARAVILHA

Competência: 06/2022

	Despesa Empenhada	Despesa Liquidada	Despesa Paga
Amortização da Dívida Interna	0,00	0,00	0,00
Dívida Mobiliária	0,00	0,00	0,00
Outras Dívidas	0,00	0,00	0,00
Amortização da Dívida Externa	0,00	0,00	0,00
Dívida Mobiliária	0,00	0,00	0,00
Outras Dívidas	0,00	0,00	0,00
TOTAL	0,00	0,00	0,00

Município de MARAVILHA

Competência: 06/2022

	Inscritos		Liquidados	Pagos	Cancelados	Saldo
	Em Exercícios Anteriores	Em 31 de Dezembro do Exercício Anterior				
	(a)	(b)	(c)	(d)	(e)	(f) = (a+b-d-e)
Despesas Correntes	222.701,08	2.087.736,81	1.503.947,70	1.503.680,75	525.130,81	281.626,33
Pessoal e Encargos Sociais	0,00	71,45	0,00	0,00	0,00	71,45
Juros e Encargos da Dívida	0,00	0,00	0,00	0,00	0,00	0,00
Outras Despesas Correntes	222.701,08	2.087.665,36	1.503.947,70	1.503.680,75	525.130,81	281.554,88
Despesas de Capital	1.093.324,60	3.950.989,35	3.739.707,68	3.614.295,91	521.434,12	908.583,92
Investimentos	1.093.324,60	3.950.989,35	3.739.707,68	3.614.295,91	521.434,12	908.583,92
Inversões Financeiras	0,00	0,00	0,00	0,00	0,00	0,00
Amortização da Dívida	0,00	0,00	0,00	0,00	0,00	0,00
TOTAL	1.316.025,68	6.038.726,16	5.243.655,38	5.117.976,66	1.046.564,93	1.190.210,25

EXECUÇÃO DOS RESTOS A PAGAR PROCESSADOS

Município de MARAVILHA

Competência: 06/2022

	Inscritos		Pagos	Cancelados	Saldo
	Em Exercícios Anteriores	Em 31 de Dezembro do Exercício Anterior			
	(a)	(b)			
Despesas Correntes	3.472,84	2.932.895,26	2.920.125,32	7.150,00	9.092,78
Pessoal e Encargos Sociais	0,00	718.504,18	718.504,18	0,00	0,00
Juros e Encargos da Dívida	0,00	8.500,67	8.500,67	0,00	0,00
Outras Despesas Correntes	3.472,84	2.205.890,41	2.193.120,47	7.150,00	9.092,78
Despesas de Capital	187.303,18	2.257.057,93	2.442.811,11	950,00	600,00
Investimentos	187.303,18	2.244.366,03	2.430.119,21	950,00	600,00
Inversões Financeiras	0,00	0,00	0,00	0,00	0,00
Amortização da Dívida	0,00	12.691,90	12.691,90	0,00	0,00
TOTAL	190.776,02	5.189.953,19	5.362.936,43	8.100,00	9.692,78



BALANÇO FINANCEIRO - ANEXO 13

Município de MARAVILHA

Competência: 06/2022

INGRESSOS

	Exercício Atual	Exercício Anterior
Receita Orçamentária (I)	151.218.192,85	121.274.931,51
Ordinária	57.700.139,45	46.497.454,60
Vinculada	93.518.053,40	74.777.476,91
Transferências Financeiras Recebidas (II)	7.109.065,75	6.034.816,92
Transferências Recebidas para a Execução Orçamentária	6.662.000,00	4.584.816,92
Transferências Recebidas Independentes da Execução Orçamentária	447.065,75	1.450.000,00
Transferências Recebidas para Aporte de recursos para o RPPS	0,00	0,00
Recebimentos Extraorçamentários (III)	27.947.072,50	20.775.978,84
Inscrição de Restos a Pagar Não Processados	6.826.706,95	6.038.726,16
Inscrição de Restos a Pagar Processados	8.075.199,96	5.189.953,19
Depósitos Restituíveis e Valores Vinculados	13.045.165,59	9.547.299,49
Outros Recebimentos Extraorçamentários	0,00	0,00
Saldo do Exercício Anterior (IV)	32.701.902,23	28.763.421,70
Caixa e Equivalentes de Caixa	32.678.166,96	28.739.686,43
Depósitos Restituíveis e Valores Vinculados	23.735,27	23.735,27
Investimentos e aplicações temporárias a curto prazo	0,00	0,00
Investimentos e aplicações temporárias a longo prazo	0,00	
TOTAL(V) = (I + II + III + IV)	218.976.233,33	176.849.148,97





BALANÇO FINANCEIRO - ANEXO 13

Município de MARAVILHA

Competência: 06/2022

DISPÊNDIOS

	Exercício Atual	Exercício Anterior
Despesa Orçamentária (VI)	159.488.034,38	118.734.104,37
Ordinária	59.829.838,56	45.041.095,68
Vinculada	99.658.195,82	73.693.008,69
Transferências Financeiras Concedidas (VII)	7.109.065,75	6.034.816,92
Transferências Concedidas para a Execução Orçamentária	7.109.065,75	6.034.816,92
Transferências Concedidas Independentes da Execução Orçamentária	0,00	0,00
Transferências Concedidas para Aporte de recursos para o RPPS	0,00	0,00
Pagamentos Extraorçamentários (VIII)	23.008.663,24	19.378.325,45
Pagamentos de Restos a Pagar Não Processados	5.117.976,66	7.511.925,28
Pagamentos de Restos a Pagar Processados	5.362.936,43	2.202.234,19
Depósitos Restituíveis e Valores Vinculados	12.527.750,15	9.664.165,98
Outros Pagamentos Extraorçamentários	0,00	0,00
Saldo para o Exercício Seguinte (IX)	29.370.469,96	32.701.902,23
Caixa e Equivalentes de Caixa	29.347.323,85	32.678.166,96
Depósitos Restituíveis e Valores Vinculados	23.146,11	23.735,27
Investimentos e aplicações temporárias a curto prazo	0,00	0,00
Investimentos e aplicações temporárias a longo prazo	0,00	
TOTAL(X) = (VI + VII + VIII + IX)	218.976.233,33	176.849.148,97




Município de MARAVILHA

Receitas Orçamentárias segundo as Fontes de Recursos - Anexo 1 ao Balanço Financeiro

Competência: 06/2022

Código	Especificação	Valor
6.2.1.2.0.00.00	RECEITA REALIZADA - RECURSOS ORDINÁRIOS	
	00 - Recursos Ordinários	74.906.456,93
	Total das Receitas Orçamentárias - Recursos Ordinários (I)	74.906.456,93
6.2.1.2.0.00.00	RECEITA ORÇAMENTÁRIAS - RECURSOS VINCULADOS	
	01 - Receitas de Impostos e Transf de Impostos: Educação	26.958.119,95
	02 - Receitas de Impostos e Transf de impostos: Saúde	16.182.026,25
	06 - Recursos Diretamente Arrecadados pela Administração Indireta e Fundos	87.702,21
	07 - Contribuição de Intervenção no Domínio Econômico - CIDE	24.977,73
	08 - Contribuição para o Custeio dos Serviços de Iluminação Pública - COSIP	1.694.886,82
	10 - Convênio de Trânsito - Militar	155.313,25
	11 - Convênio de Trânsito - Civil	181.266,69
	12 - Convênio de Trânsito - Prefeitura	215.630,75
	18 - Transf. do FUNDEF/FUNDEB - (aplic. remuneração dos prof. do Magist. em efet exercício na Ed. Bá	12.880.903,18
	19 - Transferências do FUNDEF/FUNDEB - (aplicação em outras despesas da Educação Básica)	5.506.446,95
	31 - Transferências de Convênios – União/Assistência Social	136.086,95
	33 - Transferências de Convênios – União/Saúde	1.140.736,31
	34 - Transferências de Convênios – União/Outros (não relacionados à educação/saúde/assistência socia	6.231.751,14
	35 - Transferências do Sistema Único de Assistência Social – SUAS/União	233.909,81
	36 - Salário-Educação	1.842.267,55
	37 - Outras Transferências do Fundo Nacional de Desenvolvimento da Educação – FNDE (não repassadas p	458.098,78
	38 - Transferências do Sistema Único de Saúde – SUS/União	8.252.360,78
	39 - Fundo Especial do Petróleo e Transferências Decorrentes de Compensação Financeira pela Exploraç	1.163.970,79
	52 - COVID-19 - Recursos transferidos da União destinados a ações de Saúde e Assistência social (LC	116,20
	62 - Transferências de Convênios – Estado/Educação	700.483,71
	67 - Transferências do Sistema Único de Saúde – SUS/Estado	814.033,99
	79 - Emendas Parlamentares Impositivas - Transferências do Estado	6.547.553,45



**Município de MARAVILHA**

Receitas Orçamentárias segundo as Fontes de Recursos - Anexo 1 ao Balanço Financeiro

Competência: 06/2022

83 - Operações de Crédito Internas - Outros Programas	2.335.921,29
Total das Receitas Orçamentárias - Recursos Vinculados (II)	93.744.564,53
TOTAL GERAL (I + II)	168.651.021,46





Município de MARAVILHA

Deduções da Receita Orçamentária segundo as Fontes de Recurso - Anexo 2 ao Balanço Financeiro

Competência: 06/2022

Código	Especificação	Valor
6.2.1.3.0.00.00	DEDUÇÃO RECEITA REALIZADA - RECURSOS ORDINÁRIOS	
	00 - Recursos Ordinários	17.206.317,48
	Total das Deduções de Receitas Orçamentárias - Recursos Ordinários (I)	17.206.317,48
6.2.1.3.0.00.00	DEDUÇÃO RECEITA ORÇAMENTÁRIAS - RECURSOS VINCULADOS	
	01 - Receitas de Impostos e Transf de Impostos: Educação	11.693,75
	02 - Receitas de Impostos e Transf de impostos: Saúde	7.016,25
	10 - Convênio de Trânsito - Militar	0,17
	11 - Convênio de Trânsito - Civil	213,20
	34 - Transferências de Convênios – União/Outros (não relacionados à educação/saúde/assistência socia	102.475,83
	79 - Emendas Parlamentares Impositivas - Transferências do Estado	105.111,93
	Total das Deduções de Receitas Orçamentárias - Recursos Vinculados (II)	226.511,13
	TOTAL GERAL (I + II)	17.432.828,61




Município de MARAVILHA

Despesas Orçamentárias segundo as Fontes de Recurso - Anexo 3 ao Balanço Financeiro

Competência: 06/2022

Código	Especificação	Valor
6.2.2.1.3.00.00	DESPESAS ORÇAMENTÁRIAS - RECURSOS ORDINÁRIOS	
	00 - Recursos Ordinários	59.829.838,56
	Total das Despesas Orçamentárias - Recursos Ordinários (I)	59.829.838,56
6.2.2.1.3.00.00	DESPESAS ORÇAMENTÁRIAS - RECURSOS VINCULADOS	
	00 - Recursos Ordinários	2.814.934,25
	01 - Receitas de Impostos e Transf de Impostos: Educação	19.909.785,24
	02 - Receitas de Impostos e Transf de impostos: Saúde	24.083.863,67
	06 - Recursos Diretamente Arrecadados pela Administração Indireta e Fundos	109.064,50
	07 - Contribuição de Intervenção no Domínio Econômico - CIDE	17.427,24
	08 - Contribuição para o Custeio dos Serviços de Iluminação Pública - COSIP	1.749.108,23
	10 - Convênio de Trânsito - Militar	198.005,92
	11 - Convênio de Trânsito - Civil	165.847,85
	12 - Convênio de Trânsito - Prefeitura	242.936,37
	18 - Transf. do FUNDEF/FUNDEB - (aplic. remuneração dos prof. do Magist. em efet exercício na Ed. Bá	18.280.202,75
	19 - Transferências do FUNDEF/FUNDEB - (aplicação em outras despesas da Educação Básica)	746.895,72
	31 - Transferências de Convênios – União/Assistência Social	158.674,80
	33 - Transferências de Convênios – União/Saúde	1.059.468,00
	34 - Transferências de Convênios – União/Outros (não relacionados à educação/saúde/assistência socia	8.703.707,16
	35 - Transferências do Sistema Único de Assistência Social – SUAS/União	265.712,49
	36 - Salário-Educação	1.920.696,24
	37 - Outras Transferências do Fundo Nacional de Desenvolvimento da Educação – FNDE (não repassadas p	2.580.280,38
	38 - Transferências do Sistema Único de Saúde – SUS/União	10.043.804,47
	39 - Fundo Especial do Petróleo e Transferências Decorrentes de Compensação Financeira pela Exploraç	1.021.788,84
	62 - Transferências de Convênios – Estado/Educação	775.438,64
	67 - Transferências do Sistema Único de Saúde – SUS/Estado	725.064,70
	79 - Emendas Parlamentares Impositivas - Transferências do Estado	2.029.488,36
	83 - Operações de Crédito Internas - Outros Programas	2.056.000,00





Município de MARAVILHA

Despesas Orçamentárias segundo as Fontes de Recurso - Anexo 3 ao Balanço Financeiro

Competência: 06/2022

Total das Despesas Orçamentárias - Recursos Vinculados (II)	99.658.195,82
--	----------------------

TOTAL GERAL (I + II)	159.488.034,38
-----------------------------	-----------------------




Município de MARAVILHA

Saldo do exercício anterior - Caixa e equivalente de caixa - Anexo 4.1 ao Balanço Financeiro

Competência: 06/2022

Código	Especificação	Valor
1.1.1.0.0.00.00	CAIXA E EQUIVALENTES DE CAIXA - RECURSOS ORDINÁRIOS	
	00 - Recursos Ordinários	14.521.670,60
	Total de Caixa e Equivalentes de Caixa - Recursos Ordinários (I)	14.521.670,60
1.1.1.0.0.00.00	CAIXA E EQUIVALENTES DE CAIXA - RECURSOS VINCULADOS	
	00 - Recursos Ordinários	3.948,81
	01 - Receitas de Impostos e Transf de Impostos: Educação	2.264.386,09
	02 - Receitas de Impostos e Transf de impostos: Saúde	1.704.235,19
	06 - Recursos Diretamente Arrecadados pela Administração Indireta e Fundos	227.734,36
	07 - Contribuição de Intervenção no Domínio Econômico - CIDE	37.373,80
	08 - Contribuição para o Custeio dos Serviços de Iluminação Pública - COSIP	200.394,92
	10 - Convênio de Trânsito - Militar	25.643,09
	11 - Convênio de Trânsito - Civil	39.100,37
	12 - Convênio de Trânsito - Prefeitura	82.581,29
	18 - Transf. do FUNDEF/FUNDEB - (aplic. remuneração dos prof. do Magist. em efet exercício na Ed. Bá	760.342,73
	19 - Transferências do FUNDEF/FUNDEB - (aplicação em outras despesas da Educação Básica)	153.683,08
	31 - Transferências de Convênios – União/Assistência Social	144.069,08
	33 - Transferências de Convênios – União/Saúde	227.855,40
	34 - Transferências de Convênios – União/Outros (não relacionados à educação/saúde/assistência socia	4.831.009,93
	35 - Transferências do Sistema Único de Assistência Social – SUAS/União	87.566,72
	36 - Salário-Educação	768.723,59
	37 - Outras Transferências do Fundo Nacional de Desenvolvimento da Educação – FNDE (não repassadas p	604.453,26
	38 - Transferências do Sistema Único de Saúde – SUS/União	2.595.654,52
	39 - Fundo Especial do Petróleo e Transferências Decorrentes de Compensação Financeira pela Exploraç	794.301,59
	62 - Transferências de Convênios – Estado/Educação	159.213,96
	63 - Transferências de Convênios – Estado/Saúde	24.758,22
	67 - Transferências do Sistema Único de Saúde – SUS/Estado	206.699,67
	79 - Emendas Parlamentares Impositivas - Transferências do Estado	2.212.766,69





Município de MARAVILHA

Saldo do exercício anterior - Caixa e equivalente de caixa - Anexo 4.1 ao Balanço Financeiro

Competência: 06/2022

Total de Caixa e Equivalentes de Caixa - Recursos Vinculados (II)	18.156.496,36
TOTAL GERAL (I + II)	32.678.166,96



**Município de MARAVILHA**

Saldo do exercício anterior - Depósitos restituíveis e valores vinculados - Anexo 4.2 ao Balanço Financeiro

Competência: 06/2022

Código	Especificação	Valor
1.1.3.0.0.00.00, F	DEPÓSITOS RESTITUÍVEIS E VALORES VINCULADOS - RECURSOS ORDINÁRIOS	
	00 - Recursos Ordinários	29.812,82
	Total de Depósitos Restituíveis e Valores Vinculados - Recursos Ordinários (I)	29.812,82
1.1.3.0.0.00.00, F	DEPÓSITOS RESTITUÍVEIS E VALORES VINCULADOS - RECURSOS VINCULADOS	
	31 - Transferências de Convênios – União/Assistência Social	-3.506,28
	35 - Transferências do Sistema Único de Assistência Social – SUAS/União	-2.571,27
	Total de Depósitos Restituíveis e Valores Vinculados - Recursos Vinculados (II)	-6.077,55
	TOTAL GERAL (I + II)	23.735,27





Município de MARAVILHA

Saldo para o exercício anterior - Investimentos e aplicações temporárias a curto prazo, segundo as Fontes de Recursos - Anexo 4.3 ao Balanço Financeiro.

Competência: 06/2022

Código	Especificação	Valor
1.1.4.0.0.00.00, F	INVESTIMENTOS E APLIC TEMPORARIAS CURTO PRAZO - RECURSOS ORDINÁRIOS	
	Total de Investimentos e Aplic. Temporários de Curto Prazo - Recursos Ordinários (I)	
1.1.4.0.0.00.00, F	INVESTIMENTOS E APLIC TEMPORARIAS CURTO PRAZO - RECURSOS VINCULADOS	
	Total de Investimentos e Aplic. Temporários de Curto Prazo - Recursos Vinculados (II)	
	TOTAL GERAL (I + II)	




Município de MARAVILHA

Saldo para o exercício seguinte - Caixa e equivalente de caixa - Anexo 5.1 ao Balanço Financeiro

Competência: 06/2022

Código	Especificação	Valor
1.1.1.0.0.00.00	CAIXA E EQUIVALENTES DE CAIXA - RECURSOS ORDINÁRIOS	
	00 - Recursos Ordinários	8.529.415,40
	Total de Caixa e Equivalentes de Caixa - Recursos Ordinários (I)	8.529.415,40
1.1.1.0.0.00.00	CAIXA E EQUIVALENTES DE CAIXA - RECURSOS VINCULADOS	
	00 - Recursos Ordinários	2.674,62
	01 - Receitas de Impostos e Transf de Impostos: Educação	5.112.925,00
	02 - Receitas de Impostos e Transf de impostos: Saúde	1.461.565,48
	06 - Recursos Diretamente Arrecadados pela Administração Indireta e Fundos	207.909,07
	07 - Contribuição de Intervenção no Domínio Econômico - CIDE	3.237,68
	08 - Contribuição para o Custeio dos Serviços de Iluminação Pública - COSIP	29.462,76
	10 - Convênio de Trânsito - Militar	21.282,74
	11 - Convênio de Trânsito - Civil	34.902,15
	12 - Convênio de Trânsito - Prefeitura	177.542,82
	18 - Transf. do FUNDEF/FUNDEB - (aplic. remuneração dos prof. do Magist. em efet exercício na Ed. Bá	960.540,13
	19 - Transferências do FUNDEF/FUNDEB - (aplicação em outras despesas da Educação Básica)	139.282,53
	31 - Transferências de Convênios – União/Assistência Social	132.454,05
	33 - Transferências de Convênios – União/Saúde	1.042.157,76
	34 - Transferências de Convênios – União/Outros (não relacionados à educação/saúde/assistência socia	3.815.069,54
	35 - Transferências do Sistema Único de Assistência Social – SUAS/União	41.987,18
	36 - Salário-Educação	1.051.785,76
	37 - Outras Transferências do Fundo Nacional de Desenvolvimento da Educação – FNDE (não repassadas p	386.036,69
	38 - Transferências do Sistema Único de Saúde – SUS/União	1.717.528,18
	39 - Fundo Especial do Petróleo e Transferências Decorrentes de Compensação Financeira pela Exploraç	1.016.045,74
	62 - Transferências de Convênios – Estado/Educação	84.259,03
	63 - Transferências de Convênios – Estado/Saúde	6.466,51
	67 - Transferências do Sistema Único de Saúde – SUS/Estado	312.654,11
	79 - Emendas Parlamentares Impositivas - Transferências do Estado	2.778.520,39



**Município de MARAVILHA**

Saldo para o exercício seguinte - Caixa e equivalente de caixa - Anexo 5.1 ao Balanço Financeiro

Competência: 06/2022

83 - Operações de Crédito Internas - Outros Programas	281.618,53
Total de Caixa e Equivalentes de Caixa - Recursos Vinculados (II)	20.817.908,45
TOTAL GERAL (I + II)	29.347.323,85





Município de MARAVILHA

Saldo para o exercício seguinte - Depósitos restituíveis e valores vinculados - Anexo 5.2 ao Balanço Financeiro

Competência: 06/2022

Código	Especificação	Valor
1.1.3.0.0.00.00, F	DEPÓSITOS RESTITUÍVEIS E VALORES VINCULADOS - RECURSOS ORDINÁRIOS	
	00 - Recursos Ordinários	23.146,11
	Total de Depósitos Restituíveis e Valores Vinculados - Recursos Ordinários (I)	23.146,11
1.1.3.0.0.00.00, F	DEPÓSITOS RESTITUÍVEIS E VALORES VINCULADOS - RECURSOS VINCULADOS	
	Total de Depósitos Restituíveis e Valores Vinculados - Recursos Vinculados (II)	
	TOTAL GERAL (I + II)	23.146,11





Município de MARAVILHA

Saldo para o exercício seguinte - Investimentos e aplicações temporárias a curto prazo, segundo as Fontes de Recursos - Anexo 5.3 ao Balanço Financeiro.

Competência: 06/2022

Código	Especificação	Valor
1.1.4.0.0.00.00, F	INVESTIMENTOS E APLIC TEMPORARIAS CURTO PRAZO - RECURSOS ORDINÁRIOS	
	Total de Investimentos e Aplic. Temporários de Curto Prazo - Recursos Ordinários (I)	
1.1.4.0.0.00.00, F	INVESTIMENTOS E APLIC TEMPORARIAS CURTO PRAZO - RECURSOS VINCULADOS	
	Total de Investimentos e Aplic. Temporários de Curto Prazo - Recursos Vinculados (II)	
	TOTAL GERAL (I + II)	



Município de MARAVILHA

Competência: 06/2022

ATIVO	Exercício Atual	Exercício Anterior
ATIVO CIRCULANTE		
Caixa e Equivalentes de Caixa	29.347.323,85	32.678.166,96
Créditos a Curto Prazo	439.508,81	161.955,69
Créditos Tributários a Receber	0,00	100.308,83
Clientes	0,00	0,00
Créditos de Transferências a Receber	0,00	0,00
Empréstimos e Financiamentos Concedidos	250.542,64	81.708,62
Dívida Ativa Tributária	209.027,93	0,00
Dívida Ativa Não Tributária	0,00	0,00
(-) Ajuste de Perdas de Créditos a Curto Prazo	-20.061,76	-20.061,76
Demais Créditos e Valores a Curto Prazo	1.182.672,11	1.145.915,75
Investimentos e Aplicações Temporárias a Curto Prazo	0,00	0,00
Títulos e valores mobiliários	0,00	0,00
Investimento do RPPS	0,00	0,00
Aplicação temporária em metais preciosos	0,00	0,00
Aplicações em segmentos de Imóveis	0,00	0,00
Investimento e aplicações temporárias de curto prazo - RPPS	0,00	0,00
(-) Ajustes de Perdas e Investimentos de aplicações temporários	0,00	0,00
Estoques	1.375.439,72	10.913,13
Ativo Não Circulante Mantido Para Venda	0,00	0,00
Ativo biológico	0,00	0,00
Variação Patrimoniais Diminutivas Pagas Antecipadamente	71.140,63	31.850,78
Total do Ativo Circulante	32.416.085,12	34.028.802,31
ATIVO NÃO CIRCULANTE		
Ativo Realizável a Longo Prazo	3.258.862,96	4.366.471,29
Créditos a Longo Prazo	3.221.526,80	4.329.135,13
Créditos Tributários a Receber	0,00	0,00
Clientes	0,00	0,00

Município de MARAVILHA

Competência: 06/2022

Empréstimos e Financiamentos Concedidos	2.591.741,76	2.792.160,32
Dívida Ativa Tributária	1.717.343,70	2.617.343,70
Dívida Ativa Não Tributária	430.769,50	437.959,27
Créditos previdenciários do RPPS	0,00	0,00
Créditos de Transferências a receber a longo prazo	0,00	
Outros créditos a longo prazo	0,00	0,00
(-) Ajuste de Perdas de Créditos a Longo Prazo	-1.518.328,16	-1.518.328,16
Demais Créditos e Valores a Longo Prazo	0,00	0,00
Investimentos e Aplicações Temporárias a Longo Prazo	37.336,16	37.336,16
Estoques	0,00	0,00
Ativo biológico	0,00	
VPD Pagas Antecipadamente	0,00	0,00
Investimentos	12.000,00	12.000,00
Participações Permanentes	0,00	0,00
Participações Avaliadas pelo Método de Equivalência Patrimonial	0,00	0,00
Participações Avaliadas pelo Método de Custo	0,00	0,00
(-) Redução ao Valor Recuperável de Participação Permanente	0,00	0,00
Propriedades para Investimento	0,00	0,00
(-) Depreciação acumulada de Investimentos	0,00	0,00
(-) Redução do Valor Recuperável de Propriedade para Investimento	0,00	0,00
Investimento do RPPS de Longo Prazo	0,00	0,00
(-) Redução ao Valor Recuperável de Investimento do RPPS	0,00	0,00
Demais Investimentos Permanentes	12.000,00	12.000,00
(-) Redução ao Valor Recuperável de Investimento do RPPS - fundo em repartição	0,00	
(-) Redução ao Valor Recuperável de Investimento - demais investimentos permanentes	0,00	
Imobilizado	148.350.220,20	112.565.327,24
Bens Móveis	23.393.276,34	17.857.877,55
(-) Depreciação, exaustão e amortizações acumuladas - Bens Móveis)	-2.973.353,61	-1.607.535,22
(-) Redução ao valor recuperável do imobilizado - Bens Móveis	0,00	0,00
Bens Imóveis	127.930.297,47	96.314.984,91

Município de MARAVILHA

Competência: 06/2022

(-) Depreciação, exaustão e amortizações acumuladas Imóveis		
	0,00	0,00
(-) Redução ao valor recuperável do imobilizado - Bens Imóveis	0,00	0,00
Intangível	0,00	0,00
Diferido	0,00	0,00
Total do Ativo Não Circulante	151.621.083,16	116.943.798,53
TOTAL DO ATIVO	184.037.168,28	150.972.600,84
PASSIVO E PATRIMÔNIO LÍQUIDO	Exercício Atual	Exercicio Anterior
PASSIVO CIRCULANTE		
Obrigações Trabalhistas, Previdenciárias e Assistenciais a Pagar a Curto Prazo	5.210.698,50	4.377.428,61
Empréstimos e Financiamentos a Curto Prazo	384.529,41	719.921,41
Fornecedores e Contas a Pagar a Curto Prazo	3.651.761,44	4.600.400,69
Obrigações Fiscais a Curto Prazo	78.814,20	2.019,72
Transferencias fiscais a curto prazo	0,00	0,00
Provisões a Curto Prazo	0,00	0,00
Demais Obrigações a Curto Prazo	4.315.657,67	2.783.981,71
Total do Passivo Circulante	13.641.461,22	12.483.752,14
PASSIVO NÃO CIRCULANTE		
Obrigações Trabalhistas, Previdenciárias e Assistenciais a Pagar a Longo Prazo	1.842.530,41	1.862.364,75
Empréstimos e Financiamentos a Longo Prazo	5.383.966,48	3.954.685,86
Fornecedores e Contas a Pagar a Longo Prazo	1.770.177,86	3.095.405,37
Obrigações Fiscais a Longo Prazo	265.478,89	321.439,45
Transferencias fiscais a longo prazo	0,00	0,00
Provisões a Longo Prazo	0,00	0,00
Provisões Matemáticas Previdenciárias	0,00	0,00
Demais Provisões a Longo Prazo	0,00	0,00
Demais Obrigações a Longo Prazo	0,00	0,00
Resultado Diferido	0,00	0,00
Total do Passivo Não Circulante	9.262.153,64	9.233.895,43

Município de MARAVILHA

Competência: 06/2022

TOTAL DO PASSIVO	22.903.614,86	21.717.647,57
PATRIMÔNIO LÍQUIDO		
Patrimônio Social e Capital Social	1.508.740,42	1.508.740,42
Adiantamento para Futuro Aumento de Capital	0,00	0,00
Reservas de Capital	0,00	0,00
Ajustes de Avaliação Patrimonial	0,00	0,00
Reservas de Lucros	0,00	0,00
Demais Reservas	0,00	0,00
Resultados Acumulados	159.624.813,00	127.746.212,85
Resultado do Exercício	31.878.600,15	23.081.728,78
Resultado de Exercícios Anteriores	127.746.212,85	104.664.484,07
Ajustes de exercícios anteriores	0,00	0,00
outros Resultados	0,00	0,00
(-) Ações/Cotas em Tesouraria	0,00	0,00
Total do Patrimônio Líquido	161.133.553,42	129.254.953,27
TOTAL DO PASSIVO E DO PATRIMÔNIO LÍQUIDO	184.037.168,28	150.972.600,84



QUADRO DOS ATIVOS E PASSIVOS FINANCEIROS E PERMANENTES

Município de MARAVILHA

Competência: 06/2022

	Exercício Atual	Exercício Anterior
ATIVO (I)		
ATIVO FINANCEIRO	29.370.469,96	32.701.902,23
ATIVO PERMANENTE	154.666.698,32	118.270.698,61
Total do Ativo	184.037.168,28	150.972.600,84
PASSIVO (II)		
PASSIVO FINANCEIRO	17.119.083,09	13.235.338,76
PASSIVO PERMANENTE	13.675.770,25	15.837.060,65
Total do Passivo	30.794.853,34	29.072.399,41
SALDO PATRIMONIAL(III) = (I - II)	153.242.314,94	121.900.201,43





QUADRO DAS CONTAS DE COMPENSAÇÃO

Município de MARAVILHA

Competência: 06/2022

ATOS POTENCIAIS ATIVOS	Exercício Atual	Exercicio Anterior
Garantias e Contragarantias Recebidas	2.344.978,19	0,00
Direitos Conveniados e Outros Instrumentos Congêneres	0,00	0,00
Direitos Contratuais	0,00	0,00
Demandas Judiciais	0,00	
Outros Atos Potenciais Ativos	0,00	0,00
Total dos Atos Potenciais Ativos	2.344.978,19	0,00
<hr/>		
ATOS POTENCIAIS PASSIVOS	Exercício Atual	Exercicio Anterior
Garantias e Contragarantias Concedidas	2.344.978,19	0,00
Obrigações Conveniadas e Outros Instrumentos Congêneres	0,00	0,00
Obrigações Contratuais	64.040.333,29	34.611.817,65
Demandas Judiciais	0,00	
Outros Atos Potenciais Passivos	0,00	0,00
Total dos Atos Potenciais Passivos	66.385.311,48	34.611.817,65





BALANÇO PATRIMONIAL - ANEXO 14
DEMONSTRATIVO DO SUPERÁVIT/DÉFICIT FINANCEIRO

Município de MARAVILHA

Competência: 06/2022

FONTES DE RECURSOS	Exercício Atual	Exercício Anterior
00 - Recursos Ordinários	1.563.852,77	10.995.375,35
01 - Receitas de Impostos e Transf de Impostos: Educação	1.791.816,44	125.735,63
02 - Receitas de Impostos e Transf de impostos: Saúde	4.407,62	101.908,97
06 - Recursos Diretamente Arrecadados pela Administração Indireta e Fundos	206.372,07	227.734,36
07 - Contribuição de Intervenção no Domínio Econômico - CIDE	3.048,44	0,00
08 - Contribuição para o Custeio dos Serviços de Iluminação Pública - COSIP	0,00	30.003,33
10 - Convênio de Trânsito - Militar	4.941,52	0,00
11 - Convênio de Trânsito - Civil	24.125,23	29.605,11
12 - Convênio de Trânsito - Prefeitura	166.723,29	74.127,45
18 - Transf. do FUNDEF/FUNDEB - (aplic. remuneração dos prof. do Magist. em efet exercício na Ed. Bá	0,00	614.150,31
31 - Transferências de Convênios – União/Assistência Social	100.662,71	95.673,54
33 - Transferências de Convênios – União/Saúde	317.916,50	227.855,40
34 - Transferências de Convênios – União/Outros (não relacionados à educação/saúde/assistência socia	3.313.145,61	2.898.956,49
35 - Transferências do Sistema Único de Assistência Social – SUAS/União	8.971,05	31.084,16
36 - Salário-Educação	548.958,85	619.313,26
37 - Outras Transferências do Fundo Nacional de Desenvolvimento da Educação – FNDE (não repassadas p	36.245,94	51.876,57
38 - Transferências do Sistema Único de Saúde – SUS/União	487.844,36	2.226.995,43
39 - Fundo Especial do Petróleo e Transferências Decorrentes de Compensação Financeira pela Exploraç	913.017,23	770.275,32
62 - Transferências de Convênios – Estado/Educação	84.259,03	159.213,96
63 - Transferências de Convênios – Estado/Saúde	5.328,00	0,00
67 - Transferências do Sistema Único de Saúde – SUS/Estado	299.733,97	186.678,83
79 - Emendas Parlamentares Impositivas - Transferências do Estado	2.088.397,71	0,00
83 - Operações de Crédito Internas - Outros Programas	281.618,53	0,00
TOTAL	12.251.386,87	19.466.563,47



DEMONSTRAÇÃO DAS VARIAÇÕES PATRIMONIAIS - ANEXO 15

Município de MARAVILHA

Competência: 06/2022

	Exercício Atual	Exercício Anterior
VARIAÇÕES PATRIMONIAIS AUMENTATIVAS		
Impostos, Taxas e Contribuições de Melhoria	55.326.704,69	25.048.193,91
Impostos	47.731.487,48	20.885.803,69
Taxas	7.420.028,84	4.157.672,35
Contribuição de Melhoria	175.188,37	4.717,87
Contribuições		
Contribuições	3.439.621,69	1.532.808,21
Contribuições Sociais	0,00	0,00
Contribuições de Intervenção no Domínio Econômico	0,00	0,00
Contribuição de Iluminação Pública	3.439.621,69	1.532.808,21
Contribuições de Interesse das Categorias Profissionais	0,00	0,00
Exploração e Venda de Bens, Serviços e Direitos		
Exploração e Venda de Bens, Serviços e Direitos	0,00	0,00
Venda de Mercadorias	0,00	0,00
Venda de Produtos	0,00	0,00
Exploração de Bens e Direitos e Prestação de Serviços	0,00	0,00
Variações Patrimoniais Aumentativas Financeiras		
Variações Patrimoniais Aumentativas Financeiras	3.500.331,73	1.029.677,53
Juros e Encargos de Empréstimos e Financiamentos Concedidos	0,00	0,00
Juros e Encargos de Mora	1.359.452,04	489.514,35
Variações Monetárias e Cambiais	0,00	0,00
Descontos Financeiros Obtidos	0,00	0,00
Remuneração de Depósitos Bancários e Aplicações Financeiras	2.140.879,69	540.163,18
Juros e Encargos de Empréstimos Obtidos	0,00	0,00
Outras Variações Patrimoniais Aumentativas - Financeiras	0,00	0,00
Transferências e Delegações Recebidas		
Transferências e Delegações Recebidas	201.522.358,25	98.196.073,55
Transferências Intragovernamentais	7.109.065,75	6.034.816,92
Transferências Intergovernamentais	194.347.992,14	92.111.280,68
Transferências das Instituições Privadas	0,00	0,00
Transferências das Instituições Multigovernamentais	0,00	0,00
Transferências de Consórcios Públicos	0,00	0,00
Transferências do Exterior	0,00	0,00
Execução orçamentária delegada de Entes	0,00	0,00
Transferências de Pessoas Físicas	65.300,36	49.975,95
Outras Transferências Delegadas Recebidas	0,00	0,00

DEMONSTRAÇÃO DAS VARIAÇÕES PATRIMONIAIS - ANEXO 15

Município de MARAVILHA

Competência: 06/2022

Valorização e Ganhos com Ativos e Desincorporação de Passivos	2.062.527,59	2.562.737,66
Reavaliação de Ativos	0,00	0,00
Ganhos com Alienação	0,00	0,00
Ganhos com Incorporação de Ativos	22.386,00	0,00
Ganhos Desincorporação de Passivos	2.032.991,59	2.551.081,10
Cancelamento de Restos a Pagar	7.150,00	11.656,56
Reversão da Redução do Valor Recuperável	0,00	0,00
Outras Variações Patrimoniais Aumentativas	-71.478.023,95	22.547.973,58
Variação Patrimonial Aumentativa a Classificar	0,00	0,00
Resultado Positivo de Participações	0,00	0,00
Reversão de Provisões e Ajustes de Perdas	0,00	0,00
Diversas Variações Patrimoniais Aumentativas	-71.478.023,95	22.547.973,58
Total das Variações Patrimoniais Aumentativas (I)	194.373.520,00	150.917.464,44
VARIAÇÕES PATRIMONIAIS DIMINUTIVAS		
Pessoal e Encargos	84.181.828,40	61.936.083,25
Remuneração a Pessoal	77.351.429,70	56.189.790,48
Encargos Patronais	6.799.060,44	5.707.774,94
Benefícios a Pessoal	0,00	0,00
Outras Variações Patrimoniais Diminutivas - Pessoal e Encargos	31.338,26	38.517,83
Benefícios Previdenciários e Assistenciais	117.551,75	178.877,44
Aposentadorias e Reformas	117.551,75	178.877,44
Pensões	0,00	0,00
Benefícios de Prestação Continuada	0,00	0,00
Benefícios Eventuais	0,00	0,00
Políticas Públicas de Transferência de Renda	0,00	0,00
Outros Benefícios Previdenciários e Assistenciais	0,00	0,00
Uso de Bens, Serviços e Consumo de Capital Fixo	46.460.448,72	34.857.793,75
Uso de Material de Consumo	12.920.488,25	10.936.830,04
Serviços	32.149.236,67	23.103.011,49
Depreciação, Amortização e Exaustão	1.390.723,80	817.952,22
Variações Patrimoniais Diminutivas Financeiras	1.075.148,15	467.749,87

DEMONSTRAÇÃO DAS VARIAÇÕES PATRIMONIAIS - ANEXO 15

Município de MARAVILHA

Competência: 06/2022

Juros e Encargos de Empréstimos e Financiamentos Obtidos	1.072.356,59	467.749,87
Juros e Encargos de Mora	2.791,56	0,00
Variações Monetárias e Cambiais	0,00	0,00
Descontos Financeiros Concedidos	0,00	0,00
Remuneração negativa de depósitos bancários e aplicações financeiras	0,00	
Juros e Encargos de Empréstimos e Financiamentos Concedidos	0,00	0,00
Outras Variações Patrimoniais Diminutivas - Financeiras	0,00	0,00
Transferências e Delegações Concedidas	28.659.438,63	25.055.882,90
Transferências Intragovernamentais	7.163.096,70	6.034.816,92
Transferências Intergovernamentais	16.341.793,04	12.782.321,06
Transferências às Instituições Privadas	1.362.250,00	1.359.187,91
Transferências às Instituições Multigovernamentais	0,00	0,00
Transferências aos Consórcios Públicos	1.814.797,56	2.938.702,40
Transferências ao Exterior	0,00	0,00
Execução Orçamentária Delegada a Entes	0,00	0,00
Outras Transferências e Delegações Concedidas	1.977.501,33	1.940.854,61
Desvalorização e Perda de Ativos e Incorporação de Passivos	486.112,88	4.330.518,67
Reavaliação, redução a Valor Recuperável e Ajuste para Perdas	0,00	0,00
Perdas com Alienação	0,00	0,00
Perdas Involuntárias	0,00	0,00
Incorporação de Passivos	486.112,88	360.766,21
Desincorporação de Ativos	0,00	3.969.752,46
Tributárias	1.431.210,71	980.579,60
Impostos, Taxas e Contribuições de Melhoria	0,00	49,89
Contribuições	1.431.210,71	980.529,71
Custo das Mercadorias Vendidas, dos Produtos Vendidos e dos Serviços Prestados	0,00	0,00
Custo de Mercadorias Vendidas	0,00	0,00
Custo de Produtos Vendidos	0,00	0,00
Custo de Serviços Prestados	0,00	0,00
Outras Variações Patrimoniais Diminutivas	83.180,61	28.250,18
Premiações	0,00	2.887,76
Resultado Negativo de Participações	0,00	0,00

DEMONSTRAÇÃO DAS VARIAÇÕES PATRIMONIAIS - ANEXO 15

Município de MARAVILHA

Competência: 06/2022

Incentivos	83.180,61	22.586,62
Subvenções Econômicas	0,00	0,00
Participações e Contribuições	0,00	0,00
Constituição de Provisões	0,00	0,00
Diversas Variações Patrimoniais Diminutivas	0,00	2.775,80
Total das Variações Patrimoniais Diminutivas (II)	162.494.919,85	127.835.735,66
RESULTADO PATRIMONIAL DO PERÍODO (I -II)	31.878.600,15	23.081.728,78

Município de MARAVILHA
Competência: 06/2022

	Exercício Atual
FLUXOS DE CAIXA DAS ATIVIDADES OPERACIONAIS	
Ingressos	169.594.707,02
Receita Tributária	28.658.459,16
Receita de Contribuições	1.689.621,69
Receita Patrimonial	0,00
Receita Agropecuária	0,00
Receita Industrial	0,00
Receita de Serviços	6.450,04
Remuneração das Disponibilidades	3.232.391,98
Outras Receitas Derivadas e Originárias	2.562.740,49
<i>Transferências recebidas</i>	112.675.102,12
Outros ingressos operacionais	20.769.941,54
Desembolsos	134.545.266,85
Pessoal e demais despesas	111.851.916,00
Juros e encargos da dívida	1.096.252,91
Transferências concedidas	1.345.161,00
Outros desembolsos operacionais	20.251.936,94
Fluxo de caixa líquido das atividades operacionais (I)	35.049.440,17
FLUXOS DE CAIXA DAS ATIVIDADES DE INVESTIMENTOS	
Ingressos	93.427,37
<i>Alienações de bens</i>	0,00
Amortização de empréstimos e financiamentos concedidos	93.427,37
Outros ingressos de Investimentos	
Desembolsos	38.947.811,93
Aquisição de ativo não circulante	37.868.435,96
Concessão de empréstimos e financiamentos	0,00
Outros desembolsos de investimentos	1.079.375,97
Fluxo de caixa líquido das atividades de investimentos (II)	-38.854.384,56
FLUXOS DE CAIXA DAS ATIVIDADES DE FINANCIAMENTO	
Ingressos	2.300.000,00
<i>Operações de Crédito</i>	2.300.000,00

Integralização do capital social de empresas dependentes

0,00

Outros ingressos de financiamentos

Desembolsos	1.825.898,72
Amortização/Refinanciamento da Dívida	1.825.898,72
Outros desembolsos de financiamentos	0,00
Fluxo de caixa líquido das atividades de financiamento (III)	474.101,28

GERAÇÃO LÍQUIDA DE CAIXA E EQUIVALENTE DE CAIXA (I + II + III)	-3.330.843,11
Caixa e Equivalentes de caixa inicial (*)	32.678.166,96
Caixa e Equivalentes de caixa final (**)	29.347.323,85

(*) Incluído os valores referentes aos Investimentos temporários a curto prazo inicial, atributo F

(**) Incluído os valores referentes aos Investimentos temporários a curto prazo final, atributo F







QUADRO DE TRANSFERÊNCIAS RECEBIDAS E CONCEDIDAS

Município de MARAVILHA

Competência: 06/2022

	Exercício Atual
TRANSFERÊNCIAS CORRENTES RECEBIDAS	
Intergovernamentais	81.149.963,18
da União	36.100.934,08
de Estados e Distrito Federal	45.049.029,10
de Municípios	0,00
Intragovernamentais	0,00
Outras transferências correntes recebidas	31.525.138,94
Total das Transferências Correntes Recebidas	112.675.102,12
TRANSFERÊNCIAS CONCEDIDAS	
Intergovernamentais	0,00
a União	0,00
a Estados e Distrito Federal	0,00
a Municípios	0,00
Intragovernamentais	0,00
Outras transferências concedidas	1.345.161,00
Total das Transferências Concedidas	1.345.161,00





QUADRO DE DESEMBOLSOS DE PESSOAL E DEMAIS DESPESAS POR FUNÇÃO

Município de MARAVILHA

Competência: 06/2022

	Exercício Atual
Legislativa	2.617.595,44
Judiciária	0,00
Essencial à Justiça	0,00
Administração	5.898.626,00
Defesa Nacional	0,00
Segurança Pública	998.088,68
Relações Exteriores	0,00
Assistência Social	4.853.190,62
Previdência Social	0,00
Saúde	32.897.648,33
Trabalho	0,00
Educação	34.339.367,20
Cultura	1.265.770,28
Direitos da Cidadania	0,00
Urbanismo	8.816.932,11
Habituação	41.124,34
Saneamento	0,00
Gestão Ambiental	1.053.373,96
Ciência e Tecnologia	0,00
Agricultura	7.795.563,43
Organização Agrária	0,00
Indústria	534.899,55
Comércio e Serviços	2.729.391,27
Comunicações	0,00
Energia	0,00
Transporte	0,00
Desporto e Lazer	1.998.243,27
Encargos Especiais	6.012.101,52
Outras Despesas não identificadas	0,00
Total dos Desembolsos de Pessoal e Demais Despesas por Função	111.851.916,00





QUADRO DE JUROS E ENCARGOS DA DÍVIDA

Município de MARAVILHA

Competência: 06/2022

	Exercício Atual
Juros e Correção Monetária da Dívida Interna	930.305,76
Juros e Correção Monetária da Dívida Externa	0,00
Outros Encargos da Dívida	165.947,15
Despesas com Juros, Correção Monetária e Outros encargos da dívida, não classificados na Função 28	0,00
Total dos Juros e Encargos da Dívida	1.096.252,91





DEMONSTRAÇÃO DAS MUTAÇÕES DO PATRIMÔNIO LÍQUIDO

Município de MARAVILHA

Competência: 06/2022

ESPECIFICAÇÃO	Patrimônio Social e Capital Social	Adiantamento para Futuro Aumento de Capital (AFAC)	Reserva de Capital	Ajuste de Avaliação Patrimonial	Reservas de Lucros	Demais Reservas	Resultados Acumulados	Ações/Cotas em Tesouraria	TOTAL
Saldos iniciais	1.508.740,42	0,00	0,00	0,00	0,00	0,00	127.746.212,85	0,00	129.254.953,27
Ajustes de exercícios anteriores							0,00		0,00
Aumento de capital	0,00	0,00							0,00
Resgate/Reemissão de Ações e Cotas								0,00	0,00
Juros sobre capital próprio									
Resultado do exercício							31.878.600,15		31.878.600,15
Ajustes de avaliação patrimonial				0,00					0,00
Constituição/Reversão de reservas			0,00		0,00	0,00			0,00
Outros							0,00		0,00
Dividendos a distribuir (R\$... por ação)									
Saldos finais	1.508.740,42	0,00	0,00	0,00	0,00	0,00	159.624.813,00	0,00	161.133.553,42



Prefeitura de **MARAVILHA**

NOTAS EXPLICATIVAS ÀS DEMONSTRAÇÕES CONTÁBEIS - 2022 **UG = Consolidado**

NOTA 1 – CONTEXTO OPERACIONAL

A Prefeitura Municipal de Maravilha, situada no Estado de Santa Catarina, Pessoa Jurídica de Direito Público, com sede administrativa à Av. Euclides da Cunha, 60 - Centro, Município de Maravilha-SC, é constituída pelas seguintes Secretarias/Unidades Orçamentárias:

As Unidades Gestoras são:

- ✓ Câmara Municipal de Vereadores-SC;
- ✓ Prefeitura Municipal de Maravilha-SC.

NOTA 2 – APRESENTAÇÃO DAS DEMONSTRAÇÕES CONTÁBEIS

As demonstrações que compõem o Balanço Geral da Unidade, foram elaboradas em consonância com os dispositivos da Lei nº 4.320/64, que estatui normas gerais de Direito Financeiro para elaboração e controle dos orçamentos e balanços da União, dos Estados, dos Municípios e do Distrito Federal; da Lei Complementar nº 101/2000, que estabelece normas de finanças públicas voltadas para a responsabilidade na gestão fiscal, ainda:

- ✓ Da lei nº 4.221/2021 de 29/10/2021, que dispões sobre o Plano Plurianual para o quadriênio 2022/2025;
- ✓ Lei 4.223/2021 de 29/10/2021, que dispõe sobre as Diretrizes Orçamentárias para o ano de 2022;
- ✓ Lei 4.232/2021, de 25/11/2021, que estima a receita e fixa a despesa do Município de Maravilha-SC para o Exercício de 2022;
- ✓ Do Manual de Contabilidade Aplicada ao Setor Público – MCASP, publicado pela Secretaria do Tesouro Nacional, bem como das Normas Brasileiras de Contabilidade Aplicadas ao Setor Público (NBCT 16) e outras normas que regulam o assunto.

- ✓ Para a contabilização da execução dos Orçamentos Fiscal e da Seguridade Social foram utilizados os critérios constantes do art. 35 da Lei n.º 4.320/64.

Cabe destacar que as demonstrações contábeis foram elaboradas seguindo os ditames legais acima elencados, mediante a utilização de sistema informatizado, contratado junto a empresa Betha Sistemas Ltda.

As demonstrações contábeis, incluindo as notas explicativas, serão transcritas no “Diário Oficial dos Municípios de Santa Catarina” disponível em <https://www.diariomunicipal.sc.gov.br/>.

A documentação é composta por todos os documentos, livros, papéis, registros e outras peças, que apoiam ou compõem a escrituração contábil. A documentação contábil é hábil, revestida das características intrínsecas ou extrínsecas essenciais, definidas na legislação, na técnica-contábil ou aceitas pelos “usos e costumes”.

NOTA 3 – CRITÉRIOS NA ELABORAÇÃO DAS DEMONSTRAÇÕES CONTÁBEIS E INFORMAÇÕES COMPLEMENTARES

Aspectos Gerais das Demonstrações Contábeis

As estruturas das demonstrações contábeis contidas nos anexos da Lei nº 4.320/1964 foram alteradas pela Portaria STN, em consonância com os novos padrões da Contabilidade Aplicada ao Setor Público (PCASP).

A elaboração das demonstrações contábeis das Unidades tem por base as contas contábeis do modelo de Plano de Contas Aplicado ao Setor Público (PCASP) aplicável à União, aos Estados, ao Distrito Federal e aos Municípios, estendido pelo Plano de Contas Contábil do TCE/SC.

Por se tratar de demonstração contábil Consolidado do Município de Maravilha-SC, abarcam todos os valores lançados a sua conta, integrados pelos seguintes CNPJs;

- a) Câmara Municipal de Vereadores de Maravilha (78.485.224/0001-28);
- b) Município de Maravilha (82.821.190/0001-72);
- c) Fundo Municipal de Saúde (18.256.475/0001-09);
- d) Secretaria da Educação de Maravilha (30.817.867/0001-03)
- e) Fundo Municipal para Infância e do Adolescente (18.700.283/0001-40);
- f) Fundo Municipal de Assistência Social de Maravilha-SC (18.700.290/0001-41);
- g) Fundo Municipal dos Direitos da Pessoa Idosa (39.431.189/0001-02);

Receitas e Despesas

As receitas e despesas orçamentárias foram codificadas de acordo com a Portaria Interministerial STN/MF e SOF/MPOG nº 163, de 04/05/2001 e suas respectivas alterações, sendo seus desdobramentos registrados em conformidade com os desdobramentos previstos no Plano de Contas, expedido pelo TCE-SC.

O registro, no aspecto orçamentário, e obedecendo ao disposto no art. 35 da Lei Federal nº 4.320/64, considerou como realizadas as despesas legalmente empenhadas e as receitas efetivamente arrecadadas no exercício. Sob o enfoque patrimonial, considerou-se o regime de caixa para as receitas e de competência para as despesas, sendo registradas mediante a ocorrência de seus respectivos fatos geradores. As alterações da situação líquida patrimonial foram registradas à conta de variações patrimoniais aumentativas e diminutivas.

As despesas e receitas são apresentadas sem ajustes inflacionários, ou seja, em moeda original do ano de realização, expresso em reais. E estão listas pelos seus valores arrecadados, empenhados, liquidados e pagos no exercício.

Ativo Imobilizado

O inventário geral dos bens foi realizado com o objetivo de identificar e localizar fisicamente os bens.

Depreciação, Amortização e Exaustão

Os ativos imobilizados, registrados pelo seu custo de aquisição, sofrem o processo a que couber de depreciação/amortização/exaustão segundo critérios e técnicas aplicadas pelo Setor de Patrimônio do Município.

Estoques

No exercício de 2022 foram implantadas medidas para que possamos integrar os valores alocados em estoque aos registros contábeis atinentes. Desta forma, optou-se num primeiro momento, efetuar o registro das disponibilidades de combustíveis adquiridas e depositadas em tanques próprios, medicamentos e material hospitalar, materiais de construção entre outros.

Reconhecimento Passivos de Férias e Encargos Sociais

O reconhecimento por competência dos passivos relativos a férias e encargos sociais dos servidores foram estimados tendo por base no banco de dados do departamento de recursos humanos.

Informações Complementares

Todos os valores estão expressos em reais;

A Entidade não possui Parcerias Público Privada – PPP;

O Município não possui Regime Próprio de Previdência Social – RPPS;

O Município não recebeu ou concedeu garantias.

Em relação aos Demonstrativos Contábeis publicados no site do Município, no DOM-SC (Diário Oficial dos Municípios), no SIOPE (Sistema de Informações sobre Orçamentos Públicos em Educação), no SIOPS (Sistema de Informações sobre Orçamentos Públicos em Saúde) e e-Sfinge (Sistema de Fiscalização Integrada de Gestão), há pequenas divergências quanto a sua forma de apresentação e/ou apuração, devido a metodologia adotado pelo Município na sua elaboração e o método adotado pelos diferentes sistemas, contudo estes demonstram em seus valores totais e/ou finais a real posição patrimonial e orçamentária da Entidade.

A Prefeitura não estima na Lei Orçamentária Anual valores de convênios ou operações de crédito, e quando estes ocorrem a despesa é aberta pelo excesso de arrecadação.

A contabilidade registra as arrecadações pelo seu valor bruto, lançando em conta específica as respectivas deduções da receita orçamentária, entretanto alguns demonstrativos apresentam os valores líquidos de acordo com as Normas Brasileiras de Contabilidade Aplicadas ao Setor Público.

Não há operações intra-orçamentárias na Prefeitura.

No primeiro bimestre do exercício ocorre o lançamento de diversos empenhos por estimativa e globais que compreendem todo o exercício, a fim de garantir sua reserva orçamentária e melhor controle, sendo as despesas liquidadas e pagas somente as que efetivamente ocorrerem no bimestre especificado.

Durante o exercício, somente as despesas liquidadas são consideradas executadas. No encerramento do exercício, as despesas não liquidadas inscritas em restos a pagar não processados são também consideradas executadas.

NOTA 4 – BALANÇO ORÇAMENTÁRIO

O Balanço Orçamentário apresenta as receitas detalhadas por categoria econômica e origem, especificando a previsão inicial, a previsão atualizada para o exercício, a receita realizada e o saldo, que corresponde ao excesso ou déficit de arrecadação.

Demonstra também as despesas por categoria econômica e grupo de natureza da despesa, discriminando a dotação inicial, a dotação atualizada para o exercício, as despesas empenhadas, as despesas liquidadas, as despesas pagas e o saldo da dotação.

O Balanço Orçamentário é elaborado utilizando-se as classes 5, grupo 2 (Orçamento aprovado: previsão da receita e fixação da despesa) e classe 6, grupo 2 (Execução do orçamento: realização da receita e execução da despesa) do PCASP.

NOTA 5 – BALANÇO FINANCEIRO

O Balanço Financeiro evidencia as receitas e despesas orçamentárias, bem como os ingressos e dispêndios extraorçamentários, conjugados com os saldos de caixa do exercício anterior e os que se transferem para o início do exercício seguinte.

Assim, o Balanço Financeiro contempla duas seções: Ingressos (Receitas Orçamentárias e Recebimentos Extraorçamentários) e Dispêndios (Despesa Orçamentária e Pagamentos Extraorçamentários), que se equilibram com a inclusão do saldo em espécie do exercício anterior na coluna dos ingressos e o saldo em espécie para o exercício seguinte na coluna dos dispêndios. BF é elaborado utilizando-se as seguintes classes do Plano de Contas Aplicado ao Setor Público (PCASP):

- ✓ Classes 1 (ativo) e 2 (passivo) para os recebimentos e pagamentos extraorçamentários, bem como para o saldo em espécie do exercício anterior e o saldo em espécie a transferir para o exercício seguinte;
- ✓ Classes 4 (variações patrimoniais aumentativas) e 3 (variações patrimoniais diminutivas) para as transferências financeiras recebidas e concedidas, respectivamente;
- ✓ Classe 5 para o preenchimento dos restos a pagar inscritos no exercício, conforme parágrafo único do artigo 103 da Lei nº 4.320/1964; e
- ✓ Classe 6 para o preenchimento das informações de execução da receita e despesa orçamentária.

Conforme as regras do MCASP, as informações são apresentadas por fonte/destinação de recursos, segregando em destinações ordinárias e vinculadas.

O detalhamento das vinculações é feito de acordo com as principais áreas de atuação do setor público.

As receitas orçamentárias são apresentadas líquidas das deduções.

No exercício de 2022 o Balanço Financeiro apresentou a seguinte composição:

Ingressos	Valor	Dispêndios	Valor
Receita Orçamentária	151.218.192,85	Despesa Orçamentária	159.488.034,38
Ordinária	57.700.139,45	Ordinária	59.829.838,56
Vinculada	93.518.053,40	Vinculada	99+658.195,82
Transf. Financeiras Recebidas	7.109.065,75	Transf. Financeiras Concedidas	7.109.065,75
Recebimentos Extraorçam.	27.947.072,50	Pagamentos Extraorçam.	23.008.663,24
Saldo em Espécie Exerc. Anterior	32.701.902,23	Saldo Espécie p/ Exerc. Seguinte	29.370.469,96

NOTA 6 – DEMONSTRAÇÃO DAS VARIAÇÕES PATRIMONIAIS

A Demonstração das Variações Patrimoniais (DVP) é elaborada utilizando-se as classes 3 (variações patrimoniais diminutivas) e 4 (variações patrimoniais aumentativas) do PCASP, a fim de demonstrar as variações quantitativas ocorridas no patrimônio da entidade ou do ente.

O resultado patrimonial do período é apurado pelo confronto entre as variações patrimoniais quantitativas aumentativas e diminutivas. O valor apurado compõe o saldo patrimonial do Balanço Patrimonial (BP) do exercício.

NOTA 7 – BALANÇO PATRIMONIAL

O Balanço Patrimonial é composto por:

- ✓ Quadro Principal: Conforme o MCASP, o QUADRO PRINCIPAL do Balanço Patrimonial é elaborado utilizando-se as classes 1 (ativo) e 2 (passivo e patrimônio líquido) do PCASP.
- ✓ Quadro dos Ativos e Passivos Financeiros e Permanentes: os ativos e passivos financeiros e permanentes e o saldo patrimonial são apresentados pelos seus valores totais.

a) – Ativo Circulante

Os saldos apresentados no Ativo Circulante referem-se as disponibilidades financeiras apuradas ao término do exercício, num montante de R\$ 29.347.323,85.

Conta	Descrição	Saldo Inicial	Saldo Final
1.1.1.1.1.19	Bancos Conta Movimento	32.678.166,96	29.347.323,85
1.1.2.3.3	Créditos de Transferências a Receber	1.226.162,82	1.371.638,28
1.1.2.4.1.01	Devedores por Empréstimos F.R.H.	81.708,62	250.542,64
1.1.3.1.1.02	Adiantamentos Concedidos	31.850,78	71.140,63
1.1.5.6.1	Almoxarifado – Consolidação	10.913,13	1.375.439,72
1.1.9.1.1	Prêmios de Seguros a Apropriar	0,00	0,00

1.1.9.3.1	Assinaturas e Anuidades a Apropriar	0,00	0,00
	Total	34.028.802,31	32.416.085,12

O Município registra o saldo de variações pagas antecipadamente de seguros OPCIONAL e periódicos. Contudo o seguro OBRIGATÓRIO pago no licenciamento anual dos veículos é tratado como VPD diretamente quando do seu pagamento.

b) – Ativo Não Circulante

O Ativo imobilizado foi registrado pelo custo de aquisição, composto por bens móveis e imóveis os quais apresentam um montante líquido de R\$: 184.037.168,28

Conta	Descrição	Saldo Inicial	Saldo Final
1.2.1.1.1.03	Devedores por empréstimos F.R.H.	2.792.160,32	2.591.741,76
1.2.1.1.1.04	Dívida Ativa	3.055.302,97	2.148.113,20
1.2.1.1.1.99	(-) Ajustes de perdas de créditos a LP	-1.518.328,16	-1.518.328,16
1.2.1.1.3.1	Títulos e Valores Mobiliários	37.336,16	37.336,16
1.2.2.7.1	Demais Investimentos	12.000,00	12.000,00
1.2.3.1.1	Bens Móveis	17.857.877,55	23.393.276,34
1.2.3.2.1.01	Bens Imóveis	96.314.984,91	127.930.297,47
1.2.3.8.1.01	(-) Depreciação Acumulada - Bens Móveis	-1.607.535,22	-2.973.35,61
1.2.3.8.1.02	(-) Depreciação Acumulada - Bens Imóveis	0,00	0,00
	Total	150.972.600,84	184.037.168,28

A Entidade ainda não reconhece os bens de infraestrutura do Município, estando ainda na fase de adaptação a este procedimento contábil patrimonial, conforme cronograma estabelecido na portaria 548/2015 da Secretaria do Tesouro Nacional.

Os ativos imobilizados adquiridos com recursos de convênios firmados com a POLICIA CIVIL DO ESTADO DE SANTA CATARINA - PCSC, a POLICIA MILITAR DO ESTADO DE SANTA CATARINA - PMSC, e o CORPO DE BOMBEIROS MILITAR DO ESTADO DE SANTA CATARINA – CBMSC são registrados no patrimônio municipal e sujeitos a todos os controles necessários.

c) Passivo Circulante

O saldo apresentado no valor de R\$ 13.641.461,22 refere-se à provisão de férias dos servidores e encargos previdenciários, as quais serão pagas ao longo de 2023, bem como Fornecedores e Empréstimos e Financiamentos à Pagar.

Conta	Descrição	Saldo Inicial	Saldo Final
2.1.1.1	Pessoal à Pagar (Provisões)	3.102.696,04	4.108.928,55
2.1.1.4	Encargos Sociais à Pagar	1.274.732,57	1.101.769,95
2.1.2	Empréstimos e Financiamentos	719.921,41	384.529,41

2.1.3	Fornecedores e Contas à Pagar	4.602.420,41	3.730.575,64
2.1.8	Demais Obrigações à Curto Prazo	2.783.981,71	4.315.657,67
Total		12.483.752,14	13.641.461,22

d) Passivo Não Circulante

O saldo apresentado no valor de R\$ 9.262.153,64 refere-se à Precatórios, empréstimos e outras dívidas à pagar

Conta	Descrição	Saldo Inicial	Saldo Final
2.2.1	Obrigações Trabalhistas, Previdenciárias e Assistenciais à pagar	1.862.364,75	1.842.530,41
2.2.2	Empréstimos e Financiamentos	3.954.685,86	5.383.966,48
2.2.3	Obrigações Fiscais a L.P.	321.439,45	265.478,89
2.2.4	Fornecedores e Contas à pagar	3.095.405,37	1.770.177,86
Total		9.233.895,43	9.262.153,64

e) Patrimônio Líquido

O Patrimônio Líquido da Prefeitura em 31/12/2022 após os ajustes é R\$ 161.133.553,42. No ano de 2022 a Prefeitura apurou, considerando as receitas arrecadadas, as transferências financeiras recebidas e as despesas incorridas, um superávit de R\$ 31.878.600,15, originado pela expressiva ampliação dos valores das transferências Inter Governamentais recebidas e no acréscimo da receita de impostos, bem como Investimentos em obras e aquisição de Imobilizado.

VARIAÇÕES PATRIMONIAIS AUMENTATIVAS	Exercício Anterior	Exercício Atual
Impostos	20.885.803,69	47.731.487,48
Taxas	4.157.672,35	7.420.028,84
Contribuição de Melhoria	4.717,87	175.188,37
Contribuição de Iluminação Pública	1.532.808,21	3.439.621,69
Exploração de bens e Direitos e Prest. de Serv.	0,00	0,00
Juros e encargos de Mora	489.514,35	1.359.452,04
Remun. de depósitos Bancários e Aplic. Finan.	540.163,18	2.140.879,69
Transferências Intragovernamentais	6.034.816,92	7.109.065,75
Transferências Inter Governamentais	92.111.280,68	194.347.992,14
Transferências das Instituições Privadas	0,00	0,00
Transferências de Pessoas Físicas	49.975,95	65.300,36
Outras Transferências Delegadas Recebidas	0,00	0,00
Ganhos com Alienações	0,00	0,00
Ganhos com incorporação de Ativos	0	22.386,00
Ganhos com Desincorporação de Ativos	2.551.081,10	2.032.991,59
Cancelamento de Restos a Pagar	11.656,56	7.150,00
Diversas Variações Patrimoniais Aumentativas	22.547.973,58	-71.478.023,95

Total de Variações Patrimoniais Aumentativas (VPAs)	150.917.464,44	194.373.520,00
--	-----------------------	-----------------------

VARIAÇÕES PATRIMONIAIS DIMINUTIVAS	Exercício Anterior	Exercício Atual
Remuneração a Pessoal	56.189.790,48	77.351.429,70
Encargos Patronais	5.707.774,94	6.799.060,44
Outras Variações Patrim. Diminutivas - Pessoal	38.517,83	31.338,26
Aposentadorias e Reformas	178.877,44	117.551,75
Uso de Material de Consumo	10.936.830,04	12.920.488,25
Serviços	23.103.011,49	32.149.236,67
Depreciação, Amortização e Exaustão	817.952,22	1.390.723,80
Juros e Encargos de Mora	467.749,87	1.075.148,15
Outras Variações Patrimoniais Dim. Financeiras	0,00	0,00
Transferências Intragovernamentais	6.034.816,92	7.163.096,70
Transferências Inter Governamentais	12.782.321,06	16.341.793,04
Transferências a Instituições Privadas	1.359.187,91	1.362.250,00
Transferências a Consórcios Públicos	2.938.702,40	1.814.797,56
Outras Transferências e Delegações Concedidas	1.940.854,61	1.977.501,33
Reavaliação, Redução a valor Recuperável	0,00	0,00
Perdas com Alienação	0,00	0,00
Perdas Involuntárias	0,00	0,00
Incorporação de Passivos	360.766,21	486.112,88
Desincorporação de Ativos	3.969.752,46	0,00
Impostos, Taxas e Contribuições de Melhoria	49,89	0,00
Contribuições	980.529,71	1.431.210,71
Premiações	2.887,76	0,00
Incentivos	22.586,62	83.180,61
Diversas Variações Patrimoniais Diminutivas	2.775,80	0,00
Total de Variações Patrimoniais	127.835.735,66	162.494.919,85

Resultado Patrimonial do Período	23.081.728,78	31.878.600,15
---	----------------------	----------------------

NOTA 8 – DEMONSTRAÇÃO DOS FLUXOS DE CAIXA

Demonstração dos Fluxos de Caixa (DFC) apresenta as entradas e saídas de caixa classificadas em fluxos operacional, de investimento e de financiamento.

DFC é elaborada utilizando-se contas da classe 6 (Controles da Execução do Planejamento e Orçamento), com filtros pelas naturezas orçamentárias de receitas e de despesas, bem como funções e subfunções. Também faz uso, quando necessário, de outras contas e filtros necessários para marcar a movimentação extraorçamentária que eventualmente transitar pela conta Caixa e Equivalentes de Caixa.

DFC é elaborada pelo método direto e evidencia as movimentações ocorridas na conta Caixa e Equivalentes de Caixa, segregados nos fluxos das operações, dos investimentos e dos financiamentos.

A soma dos três fluxos deverá corresponder a diferença entre o saldo de Caixa e Equivalentes de Caixa do exercício em relação ao saldo de Caixa e Equivalentes de Caixa do exercício anterior.

Os campos “Outros ingressos” e “Outros desembolsos” (do fluxo operacional, do fluxo de investimento e do fluxo de financiamento) contemplam situações não previstas, cabendo a cada ente adaptá-los conforme suas necessidades. Geralmente, são valores que não transitam pelo orçamento, mas afetam o saldo de Caixa e Equivalentes de Caixa. Exemplos: recebimentos e pagamentos extraorçamentários; transferências financeiras entre órgãos do mesmo ente, aplicações e resgates de investimentos temporários.

As disponibilidades são mensuradas ou avaliadas pelo valor original. As aplicações financeiras de liquidez imediata são mensuradas ou avaliadas pelo valor original, atualizadas até a data do Balanço Patrimonial. As atualizações apuradas são contabilizadas em contas de resultado. O Disponível contempla o numerário e outros bens e direitos com maior capacidade de conversibilidade em moeda e está segmentado em moeda nacional.

Conta	Descrição	Saldo Inicial	Saldo Final
1.1.1.1.1.01	Caixa	0,00	0,00
1.1.1.1.1.19	Bancos Conta Movimento – Demais Contas	32.678.166,96	29.347.323,85
1.1.1.1.1.50.xx	Aplicação financeira	0,00	0,00
Total		32.678.166,96	29.347.323,85

O Município de Maravilha-SC não trabalha com valores em espécie, sendo sua movimentação toda operada em contas bancárias nas instituições Banco do Brasil, Caixa Econômica Federal, SICOOB e SICREDI (Sistemas de Cooperativas de Crédito do Brasil).

NOTA 09 – CONSIDERAÇÕES FINAIS

O presente relatório de Notas Explicativas das Demonstrações Contábeis Aplicadas ao Setor Público – DCASP – foi elaborado com o objetivo de apresentar informações relevantes no contexto da gestão da Prefeitura Municipal, evidenciando de forma analítica a situação patrimonial e financeira, a fim de tornar mais transparente os dados contidos nos Demonstrativos apresentados resultantes da gestão do exercício de 2022.

Maravilha-SC, 31 de dezembro de 2022.

CLAUDIO JOSE
ZEMBRUSKI:81447639987

Assinado de forma digital por CLAUDIO
JOSE ZEMBRUSKI:81447639987
Dados: 2023.03.24 15:48:45 -03'00'



CLAUDIO JOSÉ ZEMBRUSKI
Contador CRC/SC 22.406/O-0





ESTADO DE SANTA CATARINA

MUNICÍPIO DE MARAVILHA

**RELATÓRIO DO ÓRGÃO CENTRAL DO SISTEMA DE CONTROLE
INTERNO DO PODER EXECUTIVO QUE ACOMPANHA A PRESTAÇÃO DE
CONTAS DO PREFEITO – ANEXO II (Art. 8º)**

MUNICÍPIO DE MARAVILHA - CONSOLIDADO

PORTARIA N.TC-0032/2023 que trata das prestações de contas relativas ao exercício financeiro de 2022, a serem apresentadas em 2023.

Art. 1º Fica facultada para as prestações de contas relativas ao exercício financeiro de 2022, a serem apresentadas em 2023, a remessa das seguintes informações, constantes da Instrução Normativa N.TC-20/2015, de 31 de agosto de 2015: I – alíneas “m”, “n”, “o” do inciso I do Anexo I – conteúdo mínimo do Relatório do Órgão Central do Sistema de Controle Interno do Poder Executivo que acompanha a Prestação de Contas do Governo do Estado; II – incisos II, III, IV, V, VI, VII, VIII, XI, XII, XIII, XIV, XV, XVI e XX, do Anexo II – conteúdo mínimo do Relatório do Órgão Central do Sistema de Controle Interno do Poder Executivo que acompanha a Prestação de Contas do Prefeito; III – inciso I do Anexo III – conteúdo complementar da Prestação de Contas de Consórcios; IV – Anexo V – conteúdo mínimo do Relatório de Gestão do Titular de Unidade Gestora: inciso II, alínea “a”, item 2; inciso III; inciso V, alínea “a”, alínea “b”; inciso VI, alínea “a”, item 10; alínea “b”; alínea “c”, itens 1 e 2 e alínea “d”; V – inciso VII do Anexo VII – conteúdo mínimo do Relatório do Órgão de Controle Interno sobre a Prestação de Contas de Gestão; VI – todo o Anexo VIII – conteúdo da Prestação de Contas de Organização Social e/ou OSCIP que firmarem Contrato de Gestão ou Termo de Parceria com a Administração Pública.

2022

**AVENIDA EUCLIDES DA CUNHA, 060 - CENTRO, 89874-000 – FONE: (49) 36640044 –
MARAVILHA – SC WWW.MARAVILHA.SC.GOV.BR**





ESTADO DE SANTA CATARINA

MUNICÍPIO DE MARAVILHA

RELATÓRIO DO ÓRGÃO CENTRAL DO SISTEMA DE CONTROLE INTERNO DO PODER EXECUTIVO QUE ACOMPANHA A PRESTAÇÃO DE CONTAS DO PREFEITO – ANEXO II (Art. 8º)

PREFEITURA MUNICIPAL DE MARAVILHA

1 INFORMAÇÕES E ANÁLISE SOBRE MATÉRIA ECONÔMICA, FINANCEIRA, ADMINISTRATIVA E SOCIAL RELATIVA AO MUNICÍPIO, INCLUSIVE MEDIANTE UTILIZAÇÃO DE INDICADORES QUANDO DEFINIDOS PELO TRIBUNAL DE CONTAS E DISPONIBILIZADOS EM SEUS SISTEMAS ELETRÔNICOS

História da Colonização



**AVENIDA EUCLIDES DA CUNHA, 060 - CENTRO, 89874-000 – FONE: (49) 36640044 –
MARAVILHA – SC WWW.MARAVILHA.SC.GOV.BR**



ESTADO DE SANTA CATARINA

MUNICÍPIO DE MARAVILHA

Maravilha é um município brasileiro do estado de Santa Catarina localizado na região Extremo-Oeste. É a 45ª maior cidade do estado, a 36ª economia de Santa Catarina e a 30ª melhor cidade de pequeno porte para se viver do Brasil. Sua população estimada pelo IBGE em 2021 de 26.463 habitantes e o município conta com uma área territorial de 170.34 km² (2021). É sede da 2ª Secretaria de Desenvolvimento Regional do Estado. Localizado a 71 km de Chapecó e a 626 km de Florianópolis, o município é cortado pelo entroncamento de duas BRs (282 e 158).

No início do século XX, havia no Oeste mais de 90% de florestas. Com as novas companhias territoriais colonizadoras, as terras foram sendo ocupadas. Onde hoje é o município de Maravilha, as ofertas eram da Companhia Territorial Sul Brasil, formada em 1925.

No ano de 1956, após a chegada do primeiro morador, Maravilha virou Distrito, desmembrando do Distrito de Cunha Porã. Maravilha cresceu rapidamente, destacando-se na agricultura, comércio e indústria de madeiras. O impulso colonizador foi tão acentuado que, em apenas nove anos, (1949-1958) a "mancha de pinhais" dava lugar à cidade!

Maravilha tornou-se município, juntamente com Cunha Porã e inúmeros outros, através da Lei Estadual nº 348, de 21.06.1958. A instalação oficial ocorreu no dia 27.07.1958, data em que se comemora o Dia do município.

O município foi planejado com um perímetro urbano, tendo suas ruas quadriláteras regulares traçadas conforme os pontos cardeais. Os latifúndios não tiveram vez. A CIA. Territorial Sul Brasil dividiu e se comprometeu com a colonização. Eram mais de nove mil lotes coloniais à venda.

Origem do nome

Do velho município de Chapecó Quando colonizado em 1942, o pequeno povoado recebeu o nome graças à "*mancha dos pinhais*", e a expressão "*Que Maravilha!*" firmou-se unânime e espontaneamente.

Os maravilhenses costumam contar que alguns caçadores vindos do Rio Grande do Sul, ao chegarem ao alto do morro, onde hoje está localizado o antigo seminário, olharam a paisagem, com a copada dos pinhais na planície e exclamaram: "Que Maravilha!".

Antes de o nome Maravilha ser oficializado, chamavam a área de Cabeceira do Rio Iracema ou Mancha dos Pinhais.



ESTADO DE SANTA CATARINA

MUNICÍPIO DE MARAVILHA

Maravilha surgiu como a obra de um visionário: prosperar, tanto pela posição geográfica como pela importância microrregional.

O belo nome serviu como atrativo à colonização pelos imigrantes gaúchos, a partir de 1949. O primeiro marco da projetada cidade de Maravilha foi solenemente colocado no dia 22.07.1951.

Um município em franco desenvolvimento, voltado para o crescimento econômico e o bem estar de seus munícipes, Maravilha é polo microrregional no Oeste Catarinense, sendo ainda sede da Associação dos Municípios do Entre Rios (Amerios).

O processo de desenvolvimento em Maravilha teve seu foco modificado. Além de buscar o crescimento econômico, buscou-se vincular, também, a distribuição de renda e redução no número de famílias menos favorecidas.

O apelido de "cidade das crianças" surgiu em 1970, pelo fato de haver um grande número de crianças presentes na escola local e nas ruas, quando ocorriam desfiles, e a partir disso as autoridades passaram a enfeitar as ruas com crianças nas festas e recepções públicas. Atualmente o elemento criança é visto como um símbolo da cidade, e o apelido foi oficializado pela Lei nº 12.596, de 15 de março de 2012. Como capital das crianças, Maravilha oferece ampla estrutura para o bem estar e qualidade de vida de quem nasce e cresce no município. Além de saúde e educação, a Administração Municipal também dispõe de oficinas de cultura e treinamentos esportivos que colaboram para o desenvolvimento de habilidades motoras, criatividade e sociabilidade.

Três núcleos deram início à colonização:

Os trabalhadores e empreiteiros da Companhia Territorial Sul Brasil, que vieram abrir estradas, medir e vender terras;

As duas primeiras serrarias (Sbaraini/Benvegno) localizada no atual trevo de acesso à cidade e (Nilo Sudbrack) atrás da atual garagem da Prefeitura, cada qual formando sua vila;

Os colonizadores gaúchos que vieram formar o núcleo central da futura cidade, na época a "Sede Maravilha" ou "Sedia".

Quem foi José Leal Filho?

Em novembro de 1949 José Leal Filho, administrador da CIA. Territorial Sul Brasil, mais conhecido como Juca Ruivo (desde os 10 anos possui este apelido



ESTADO DE SANTA CATARINA

MUNICÍPIO DE MARAVILHA

por se chamar José e ter ruana dos cabelos) começa a trabalhar na colonização que a empresa matinha no Extremo Oeste de Santa Catarina. Estava começando naquele ano a ocupação de Maravilha, cidade que viria a ser o amor telúrico do poeta em solo catarinense.

Doutor José Leal Filho não foi apenas o administrador local da Companhia Territorial Sul Brasil com o intuito de representar uma empresa colonizadora, foi também um estímulo para a cultura. Foi parte ativa de uma sociedade múltipla, responsável direto pela colonização de Maravilha estando com ela na construção de igrejas, escolas, hospital e nos passos dados, politicamente, quando foi elevada a Distrito e na emancipação, continuando ao lado na sequencia histórica até 1972.

Em Maravilha é lembrado como nome de rua, de estádio e do CTG por seu legado e seu exemplo.

Em 1958 é inaugurado na Avenida 07 de Setembro o estádio de futebol com o nome civil do poeta: Estádio Doutor José Leal Filho. Mais tarde, em 17/12/1968 é fundado o CTG Juca Ruivo.

Juca Ruivo ajudou a fomentar, com José Alberto Barbosa, Francisco Gialdi, Antônio Conci, o filho José Ayres, entre outros, em 1970, a criação do museu Padre Fernando Nagle, que mais tarde seria instalado na casa da CIA. Territorial Sul Brasil.

Juca Ruivo falece no dia 08 de maio de 1972 em Porto Alegre, de infarto do miocárdio, aos 70 anos. Ele morreu sem poder realizar o sonho de morar em Maravilha.

Dados do Município de Maravilha em 2022

PODER EXECUTIVO
SANDRO DONATI Prefeito JONAS DALL'AGNOL Vice-Prefeito
INFORMAÇÕES MUNICIPAIS
Microrregião: Microrregião do Oeste de Santa Catarina Aniversário: 27/07 Habitantes: 26.463 (Estimativa IBGE/2021) Eleitores: 19.480 (TSE/2019) PIB: R\$ 1.288.640.000,00 (IBGE/2018)



ESTADO DE SANTA CATARINA

MUNICÍPIO DE MARAVILHA

PODER LEGISLATIVO

Presidente: Mozer Matheus de Oliveira

Diretor Legislativo: Nei Guzatti

Contador: Marizete Savaris Utzig

CÂMARA DE VEREADORES

Endereço: Rua 15 de Novembro, 817, Centro, MARAVILHA

Fone/fax: (49) 3664-0727

CEP: 89.874-000

E-mail: cvmh@mhnet.com.br

Site: <http://www.cmm.sc.gov.br/>

Análise da situação Econômica e financeira do Município

Liquidez imediata	Disponibilidades	29.347.323,85	2,15
	Passivo circulante	13.641.461,22	
Liquidez Corrente	Ativo Circulante	32.416.085,12	2,38
	Passivo circulante	13.641.461,22	
Liquidez Seca	Disponibilidades + Créditos a Curto Prazo	29.786.832,66	2,18
	Passivo Circulante	13.641.461,22	
Liquidez Geral	Ativo Circulante + Ativo Realizável a Longo Prazo	35.674.948,08	1,56
	Passivo Circulante + Passivo Não-Circulante	22.903.614,86	
Índice de Solvência	Ativo Circulante + Ativo Não-Circulante	184.037.168,28	8,04
	Passivo Circulante + Passivo Não-Circulante	22.903.614,86	
Endividamento Geral	Passivo Circulante + Passivo Não-Circulante	22.903.614,86	0,12
	Ativo Total	184.037.168,28	

AVENIDA EUCLIDES DA CUNHA, 060 - CENTRO, 89874-000 - FONE: (49) 36640044 - MARAVILHA - SC WWW.MARAVILHA.SC.GOV.BR





ESTADO DE SANTA CATARINA

MUNICÍPIO DE MARAVILHA

Composição do Endividamento	Passivo Circulante	13.641.461,22	0,60
	Passivo Circulante + Passivo Não-Circulante	22.903.614,86	

A **Liquidez Imediata** indica a capacidade financeira da entidade em honrar imediatamente seus compromissos de curto prazo contando apenas com suas disponibilidades, ou seja, os recursos disponíveis em caixa ou bancos, no caso do Município de MARAVILHA é 2,15.

A **Liquidez Corrente** demonstra quanto a entidade poderá dispor em recursos a curto prazo (caixa, bancos, clientes, estoques, etc.) para pagar suas dívidas circulantes (fornecedores, empréstimos e financiamentos a curto prazo, contas a pagar, etc.), no caso do Município de MARAVILHA é de 2,38.

A **Liquidez Seca** demonstra quanto a entidade poderá dispor de recursos circulantes, sem levar em consideração seus itens não monetários como os estoques, almoxarifados e as despesas antecipadas, para fazer face às suas obrigações de curto prazo, no caso do Município é de MARAVILHA 2,18.

A **Liquidez Geral**, ou índice de solvência geral, é uma medida de capacidade da entidade em honrar todas as suas exigibilidades, contando, para isso, com os seus recursos realizáveis a curto e longo prazos, no caso do Município de MARAVILHA é de 1,56.

O **Índice de Solvência**. Uma entidade é solvente quando está em condições de fazer frente a suas obrigações e ainda apresenta uma situação patrimonial que garanta sua sobrevivência no futuro. No caso do Município de MARAVILHA é de 8,04.

O **Endividamento Geral** demonstra o grau de endividamento da entidade. Reflete também a sua estrutura de capital. No caso do Município de MARAVILHA é de 0,12.

A **Composição do Endividamento** representa a parcela de curto prazo sobre a composição do endividamento total. Geralmente é melhor para a entidade que



ESTADO DE SANTA CATARINA

MUNICÍPIO DE MARAVILHA

suas dívidas sejam de longo prazo. No caso do Município de MARAVILHA é 0,60.

Aspectos geográficos

Microregião:	Microrregião do Oeste de Santa Catarina
Secretaria regional:	Maravilha
Área:	170,339 km ²
Data de criação:	21/06/1958
Data de instalação:	27/07/1958
Data de comemoração:	27/07
Lei de criação:	348 - 21.06.1958
Município de origem:	Palmitos
Altitude:	606 m
Latitude:	26° 46' 12" de latitude Sul com meridiano
Longitude:	53° 13' 00" de longitude Oeste
População:	Aproximadamente 26.463 mil habitantes



**AVENIDA EUCLIDES DA CUNHA, 060 - CENTRO, 89874-000 – FONE: (49) 36640044 –
MARAVILHA – SC WWW.MARAVILHA.SC.GOV.BR**



ESTADO DE SANTA CATARINA

MUNICÍPIO DE MARAVILHA

2 - DESCRIÇÃO ANALÍTICA DOS PROGRAMAS DO ORÇAMENTO FISCAL, DA SEGURIDADE SOCIAL E DE INVESTIMENTOS, COM INDICAÇÃO DAS METAS FÍSICAS E FINANCEIRAS PREVISTAS E EXECUTADAS DE ACORDO COM O ESTABELECIDO NA LOA, OBSERVADAS AS UNIDADES DE MEDIDA CONCERNENTES A CADA AÇÃO

Facultado pela Portaria N.TC-0032/2023 que trata das prestações de contas relativas ao exercício financeiro de 2022, a serem apresentadas em 2023.

3 - INFORMAÇÕES E ANÁLISE SOBRE A EXECUÇÃO DO PLANO PLURIANUAL E PRIORIDADES ESCOLHIDAS PELO MUNICÍPIO NA LDO, BEM COMO A EXECUÇÃO DAS METAS ESCOLHIDAS PELA POPULAÇÃO EM AUDIÊNCIA PÚBLICA;

Facultado pela Portaria N.TC-0032/2023 que trata das prestações de contas relativas ao exercício financeiro de 2022, a serem apresentadas em 2023.

4 - ANÁLISE DA EXECUÇÃO DOS ORÇAMENTOS FISCAL, DA SEGURIDADE SOCIAL E DE INVESTIMENTO DAS EMPRESAS EM QUE O MUNICÍPIO, DIRETA OU INDIRETAMENTE, DETENHA A MAIORIA DO CAPITAL SOCIAL COM DIREITO A VOTO;

Facultado pela Portaria N.TC-0032/2023 que trata das prestações de contas relativas ao exercício financeiro de 2022, a serem apresentadas em 2023.

5 - ANÁLISE COMPARATIVA ENTRE A PROGRAMAÇÃO E A EXECUÇÃO FINANCEIRA DE DESEMBOLSO;

Facultado pela Portaria N.TC-0032/2023 que trata das prestações de contas relativas ao exercício financeiro de 2022, a serem apresentadas em 2023.

6 DEMONSTRATIVO DOS RESTOS A PAGAR, LIQUIDADOS E NÃO LIQUIDADOS, EXISTENTES AO FINAL DO EXERCÍCIO, BEM COMO SOBRE AS DESPESAS DE EXERCÍCIOS ANTERIORES REGISTRADAS NO BALANÇO GERAL

Facultado pela Portaria N.TC-0032/2023 que trata das prestações de contas relativas ao exercício financeiro de 2022, a serem apresentadas em 2023.



ESTADO DE SANTA CATARINA

MUNICÍPIO DE MARAVILHA

7 DEMONSTRATIVO DOS VALORES MENSAIS REPASSADOS NO EXERCÍCIO AO TRIBUNAL DE JUSTIÇA PARA PAGAMENTO DE PRECATÓRIOS, SE FOR O CASO

Facultado pela Portaria N.TC-0032/2023 que trata das prestações de contas relativas ao exercício financeiro de 2022, a serem apresentadas em 2023.

8 EM RELAÇÃO AO DESEMPENHO DA ARRECADAÇÃO, APRESENTAR DEMONSTRATIVOS:

Facultado pela Portaria N.TC-0032/2023 que trata das prestações de contas relativas ao exercício financeiro de 2022, a serem apresentadas em 2023.

9 DEMONSTRATIVOS DOS INDICADORES FISCAIS DA LEI COMPLEMENTAR Nº 101/2000, RELATIVOS A DESPESAS COM PESSOAL, OPERAÇÕES DE CRÉDITO E ENDIVIDAMENTO E DO CUMPRIMENTO DAS METAS FISCAIS, INDICANDO AS RAZÕES DO NÃO ALCANCE DAS METAS FISCAIS OU DA EXTRAPOLAÇÃO DE LIMITES, BEM COMO INDICAÇÃO DAS MEDIDAS ADOTADAS PARA MELHORIA DA GESTÃO E EQUILÍBRIO FISCAL E PARA RETORNO AOS LIMITES QUANDO FOR O CASO;

COMPARATIVO DA DESPESA COM PESSOAL

Em 2022, o Município de MARAVILHA, SC ficou abaixo do limite prudencial das despesas com pessoal estabelecido pela LRF. As despesas com pessoal do Poder Executivo representaram 44,48%, e o Poder Legislativo 1,63% da RCL ajustada (R\$ 135.440.854,41), respectivamente.

DEMONSTRATIVO DE OPERAÇÃO DE CRÉDITO

O Município de Maravilha não contraiu operações de crédito no exercício de 2022.

DEMONSTRATIVO DA DÍVIDA PÚBLICA CONSOLIDADA

O Município de Maravilha possui uma Dívida Consolidada Líquida de R\$ - 14.379.773,04, cumprindo o limite de 1,2 vezes a RCL, previsto no art. 3º, inc. II, da Resolução nº 40/2001 do Senado Federal.



ESTADO DE SANTA CATARINA

MUNICÍPIO DE MARAVILHA

DEMONSTRATIVO DAS METAS BIMESTRAIS DE ARRECADAÇÃO

Até o Bimestre	Prevista na LOA	Realizada até o bimestre	Diferença	Percentual da meta
1º Bimestre	18.320.000,00	24.775.006,73	6.455.006,73	135,23
2º Bimestre	21.320.000,00	27.209.443,61	5.889.443,61	127,62
3º Bimestre	19.360.000,00	27.387.540,63	8.027.540,63	141,46
4º Bimestre	18.960.000,00	23.121.400,47	4.161.400,47	121,95
5º Bimestre	19.380.000,00	22.309.757,55	2.929.757,55	115,12
6º Bimestre	19.949.700,00	26.415.043,86	6.465.343,86	132,41

Fonte: e-Sfinge

Informações preliminares, antes do julgamento das contas anuais, de acordo com os dados remetidos pelo Município através do e-Sfinge.

10 AVALIAÇÃO DO CUMPRIMENTO DOS LIMITES CONSTITUCIONAIS DE APLICAÇÃO EM SAÚDE, EDUCAÇÃO E FUNDEB, PREVISTOS NOS ARTS. 198 E 212 DA CONSTITUIÇÃO FEDERAL E ARTIGO 60 DO ADCT

DEMONSTRATIVO DA APLICAÇÃO EM EDUCAÇÃO

A Receita de Impostos e Transferências que compõe a base de cálculo de aplicação em educação somou R\$ 109.987.066,15 em 2022, e o Município aplicou o total de R\$ 32.999.907,83 milhões em despesas para fins de limite em Educação, alcançando 30% sobre a Receita de Impostos e Transferências.

DEMONSTRATIVO DA APLICAÇÃO EM SAÚDE

No exercício de 2022, o percentual de aplicação em saúde do município de Maravilha, SC, foi de 22,37%, representando R\$ 7.937.227,85 acima do limite mínimo constitucional.

DEMONSTRATIVO DA APLICAÇÃO DO FUNDEB

Em 2022, o Governo Municipal de MARAVILHA, SC, arrecadou R\$ 18.387.350,13, referente a arrecadação e rendimentos do recurso do FUNDEB



ESTADO DE SANTA CATARINA

MUNICÍPIO DE MARAVILHA

e aplicou R\$ 18.280.202,75 na remuneração do magistério, representando 99,42% da receita, cumprindo com o limite de aplicação obrigatória.

11 INFORMAÇÃO SOBRE OS VALORES ANUAIS DAS DESPESAS REALIZADAS REFERENTES AQUISIÇÕES E CONTRATAÇÕES DE BENS E SERVIÇOS, POR MODALIDADE DE LICITAÇÃO, BEM COMO AS DECORRENTES DE DISPENSAS E INEXIGIBILIDADES DE LICITAÇÃO;

Facultado pela Portaria N.TC-0032/2023 que trata das prestações de contas relativas ao exercício financeiro de 2022, a serem apresentadas em 2023.

12 INFORMAÇÃO SOBRE O QUANTITATIVO DE SERVIDORES EFETIVOS NA ADMINISTRAÇÃO DIRETA E INDIRETA E EM COMISSÃO NÃO INTEGRANTES DO QUADRO EFETIVO. CONSOLIDADO

Facultado pela Portaria N.TC-0032/2023 que trata das prestações de contas relativas ao exercício financeiro de 2022, a serem apresentadas em 2023.

13 INFORMAÇÃO SOBRE O QUANTITATIVO DE CONTRATAÇÕES POR TEMPO DETERMINADO PARA ATENDER A NECESSIDADE TEMPORÁRIA DE EXCEPCIONAL INTERESSE PÚBLICO (ART. 37, IX, CONSTITUIÇÃO FEDERAL), NA ADMINISTRAÇÃO DIRETA E INDIRETA, INDICANDO AS NORMAS LEGAIS AUTORIZATIVAS, COM INDICAÇÃO DO VALOR ANUAL

Facultado pela Portaria N.TC-0032/2023 que trata das prestações de contas relativas ao exercício financeiro de 2022, a serem apresentadas em 2023.

14 INFORMAÇÃO SOBRE O QUANTITATIVO DE CONTRATOS DE ESTÁGIO COM INDICAÇÃO DOS VALORES MENSAL E ANUAL

Facultado pela Portaria N.TC-0032/2023 que trata das prestações de contas relativas ao exercício financeiro de 2022, a serem apresentadas em 2023.

15 INFORMAÇÕES REFERENTES AOS CONTRATOS DE TERCEIRIZAÇÃO DE MÃO DE OBRA NA ADMINISTRAÇÃO DIRETA E INDIRETA, COM DETALHAMENTO DOS POSTOS DE TRABALHO, RESPECTIVAS FUNÇÕES E VALORES MENSAL E ANUAL

Facultado pela Portaria N.TC-0032/2023 que trata das prestações de contas relativas ao exercício financeiro de 2022, a serem apresentadas em 2023.



ESTADO DE SANTA CATARINA

MUNICÍPIO DE MARAVILHA

16 DEMONSTRATIVO DOS GASTOS COM DIVULGAÇÃO, PUBLICIDADE E PROPAGANDA POR MEIO DE CONTRATOS DE PRESTAÇÃO DE SERVIÇOS DOS ÓRGÃOS E ENTIDADES DA ADMINISTRAÇÃO PÚBLICA MUNICIPAL

Facultado pela Portaria N.TC-0032/2023 que trata das prestações de contas relativas ao exercício financeiro de 2022, a serem apresentadas em 2023.

**AVENIDA EUCLIDES DA CUNHA, 060 - CENTRO, 89874-000 - FONE: (49) 36640044 -
MARAVILHA - SC WWW.MARAVILHA.SC.GOV.BR**





ESTADO DE SANTA CATARINA

MUNICÍPIO DE MARAVILHA

17 RELAÇÃO DE CONVÊNIOS COM UNIÃO E ESTADO REALIZADOS NO EXERCÍCIO E OS PENDENTES DE RECEBIMENTO, INDICANDO O NÚMERO DO TERMO, DATA, VALOR ACORDADO, VALOR REPASSADO, VALOR A RECEBER, RESPECTIVOS RESTOS A PAGAR INSCRITOS EM RAZÃO DO CONVÊNIO E DEMAIS INFORMAÇÕES PERTINENTES

RELAÇÃO DE CONVÊNIOS COM A UNIÃO E ESTADO - CONSOLIDADO (Anexo II, Item XVII)

Ente Federativo	Órgão/Entidade concedente	Número do Convênio	Data Assinatura	Valor Previsto para o Convênio	Valor Previsto para o Exercício	Valor Recebido	Valor a Receber	Exercício: 2022	
								Despesas Liquidadas	Restos a Pagar decorrentes do Convênio
União	MDR	937998/2022	20/12/22	1.441.714,00	1.441.714,00	0,00	1.441.714,00	0,00	0,00
União	MDR	937495/2022	30/12/22	960.019,00	960.019,00	0,00	960.019,00	0,00	0,00
Estado	SEF/SC	Emenda 2134/22	15/12/22	100.000,00	100.000,00	100.000,00	0,00	0,00	0,00
Estado	SEF/SC	Emenda 2190/22	15/12/22	150.000,00	150.000,00	150.000,00	0,00	0,00	0,00
Estado	SEF/SC	Emenda 2233/22	15/12/22	193.513,92	193.513,92	193.513,92	0,00	0,00	0,00
Estado	SEF/SC	Emenda 2063/22	13/12/22	350.000,00	350.000,00	350.000,00	0,00	0,00	0,00
Estado	SEF/SC	Emenda 2128/22	20/12/22	150.000,00	150.000,00	150.000,00	0,00	0,00	0,00
Estado	SEF/SC	Emenda 1791/22	14/12/22	200.000,00	200.000,00	200.000,00	0,00	0,00	0,00
Estado	SEF/SC	Emenda 0399/22	14/12/22	100.000,00	100.000,00	100.000,00	0,00	100.000,00	0,00
Estado	Secr. Infra.	0954/2022	11/05/22	15.323.355,39	15.323.355,39	2.000.000,00	13.323.355,39	258.800,00	0,00
Estado	Secr. Infra.	02068/2022	07/03/22	4.950.000,00	4.950.000,00	2.316.667,67	2.633.332,33	2.316.667,67	0,00

AVENIDA EUCLIDES DA CUNHA, 060 - CENTRO, 89874-000 - FONE: (49) 36640044 - MARAVILHA - SC WWW.MARAVILHA.SC.GOV.BR



ESTADO DE SANTA CATARINA

MUNICÍPIO DE MARAVILHA

18 RELATÓRIO SOBRE EVENTOS JUSTIFICADORES DE SITUAÇÕES DE EMERGÊNCIA OU CALAMIDADE PÚBLICA, COM OS REFLEXOS ECONÔMICOS E SOCIAIS, BEM COMO DISCRIMINAÇÃO DOS GASTOS EXTRAORDINÁRIOS REALIZADOS PELO ENTE PARA ATENDIMENTO ESPECÍFICO AO EVENTO, INDICANDO NÚMERO DO EMPENHO.

Em 2022 houveram dois eventos justificadores de situações de emergência ou calamidade pública, sendo o primeiro deles a estiagem, Decreto nº 1385/2021, que vigorou em 2022, e o segundo a dengue, Decreto nº 380/2022, conforme relatório detalhado em anexo.

19 MANIFESTAÇÃO SOBRE AS PROVIDÊNCIAS ADOTADAS PELO PODER PÚBLICO MUNICIPAL EM RELAÇÃO ÀS RESSALVAS E RECOMENDAÇÕES DO TRIBUNAL DE CONTAS EMITIDAS NOS PARECERES PRÉVIOS DOS TRÊS EXERCÍCIOS ANTERIORES

Ouve discussão a respeito, sendo orientado aos técnicos para que sigam as recomendações do Tribunal de Contas.

20 DEMONSTRATIVO DOS VALORES ARRECADADOS DECORRENTES DE DECISÕES DO TRIBUNAL DE CONTAS QUE IMPUTARAM DÉBITO A RESPONSÁVEIS, INDIVIDUALIZADOS POR TÍTULO, COM INDICAÇÃO DAS PROVIDÊNCIAS ADOTADAS EM RELAÇÃO AOS TÍTULOS PENDENTES DE EXECUÇÃO PARA RESSARCIMENTO AO ERÁRIO

Facultado pela Portaria N.TC-0032/2023 que trata das prestações de contas relativas ao exercício financeiro de 2022, a serem apresentadas em 2023.

21 AVALIAÇÃO SOBRE O CUMPRIMENTO DAS METAS E ESTRATÉGIAS PREVISTAS NA LEI (FEDERAL) Nº 13.005/2014 (PLANO NACIONAL DE EDUCAÇÃO – PNE) E NO PLANO MUNICIPAL DE EDUCAÇÃO (PME).

AVALIAÇÃO SOBRE O CUMPRIMENTO DAS METAS E ESTRATÉGIAS PREVISTAS NA LEI DO PLANO DE EDUCAÇÃO

Plano Municipal de Educação (PME) de Maravilha-SC- Lei Municipal nº 3.872, de 22 de junho de 2015.

O Plano Municipal de Educação de Maravilha possui 19 metas.



ESTADO DE SANTA CATARINA
MUNICÍPIO DE MARAVILHA

Não foram realizados monitoramento e avaliação específicos do Plano em 2022. Sobre as metas do PME de Maravilha é possível apontar:

- Meta 01= alcançada;
- Meta 02= não alcançada;
- Meta 03= não alcançada. Cabe ao Estado o atendimento;
- Meta 04= alcançada em parte. A universalização do atendimento da educação inclusiva está garantida, porém a inclusão em classes regulares pode não ter alcançado o 100%;
- Meta 05=não alcançada;
- Meta 06=alcançada em parte. Quanto ao percentual de escolas que atendem no mínimo 7h diárias está alcançado. No entanto, em relação ao percentual de alunos em tempo integral o índice não foi alcançado por percentual mínimo;
- Meta 07=não alcançada. Resultados atuais das avaliações institucionais apontam que os índices não alcançados;
- Meta 08=atendimento realizado pelo Estado de SC;
- Meta 09=atendimento realizado pelo Estado de SC;
- Meta 10= atendimento realizado pelo Estado de SC;
- Meta 11=atendimento realizado pelo Estado de SC;
- Meta 12=atendimento pela Rede Privada;
- Meta 13=atendimento por outras Redes;
- Meta 14=atendimento por outras Redes;



ESTADO DE SANTA CATARINA
MUNICÍPIO DE MARAVILHA

- Meta 15= alcançada. Os concursados da Rede Municipal possuem graduação ou pós-graduação na área em que atuam. A formação continuada é garantida por Lei;
- Meta 16= alcançada. O incentivo acontece em decorrência do próprio Plano de Carreira e a formação continuada é garantida anualmente;
- Meta 17= alcançada. Plano de carreira atualizado com direitos garantidos como regência de classe, hora-atividade, Piso Nacional, progressões, etc;
- Meta 18= alcançada. Gestão democrática efetivada em Lei pela lei do Sistema Municipal de Ensino (Lei 3.840/2015), Conselhos instituídos e atuantes;
- Meta 19= Sem indicadores consistentes. O Município tem à disposição até 29% do PPA 2017-2021 para a Educação.

O monitoramento anual também não é tarefa simples, considerando a importância do documento e sua abrangência. Muitos índices são baseados em estimativas de órgãos oficiais e que não são consistentes. Um exemplo é a meta 1 que pra Rede Municipal foi cumprida mas frequentemente é apontado que o atendimento de Prés não foi atingido.

MARAVILHA, 28 de Fevereiro de 2023.

LUIZANA
CHEQUETTO

Assinado de forma digital
por LUIZANA CHEQUETTO
Dados: 2023.03.21
15:59:00 -03'00'

Luizana Chequetto Ducatti

Controle Interno



ESTADO DE SANTA CATARINA

MUNICÍPIO DE MARAVILHA

RELATÓRIO SOBRE EVENTOS JUSTIFICADORES DE SITUAÇÕES DE EMERGÊNCIA OU CALAMIDADE PÚBLICA, COM OS REFLEXOS ECONÔMICOS E SOCIAIS, BEM COMO DISCRIMINAÇÃO DOS GASTOS EXTRAORDINÁRIOS REALIZADOS PELO ENTE PARA ATENDIMENTO ESPECÍFICO AO EVENTO, INDICANDO NÚMERO DO EMPENHO

DENGUE

A dengue é a **arbovirose urbana mais prevalente nas Américas**, principalmente no Brasil. É uma doença febril que tem se mostrado de grande importância em saúde pública nos últimos anos. O vírus dengue (DENV) é um arbovírus transmitido pela picada da fêmea do mosquito *Aedes aegypti* e possui quatro sorotipos diferentes (**DENV-1, DENV-2, DENV-3 e DENV-4**). O período do ano com maior transmissão da doença ocorre nos meses mais chuvosos de cada região, geralmente de novembro a maio. O acúmulo de água parada contribui para a proliferação do mosquito e, conseqüentemente, maior disseminação da doença. É importante evitar água parada, todos os dias, porque os ovos do mosquito podem sobreviver por um ano no ambiente (fonte: <https://www.gov.br/saude/pt-br/assuntos/saude-de-a-a-z/d/dengue>).

EVENTOS JUSTIFICADORES DE SITUAÇÕES DE EMERGÊNCIA OU CALAMIDADE PÚBLICA

Maravilha enfrentou em 2022 uma grave crise na saúde pública, com uma epidemia de dengue que chegou a contabilizar mais de 4.300 casos positivos da doença.

Em 09 de março de 2022 a Sala de Situação de Combate à Dengue em Maravilha contabilizou 83 casos de dengue confirmados e 101 aguardavam o resultado. Eram 67 focos do mosquito. Com este cenário, o Município já se encontrava em situação de epidemia.

Com o passar dos dias, a situação foi se agravando, sendo que em 14 de março de 2022 o prefeito decretou situação de emergência no município e reuniu a equipe de saúde para novas ações de combate à dengue, conforme Decreto nº 380/2022 (anexo).

Foi criado um centro de atendimento e observação para pacientes com sintomas ou positivos para Dengue e uma das Unidades Básicas de Saúde do Município também passou a atuar exclusivamente no atendimento a esses pacientes.

Foram tomadas várias medidas para eliminação dos focos do mosquito, como a utilização da mão-de-obra de detentos da unidade prisional para fazer a limpeza de terrenos baldios e o aumento emergencial do número de agentes de combate às endemias, que com o apoio de diversas entidades também realizaram mutirões de limpeza e conscientização no Município.

Não obstante as medidas adotadas, os casos continuaram aumentando, sendo necessária a ampliação do Centro de Atendimento à pacientes com dengue, que a partir de 29 de março de

**AVENIDA EUCLIDES DA CUNHA, 060 - CENTRO, 89874-000 – FONE: (49) 36640044 –
MARAVILHA – SC WWW.MARAVILHA.SC.GOV.BR**





ESTADO DE SANTA CATARINA

MUNICÍPIO DE MARAVILHA

2022 passou a funcionar no Ginásio Municipal Gelso Lara, em frente à prefeitura, eis que também o Hospital São José estava trabalhando com superlotação devido aos casos positivos de dengue.

O município continuou o enfrentamento da epidemia, sendo que somente em 06 de maio de 2022 o Centro de Atendimento à pacientes com dengue deixou de funcionar no Ginásio Municipal, e os atendimentos nas Unidades Básicas de Saúde voltaram a normalidade.

REFLEXOS ECONÔMICOS E SOCIAIS

Os impactos se deram principalmente na área da saúde, com o aumento descontrolado no número de casos da doença, superlotação no Centro de Atendimento criado para esta finalidade e também no Hospital São José, único hospital do município.

DISCRIMINAÇÃO DOS GASTOS EXTRAORDINÁRIOS REALIZADOS PELO ENTE PARA ATENDIMENTO ESPECÍFICO AO EVENTO, INDICANDO NÚMERO DO EMPENHO

Devido a situação calamitosa acima descrita, foi necessário a aquisição extraordinária de materiais ambulatoriais, medicamentos, testes da doença, aumento da carga horária com pagamento de horas extras dos profissionais da saúde (médicos, enfermeiros, técnicos de enfermagem, serviços gerais) que atendiam em regime de plantão, aquisição de móveis e mudanças de salas de atendimento, compra de EPI's para os profissionais da saúde, dentre outros.

Estima-se que foi gasto aproximadamente R\$ 847.215,73 (oitocentos e quarenta e sete mil, duzentos e quinze reais e setenta e três centavos), conforme relatório de prestação de contas enviado pela Secretária de Saúde (anexo), sendo impossível chegar ao valor exato gasto em virtude da epidemia de dengue, eis que muitas compras de medicamentos e materiais ambulatoriais foram feitas através do Consórcio Cigamerios, Processo Licitatório nº 29/2021, Pregão Eletrônico nº 09/2021, juntamente com a compra de medicamentos e materiais ambulatoriais que foram destinados às unidades básicas de saúde, assim como o pagamento de vários exames laboratoriais como Hemogramas, (solicitados exclusivamente para controle de plaquetas e alguns testes de Dengue) foram pagos aos laboratórios credenciados, juntamente com outros exames autorizados pelo SUS.

Em relação aos gastos extraordinários passíveis de identificação, segue anexo relatório de empenhos específicos de compras e serviços realizados para o Centro de Atendimento da Dengue e folhas de pagamento com as horas-extras dos profissionais de saúde que atenderam no Centro de Atendimento da Dengue.



ESTADO DE SANTA CATARINA
MUNICÍPIO DE MARAVILHA

ESTIAGEM

Ainda em 2021 O Município de Maravilha decretou situação de emergência em consequência da estiagem, sendo que foram prorrogados os efeitos do Decreto, o qual ainda estava em vigor em 2022 (Decreto 1385/2021-compilado cópia anexa).

A estiagem atingiu tanto a área urbana, com forte escassez de água, quanto a área rural, onde os principais prejuízos foram na agricultura.

O Governo Municipal juntamente com a CASAN vem adotando medidas para sanar esta necessidade.

Assim, considerando que no início de 2022 houve falta de água até mesmo para consumo humano, foram realizados gastos extraordinários com a contratação emergencial de caminhão pipa para transporte de água bruta até a estação de tratamento, bem como houve a compra de água bruta para tratamento e posterior consumo.

Em anexo segue a relação de empenhos dos gastos extraordinários ocorridos em 2022 relativos ao evento estiagem.



DECRETO Nº 380, DE 14 DE MARÇO DE 2022

Declara situação de emergência, no âmbito do Município de Maravilha/SC, em decorrência da situação epidemiológica de Dengue (COBRADE – 1.5.1.1.0), e dá outras providências.

O PREFEITO DO MUNICÍPIO DE MARAVILHA, Estado de Santa Catarina, no uso de suas atribuições legais, de acordo com o inciso VI, do artigo 77, da Lei Orgânica Municipal,

CONSIDERANDO, a necessidade de resposta urgente ao controle de epidemia de dengue à população de Maravilha e com base nos indicadores estatísticos da Secretaria Municipal de Saúde;

CONSIDERANDO, os dados emitidos pela Secretaria Municipal de Saúde, por meio da Vigilância Epidemiológica, no qual consta que até o momento o Município de Maravilha já registra mais de 170 casos confirmados de dengue, dados atualizados até 14/03/2022;

CONSIDERANDO, que com isso há o conseqüente aumento da demanda por exames laboratoriais, consultas médicas, produtos e serviços de saúde, contratação de profissionais de saúde etc.;

CONSIDERANDO, que a situação se trata de questão de saúde pública, na qual deve-se adotar as medidas necessárias para mitigar a transmissão do vírus;

CONSIDERANDO, que o combate ao *Aedes aegypti*, mosquito transmissor não só da dengue, mas também da febre amarela, só terá sucesso se houver parceria entre o Poder Público e todos os proprietários comerciais, residenciais, de lotes e terrenos baldios e/ou quintais, tendo em vista que a larva do inseto se desenvolve em águas limpas e paradas, não só em poças e recipientes jogados em logradouros públicos, mas também no interior de residências, com caixa d'água, piscinas e vasos de plantas;

CONSIDERANDO, que as ações de limpeza em locais públicos e particulares são vitais para o combate às doenças, o que reduzirá significativamente a possibilidade de surtos epidêmicos no Município de Maravilha, bem como o número de pessoas infectadas pelo mosquito *Aedes aegypti*;



CONSIDERANDO, a contribuição dos efeitos já provocados pela situação emergencial desencadeada pela infecção humana do Coronavírus (COVID-19),

DECRETA:

Art. 1º Fica declarada a existência de situação anormal, caracterizada como Situação de Emergência, no território do Município de Maravilha, Estado de Santa Catarina, em virtude do desastre classificado e codificado como Biológico/Doenças Infecciosas Virais (Dengue), conforme Classificação e Codificação Brasileira de Desastre (COBRADE: 1.5.1.1.0).

Art. 2º Com base no inciso IV, do art. 24, da Lei Federal nº 8.666, de 21 de junho de 1993, sem prejuízos das restrições da Lei de Responsabilidade Fiscal (Lei Complementar nº 101/2000), ficam dispensados de licitação os contratos de aquisição de bens necessários às atividades de resposta ao desastre, de prestação de serviços e de obras relacionadas com a reabilitação dos cenários dos desastres.

Art. 3º Autoriza-se a mobilização de todos os órgãos municipais para atuarem sob a coordenação da Secretaria Municipal de Saúde nas ações de resposta ao desastre e reabilitação do cenário.

Art. 4º Determina-se à Secretaria Municipal de Saúde, com o auxílio dos demais órgãos municipais envolvidos nas ações de combate e prevenção à dengue, autorizar, quando necessário, a entrada de agentes de saúde e servidores municipais designados para esse fim, devidamente identificados e acompanhados de autoridade policial, se necessário, nas casas fechadas ou abandonadas, especialmente aquelas cujos titulares ao serem convocados para abrir seus imóveis e permitir acesso a todas as dependências, não atenderem tal solicitação.

Art. 5º Fica a Secretaria Municipal de saúde autorizada a requisitar pessoal e equipamentos dos diversos órgãos da administração municipal ou de proprietários/entidades privadas, na missão de combate aos focos de proliferação do mosquito *Aedes aegypti*, devendo, ainda, oferecer tratamento médico adequado à população.

Art. 6º Autoriza-se a convocação de voluntários para reforçar as ações de resposta aos desastres e para a realização de campanhas de conscientização junto à comunidade, com o objetivo de facilitar as ações de combate da epidemia.

Art. 7º Fica autorizada, de forma excepcional, a contratação temporária de



peçoal, desde que devidamente justificada, para atender ao objetivo deste Decreto.

Art. 8º Fica determinada a mobilização intensiva da Coordenadoria de Defesa Civil, Vigilância Epidemiológica e dos órgãos de saúde do Município e demais secretarias.

Art. 9º As despesas do presente Decreto correrão por conta do orçamento municipal vigente.

Art. 10. Este decreto entra em vigor na data de sua publicação.

Maravilha – SC, 14 de março de 2022.


SANDRO DONATI
Prefeito do Município de Maravilha

Registrado e publicado na data supra.


CLEITON BORGARO
Secretário de Planejamento, Administração e Fazenda

Prestação de Contas Dengue 2022

ESPECIFICAÇÃO	VALOR
Material ambulatorial	R\$ 202.309,30
Testes Dengue	R\$ 130.000,00
Horas extras (médico, enfermeiros, Técnicos e demais profissionais)	R\$ 172.309,90
Gastos extras: água, luz, combustível, alimentação, aquisição de móveis, mudança de sala, epis...	R\$ 98.168,82
Medicamentos	R\$ 244.427,71
Total	R\$ 847.215,73


Miriane Saktori
 Secretária de Saúde
 Maravilha/SC

Maravilha, 16 de março de 2023.

Lista dos servidores que trabalharam (Horas extras) na Epidemia de Dengue

Nome:	Função:
Fabio Piccinini Eickhoff	Medico da estratégia da saúde da familia
Laura Sanchez de La Cruz	Medico da estratégia da saúde da familia
Mateus Inacio Trevisan	Medico da estratégia da saúde da familia
Mateus Henrique Sampaio	Medico da estratégia da saúde da familia
Nadia Agostini Favero	Medico da estratégia da saúde da familia
Paulo Alceu Ribeiro Silveira	Medico da estratégia da saúde da familia
Adriana Regina Bataglin	Enfermeira
Daiana Rizzi	Enfermeira
Marcia Piccoli Fusieger Baratto	Enfermeira
Maria Muller	Enfermeira
Natalia Castanha	Enfermeira
Richely Soares	Enfermeira
Rosane Schroeder	Enfermeira
Rafaela Herrmann Dauernheimer	Enfermeira
Simone Claudia Castanha	Enfermeira
Gessica Salmin	Técnico de enfermagem
Ana Paula Prestes Schultz	Técnico de enfermagem
Andreia Sueli Schmoeller	Técnico de enfermagem
Andriele de Cassenote Teixeira	Técnico de enfermagem
Jucilhiane Teske	Técnico de enfermagem
Juliane Maria Pizzi Machado	Técnico de enfermagem
Jussara Dellazari	Técnico de enfermagem
Liziane Mabel Rostirolla	Técnico de enfermagem
Marilani Salete Martini	Técnico de enfermagem
Marli Ferreira	Técnico de enfermagem
Rejane de Lemes Feyh	Técnico de enfermagem
Rosa Maria Hanauer Basso	Técnico de enfermagem
Rosani Janete Lucas Soares	Técnico de enfermagem
Sidiane Maiara Wawrzyniak	Técnico de enfermagem
Soeli Maria Zortea	Técnico de enfermagem
Geneci Schwanke	Técnico de enfermagem
Caroline Pizzi	Técnico de enfermagem
Cleide Vivian	Agente de endemias
Rosani Teresinha Dutra Lago	Agente de endemias
Vanesa Vinaga	Agente de endemias
Leticia Gato Wilsman	Agente de endemias
Marisete Birck Klein	Agente Administrativo
Ivete Regina Kist	Auxiliar de serviços gerais
Carmem Lima da Silva	Auxiliar de serviços gerais
Lia Mara Millich	Auxiliar de serviços gerais

Detalhamento da remuneração em Abril de 2022

Matrícula:	467701
Nome:	FABIO PICCININI EICKHOFF
Secretaria/Órgão:	SECRETARIA DA SAUDE
Tipo de cargo:	Efetivo
Cargo:	MEDICO SAÚDE DA FAMILIA
VENCIMENTO BASE:	R\$ 20.429,99
HORAS AFASTAMENTO:	R\$ 704,48
INSALUBRIDADE:	R\$ 280,00
ADICIONAL TEMPO SERVIÇO:	R\$ 2.154,02
HORAS EXTRAS:	R\$ 7.969,39
PROGRESSÕES:	R\$ 845,38
ADICIONAL GRAU INSTRUÇÃO:	R\$ 8.791,94
Remuneração Total:	R\$ 41.175,20
Descontos Compulsórios:	-R\$ 11.002,26
Remuneração Líquida:	R\$ 30.172,94

Detalhamento da remuneração em Maio de 2022

Matrícula:	554602
Nome:	LAURA SANCHEZ DE LA CRUZ
Secretaria/Órgão:	SECRETARIA DA SAUDE
Tipo de cargo:	Efetivo
Cargo:	MEDICO SAÚDE DA FAMILIA
VENCIMENTO BASE:	R\$ 21.134,47
INSALUBRIDADE:	R\$ 280,00
HORAS EXTRAS:	R\$ 3.635,11
Remuneração Total:	R\$ 25.049,58
Descontos Compulsórios:	-R\$ 6.567,71
Remuneração Líquida:	R\$ 18.481,87

Detalhamento da remuneração em Abril de 2022

Matrícula:	554602
Nome:	LAURA SANCHEZ DE LA CRUZ
Secretaria/Órgão:	SECRETARIA DA SAUDE
Tipo de cargo:	Efetivo

Cargo:	MEDICO SAÚDE DA FAMILIA
VENCIMENTO BASE:	R\$ 21.134,47
INSALUBRIDADE:	R\$ 280,00
HORAS EXTRAS:	R\$ 8.415,89
Remuneração Total:	R\$ 29.830,36
Descontos Compulsórios:	-R\$ 7.882,42
Remuneração Líquida:	R\$ 21.947,94

Detalhamento da remuneração em Maio de 2022

Matrícula:	459801
Nome:	MATEUS INACIO TREVISAN
Secretaria/Órgão:	SECRETARIA DA SAUDE
Tipo de cargo:	Efetivo
Cargo:	MEDICO SAÚDE DA FAMILIA

VENCIMENTO BASE:	R\$ 21.134,47
INSALUBRIDADE:	R\$ 280,00
ADICIONAL TEMPO SERVIÇO:	R\$ 2.154,02
HORAS EXTRAS:	R\$ 17.026,28
PROGRESSÕES:	R\$ 845,38
ADICIONAL GRAU INSTRUÇÃO:	R\$ 8.791,94
Remuneração Total:	R\$ 50.232,09
Descontos Compulsórios:	-R\$ 13.545,04
Remuneração Líquida:	R\$ 36.687,05

Detalhamento da remuneração em Maio de 2022

Matrícula:	568301
Nome:	MATEUS HENRIQUE SAMPAIO
Secretaria/Órgão:	SECRETARIA DA SAUDE
Tipo de cargo:	Efetivo
Cargo:	MEDICO SAÚDE DA FAMILIA

VENCIMENTO BASE:	R\$ 21.134,47
INSALUBRIDADE:	R\$ 280,00
HORAS EXTRAS:	R\$ 7.709,21
Remuneração Total:	R\$ 29.123,68
Descontos Compulsórios:	-R\$ 7.740,22
Remuneração Líquida:	R\$ 21.383,46

Detalhamento da remuneração em Abril de 2022

Matrícula:	568301
Nome:	MATEUS HENRIQUE SAMPAIO
Secretaria/Órgão:	SECRETARIA DA SAUDE
Tipo de cargo:	Efetivo
Cargo:	MEDICO SAÚDE DA FAMILIA
VENCIMENTO BASE:	R\$ 21.134,47
INSALUBRIDADE:	R\$ 280,00
HORAS EXTRAS:	R\$ 10.278,94
Remuneração Total:	R\$ 31.693,41
Descontos Compulsórios:	-R\$ 8.446,90
Remuneração Líquida:	R\$ 23.246,51

Detalhamento da remuneração em Maio de 2022

Matrícula:	561603
Nome:	NADIA AGOSTINI FAVERO
Secretaria/Órgão:	SECRETARIA DA SAUDE
Tipo de cargo:	Efetivo
Cargo:	MEDICO SAÚDE DA FAMILIA
VENCIMENTO BASE:	R\$ 20.429,99
HORAS AFASTAMENTO:	R\$ 704,48
INSALUBRIDADE:	R\$ 280,00
HORAS EXTRAS:	R\$ 10.427,77
Remuneração Total:	R\$ 31.842,24
Descontos Compulsórios:	-R\$ 7.730,84
Remuneração Líquida:	R\$ 24.111,40

Detalhamento da remuneração em Abril de 2022

Matrícula:	561603
Nome:	NADIA AGOSTINI FAVERO
Secretaria/Órgão:	SECRETARIA DA SAUDE
Tipo de cargo:	Efetivo
Cargo:	MEDICO SAÚDE DA FAMILIA
VENCIMENTO BASE:	R\$ 21.134,47

INSALUBRIDADE:	R\$ 280,00
HORAS EXTRAS:	R\$ 16.651,89
Remuneração Total:	R\$ 38.066,36
Descontos Compulsórios:	-R\$ 9.442,48
Remuneração Líquida:	R\$ 28.623,88

Detalhamento da remuneração em Abril de 2022

Matrícula:	468201
Nome:	PAULO ALCEU RIBEIRO SILVEIRA
Secretaria/Órgão:	SECRETARIA DA SAUDE
Tipo de cargo:	Efetivo
Cargo:	MEDICO SAÚDE DA FAMILIA

VENCIMENTO BASE:	R\$ 21.134,47
INSALUBRIDADE:	R\$ 280,00
ADICIONAL TEMPO SERVIÇO:	R\$ 2.216,16
HORAS EXTRAS:	R\$ 13.188,33
PROGRESSÕES:	R\$ 1.479,41
ADICIONAL GRAU INSTRUÇÃO:	R\$ 9.045,55
Remuneração Total:	R\$ 47.343,92
Descontos Compulsórios:	-R\$ 12.594,38
Outros Descontos:	-R\$ 251,92
Remuneração Líquida:	R\$ 34.497,62

Detalhamento da remuneração em Maio de 2022

Matrícula:	468201
Nome:	PAULO ALCEU RIBEIRO SILVEIRA
Secretaria/Órgão:	SECRETARIA DA SAUDE
Tipo de cargo:	Efetivo
Cargo:	MEDICO SAÚDE DA FAMILIA

VENCIMENTO BASE:	R\$ 21.134,47
INSALUBRIDADE:	R\$ 280,00
ADICIONAL TEMPO SERVIÇO:	R\$ 2.216,16
HORAS EXTRAS:	R\$ 8.188,80
PROGRESSÕES:	R\$ 1.479,41
ADICIONAL GRAU INSTRUÇÃO:	R\$ 9.045,55



Remuneração Total:	R\$ 42.344,39
Descontos Compulsórios:	-R\$ 11.219,51
Outros Descontos:	-R\$ 2.660,29
Remuneração Líquida:	R\$ 28.464,59

Detalhamento da remuneração em Maio de 2022

Matrícula:	458901
Nome:	ADRIANA REGINA BATAGLIN
Secretaria/Órgão:	SECRETARIA DA SAUDE
Tipo de cargo:	Efetivo
Cargo:	ENFERMEIRO
VENCIMENTO BASE:	R\$ 5.513,58
INSALUBRIDADE:	R\$ 280,00
ADICIONAL TEMPO SERVIÇO:	R\$ 743,34
HORAS EXTRAS:	R\$ 1.047,82
PROGRESSÕES:	R\$ 385,95
ADICIONAL GRAU INSTRUÇÃO:	R\$ 4.719,62
Remuneração Total:	R\$ 12.690,31
Descontos Compulsórios:	-R\$ 3.221,05
Outros Descontos:	-R\$ 55,14
Remuneração Líquida:	R\$ 9.414,12

Detalhamento da remuneração em Abril de 2022

Matrícula:	458901
Nome:	ADRIANA REGINA BATAGLIN
Secretaria/Órgão:	SECRETARIA DA SAUDE
Tipo de cargo:	Efetivo
Cargo:	ENFERMEIRO
VENCIMENTO BASE:	R\$ 5.513,58
INSALUBRIDADE:	R\$ 280,00
ADICIONAL TEMPO SERVIÇO:	R\$ 743,34
HORAS EXTRAS:	R\$ 3.344,31
PROGRESSÕES:	R\$ 385,95
ADICIONAL GRAU INSTRUÇÃO:	R\$ 4.719,62
Remuneração Total:	R\$ 14.986,80



Descontos Compulsórios:	-R\$ 3.852,58
Outros Descontos:	-R\$ 55,14
Remuneração Líquida:	R\$ 11.079,08

Detalhamento da remuneração em Abril de 2022

Matrícula:	560902
Nome:	DAIANA RIZZI
Secretaria/Órgão:	SECRETARIA DA SAUDE
Tipo de cargo:	Efetivo
Cargo:	ENFERMEIRO
VENCIMENTO BASE:	R\$ 5.513,58
INSALUBRIDADE:	R\$ 280,00
HORAS EXTRAS:	R\$ 757,51
Remuneração Total:	R\$ 6.551,09
Descontos Compulsórios:	-R\$ 1.478,35
Remuneração Líquida:	R\$ 5.072,74

Detalhamento da remuneração em Abril de 2022

Matrícula:	463801
Nome:	MARCIA PICCOLI FUSIEGER BARATTO
Secretaria/Órgão:	SECRETARIA DA SAUDE
Tipo de cargo:	Efetivo
Cargo:	ENFERMEIRO
VENCIMENTO BASE:	R\$ 5.513,58
INSALUBRIDADE:	R\$ 280,00
ADICIONAL TEMPO SERVIÇO:	R\$ 591,66
HORAS EXTRAS:	R\$ 1.807,68
PROGRESSÕES:	R\$ 275,68
ADICIONAL GRAU INSTRUÇÃO:	R\$ 2.663,06
Remuneração Total:	R\$ 11.131,66
Descontos Compulsórios:	-R\$ 2.740,28
Remuneração Líquida:	R\$ 8.391,38

Detalhamento da remuneração em Maio de 2022

Matrícula:	463801
Nome:	MARCIA PICCOLI FUSIEGER BARATTO
Secretaria/Órgão:	SECRETARIA DA SAUDE

Tipo de cargo:	Efetivo
Cargo:	ENFERMEIRO
VENCIMENTO BASE:	R\$ 5.513,58
INSALUBRIDADE:	R\$ 280,00
ADICIONAL TEMPO SERVIÇO:	R\$ 591,66
HORAS EXTRAS:	R\$ 769,70
PROGRESSÕES:	R\$ 275,68
ADICIONAL GRAU INSTRUÇÃO:	R\$ 2.663,06
Remuneração Total:	R\$ 10.093,68
Descontos Compulsórios:	-R\$ 2.454,84
Remuneração Líquida:	R\$ 7.638,84

Detalhamento da remuneração em Abril de 2022

Matrícula:	458301
Nome:	MARIA MULLER
Secretaria/Órgão:	SECRETARIA DA SAUDE
Tipo de cargo:	Efetivo
Cargo:	ENFERMEIRO
VENCIMENTO BASE:	R\$ 5.146,01
HORAS AFASTAMENTO:	R\$ 367,57
INSALUBRIDADE:	R\$ 280,00
ADICIONAL TEMPO SERVIÇO:	R\$ 572,75
HORAS EXTRAS:	R\$ 659,55
PROGRESSÕES:	R\$ 330,81
ADICIONAL GRAU INSTRUÇÃO:	R\$ 2.337,76
Remuneração Total:	R\$ 9.694,45
Descontos Compulsórios:	-R\$ 2.397,19
Outros Descontos:	-R\$ 55,14
Remuneração Líquida:	R\$ 7.242,12

Detalhamento da remuneração em Maio de 2022

Matrícula:	458301
Nome:	MARIA MULLER
Secretaria/Órgão:	SECRETARIA DA SAUDE

Tipo de cargo:	Efetivo
Cargo:	ENFERMEIRO
VENCIMENTO BASE:	R\$ 5.513,58
INSALUBRIDADE:	R\$ 280,00
ADICIONAL TEMPO SERVIÇO:	R\$ 578,15
HORAS EXTRAS:	R\$ 1.253,65
PROGRESSÕES:	R\$ 385,95
ADICIONAL GRAU INSTRUÇÃO:	R\$ 2.359,81
Remuneração Total:	R\$ 10.371,14
Descontos Compulsórios:	-R\$ 2.583,28
Outros Descontos:	-R\$ 55,14
Remuneração Líquida:	R\$ 7.732,72

Detalhamento da remuneração em Abril de 2022

Matrícula:	569201
Nome:	NATALIA CASTANHA
Secretaria/Órgão:	SECRETARIA DA SAUDE
Tipo de cargo:	Efetivo
Cargo:	ENFERMEIRO
VENCIMENTO BASE:	R\$ 4.410,86
HORAS AFASTAMENTO:	R\$ 1.102,72
INSALUBRIDADE:	R\$ 280,00
HORAS EXTRAS:	R\$ 781,41
Remuneração Total:	R\$ 6.574,99
Descontos Compulsórios:	-R\$ 1.487,35
Remuneração Líquida:	R\$ 5.087,64

Detalhamento da remuneração em Maio de 2022

Matrícula:	569201
Nome:	NATALIA CASTANHA
Secretaria/Órgão:	SECRETARIA DA SAUDE
Tipo de cargo:	Efetivo
Cargo:	ENFERMEIRO
VENCIMENTO BASE:	R\$ 5.329,79

HORAS AFASTAMENTO:	R\$ 183,79
INSALUBRIDADE:	R\$ 280,00
HORAS EXTRAS:	R\$ 285,19
Remuneração Total:	R\$ 6.078,77
Descontos Compulsórios:	-R\$ 1.300,52
Remuneração Líquida:	R\$ 4.778,25

Detalhamento da remuneração em Abril de 2022

Matrícula:	509402
Nome:	RICHELLY SOARES
Secretaria/Órgão:	SECRETARIA DA SAUDE
Tipo de cargo:	Efetivo
Cargo:	ENFERMEIRO

VENCIMENTO BASE:	R\$ 5.513,58
INSALUBRIDADE:	R\$ 280,00
ADICIONAL TEMPO SERVIÇO:	R\$ 486,30
HORAS EXTRAS:	R\$ 5.750,79
FUNÇÃO GRATIFICADA:	R\$ 2.315,70
PROGRESSÕES:	R\$ 275,68
ADICIONAL GRAU INSTRUÇÃO:	R\$ 2.315,70
Remuneração Total:	R\$ 16.937,75
Descontos Compulsórios:	-R\$ 4.336,96
Outros Descontos:	-R\$ 2.226,01
Remuneração Líquida:	R\$ 10.374,78

Detalhamento da remuneração em Maio de 2022

Matrícula:	509402
Nome:	RICHELLY SOARES
Secretaria/Órgão:	SECRETARIA DA SAUDE
Tipo de cargo:	Efetivo
Cargo:	ENFERMEIRO

VENCIMENTO BASE:	R\$ 5.513,58
INSALUBRIDADE:	R\$ 280,00
ADICIONAL TEMPO SERVIÇO:	R\$ 486,30
HORAS EXTRAS:	R\$ 2.619,24

FUNÇÃO GRATIFICADA:	R\$ 2.315,70
DIÁRIAS:	R\$ 1.970,50
PROGRESSÕES:	R\$ 275,68
ADICIONAL GRAU INSTRUÇÃO:	R\$ 2.315,70
Remuneração Total:	R\$ 15.776,70
Descontos Compulsórios:	-R\$ 3.475,78
Outros Descontos:	-R\$ 2.226,01
Remuneração Líquida:	R\$ 10.074,91

Detalhamento da remuneração em Abril de 2022

Matrícula:	525201
Nome:	ROSANE SCHROEDER
Secretaria/Órgão:	SECRETARIA DA SAUDE
Tipo de cargo:	Efetivo
Cargo:	ENFERMEIRO

VENCIMENTO BASE:	R\$ 5.513,58
INSALUBRIDADE:	R\$ 280,00
ADICIONAL TEMPO SERVIÇO:	R\$ 405,25
HORAS EXTRAS:	R\$ 1.555,86
PROGRESSÕES:	R\$ 275,68
ADICIONAL GRAU INSTRUÇÃO:	R\$ 2.315,70
Remuneração Total:	R\$ 10.346,07
Descontos Compulsórios:	-R\$ 2.576,38
Remuneração Líquida:	R\$ 7.769,69

Detalhamento da remuneração em Abril de 2022

Matrícula:	601201
Nome:	RAFAELA HERRMANN DAUERNHEIMER
Secretaria/Órgão:	SECRETARIA DA SAUDE
Cargo:	ENFERMEIRO TEMP.

VENCIMENTO BASE:	R\$ 4.778,44
INSALUBRIDADE:	R\$ 242,66
HORAS EXTRAS:	R\$ 1.724,72
Remuneração Total:	R\$ 6.745,82
Descontos Compulsórios:	-R\$ 1.551,67

Remuneração Líquida: R\$ 5.194,15

Detalhamento da remuneração em Abril de 2022

Matrícula:	413203
Nome:	SIMONE CLAUDIA CASTANHA
Secretaria/Órgão:	SECRETARIA DA SAUDE
Cargo:	ENFERMEIRO TEMP.
VENCIMENTO BASE:	R\$ 5.513,58
INSALUBRIDADE:	R\$ 280,00
HORAS EXTRAS:	R\$ 2.231,83
Remuneração Total:	R\$ 8.025,41
Descontos Compulsórios:	-R\$ 1.833,93
Remuneração Líquida:	R\$ 6.191,48

Detalhamento da remuneração em Maio de 2022

Matrícula:	413203
Nome:	SIMONE CLAUDIA CASTANHA
Secretaria/Órgão:	SECRETARIA DA SAUDE
Cargo:	ENFERMEIRO TEMP.
VENCIMENTO BASE:	R\$ 5.513,58
INSALUBRIDADE:	R\$ 280,00
HORAS EXTRAS:	R\$ 1.134,09
Remuneração Total:	R\$ 6.927,67
Descontos Compulsórios:	-R\$ 1.515,85
Remuneração Líquida:	R\$ 5.411,82

Detalhamento da remuneração em Abril de 2022

Matrícula:	464301
Nome:	GESSICA SALMIN
Secretaria/Órgão:	SECRETARIA DA SAUDE
Tipo de cargo:	Efetivo
Cargo:	TECNICO ENFERMAGEM
VENCIMENTO BASE:	R\$ 2.188,62
INSALUBRIDADE:	R\$ 280,00
ADICIONAL NOTURNO:	R\$ 140,07



ADICIONAL TEMPO SERVIÇO:	R\$ 226,59
HORAS EXTRAS:	R\$ 2.845,11
PROGRESSÕES:	R\$ 43,77
ADICIONAL GRAU INSTRUÇÃO:	R\$ 1.004,58
Remuneração Total:	R\$ 6.728,74
Descontos Compulsórios:	-R\$ 1.545,23
Remuneração Líquida:	R\$ 5.183,51

Detalhamento da remuneração em Maio de 2022

Matrícula:	464301
Nome:	GESSICA SALMIN
Secretaria/Órgão:	SECRETARIA DA SAUDE
Tipo de cargo:	Efetivo
Cargo:	TECNICO ENFERMAGEM
VENCIMENTO BASE:	R\$ 2.188,62
INSALUBRIDADE:	R\$ 280,00
ADICIONAL NOTURNO:	R\$ 140,07
ADICIONAL TEMPO SERVIÇO:	R\$ 228,81
HORAS EXTRAS:	R\$ 1.586,56
DIÁRIAS:	R\$ 2.533,50
PROGRESSÕES:	R\$ 65,66
ADICIONAL GRAU INSTRUÇÃO:	R\$ 1.014,43
Remuneração Total:	R\$ 8.037,65
Descontos Compulsórios:	-R\$ 1.084,17
Remuneração Líquida:	R\$ 6.953,48

Detalhamento da remuneração em Maio de 2022

Matrícula:	567601
Nome:	ANA PAULA PRESTES SCHULTZ
Secretaria/Órgão:	SECRETARIA DA SAUDE
Tipo de cargo:	Efetivo
Cargo:	TECNICO ENFERMAGEM
VENCIMENTO BASE:	R\$ 2.188,62
INSALUBRIDADE:	R\$ 280,00
HORAS EXTRAS:	R\$ 479,53



ABONO PECUNIÁRIO:	R\$ 1.342,99
1/3 FÉRIAS:	R\$ 755,32
Remuneração Total:	R\$ 5.046,46
Descontos Compulsórios:	-R\$ 612,15
Remuneração Líquida:	R\$ 4.434,31

Detalhamento da remuneração em Abril de 2022

Matrícula:	526701
Nome:	ANDREIA SUELI SCHMOELLER
Secretaria/Órgão:	SECRETARIA DA SAUDE
Tipo de cargo:	Efetivo
Cargo:	TECNICO ENFERMAGEM
VENCIMENTO BASE:	R\$ 2.188,62
INSALUBRIDADE:	R\$ 280,00
ADICIONAL TEMPO SERVIÇO:	R\$ 113,81
HORAS EXTRAS:	R\$ 1.052,23
PROGRESSÕES:	R\$ 87,54
Remuneração Total:	R\$ 3.722,20
Descontos Compulsórios:	-R\$ 507,22
Remuneração Líquida:	R\$ 3.214,98

Detalhamento da remuneração em Maio de 2022

Matrícula:	526701
Nome:	ANDREIA SUELI SCHMOELLER
Secretaria/Órgão:	SECRETARIA DA SAUDE
Tipo de cargo:	Efetivo
Cargo:	TECNICO ENFERMAGEM
VENCIMENTO BASE:	R\$ 2.188,62
INSALUBRIDADE:	R\$ 280,00
ADICIONAL TEMPO SERVIÇO:	R\$ 113,81
HORAS EXTRAS:	R\$ 841,77
PROGRESSÕES:	R\$ 87,54
Remuneração Total:	R\$ 3.511,74
Descontos Compulsórios:	-R\$ 452,80
Remuneração Líquida:	R\$ 3.058,94

Detalhamento da remuneração em Abril de 2022

Matrícula:	573001
Nome:	ANDRIELE DE CASSENOTE TEIXEIRA
Secretaria/Órgão:	SECRETARIA DA SAUDE
Tipo de cargo:	Efetivo
Cargo:	TECNICO ENFERMAGEM
VENCIMENTO BASE:	R\$ 2.188,62
INSALUBRIDADE:	R\$ 280,00
HORAS EXTRAS:	R\$ 296,23
Remuneração Total:	R\$ 2.764,85
Descontos Compulsórios:	-R\$ 287,28
Remuneração Líquida:	R\$ 2.477,57

Detalhamento da remuneração em Abril de 2022

Matrícula:	459901
Nome:	JUCILHIANE TESKE
Secretaria/Órgão:	SECRETARIA DA SAUDE
Tipo de cargo:	Efetivo
Cargo:	TECNICO ENFERMAGEM
VENCIMENTO BASE:	R\$ 2.188,62
INSALUBRIDADE:	R\$ 280,00
ADICIONAL TEMPO SERVIÇO:	R\$ 160,86
HORAS EXTRAS:	R\$ 855,91
PROGRESSÕES:	R\$ 109,43
Remuneração Total:	R\$ 3.594,82
Descontos Compulsórios:	-R\$ 473,74
Outros Descontos:	-R\$ 21,89
Remuneração Líquida:	R\$ 3.099,19

Detalhamento da remuneração em Maio de 2022

Matrícula:	459901
Nome:	JUCILHIANE TESKE
Secretaria/Órgão:	SECRETARIA DA SAUDE
Tipo de cargo:	Efetivo

Cargo:	TECNICO ENFERMAGEM
VENCIMENTO BASE:	R\$ 2.115,67
HORAS AFASTAMENTO:	R\$ 72,95
INSALUBRIDADE:	R\$ 280,00
ADICIONAL TEMPO SERVIÇO:	R\$ 160,86
HORAS EXTRAS:	R\$ 397,14
PROGRESSÕES:	R\$ 109,43
Remuneração Total:	R\$ 3.136,05
Descontos Compulsórios:	-R\$ 358,13
Outros Descontos:	-R\$ 21,89
Remuneração Líquida:	R\$ 2.756,03

Detalhamento da remuneração em Abril de 2022

Matrícula:	418101
Nome:	JULIANE MARIA PIZZI MACHADO
Secretaria/Órgão:	SECRETARIA DA SAUDE
Tipo de cargo:	Efetivo
Cargo:	TECNICO ENFERMAGEM
VENCIMENTO BASE:	R\$ 2.188,62
INSALUBRIDADE:	R\$ 280,00
ADICIONAL TEMPO SERVIÇO:	R\$ 281,02
HORAS EXTRAS:	R\$ 1.966,09
FUNÇÃO GRATIFICADA:	R\$ 936,73
PROGRESSÕES:	R\$ 153,20
ADICIONAL GRAU INSTRUÇÃO:	R\$ 1.170,91
Remuneração Total:	R\$ 6.976,57
Descontos Compulsórios:	-R\$ 1.638,54
Outros Descontos:	-R\$ 21,89
Remuneração Líquida:	R\$ 5.316,14

Detalhamento da remuneração em Abril de 2022

Matrícula:	418901
Nome:	JUSSARA DELLAZARI
Secretaria/Órgão:	SECRETARIA DA SAUDE
Tipo de cargo:	Efetivo

Cargo:	TECNICO ENFERMAGEM
VENCIMENTO BASE:	R\$ 1.969,76
HORAS AFASTAMENTO:	R\$ 218,86
INSALUBRIDADE:	R\$ 280,00
ADICIONAL TEMPO SERVIÇO:	R\$ 262,28
HORAS EXTRAS:	R\$ 2.664,84
PROGRESSÕES:	R\$ 153,20
ADICIONAL GRAU INSTRUÇÃO:	R\$ 936,73
Remuneração Total:	R\$ 6.485,67
Descontos Compulsórios:	-R\$ 1.401,58
Remuneração Líquida:	R\$ 5.084,09

Detalhamento da remuneração em Maio de 2022

Matrícula:	418901
Nome:	JUSSARA DELLAZARI
Secretaria/Órgão:	SECRETARIA DA SAUDE
Tipo de cargo:	Efetivo
Cargo:	TECNICO ENFERMAGEM
VENCIMENTO BASE:	R\$ 2.188,62
INSALUBRIDADE:	R\$ 280,00
ADICIONAL TEMPO SERVIÇO:	R\$ 262,28
HORAS EXTRAS:	R\$ 2.565,69
PROGRESSÕES:	R\$ 153,20
ADICIONAL GRAU INSTRUÇÃO:	R\$ 936,73
Remuneração Total:	R\$ 6.386,52
Descontos Compulsórios:	-R\$ 1.364,25
Remuneração Líquida:	R\$ 5.022,27

Detalhamento da remuneração em Abril de 2022

Matrícula:	463701
Nome:	LIZIANE MABEL ROSTIROLLA
Secretaria/Órgão:	SECRETARIA DA SAUDE
Tipo de cargo:	Efetivo
Cargo:	TECNICO ENFERMAGEM
VENCIMENTO BASE:	R\$ 2.188,62

INSALUBRIDADE:	R\$ 280,00
ADICIONAL TEMPO SERVIÇO:	R\$ 154,74
HORAS EXTRAS:	R\$ 1.924,55
PROGRESSÕES:	R\$ 21,89
Remuneração Total:	R\$ 4.569,80
Descontos Compulsórios:	-R\$ 760,93
Outros Descontos:	-R\$ 675,91
Remuneração Líquida:	R\$ 3.132,96

Detalhamento da remuneração em Maio de 2022

Matrícula:	463701
Nome:	LIZIANE MABEL ROSTIROLLA
Secretaria/Órgão:	SECRETARIA DA SAUDE
Tipo de cargo:	Efetivo
Cargo:	TECNICO ENFERMAGEM
VENCIMENTO BASE:	R\$ 1.532,03
HORAS AFASTAMENTO:	R\$ 656,59
INSALUBRIDADE:	R\$ 280,00
ADICIONAL TEMPO SERVIÇO:	R\$ 154,74
HORAS EXTRAS:	R\$ 1.707,51
1/3 FÉRIAS:	R\$ 1.013,99
PROGRESSÕES:	R\$ 21,89
Remuneração Total:	R\$ 5.366,75
Descontos Compulsórios:	-R\$ 1.181,80
Outros Descontos:	-R\$ 675,91
Remuneração Líquida:	R\$ 3.509,04

Detalhamento da remuneração em Abril de 2022

Matrícula:	534503
Nome:	MARILANI SALETE MARTINI
Secretaria/Órgão:	SECRETARIA DA SAUDE
Tipo de cargo:	Efetivo
Cargo:	TECNICO ENFERMAGEM
VENCIMENTO BASE:	R\$ 2.188,62
INSALUBRIDADE:	R\$ 280,00



ADICIONAL NOTURNO:	R\$ 70,04
HORAS EXTRAS:	R\$ 1.592,87
ABONO PECUNIÁRIO:	R\$ 1.243,00
1/3 FÉRIAS:	R\$ 701,01
Remuneração Total:	R\$ 6.075,54
Descontos Compulsórios:	-R\$ 1.003,49
Remuneração Líquida:	R\$ 5.072,05

Detalhamento da remuneração em Maio de 2022

Matrícula:	534503
Nome:	MARILANI SALETE MARTINI
Secretaria/Órgão:	SECRETARIA DA SAUDE
Tipo de cargo:	Efetivo
Cargo:	TECNICO ENFERMAGEM
VENCIMENTO BASE:	R\$ 2.188,62
INSALUBRIDADE:	R\$ 280,00
HORAS EXTRAS:	R\$ 616,53
Remuneração Total:	R\$ 3.085,15
Descontos Compulsórios:	-R\$ 346,85
Remuneração Líquida:	R\$ 2.738,30

Detalhamento da remuneração em Abril de 2022

Matrícula:	415104
Nome:	MARLI FERREIRA
Secretaria/Órgão:	SECRETARIA DA SAUDE
Tipo de cargo:	Efetivo
Cargo:	TECNICO ENFERMAGEM
VENCIMENTO BASE:	R\$ 2.188,62
INSALUBRIDADE:	R\$ 280,00
HORAS EXTRAS:	R\$ 741,20
Remuneração Total:	R\$ 3.209,82
Descontos Compulsórios:	-R\$ 376,72
Remuneração Líquida:	R\$ 2.833,10

Detalhamento da remuneração em Maio de 2022

Matrícula:	415104
Nome:	MARLI FERREIRA
Secretaria/Órgão:	SECRETARIA DA SAUDE
Tipo de cargo:	Efetivo
Cargo:	TECNICO ENFERMAGEM
VENCIMENTO BASE:	R\$ 2.188,62
INSALUBRIDADE:	R\$ 280,00
HORAS EXTRAS:	R\$ 145,03
Remuneração Total:	R\$ 2.613,65
Descontos Compulsórios:	-R\$ 259,16
Remuneração Líquida:	R\$ 2.354,49

Detalhamento da remuneração em Abril de 2022

Matrícula:	364301
Nome:	REJANE DE LEMES FEYH
Secretaria/Órgão:	SECRETARIA DA SAUDE
Tipo de cargo:	Efetivo
Cargo:	TECNICO ENFERMAGEM
VENCIMENTO BASE:	R\$ 2.188,62
INSALUBRIDADE:	R\$ 280,00
ADICIONAL NOTURNO:	R\$ 157,58
ADICIONAL TEMPO SERVIÇO:	R\$ 275,77
HORAS EXTRAS:	R\$ 2.316,70
ADICIONAL GRAU INSTRUÇÃO:	R\$ 875,45
Remuneração Total:	R\$ 6.094,12
Descontos Compulsórios:	-R\$ 1.306,30
Outros Descontos:	-R\$ 965,25
Remuneração Líquida:	R\$ 3.822,57

Detalhamento da remuneração em Maio de 2022

Matrícula:	364301
Nome:	REJANE DE LEMES FEYH
Secretaria/Órgão:	SECRETARIA DA SAUDE
Tipo de cargo:	Efetivo



Cargo:	TECNICO ENFERMAGEM
VENCIMENTO BASE:	R\$ 2.188,62
INSALUBRIDADE:	R\$ 280,00
ADICIONAL NOTURNO:	R\$ 175,09
ADICIONAL TEMPO SERVIÇO:	R\$ 278,52
HORAS EXTRAS:	R\$ 2.292,40
PROGRESSÕES:	R\$ 21,89
ADICIONAL GRAU INSTRUÇÃO:	R\$ 884,20
Remuneração Total:	R\$ 6.120,72
Descontos Compulsórios:	-R\$ 1.316,31
Outros Descontos:	-R\$ 1.088,57
Remuneração Líquida:	R\$ 3.715,84

Detalhamento da remuneração em Abril de 2022

Matrícula:	512101
Nome:	ROSA MARIA HANAUER BASSO
Secretaria/Órgão:	SECRETARIA DA SAUDE
Tipo de cargo:	Efetivo
Cargo:	TECNICO ENFERMAGEM

VENCIMENTO BASE:	R\$ 2.115,67
HORAS AFASTAMENTO:	R\$ 72,95
INSALUBRIDADE:	R\$ 280,00
ADICIONAL TEMPO SERVIÇO:	R\$ 137,88
HORAS EXTRAS:	R\$ 522,81
PROGRESSÕES:	R\$ 109,43
Remuneração Total:	R\$ 3.238,74
Descontos Compulsórios:	-R\$ 384,00
Remuneração Líquida:	R\$ 2.854,74

Detalhamento da remuneração em Maio de 2022

Matrícula:	512101
Nome:	ROSA MARIA HANAUER BASSO
Secretaria/Órgão:	SECRETARIA DA SAUDE
Tipo de cargo:	Efetivo
Cargo:	TECNICO ENFERMAGEM



VENCIMENTO BASE:	R\$ 2.188,62
INSALUBRIDADE:	R\$ 280,00
ADICIONAL TEMPO SERVIÇO:	R\$ 160,86
HORAS EXTRAS:	R\$ 359,96
PROGRESSÕES:	R\$ 109,43
Remuneração Total:	R\$ 3.098,87
Descontos Compulsórios:	-R\$ 349,41
Remuneração Líquida:	R\$ 2.749,46

Detalhamento da remuneração em Abril de 2022

Matrícula:	204501
Nome:	ROSANI JANETE LUCAS SOARES
Secretaria/Órgão:	SECRETARIA DA SAUDE
Tipo de cargo:	Efetivo
Cargo:	AUXILIAR DE ENFERMAGEM
VENCIMENTO BASE:	R\$ 1.568,00
INSALUBRIDADE:	R\$ 280,00
ADICIONAL TEMPO SERVIÇO:	R\$ 50,70
HORAS EXTRAS:	R\$ 1.427,76
FUNÇÃO GRATIFICADA:	R\$ 639,74
PROGRESSÕES:	R\$ 31,36
AUXILIO SOCIAL:	R\$ 100,00
Remuneração Total:	R\$ 4.097,56
Descontos Compulsórios:	-R\$ 552,85
Outros Descontos:	-R\$ 476,42
Remuneração Líquida:	R\$ 3.068,29

Detalhamento da remuneração em Maio de 2022

Matrícula:	204501
Nome:	ROSANI JANETE LUCAS SOARES
Secretaria/Órgão:	SECRETARIA DA SAUDE
Tipo de cargo:	Efetivo
Cargo:	AUXILIAR DE ENFERMAGEM
VENCIMENTO BASE:	R\$ 1.568,00
INSALUBRIDADE:	R\$ 280,00

ADICIONAL TEMPO SERVIÇO:	R\$ 50,70
HORAS EXTRAS:	R\$ 1.258,64
FUNÇÃO GRATIFICADA:	R\$ 639,74
PROGRESSÕES:	R\$ 31,36
AUXILIO SOCIAL:	R\$ 100,00
Remuneração Total:	R\$ 3.928,44
Descontos Compulsórios:	-R\$ 507,35
Outros Descontos:	-R\$ 476,42
Remuneração Líquida:	R\$ 2.944,67

Detalhamento da remuneração em Abril de 2022

Matrícula:	418703
Nome:	SIDIANE MAIARA WAWRZYNIAK
Secretaria/Órgão:	SECRETARIA DA SAUDE
Tipo de cargo:	Efetivo
Cargo:	TECNICO ENFERMAGEM
VENCIMENTO BASE:	R\$ 1.823,85
HORAS AFASTAMENTO:	R\$ 364,77
INSALUBRIDADE:	R\$ 280,00
HORAS EXTRAS:	R\$ 777,62
Remuneração Total:	R\$ 3.246,24
Descontos Compulsórios:	-R\$ 362,60
Remuneração Líquida:	R\$ 2.883,64

Detalhamento da remuneração em Maio de 2022

Matrícula:	418703
Nome:	SIDIANE MAIARA WAWRZYNIAK
Secretaria/Órgão:	SECRETARIA DA SAUDE
Tipo de cargo:	Efetivo
Cargo:	TECNICO ENFERMAGEM
VENCIMENTO BASE:	R\$ 2.188,62
INSALUBRIDADE:	R\$ 280,00
ADICIONAL NOTURNO:	R\$ 87,54
HORAS EXTRAS:	R\$ 715,90
Remuneração Total:	R\$ 3.272,06

Descontos Compulsórios: -R\$ 367,40**Remuneração Líquida:** R\$ 2.904,66**Detalhamento da remuneração em Abril de 2022****Matrícula:** 204405**Nome:** SOELI MARIA ZORTEA**Secretaria/Órgão:** SECRETARIA DA SAUDE**Cargo:** TECNICO EM EMFERMAGEM TEMP.**VENCIMENTO BASE:** R\$ 1.459,08**HORAS AFASTAMENTO:** R\$ 729,54**INSALUBRIDADE:** R\$ 280,00**HORAS EXTRAS:** R\$ 534,14**Remuneração Total:** R\$ 3.002,76**Descontos Compulsórios:** -R\$ 331,53**Outros Descontos:** -R\$ 514,96**Remuneração Líquida:** R\$ 2.156,27**Detalhamento da remuneração em Maio de 2022****Matrícula:** 204405**Nome:** SOELI MARIA ZORTEA**Secretaria/Órgão:** SECRETARIA DA SAUDE**Cargo:** TECNICO EM EMFERMAGEM TEMP.**VENCIMENTO BASE:** R\$ 2.188,62**INSALUBRIDADE:** R\$ 280,00**HORAS EXTRAS:** R\$ 444,35**Remuneração Total:** R\$ 2.912,97**Descontos Compulsórios:** -R\$ 314,83**Outros Descontos:** -R\$ 514,96**Remuneração Líquida:** R\$ 2.083,18**Detalhamento da remuneração em Abril de 2022****Matrícula:** 353201**Nome:** GENECI SCHWANKE**Secretaria/Órgão:** SECRETARIA DA SAUDE

Tipo de cargo:	Efetivo
Cargo:	TECNICO ENFERMAGEM
VENCIMENTO BASE:	R\$ 2.188,62
INSALUBRIDADE:	R\$ 280,00
ADICIONAL TEMPO SERVIÇO:	R\$ 212,63
HORAS EXTRAS:	R\$ 405,33
FUNÇÃO GRATIFICADA:	R\$ 936,73
PROGRESSÕES:	R\$ 153,20
Remuneração Total:	R\$ 4.176,51
Descontos Compulsórios:	-R\$ 629,76
Remuneração Líquida:	R\$ 3.546,75

Detalhamento da remuneração em Maio de 2022

Matrícula:	353201
Nome:	GENECI SCHWANKE
Secretaria/Órgão:	SECRETARIA DA SAUDE
Tipo de cargo:	Efetivo
Cargo:	TECNICO ENFERMAGEM
VENCIMENTO BASE:	R\$ 2.188,62
INSALUBRIDADE:	R\$ 280,00
ADICIONAL TEMPO SERVIÇO:	R\$ 236,05
HORAS EXTRAS:	R\$ 142,89
FUNÇÃO GRATIFICADA:	R\$ 936,73
PROGRESSÕES:	R\$ 153,20
Remuneração Total:	R\$ 3.937,49
Descontos Compulsórios:	-R\$ 565,13
Remuneração Líquida:	R\$ 3.372,36

Detalhamento da remuneração em Abril de 2022

Matrícula:	538004
Nome:	CAROLINE PIZZI
Secretaria/Órgão:	SECRETARIA DA SAUDE
Tipo de cargo:	Efetivo
Cargo:	TECNICO ENFERMAGEM

VENCIMENTO BASE:	R\$ 2.188,62
INSALUBRIDADE:	R\$ 280,00
HORAS EXTRAS:	R\$ 420,03
Remuneração Total:	R\$ 2.888,65
Descontos Compulsórios:	-R\$ 310,31
Remuneração Líquida:	R\$ 2.578,34

Detalhamento da remuneração em Abril de 2022

Matrícula:	413502
Nome:	CLEIDE VIVIAN FALKOSKI
Secretaria/Órgão:	SECRETARIA DA SAUDE
Tipo de cargo:	Efetivo
Cargo:	AGENTE DE COMBATE A ENDEMIAS
VENCIMENTO BASE:	R\$ 1.972,45
INSALUBRIDADE:	R\$ 280,00
ADICIONAL TEMPO SERVIÇO:	R\$ 118,35
HORAS EXTRAS:	R\$ 1.636,45
Remuneração Total:	R\$ 4.007,25
Descontos Compulsórios:	-R\$ 583,90
Outros Descontos:	-R\$ 561,80
Remuneração Líquida:	R\$ 2.861,55

Detalhamento da remuneração em Maio de 2022

Matrícula:	413502
Nome:	CLEIDE VIVIAN FALKOSKI
Secretaria/Órgão:	SECRETARIA DA SAUDE
Tipo de cargo:	Efetivo
Cargo:	AGENTE DE COMBATE A ENDEMIAS
VENCIMENTO BASE:	R\$ 1.840,95
HORAS AFASTAMENTO:	R\$ 131,50
INSALUBRIDADE:	R\$ 280,00
ADICIONAL TEMPO SERVIÇO:	R\$ 118,35
HORAS EXTRAS:	R\$ 692,86
Remuneração Total:	R\$ 3.063,66
Descontos Compulsórios:	-R\$ 342,86

Outros Descontos:	-R\$ 561,80
Remuneração Líquida:	R\$ 2.159,00

Detalhamento da remuneração em Abril de 2022

Matrícula:	174601
Nome:	ROSANI TERESINHA DUTRA LAGO
Secretaria/Órgão:	SECRETARIA DA SAUDE
Tipo de cargo:	Efetivo
Cargo:	AUXILIAR SERVIÇOS GERAIS
VENCIMENTO BASE:	R\$ 1.463,47
HORAS AFASTAMENTO:	R\$ 104,53
INSALUBRIDADE:	R\$ 280,00
ADICIONAL TEMPO SERVIÇO:	R\$ 266,07
HORAS EXTRAS:	R\$ 355,99
FUNÇÃO GRATIFICADA:	R\$ 672,36
PROGRESSÕES:	R\$ 112,90
AUXILIO SOCIAL:	R\$ 100,00
ADICIONAL GRAU INSTRUÇÃO:	R\$ 313,60
Remuneração Total:	R\$ 3.668,92
Descontos Compulsórios:	-R\$ 467,21
Outros Descontos:	-R\$ 526,74
Remuneração Líquida:	R\$ 2.674,97

Detalhamento da remuneração em Maio de 2022

Matrícula:	174601
Nome:	ROSANI TERESINHA DUTRA LAGO
Secretaria/Órgão:	SECRETARIA DA SAUDE
Tipo de cargo:	Efetivo
Cargo:	AUXILIAR SERVIÇOS GERAIS
VENCIMENTO BASE:	R\$ 1.568,00
INSALUBRIDADE:	R\$ 280,00
ADICIONAL TEMPO SERVIÇO:	R\$ 266,07
HORAS EXTRAS:	R\$ 292,16
FUNÇÃO GRATIFICADA:	R\$ 672,36
ABONO PECUNIÁRIO:	R\$ 1.381,40



1/3 FÉRIAS:	R\$ 757,74
PROGRESSÕES:	R\$ 112,90
AUXILIO SOCIAL:	R\$ 100,00
ADICIONAL GRAU INSTRUÇÃO:	R\$ 313,60
Remuneração Total:	R\$ 5.744,23
Descontos Compulsórios:	-R\$ 702,33
Outros Descontos:	-R\$ 526,74
Remuneração Líquida:	R\$ 4.515,16

Detalhamento da remuneração em Abril de 2022

Matrícula:	520701
Nome:	VANESA VINAGA
Secretaria/Órgão:	SECRETARIA DA SAUDE
Tipo de cargo:	Efetivo
Cargo:	AGENTE DE COMBATE A ENDEMIAS
VENCIMENTO BASE:	R\$ 1.117,72
HORAS AFASTAMENTO:	R\$ 854,73
INSALUBRIDADE:	R\$ 280,00
ADICIONAL TEMPO SERVIÇO:	R\$ 173,97
HORAS EXTRAS:	R\$ 431,76
PROGRESSÕES:	R\$ 98,62
ADICIONAL GRAU INSTRUÇÃO:	R\$ 828,43
Remuneração Total:	R\$ 3.785,23
Descontos Compulsórios:	-R\$ 524,17
Remuneração Líquida:	R\$ 3.261,06

Detalhamento da remuneração em Maio de 2022

Matrícula:	520701
Nome:	VANESA VINAGA
Secretaria/Órgão:	SECRETARIA DA SAUDE
Tipo de cargo:	Efetivo
Cargo:	AGENTE DE COMBATE A ENDEMIAS
VENCIMENTO BASE:	R\$ 854,73
HORAS AFASTAMENTO:	R\$ 1.117,72
INSALUBRIDADE:	R\$ 280,00

ADICIONAL TEMPO SERVIÇO:	R\$ 173,97
HORAS EXTRAS:	R\$ 201,21
PROGRESSÕES:	R\$ 98,62
ADICIONAL GRAU INSTRUÇÃO:	R\$ 828,43
Remuneração Total:	R\$ 3.554,68
Descontos Compulsórios:	-R\$ 463,62
Remuneração Líquida:	R\$ 3.091,06

Detalhamento da remuneração em Abril de 2022

Matrícula:	566801
Nome:	LETICIA GATTO WILSMANN
Secretaria/Órgão:	SECRETARIA DA SAUDE
Tipo de cargo:	Efetivo
Cargo:	AGENTE DE COMBATE A ENDEMIAS
VENCIMENTO BASE:	R\$ 1.972,45
INSALUBRIDADE:	R\$ 280,00
HORAS EXTRAS:	R\$ 225,25
Remuneração Total:	R\$ 2.477,70
Descontos Compulsórios:	-R\$ 233,87
Remuneração Líquida:	R\$ 2.243,83

Detalhamento da remuneração em Maio de 2022

Matrícula:	566801
Nome:	LETICIA GATTO WILSMANN
Secretaria/Órgão:	SECRETARIA DA SAUDE
Tipo de cargo:	Efetivo
Cargo:	AGENTE DE COMBATE A ENDEMIAS
VENCIMENTO BASE:	R\$ 1.906,70
HORAS AFASTAMENTO:	R\$ 65,75
INSALUBRIDADE:	R\$ 280,00
HORAS EXTRAS:	R\$ 687,00
Remuneração Total:	R\$ 2.939,45
Descontos Compulsórios:	-R\$ 319,76
Remuneração Líquida:	R\$ 2.619,69

Detalhamento da remuneração em Abril de 2022

Matrícula:	457201
Nome:	MARISETE BIRCK KLEIN
Secretaria/Órgão:	SECRETARIA DA SAUDE
Tipo de cargo:	Efetivo
Cargo:	AUXILIAR SERVIÇOS GERAIS
VENCIMENTO BASE:	R\$ 1.568,00
INSALUBRIDADE:	R\$ 280,00
ADICIONAL TEMPO SERVIÇO:	R\$ 114,02
HORAS EXTRAS:	R\$ 1.299,23
FUNÇÃO GRATIFICADA:	R\$ 633,47
PROGRESSÕES:	R\$ 15,68
AUXILIO SOCIAL:	R\$ 100,00
ADICIONAL GRAU INSTRUÇÃO:	R\$ 316,74
Remuneração Total:	R\$ 4.327,14
Descontos Compulsórios:	-R\$ 614,61
Outros Descontos:	-R\$ 15,68
Remuneração Líquida:	R\$ 3.696,85

Detalhamento da remuneração em Maio de 2022

Matrícula:	457201
Nome:	MARISETE BIRCK KLEIN
Secretaria/Órgão:	SECRETARIA DA SAUDE
Tipo de cargo:	Efetivo
Cargo:	AUXILIAR SERVIÇOS GERAIS
VENCIMENTO BASE:	R\$ 1.568,00
INSALUBRIDADE:	R\$ 280,00
ADICIONAL TEMPO SERVIÇO:	R\$ 114,02
HORAS EXTRAS:	R\$ 550,67
FUNÇÃO GRATIFICADA:	R\$ 633,47
1/3 FÉRIAS:	R\$ 1.003,74
PROGRESSÕES:	R\$ 15,68
AUXILIO SOCIAL:	R\$ 100,00
ADICIONAL GRAU INSTRUÇÃO:	R\$ 316,74
Remuneração Total:	R\$ 4.582,32

Descontos Compulsórios:	-R\$ 677,22
Outros Descontos:	-R\$ 15,68
Remuneração Líquida:	R\$ 3.889,42

Detalhamento da remuneração em Abril de 2022

Matrícula:	266901
Nome:	IVETE REGINA KIST
Secretaria/Órgão:	SECRETARIA DA SAUDE
Tipo de cargo:	Efetivo
Cargo:	AUXILIAR SERVIÇOS GERAIS
VENCIMENTO BASE:	R\$ 1.463,47
HORAS AFASTAMENTO:	R\$ 104,53
INSALUBRIDADE:	R\$ 280,00
ADICIONAL TEMPO SERVIÇO:	R\$ 214,88
HORAS EXTRAS:	R\$ 1.084,86
AUXILIO SOCIAL:	R\$ 100,00
ADICIONAL GRAU INSTRUÇÃO:	R\$ 313,60
Remuneração Total:	R\$ 3.561,34
Descontos Compulsórios:	-R\$ 440,10
Outros Descontos:	-R\$ 647,48
Remuneração Líquida:	R\$ 2.473,76

Detalhamento da remuneração em Abril de 2022

Matrícula:	467401
Nome:	CARMEM DE LIMA SILVA
Secretaria/Órgão:	SECRETARIA DA SAUDE
Tipo de cargo:	Efetivo
Cargo:	AUXILIAR SERVIÇOS GERAIS
VENCIMENTO BASE:	R\$ 601,34
INSALUBRIDADE:	R\$ 280,00
ADICIONAL TEMPO SERVIÇO:	R\$ 50,51
HORAS EXTRAS:	R\$ 178,86
ADICIONAL GRAU INSTRUÇÃO:	R\$ 120,27
Remuneração Total:	R\$ 1.230,98
Descontos Compulsórios:	-R\$ 92,60

Outros Descontos:	-R\$ 6,01
Remuneração Líquida:	R\$ 1.132,37

Detalhamento da remuneração em Maio de 2022

Matrícula:	467401
Nome:	CARMEM DE LIMA SILVA
Secretaria/Órgão:	SECRETARIA DE ESPORTE, JUVENTUDE E LAZER
Tipo de cargo:	Efetivo
Cargo:	AUXILIAR SERVIÇOS GERAIS
VENCIMENTO BASE:	R\$ 601,34
ADICIONAL TEMPO SERVIÇO:	R\$ 43,30
HORAS EXTRAS:	R\$ 198,88
ADICIONAL GRAU INSTRUÇÃO:	R\$ 120,27
Remuneração Total:	R\$ 963,79
Descontos Compulsórios:	-R\$ 72,28
Outros Descontos:	-R\$ 6,01
Remuneração Líquida:	R\$ 885,50

Detalhamento da remuneração em Abril de 2022

Matrícula:	413704
Nome:	LIA MARA MILLICH
Secretaria/Órgão:	SECRETARIA DA SAUDE
Tipo de cargo:	Efetivo
Cargo:	AUXILIAR SERVIÇOS GERAIS
VENCIMENTO BASE:	R\$ 1.568,00
INSALUBRIDADE:	R\$ 280,00
HORAS EXTRAS:	R\$ 1.056,23
AUXILIO SOCIAL:	R\$ 100,00
Remuneração Total:	R\$ 3.004,23
Descontos Compulsórios:	-R\$ 313,20
Outros Descontos:	-R\$ 15,68
Remuneração Líquida:	R\$ 2.675,35

Detalhamento da remuneração em Maio de 2022

Matrícula:	413704
-------------------	--------

Nome:	LIA MARA MILLICH
Secretaria/Órgão:	SECRETARIA DA SAUDE
Tipo de cargo:	Efetivo
Cargo:	AUXILIAR SERVIÇOS GERAIS
VENCIMENTO BASE:	R\$ 1.515,73
HORAS AFASTAMENTO:	R\$ 52,27
INSALUBRIDADE:	R\$ 280,00
HORAS EXTRAS:	R\$ 306,21
AUXILIO SOCIAL:	R\$ 100,00
Remuneração Total:	R\$ 2.254,21
Descontos Compulsórios:	-R\$ 181,28
Outros Descontos:	-R\$ 15,68
Remuneração Líquida:	R\$ 2.057,25



RELAÇÃO DE EMPENHOS - COM HISTÓRICO

Período: null até null

Empenho	Tipo	Processo	Data	Vlr. Empenho	Anulado	Liquidado	Pago	A pagar	Conta	Funcional	Recurso	Proj/At	Dot.	Elemento	Credor / Contrato de Divida
2537	O	999/9999	04/03	2.940,00	0,00	2.940,00	2.940,00	0,00	39989-2	10.304	10.1.38.0138	2134	53	ABC DISTRIBUIDORA DE MEDICAMENTOS	
Especificação: EMPENHO PARA AQUISIÇÃO DE TESTES RAPIDOS PARA DENGUE, PARA REALIZAÇÃO PELA EQUIPE DE VIGILANCIA EPIDEMIOLOGICA, CONFORME SOLICITAÇÃO DA SECRETARIA DE SAUDE E SANEAMENTO.															
Total do Dia:				2.940,00	0,00	2.940,00	2.940,00	0,00							
2824	O	999/9999	14/03	8.920,34	0,00	8.920,34	8.920,34	0,00	17965-5	10.301	10.1.02.0102	2135	55	FARMÁCIA MARAVILHA LTDA	
Especificação: EMPENHO PARA AQUISIÇÃO DE MEDICAMENTOS PARA USO NO CENTRO DE TRIAGEM DA DENGUE, E CONFORME SOLICITAÇÃO DA SECRETARIA DE SAÚDE E SANEAMENTO.															
2825	G	68/2021	14/03	436,20	23,26	412,94	369,32	43,62	9103-0	10.301	10.1.02.0102	2026	45	MHNETT TELECOMUNICACOES LTDA	
Especificação: Empenho para pagamento de Prestação de serviços de disponibilização de link de acesso à Intranet para a sala de triagem da Dengue, conforme solicitação da secretaria de Saúde e Saneamento.															
2827	O	999/9999	14/03	570,00	0,00	570,00	570,00	0,00	21236-9	10.304	10.1.38.0138	2134	53	PRO CIRURGICA CHAPECO PRODUTOS PARA	
Especificação: EMPENHO PARA AQUISIÇÃO DE TUBOS DE COLETA DE SANGUE A VACUO GEL +ATIV 5 ML COM 100 UNIDADES, PARA COLETA DE SANGUE PARA EXAMES DA VIGILANCIA EPIDEMIOLOGICA- DENGUE, CONFORME SOLICITAÇÃO DA SECRETARIA DE SAÚDE E SANEAMENTO.															
2828	O	999/9999	14/03	821,68	0,00	821,68	821,68	0,00	21236-9	10.301	10.1.38.0138	2132	48	PRO CIRURGICA CHAPECO PRODUTOS PARA	
Especificação: EMPENHO PARA AQUISIÇÃO DE CLORETO DE SÓDIO 0,9% PARA USO NAS UNIDADES DE SAÚDE E SALA DE TRIAGEM DA DENGUE, CONFORME SOLICITAÇÃO DA SECRETARIA DE SAÚDE E SANEAMENTO.															
2857	O	999/9999	14/03	5.675,00	0,00	5.675,00	5.675,00	0,00	101670-9	10.301	10.1.33.0133	1034	41	STAUDT COM. DE MOVEIS E ELETROD. LTDA	
Especificação: EMPENHO PARA AQUISIÇÃO DE MÓVEIS PARA SALA DE TRIAGEM PARA ATENDIMENTO DE PACIENTES COM SINTOMAS DE DENGUE, CONFORME SOLICITAÇÃO DA SECRETARIA DE SAÚDE E SANEAMENTO.															
Total do Dia:				16.423,22	23,26	16.399,96	16.356,34	43,62							
2916	O	999/9999	15/03	270,00	0,00	270,00	270,00	0,00	-	10.301	10.1.02.0102	2026	45	SILVIO NECKEL	
Especificação: EMPENHO PARA PRESTAÇÃO DE SERVIÇOS DE MUDANÇA PARA O CENTRO DE TRIAGEM DA DENGUE- TRANSPORTE E MONTAGEM DE MÓVEIS , CONFORME SOLICITAÇÃO DA SECRETARIA DA SAUDE E SANEAMENTO.															
2918	O	999/9999	15/03	446,00	0,00	446,00	446,00	0,00	1000-6	10.304	10.1.38.0138	2134	53	PLANTIMARCOMERCIO E REPRESENTACOES LTDA	
Especificação: EMPENHO PARA AQUISIÇÃO DE EPIS PARA OS SERVIDORES DA VIGILANCIA EPIDEMIOLOGICA QUE ESTÃO NO COMBATE A DENGUE, CONFORME SOLICITAÇÃO DA SECRETARIA DE SAÚDE E SANEAMENTO.															
Total do Dia:				716,00	0,00	716,00	716,00	0,00							
3005	O	999/9999	16/03	1.796,00	0,00	1.796,00	1.796,00	0,00	872-6	10.304	10.1.38.0138	2134	53	EVERTON BOFF E CIA LTDA	
Especificação: EMPENHO PARA AQUISIÇÃO DE REPELENTE PARA USO PELO SETOR DE VIGILANCIA, DENGUE E NAS UNIDADES DE SAÚDE , CONFORME SOLICITAÇÃO DA SECRETARIA DE SAÚDE E SANEAMENTO.															
Total do Dia:				1.796,00	0,00	1.796,00	1.796,00	0,00							
3074	O	999/9999	17/03	535,00	0,00	535,00	535,00	0,00	17965-5	10.301	10.1.02.0102	2135	55	FARMÁCIA MARAVILHA LTDA	
Especificação: EMPENHO PARA AQUISIÇÃO DE MEDICAMENTOS PARA USO NA SALA DE TRIAGEM DE ATENDIMENTO DA DENGUE E UNIDADES DE SAÚDE, E CONFORME SOLICITAÇÃO DA SECRETARIA DE SAÚDE E SANEAMENTO.															
3120	O	999/9999	17/03	353,94	0,00	353,94	353,94	0,00	120639-7	10.301	10.1.02.0102	2026	45	Mil e Uma Utilidades Domésticas Ltda	
Especificação: EMPENHO PARA AQUISIÇÃO DE JARRAS EM VIDRO PARA USO NA SALA DE ATENDIMENTO DA DENGUE (DISPONIBILIZAÇÃO DE ÁGUA AOS PACIENTES), CONFORME SOLICITAÇÃO DA SECRETARIA DE SAÚDE E SANEAMENTO.															
3121	O	999/9999	17/03	3.281,18	0,00	3.281,18	3.281,18	0,00	13239-0	10.301	10.1.02.0102	1034	41	BALLKE PRODUTOS HOSPITALARES LTDA EPP	
Especificação: EMPENHO PARA AQUISIÇÃO DE CARRINHO DE EMERGÊNCIA COM 4 GAVETAS PARA USO NA SALA DE ATENDIMENTO DE DENGUE, CONFORME SOLICITAÇÃO DA SECRETARIA DE SAÚDE E SANEAMENTO.															
Total do Dia:				4.170,12	0,00	4.170,12	4.170,12	0,00							
3170	O	999/9999	18/03	2.880,00	0,00	2.880,00	2.880,00	0,00	21236-9	10.301	10.1.38.0138	2132	48	PRO CIRURGICA CHAPECO PRODUTOS PARA	
Especificação: EMPENHO PARA AQUISIÇÃO DE MATERIAL AMBULATORIAL EM CARATER DE URGÊNCIA-EQUIPOS, PARA USO NA SALA DE TRIAGEM DE ATENDIMENTO DE DENGUE, CONFORME SOLICITAÇÃO DA SECRETARIA DE SAÚDE E SANEAMENTO.															
3177	O	999/9999	18/03	2.250,00	0,00	2.250,00	2.250,00	0,00	21236-9	10.301	10.1.38.0138	2132	48	PRO CIRURGICA CHAPECO PRODUTOS PARA	
Especificação: EMPENHO PARA AQUISIÇÃO DE MATERIAL AMBULATORIAL-SORO, PARA USO NA SALA DE TRIAGEM DE ATENDIMENTO DE DENGUE, CONFORME SOLICITAÇÃO DA SECRETARIA DE SAÚDE E SANEAMENTO.															
3195	O	999/9999	18/03	390,00	20,00	370,00	370,00	0,00	101670-9	10.301	10.1.67.0167	2132	48	STAUDT COM. DE MOVEIS E ELETROD. LTDA	

Estado de Santa Catarina
PREFEITURA MUNICIPAL DE MARAVILHA
RELAÇÃO DE EMPENHOS - COM HISTÓRICO

Período: null até null

Empenho	Tipo	Processo	Data	Vlr. Empenho	Anulado	Liquidado	Pago	A pagar	Conta	Funcional	Recurso	Proj/At	Dot.	Elemento	Credor / Contrato de Divída	
Especificação: EMPENHO PARA AQUISIÇÃO DE TRAVESSEIROS PARA USO NA SALA DE ATENDIMENTO DE PACIENTES COM SUSPEITA DE DENGUE, CONFORME SOLICITAÇÃO DA SECRETARIA DE SAÚDE E SANEAMENTO.																
Total do Dia:					5.520,00	20,00	5.500,00	5.500,00	0,00							
3217	O	999/9999	21/03	1.250,00	0,00	1.250,00	1.250,00	0,00	138155-5-10.304-10	0.1.38.0138	2134	53			NELCIR DALL AGNOL 02331681929	
Especificação: EMPENHO PARA PAGAMENTO DE PRESTAÇÃO DE SERVIÇO PARA CAPTAÇÃO DE IMAGENS AÉREAS PARA INSPEÇÃO DE POSSÍVEIS CRIADOUROS DE MOSQUITO TRANSMISSOR DA DENGUE, EM PRÉDIOS DA CIDADE DE MARAVILHA, CONFORME SOLICITAÇÃO DA SECRETARIA DE SAÚDE E SANEAMENTO.																
3236	O	999/9999	21/03	1.320,00	0,00	1.320,00	1.320,00	0,00	101670-9-10.301-10	0.1.02.0102	1034	41			STAUDT COM. DE MOVEIS E ELETROD. LTDA	
Total do Dia:					2.570,00	0,00	2.570,00	2.570,00	0,00							
3301	O	999/9999	22/03	759,00	0,00	759,00	759,00	0,00	5945-5-10.301-10	0.1.33.0133	1034	41			ELETROMOVEIS KREUZ LTDA ME	
Especificação: EMPENHO PARA AQUISIÇÃO DE FORNO MICROONDAS PARA USO NA SALA DE ATENDIMENTO AOS CASOS DE DENGUE, CONFORME SOLICITAÇÃO DA SECRETARIA DE SAÚDE E SANEAMENTO.																
3311	O	999/9999	22/03	1.494,00	0,00	1.494,00	1.494,00	0,00	17965-5-10.301-10	0.1.02.0102	2135	55			FARMÁCIA MARAVILHA LTDA	
Especificação: EMPENHO PARA AQUISIÇÃO DE MEDICAMENTOS PARA AS UNIDADES DE SAÚDE E CENTRO DE ATENDIMENTO DE DENGUE, CONFORME SOLICITAÇÃO DA SECRETARIA DE SAÚDE E SANEAMENTO.																
3312	O	999/9999	22/03	960,00	0,01	959,99	959,99	0,00	872-6-10.301-10	0.1.38.0138	2132	48			EVERTON BOFF E CIA LTDA	
Especificação: EMPENHO PARA AQUISIÇÃO DE REPELENTES PARA USO PELO SETOR DE VIGILÂNCIA, DENGUE E NAS UNIDADES DE SAÚDE, CONFORME SOLICITAÇÃO DA SECRETARIA DE SAÚDE E SANEAMENTO.																
Total do Dia:					3.213,00	0,01	3.212,99	3.212,99	0,00							
3322	G	64/2022	23/03	45.000,00	2.100,00	42.900,00	38.400,00	4.500,00	1211-1-10.301-10	0.1.02.0102	2132	48			KASA EMPREENDIMENTOS IMOBILIÁRIOS LTDA	
Especificação: Empenho para pagamento de locação de imóvel para abrigar as atividades da sala de triagem dos pacientes com dengue no Município de Maravilha/SC, conforme solicitação da Secretaria de Saúde e Saneamento.																
3341	O	999/9999	23/03	3.957,50	0,00	3.957,50	3.957,50	0,00	872-6-10.301-10	0.1.02.0102	2135	55			EVERTON BOFF E CIA LTDA	
Especificação: EMPENHO PARA AQUISIÇÃO DE MEDICAMENTOS O CENTRO DE ATENDIMENTO A DENGUE E UNIDADES DE SAÚDE, PEDIDO URGENTE, VISTO A FALTA DE MEDICAMENTOS E A EPIDEMIA DE DENGUE, E CONFORME SOLICITAÇÃO DA SECRETARIA DE SAÚDE E SANEAMENTO.																
3371	O	999/9999	23/03	2.756,00	0,00	2.756,00	2.756,00	0,00	100878-1-10.301-10	0.1.02.0102	2026	45			LUMIMAR PUBLICIDADE VISUAL LTDA	
Especificação: EMPENHO PARA PAGAMENTO DE CONFECÇÃO E APLICAÇÃO DE ADESIVOS PARA VIDRO NA SALA DE ATENDIMENTO A DENGUE, CONFORME SOLICITAÇÃO DA SECRETARIA DE SAÚDE E SANEAMENTO.																
Total do Dia:					51.713,50	2.100,00	49.613,50	45.113,50	4.500,00							
3419	O	999/9999	24/03	42,30	0,00	42,30	42,30	0,00	131202-2-10.301-10	0.1.02.0102	2026	45			SERVICE COMERCIO DE MATERIAL ELETRICO	
Especificação: EMPENHO PARA AQUISIÇÃO DE TEE E EXTENSÃO PARA USO NA SALA DE ATENDIMENTO DA DENGUE, CONFORME SOLICITAÇÃO DA SECRETARIA DE SAÚDE E SANEAMENTO.																
3433	O	999/9999	24/03	9.392,00	0,00	9.392,00	9.392,00	0,00	872-6-10.301-10	0.1.02.0102	2135	55			EVERTON BOFF E CIA LTDA	
Especificação: EMPENHO PARA AQUISIÇÃO EMERGENCIAL DE MEDICAMENTOS PARA A SALA DE ATENDIMENTO A DENGUE E UNIDADES DE SAÚDE, E CONFORME SOLICITAÇÃO DA SECRETARIA DE SAÚDE E SANEAMENTO.																
3451	O	999/9999	24/03	2.910,00	0,00	2.910,00	2.910,00	0,00	100878-1-10.301-10	0.1.02.0102	2026	45			LUMIMAR PUBLICIDADE VISUAL LTDA	
Especificação: EMPENHO PARA PAGAMENTO DE CONFECÇÃO E APLICAÇÃO DE ADESIVOS/ PELICULAS BRANCAS PARA VIDRO NA SALA DE ATENDIMENTO A DENGUE E NA FARMÁCIA, CONFORME SOLICITAÇÃO DA SECRETARIA DE SAÚDE E SANEAMENTO.																
Total do Dia:					12.344,30	0,00	12.344,30	12.344,30	0,00							
3519	O	999/9999	25/03	540,00	0,00	540,00	540,00	0,00	21236-9-10.301-10	0.1.38.0138	2132	48			PRO CIRURGICA CHAPECO PRODUTOS PARA SAUDE	
Especificação: EMPENHO PARA AQUISIÇÃO DE MATERIAL AMBULATORIAL EM CARATER DE URGÊNCIA-CLORETO DE SÓDIO, PARA USO NA SALA DE TRIAGEM DE ATENDIMENTO DE DENGUE, CONFORME SOLICITAÇÃO DA SECRETARIA DE SAÚDE E SANEAMENTO.																
Total do Dia:					540,00	0,00	540,00	540,00	0,00							
3564	O	999/9999	28/03	10.100,00	0,00	10.100,00	10.100,00	0,00	39989-2-10.304-10	0.1.38.0138	2134	53			ABC DISTRIBUIDORA DE MEDICAMENTOS	
Especificação: EMPENHO PARA AQUISIÇÃO DE TESTES RÁPIDOS NS1 E IGG/IGM PARA DETECÇÃO DO VIRUS DA DENGUE, PARA REALIZAÇÃO PELA EQUIPE DE VIGILÂNCIA EPIDEMIOLÓGICA, CONFORME SOLICITAÇÃO DA SECRETARIA DE SAÚDE E SANEAMENTO.																
3595	O	999/9999	28/03	20,00	0,00	20,00	20,00	0,00	131202-2-10.301-10	0.1.02.0102	2026	45			SERVICE COMERCIO DE MATERIAL ELETRICO	

Estado de Santa Catarina
PREFEITURA MUNICIPAL DE MARAVILHA
RELAÇÃO DE EMPENHOS - COM HISTÓRICO

Página: 3 / 6
Data: 15/03/2023
Usuário: LUI/DUCATI

Período: null até null

Empenho	Tipo	Processo	Data	Vlr. Empenho	Anulado	Liquidado	Pago	A pagar	Conta	Funcional	Recurso	Pro/At	Dot.	Elemento	Credor / Contrato de Divida
Especificação: EMPENHO PARA AQUISIÇÃO DE TEE MODELO NOVO PARA USO NA SALA DE ATENDIMENTO DA DENGUE, CONFORME SOLICITAÇÃO DA SECRETARIA DE SAÚDE E SANEAMENTO.															
3656	O	999/9999	29/03	148,08	0,00	148,08	148,08	0,00	4676-015.45211	03.000300	2034	73			AGROPECUÁRIA MARAVILHA LTDA - ME.
Total do Dia:				10.120,00	0,00	10.120,00	10.120,00	0,00							
Especificação: EMPENHO PARA AQUISIÇÃO DE MATERIAL PARA A EQUIPE DE ROÇADA CONTRA DENGUE, CONFORME SOLICITAÇÃO DA SECRETARIA DE TRANSPORTES, OBRAS E URBANISMO															
3704	O	999/9999	29/03	3.300,00	0,00	3.300,00	3.300,00	0,00	131202-2.10.30110	0.1.02.0102	2026	45			SERVICE COMERCIO DE MATERIAL ELETRICO
Especificação: EMPENHO PARA INSTALAÇÃO DE DIVISÓRIAS PARA DIVISÃO DAS SALAS PARA MANUTENÇÃO DAS ATIVIDADES NA SALA DE ATENDIMENTO DA DENGUE, CONFORME SOLICITAÇÃO DA SECRETARIA DE SAÚDE E SANEAMENTO.															
3705	O	999/9999	29/03	18.131,98	0,00	18.131,98	18.131,98	0,00	131202-2.10.30110	0.1.02.0102	2026	45			SERVICE COMERCIO DE MATERIAL ELETRICO
Especificação: EMPENHO PARA COMPRA DE DIVISÓRIAS PARA DIVISÃO DAS SALAS PARA MANUTENÇÃO DAS ATIVIDADES NA SALA DE ATENDIMENTO DA DENGUE, CONFORME SOLICITAÇÃO DA SECRETARIA DE SAÚDE E SANEAMENTO.															
Total do Dia:				21.580,06	0,00	21.580,06	21.580,06	0,00							
Especificação: EMPENHO PARA INSTALAÇÃO DE PIAS, FIAÇÃO, CABOS E TOMADAS PARA INICIO DAS ATIVIDADES NA SALA DE ATENDIMENTO DA DENGUE, CONFORME SOLICITAÇÃO DA SECRETARIA DE SAÚDE E SANEAMENTO.															
3728	O	999/9999	30/03	250,00	0,00	250,00	250,00	0,00	131202-2.10.30110	0.1.02.0102	2026	45			SERVICE COMERCIO DE MATERIAL ELETRICO
Especificação: EMPENHO PARA COMPRA DE MATERIAIS PARA INSTALAÇÃO DE PIAS, FIAÇÃO, CABOS E TOMADAS PARA INICIO DAS ATIVIDADES NA SALA DE ATENDIMENTO DA DENGUE, CONFORME SOLICITAÇÃO DA SECRETARIA DE SAÚDE E SANEAMENTO.															
3729	O	999/9999	30/03	335,85	0,00	335,85	335,85	0,00	131202-2.10.30110	0.1.02.0102	2026	45			SERVICE COMERCIO DE MATERIAL ELETRICO
Especificação: EMPENHO PARA COMPRA DE MATERIAIS PARA INSTALAÇÃO DE PIAS, FIAÇÃO, CABOS E TOMADAS PARA INICIO DAS ATIVIDADES NA SALA DE ATENDIMENTO DA DENGUE, CONFORME SOLICITAÇÃO DA SECRETARIA DE SAÚDE E SANEAMENTO.															
3763	O	999/9999	30/03	92,00	0,00	92,00	92,00	0,00	101670-9.10.30110	0.1.02.0102	2132	48			STAUDI COM. DE MOVEIS E ELETROD. LTDA
Especificação: EMPENHO PARA AQUISIÇÃO DE CHALEIRA ELÉTRICA PARA USO NA SALA DE ATENDIMENTO AOS CASOS DE DENGUE, CONFORME SOLICITAÇÃO DA SECRETARIA DE SAÚDE E SANEAMENTO.															
Total do Dia:				677,85	0,00	677,85	677,85	0,00							
Especificação: EMPENHO PARA PAGAMENTO DE PRESTAÇÃO DE SERVIÇO DE CAPTAÇÃO DE IMAGENS AÉREAS COM DRONE EM LUGARES DE DIFÍCIL ACESSO, PARA IDENTIFICAÇÃO DE LOCAIS COM POSSÍVEIS FOCOS DE DENGUE.															
3821	O	999/9999	31/03	1.500,00	0,00	1.500,00	1.500,00	0,00	138155-5.10.30410	0.1.38.0138	2134	53			NELCIR DALL AGNOL 02331681929
Especificação: EMPENHO PARA PAGAMENTO DE PRESTAÇÃO DE SERVIÇO DE CAPTAÇÃO DE IMAGENS AÉREAS COM DRONE EM LUGARES DE DIFÍCIL ACESSO, PARA IDENTIFICAÇÃO DE LOCAIS COM POSSÍVEIS FOCOS DE DENGUE.															
3834	O	999/9999	31/03	7.807,03	0,00	7.807,03	7.807,03	0,00	1742-3.10.30210	0.1.02.0102	2133	51			FAMA ANALISES CLINICAS LTDA - EPP
Especificação: EMPENHO PARA PAGAMENTO DE EXAMES LABORATORIAIS DETECÇÃO DE DENGUE (NS1 E HEMOGRAMA) PARA OS PACIENTES EM LISTA ANEXA, CONFORME COMUNICAÇÃO INTERNA 01777/2022, E SOLICITAÇÃO DA SECRETARIA DE SAÚDE E SANEAMENTO.															
Total do Dia:				9.307,03	0,00	9.307,03	9.307,03	0,00							
Especificação: EMPENHO PARA AQUISIÇÃO DE MATERIAL AMBULATORIAL- SORO 500 ML, PARA USO NA SALA DE ATENDIMENTO A CASOS DE DENGUE, CONFORME SOLICITAÇÃO DA SECRETARIA DE SAÚDE E SANEAMENTO.															
4059	O	999/9999	01/04	1.170,00	0,00	1.170,00	1.170,00	0,00	21236-9.10.30110	0.1.38.0138	2132	48			PRO CIRURGICA CHAPECO PRODUTOS PARA
Especificação: EMPENHO PARA AQUISIÇÃO DE MATERIAL AMBULATORIAL- SORO 500 ML, PARA USO NA SALA DE ATENDIMENTO A CASOS DE DENGUE, CONFORME SOLICITAÇÃO DA SECRETARIA DE SAÚDE E SANEAMENTO.															
Total do Dia:				1.170,00	0,00	1.170,00	1.170,00	0,00							
Especificação: EMPENHO PARA PAGAMENTO DE FORNECIMENTO DE MEDICAMENTOS E MATERIAIS FARMACOLOGICOS PARA UTILIZAÇÃO NO CENTRO DE ATENDIMENTO DA DENGUE, CONFORME SOLICITAÇÃO DA SECRETARIA DE SAÚDE E SANEAMENTO.															
4082	O	53/2019	04/04	17.674,00	0,00	17.674,00	17.674,00	0,00	102564-3.10.30110	0.1.38.0138	2132	48			SOCIEDADE BENEFICENTE HOSPITALAR
Especificação: EMPENHO PARA PAGAMENTO DE FORNECIMENTO DE MEDICAMENTOS E MATERIAIS FARMACOLOGICOS PARA UTILIZAÇÃO NO CENTRO DE ATENDIMENTO DA DENGUE, CONFORME SOLICITAÇÃO DA SECRETARIA DE SAÚDE E SANEAMENTO.															
Total do Dia:				17.674,00	0,00	17.674,00	17.674,00	0,00							
Especificação: EMPENHO PARA AQUISIÇÃO DE MATERIAL/ EPI'S PARA USO DOS APENADOS NO AUXILIO DOS TRABALHOS DE COMBATE A DENGUE, CONFORME SOLICITAÇÃO DA SECRETARIA DA SAÚDE E MEIO AMBIENTE.															
4140	O	999/9999	05/04	58,00	0,00	58,00	58,00	0,00	1000-6.10.30110	0.1.38.0138	2132	48			PLANTIMAR COMERCIO E REPRESENTACOES LTDA
Especificação: EMPENHO PARA AQUISIÇÃO DE MATERIAL/ EPI'S PARA USO DOS APENADOS NO AUXILIO DOS TRABALHOS DE COMBATE A DENGUE, CONFORME SOLICITAÇÃO DA SECRETARIA DA SAÚDE E MEIO AMBIENTE.															
Total do Dia:				58,00	0,00	58,00	58,00	0,00							
Especificação: EMPENHO PARA PRESTAÇÃO DE SERVIÇOS DE MUDANÇA - TRANSPORTE, DESMONTAGEM E MONTAGEM DE MÓVEIS, DA SALA DE ATENDIMENTO A DENGUE PARA O GINÁSIO, TRANSPORTE DE MÓVEIS DO HOSPITAL PARA O GINÁSIO, DESMONTAGEM DE MÓVEIS NO CENTRO DE SAÚDE E TRANSPORTE DE MÓVEIS DO ANTIGO CAPS (NOVO BAIRRO) PARA O CENTRO DE SAÚDE, CONFORME SOLICITAÇÃO DA SECRETARIA DA SAÚDE E SANEAMENTO.															
4220	O	999/9999	06/04	80,00	0,00	80,00	80,00	0,00	131202-2.10.30110	0.1.02.0102	2026	45			SERVICE COMERCIO DE MATERIAL ELETRICO
Especificação: EMPENHO PARA PRESTAÇÃO DE SERVIÇOS DE MUDANÇA - TRANSPORTE, DESMONTAGEM E MONTAGEM DE MÓVEIS, DA SALA DE ATENDIMENTO A DENGUE PARA O GINÁSIO, TRANSPORTE DE MÓVEIS DO HOSPITAL PARA O GINÁSIO, DESMONTAGEM DE MÓVEIS NO CENTRO DE SAÚDE E TRANSPORTE DE MÓVEIS DO ANTIGO CAPS (NOVO BAIRRO) PARA O CENTRO DE SAÚDE, CONFORME SOLICITAÇÃO DA SECRETARIA DA SAÚDE E SANEAMENTO.															

Estado de Santa Catarina

PREFEITURA MUNICIPAL DE MARAVILHA

RELAÇÃO DE EMPENHOS - COM HISTÓRICO

Período: null até null

Empenho	Tipo	Processo	Data	Vlr. Empenho	Anulado	Liquidado	Pago	A pagar	Conta	Funcional	Recurso	Pro/At	Dol	Elemento	Credor / Contrato de Divida
Especificação: EMPENHO PARA PAGAMENTO DE SERVIÇO DE INSTALAÇÃO DE TV NO GINÁSIO MUNICIPAL- CENTRO DE ATENDIMENTO DE DENGUE, CONFORME SOLICITAÇÃO DA SECRETARIA DE SAÚDE E SANEAMENTO.															
4221	O	999/9999	06/04	50,10	0,00	50,10	50,10	0,00	131202-2	10.301	0.1.02.0102	2026	45	SERVICE COMERCIO DE MATERIAL ELETRICO	
Total do Dia: 2.430,10 0,00 2.430,10 2.430,10 0,00															
Especificação: EMPENHO PARA AQUISIÇÃO DE MATERIAL PARA INSTALAÇÃO DE TV NO GINÁSIO MUNICIPAL- CENTRO DE ATENDIMENTO DE DENGUE, CONFORME SOLICITAÇÃO DA SECRETARIA DE SAÚDE E SANEAMENTO.															
4356	O	999/9999	08/04	100,00	0,00	100,00	100,00	0,00	1000-6	10.304	0.1.38.0138	2134	53	PLANTIMAR COMERCIO E REPRESENTACOES LTDA	
Total do Dia: 100,00 0,00 100,00 100,00 0,00															
Especificação: EMPENHO PARA AQUISIÇÃO DE MATERIAL/ EPI'S PARA USO DOS AGENTES DE ENDEMIAS NOS TRABALHOS DE COMBATE A DENGUE, CONFORME SOLICITAÇÃO DA SECRETARIA DA SAÚDE E MEIO AMBIENTE.															
4363	O	999/9999	11/04	24.960,00	0,00	24.960,00	24.960,00	0,00	102564-3	10.301	0.1.02.0102	2135	55	SOCIEDADE BENEFICIENTE HOSPITALAR	
Especificação: EMPENHO PARA AQUISIÇÃO DE MEDICAMENTOS PARA AS UNIDADES DE SAÚDE E SALA DE ATENDIMENTO DA DENGUE, CONFORME COMUNICAÇÃO INTERNA 0199/2022 E SOLICITAÇÃO DA SECRETARIA DE SAÚDE E SANEAMENTO.															
4364	O	999/9999	11/04	11.748,97	0,00	11.748,97	11.748,97	0,00	102564-3	10.301	0.1.02.0102	2135	55	SOCIEDADE BENEFICIENTE HOSPITALAR	
Especificação: EMPENHO PARA AQUISIÇÃO DE MEDICAMENTOS E MATERIAL AMBULATORIAL (SORO) PARA AS UNIDADES DE SAÚDE E SALA DE ATENDIMENTO DA DENGUE, CONFORME COMUNICAÇÃO INTERNA 0199/2022 E SOLICITAÇÃO DA SECRETARIA DE SAÚDE E SANEAMENTO.															
4368	O	999/9999	11/04	254,40	0,00	254,40	254,40	0,00	131202-2	10.301	0.1.02.0102	2026	45	SERVICE COMERCIO DE MATERIAL ELETRICO	
Especificação: EMPENHO PARA COMPRA DE MATERIAL PARA INSTALAÇÃO ELÉTRICA E TOMADAS NO GINÁSIO MUNICIPAL- CENTRO DE ATENDIMENTO DE DENGUE, CONFORME SOLICITAÇÃO DA SECRETARIA DE SAÚDE E SANEAMENTO.															
4369	O	999/9999	11/04	100,00	0,00	100,00	100,00	0,00	131202-2	10.301	0.1.02.0102	2026	45	SERVICE COMERCIO DE MATERIAL ELETRICO	
Especificação: EMPENHO PARA PAGAMENTO DE SERVIÇO DE INSTALAÇÃO ELÉTRICA E TOMADAS NO GINÁSIO MUNICIPAL- CENTRO DE ATENDIMENTO DE DENGUE, CONFORME SOLICITAÇÃO DA SECRETARIA DE SAÚDE E SANEAMENTO.															
4370	O	999/9999	11/04	879,15	0,00	879,15	879,15	0,00	131202-2	10.301	0.1.02.0102	2026	45	SERVICE COMERCIO DE MATERIAL ELETRICO	
Especificação: EMPENHO PARA COMPRA DE MATERIAL PARA INSTALAÇÃO DE RACK E TOMADAS - CENTRO DE ATENDIMENTO DE DENGUE, CONFORME SOLICITAÇÃO DA SECRETARIA DE SAÚDE E SANEAMENTO.															
4371	O	999/9999	11/04	440,00	0,00	440,00	440,00	0,00	131202-2	10.301	0.1.02.0102	2026	45	SERVICE COMERCIO DE MATERIAL ELETRICO	
Especificação: EMPENHO PARA PAGAMENTO DE SERVIÇO DE INSTALAÇÃO DE RACK E TOMADAS - CENTRO DE ATENDIMENTO DE DENGUE, CONFORME SOLICITAÇÃO DA SECRETARIA DE SAÚDE E SANEAMENTO.															
4381	O	133/2021	11/04	130,00	0,00	130,00	130,00	0,00	2207-1-x	10.301	0.1.67.0167	2132	48	SCS COMERCIO LTDA - ME	
Especificação: EMPENHO PARA COMPRA DE GÊNEROS ALIMENTÍCIOS PARA USO NO MUTIRÃO CONTRA DENGUE NO DIA 11/04, CONFORME SOLICITAÇÃO DA SECRETARIA DE SAÚDE E SANEAMENTO. CC: 194394-4															
Total do Dia: 38.512,52 0,00 38.512,52 38.512,52 0,00															
4544	O	999/9999	14/04	9.673,00	0,00	9.673,00	9.673,00	0,00	756-8	10.302	0.1.02.0102	2133	51	LABORATORIO CLINICO MASTER LTDA	
Especificação: EMPENHO PARA PAGAMENTO DE EXAMES LABORATORIAIS (EXAMES DE DENGUE/NS1) PARA OS PACIENTES EM LISTA ANEXA, CONFORME COMUNICAÇÃO INTERNA 01201/2022, E SOLICITAÇÃO DA SECRETARIA DE SAÚDE E SANEAMENTO.															
4563	O	999/9999	14/04	14.785,00	0,00	14.785,00	14.785,00	0,00	102564-3	10.301	0.1.02.0102	2135	55	SOCIEDADE BENEFICIENTE HOSPITALAR	
Especificação: EMPENHO PARA AQUISIÇÃO DE MEDICAMENTOS PARA ATENDIMENTOS NAS UNIDADES DE SAÚDE E SALA DE ATENDIMENTO AOS CASOS DE DENGUE, CONFORME COMUNICAÇÃO INTERNA Nº 0207/2022 E SOLICITAÇÃO DA SECRETARIA DE SAÚDE E SANEAMENTO.															
Total do Dia: 24.458,00 0,00 24.458,00 24.458,00 0,00															
4801	O	999/9999	22/04	1.080,00	0,00	1.080,00	1.080,00	0,00	15118-1	10.302	0.1.02.0102	2133	51	TAVAN BORGES 08824103936	
Especificação: EMPENHO PARA PAGAMENTO DE SERVIÇOS DE INSTALAÇÃO E DESINSTALAÇÃO DE CLIMATIZADORES PARA MANUTENÇÃO DAS ATIVIDADES NA SALA DE ATENDIMENTO DA DENGUE, CONFORME SOLICITAÇÃO DA SECRETARIA DE SAÚDE E SANEAMENTO.															
4810	O	999/9999	22/04	7.409,00	0,00	7.409,00	7.409,00	0,00	756-8	10.302	0.1.02.0102	2133	51	LABORATORIO CLINICO MASTER LTDA	
Especificação: EMPENHO PARA PAGAMENTO DE EXAMES LABORATORIAIS (EXAMES DE DENGUE/NS1) PARA OS PACIENTES EM LISTA ANEXA, CONFORME COMUNICAÇÃO INTERNA 0221/2022, E SOLICITAÇÃO DA SECRETARIA DE SAÚDE E SANEAMENTO.															
Total do Dia: 8.489,00 0,00 8.489,00 8.489,00 0,00															
4910	O	999/9999	27/04	2.600,00	0,00	2.600,00	2.600,00	0,00	113115-0	10.301	0.1.67.0167	2132	48	SILVIO NECKEL	
Especificação: EMPENHO PARA PRESTAÇÃO DE SERVIÇOS DE MUDANÇA - TRANSPORTE, DESMONTAGEM E MONTAGEM DE MOVEIS, DO CENTRO MUNICIPAL DE SAÚDE PARA SALA DE ATENDIMENTO A DENGUE, POSTO DE SAÚDE ESTRELA E SECRETARIA DE SAÚDE, CONFORME SOLICITAÇÃO DA SECRETARIA DA SAÚDE E SANEAMENTO.															

Estado de Santa Catarina
PREFEITURA MUNICIPAL DE MARAVILHA
RELAÇÃO DE EMPENHOS - COM HISTÓRICO

Período: null até null

Empenho	Tipo	Processo	Data	Vlr. Empenho	Anulado	Liquidado	Pago	A pagar	Conta	Funcional	Recurso	Proj/At	Dot.	Elemento	Credor / Contrato de Divida
Total do Dia:															
5021	O	999/9999	29/04	13.683,30	0,00	13.683,30	13.683,30	0,00	102564-3	10.301	10	0.1.02.0102	2135	55	SOCIEDADE BENEFICENTE HOSPITALAR
Especificação: EMPENHO PARA AQUISIÇÃO DE MEDICAMENTOS E MATERIAL AMBULATORIAL (SORO) PARA AS UNIDADES DE SAÚDE E SALA DE ATENDIMENTO DA DENGUE, CONFORME COMUNICAÇÃO INTERNA 0235/2022 E SOLICITAÇÃO DA SECRETARIA DE SAÚDE E SANEAMENTO.															
Total do Dia:															
5235	O	999/9999	02/05	3.156,00	0,00	3.156,00	3.156,00	0,00	102564-3	10.301	10	0.1.38.0138	2132	48	SOCIEDADE BENEFICENTE HOSPITALAR
Especificação: EMPENHO PARA PAGAMENTO DE PRESTAÇÃO DE SERVIÇOS MÉDICOS PLANTONISTA, PARA ATENDIMENTO AO SURTO DE EPIDEMIA DE DENGUE NO MUNICÍPIO, CONFORME SOLICITAÇÃO DA SECRETARIA DE SAÚDE E SANEAMENTO.															
Total do Dia:															
5289	O	999/9999	03/05	7.380,00	0,00	7.380,00	7.380,00	0,00	756-8	10.302	10	0.1.02.0102	2133	51	LABORATORIO CLINICO MASTER LTDA
Especificação: EMPENHO PARA PAGAMENTO DE EXAMES LABORATORIAIS (EXAMES DE DENGUE/NS1) PARA OS PACIENTES EM LISTA ANEXA, CONFORME COMUNICAÇÃO INTERNA 0240/2022, E SOLICITAÇÃO DA SECRETARIA DE SAÚDE E SANEAMENTO.															
Total do Dia:															
5373	O	999/9999	04/05	223,00	0,00	223,00	223,00	0,00	101670-9	10.301	10	0.1.38.0138	2132	48	STAUDI COM. DE MOVEIS E ELETROD. LTDA
Especificação: EMPENHO PARA AQUISIÇÃO DE CAFETEIRA E CHALEIRA ELÉTRICA PARA USO NA SALA DE ATENDIMENTO DA DENGUE, CONFORME SOLICITAÇÃO DA SECRETARIA DE SAÚDE E SANEAMENTO															
Total do Dia:															
5695	O	999/9999	13/05	75,00	0,00	75,00	75,00	0,00	1000-6	10.304	10	0.1.38.0138	2134	53	PLANTIMAR COMERCIO E REPRESENTACOES LTDA
Especificação: EMPENHO PARA PAGAMENTO DE AQUISIÇÃO DE MATERIAL PARA MANUTENÇÃO DAS ATIVIDADES DA EQUIPE DE COMBATE A ENDEMIAS/DENGUE, CONFORME SOLICITAÇÃO DA SECRETARIA DE SAÚDE E SANEAMENTO.															
5704	O	999/9999	13/05	180,00	0,00	180,00	180,00	0,00	131202-2	10.301	10	0.1.38.0138	2132	48	SERVICE COMERCIO DE MATERIAL ELETRICO
Especificação: EMPENHO PARA PAGAMENTO DE SERVIÇO DE DESINSTALAÇÃO DE PARTE ELETRICA E MANUTENÇÃO DE BANHEIRO - CENTRO DE ATENDIMENTO DE DENGUE (GINÁSIO), CONFORME SOLICITAÇÃO DA SECRETARIA DE SAÚDE E SANEAMENTO.															
5705	O	999/9999	13/05	66,52	0,27	66,25	66,25	0,00	131202-2	10.301	10	0.1.38.0138	2132	48	SERVICE COMERCIO DE MATERIAL ELETRICO
Especificação: EMPENHO PARA COMPRA DE MATERIAL PARA DESINSTALAÇÃO DE PARTE ELETRICA E MANUTENÇÃO DE BANHEIRO - CENTRO DE ATENDIMENTO DE DENGUE (GINÁSIO), CONFORME SOLICITAÇÃO DA SECRETARIA DE SAÚDE E SANEAMENTO.															
Total do Dia:															
6616	O	16/2022	03/06	41.526,24	0,00	41.526,24	41.526,24	0,00	12323-4	10.301	10	0.1.38.0138	2132	48	HEMOVIDA LABORATORIO DE ANALISES CLINICAS
Especificação: Empenho para pagamento de Exames de Análises Clínicas e Exames Laboratoriais de Anatomia Patológica e Citologia, e exames de dengue NS1 + IGG/IGM, conforme solicitação da Secretaria de Saúde e Saneamento.															
Total do Dia:															
6882	O	16/2022	09/06	37.036,00	0,00	37.036,00	37.036,00	0,00	128980-2	10.301	10	0.1.38.0138	2132	48	BIO ANÁLISES LABORATÓRIO DE ANÁLISES
Especificação: Empenho para pagamento de Exames de Análises Clínicas e Exames Laboratoriais de Anatomia Patológica e Citologia, e exames de dengue NS1 + IGG/IGM, conforme solicitação da Secretaria de Saúde e Saneamento.															
6883	O	16/2022	09/06	11.826,00	0,00	11.826,00	11.826,00	0,00	128980-2	10.301	10	0.1.38.0138	2132	48	BIO ANÁLISES LABORATÓRIO DE ANÁLISES
Especificação: Empenho para pagamento de Exames de Análises Clínicas e Exames Laboratoriais de Anatomia Patológica e Citologia, e exames de dengue NS1 + IGG/IGM, conforme solicitação da Secretaria de Saúde e Saneamento.															
Total do Dia:															
6955	O	16/2022	10/06	8.455,06	0,00	8.455,06	8.455,06	0,00	1742-3	10.302	10	0.1.02.0102	2133	51	FAIMA ANALISES CLINICAS LTDA - EPP
Especificação: EMPENHO PARA PAGAMENTO DE EXAMES LABORATORIAIS (EXAMES DE HEMOGRAMA, DENGUE/NS1 E IGG/IGM) PARA OS PACIENTES EM LISTA ANEXA, CONFORME COMUNICAÇÃO INTERNA N° 0251/2022, E SOLICITAÇÃO DA SECRETARIA DE SAÚDE E SANEAMENTO.															
6956	O	16/2022	10/06	4.260,00	0,00	4.260,00	4.260,00	0,00	756-8	10.302	10	0.1.02.0102	2133	51	LABORATORIO CLINICO MASTER LTDA
Especificação: EMPENHO PARA PAGAMENTO DE EXAMES LABORATORIAIS (EXAMES DE HEMOGRAMA, DENGUE/NS1 E IGG/IGM) PARA OS PACIENTES EM LISTA ANEXA, CONFORME COMUNICAÇÃO INTERNA N° 0251/2022, E SOLICITAÇÃO DA SECRETARIA DE SAÚDE E SANEAMENTO.															
Total do Dia:															

Estado de Santa Catarina
PREFEITURA MUNICIPAL DE MARAVILHA
RELAÇÃO DE EMPENHOS - COM HISTÓRICO

Período: null até null

Empenho	Tipo	Processo	Data	Vlr. Empenho	Anulado	Liquidado	Pago	A pagar	Conta	Funcional	Recurso	Pro/At	Dot.	Elemento	Credor / Contrato de Dívida
7165	O	16/2022	17/06	3.440,00	0,00	3.440,00	3.440,00	0,00	12323-4	10.302	0.1.02.0102	2133	51		HEMOVIDA LABORATORIO DE ANALISES CLINICAS
Especificação: Empenho para pagamento de Exames de Análises Clínicas e Exames Laboratoriais de Anatomia Patológica e Citologia, e exames de dengue NS1 + IGG/IGM, conforme solicitação da Secretaria de Saúde e Saneamento.															
Total do Dia:				3.440,00	0,00	3.440,00	3.440,00	0,00							
Total da Entidade:				370.429,82	2.143,54	368.286,28	363.742,66	4.543,62							
Total do Período:				370.429,82	2.143,54	368.286,28	363.742,66	4.543,62							

DECRETO Nº 1385, DE 20 DE DEZEMBRO DE 2021

Declara situação de emergência nas áreas do Município afetadas por estiagem – COBRADE nº 14110, conforme IN/MI nº 02/2016. IN/MI nº 36/2020.

O PREFEITO DO MUNICÍPIO DE MARAVILHA, Estado de Santa Catarina, no uso de suas atribuições legais, de acordo com o inciso VI, do artigo 77, da Lei Orgânica Municipal, e pelo inciso VI do artigo 8º da Lei Federal nº 12.608, de 10 de abril de 2012,

CONSIDERANDO,

O regime hídrico extremo dos rios que abastecem o Município de Maravilha, conforme dados do Centro de Informações de Recursos Ambientais e de Hidrometeorologia de Santa Catarina – CIRAM/EPAGRI;

Que conforme dados do CIRAM/EPAGRI a previsão de precipitação para o ano de 2021/2022 é de chuva abaixo da média climatológica em Santa Catarina, dados estes que vem se confirmando até o presente momento, devendo ficar ainda mais escassa a água, permanecendo com as características observadas nos meses anteriores;

Que o volume pluviométrico dos últimos meses tem sido bem abaixo da média para esse período, situação essa quem vem se alastrando desde julho de 2019, afetando todo o território do município no perímetro urbano e rural;


Que em decorrência dos seguintes danos: perda na produção leiteira, produção agrícola, perda na produção avícola, suína e piscicultura, perda de pastagens;

Que o parecer da Coordenadoria Municipal de Proteção e Defesa Civil - COMPDEC relatando a ocorrência deste desastre é favorável à declaração de situação de emergência.

DECRETA:

~~Art. 1º Fica declarada situação de emergência nas áreas do município contidas no Formulário de Informações do Desastre – FIDE e demais documentos anexos a este Decreto, em virtude do desastre classificado e codificado como estiagem – COBRADE – 14110, conforme IN/MI nº 02/2016.~~

Art. 1º Fica declarada situação de emergência nas áreas do município contidas no Formulário de Informações do Desastre – FIDE e demais documentos anexos a





este Decreto, em virtude do desastre classificado e codificado como estiagem - COBRADE – 14110, conforme IN/MI nº 36/2020. (Redação dada pelo Decreto n. 1403, de 23 de dezembro de 2021).

Art. 2º Em virtude do volume pluviométrico estar abaixo da média nos últimos 16 meses e considerando as previsões de que esse acúmulo deverá se manter na mesma situação nos próximos meses e os nível dos rios, poços e reservatórios de água estão extremamente baixos, causando desabastecimento de água para boa parte da população urbana e principalmente rural, autoriza-se a intervenção do Município para abastecimento humano e animal em residências e outros locais.

Parágrafo único. A produção leiteira, agrícola, a criação de aves, suínos e peixes representam perdas significativas tanto para os agricultores como para o Município, bem como a perda de pastagem para alimentos desses animais.

Art. 3º Autoriza-se a mobilização de todos os órgãos municipais para atuarem sob a coordenação da Coordenadoria Municipal de Proteção e Defesa Civil - COMPDEC, nas ações de resposta ao desastre e reabilitação do cenário e reconstrução.

Art. 4º Autoriza-se a convocação de voluntários para reforçar as ações de resposta ao desastre e realização de campanhas de arrecadação de recursos junto à comunidade, com o objetivo de facilitar as ações de assistência à população afetada pelo desastre, sob a coordenação da Coordenadoria Municipal de Proteção e Defesa Civil – COMPDEC.

Art. 5º De acordo com o estabelecido nos incisos XI e XXV do artigo 5º da Constituição Federal autoriza-se as autoridades administrativas e os agentes de defesa civil, diretamente responsáveis pelas ações de resposta aos desastres, em caso de risco iminente, a:

I - adentrar nas casas, para prestar socorro ou para determinar a pronta evacuação;

II - usar de propriedade particular, no caso de iminente perigo público, assegurada ao proprietário indenização ulterior, se houver dano.

Parágrafo único. Será responsabilizado o agente da defesa civil ou autoridade administrativa que se omitir de suas obrigações, relacionadas com a segurança global da população.

Art. 6º Fica autorizado o Município de Maravilha a intervir, quando solicitado, nas propriedades rurais para realizar manutenção e/ou ampliação de fontes e reservatórios de água, durante a vigência do presente Decreto, bem como a realizar o transporte de água bruta e tratada as empresas.

Art. 7º Fica igualmente autorizado o Município de Maravilha a realizar o transporte de água para abastecer as propriedades rurais e urbanas durante a estiagem.



Art. 8º De acordo com o estabelecido no Art. 5º do Decreto-Lei nº 3.365, de 21 de junho de 1941, autoriza-se o início de processos de desapropriação, por utilidade pública, de propriedades particulares comprovadamente localizadas em áreas de risco intensificado de desastre.

§ 1º No processo de desapropriação, deverão ser consideradas a depreciação e a desvalorização que ocorrem em propriedades localizadas em áreas inseguras.

§ 2º Sempre que possível essas propriedades serão trocadas por outras situadas em áreas seguras, e o processo de desmontagem e de reconstrução das edificações, em locais seguros, será apoiado pela comunidade.

Art. 9º Com base no Inciso IV do artigo 24 da Lei nº 8.666 de 21.06.1993, sem prejuízo das restrições da Lei de Responsabilidade Fiscal (LC 101/2000), ficam dispensados de licitação os contratos de aquisição de bens necessários às atividades de resposta ao desastre, de prestação de serviços e de obras relacionadas com a reabilitação dos cenários dos desastres, desde que possam ser concluídas no prazo máximo de cento e oitenta dias consecutivos e ininterruptos, contados a partir da caracterização do desastre.

~~**Art. 10.** Este Decreto entra em vigor na data de sua publicação.~~

Art. 10. Este Decreto entra em vigor na data de sua publicação e vigorará por cento e oitenta (180) dias. (Redação dada pelo Decreto n. 016, de 04 de janeiro de 2022).

Maravilha – SC, 20 de dezembro de 2021.


SANDRO DONATI
Prefeito do Município de Maravilha

Registrado e publicado na data supra


CLEITON BORGARO
Secretário de Planejamento, Administração e Fazenda

Empenho	Tipo	Processo	Data	Vlr. Empenho	Anulado	Liquidado	Pago	A pagar	Conta	Funcional	Recurso	Pro/At	Dot.	Elemento	Credor / Contrato de Divida
Entidade: PREFEITURA MUNICIPAL DE MARAVILHA															
0000	E	13/2022	20/01	68.500,00	0,00	68.500,00	68.500,00	0,00	132396-2	15.452 11	0.3.00.0300	2034	73	AGRICOLA TERRA LTDA	AGRICOLA TERRA LTDA
Especificação: Empenho para pagamento de Contratação emergencial de caminhão pipa, para transporte de água bruta da Sanga denominada "Prainha" até a ERAB da CASAN para posterior recalque para a Estação de Tratamento de Água na Cidade de Maravilha, com aproximadamente 12km (ida e volta), considerando a falta de água no Município de Maravilha, com fundamento no art. 9º do Decreto Municipal n. 1385/2021, conforme solicitação da SECRETARIA DE TRANSPORTES, OBRAS E URBANISMO.															
Total do Dia:				68.500,00	0,00	68.500,00	68.500,00	0,00							
050	O	15/2022	25/01	25.000,00	0,00	25.000,00	25.000,00	0,00	-	15.452 11	0.3.00.0300	2034	73	DELMAR ANTONIO HONAISSER	DELMAR ANTONIO HONAISSER
Especificação: Empenho para aquisição de água bruta (não tratada), em caráter emergencial, visando o combate a estiagem no Município de Maravilha - SC, com fundamento no Artigo 9º do Decreto Municipal n. 1385/2021 - Secretaria de Transportes, Obras e Urbanismo.															
Total do Dia:				25.000,00	0,00	25.000,00	25.000,00	0,00							
1557	O	13/2022	07/02	40.500,00	0,00	40.500,00	40.500,00	0,00	132396-2	15.452 11	0.3.00.0300	2034	73	AGRICOLA TERRA LTDA	AGRICOLA TERRA LTDA
Especificação: Empenho para pagamento de Contratação emergencial de caminhão pipa, para transporte de água bruta da Sanga denominada "Prainha" até a ERAB da CASAN para posterior recalque para a Estação de Tratamento de Água na Cidade de Maravilha, com aproximadamente 12km (ida e volta), considerando a falta de água no Município de Maravilha, com fundamento no art. 9º do Decreto Municipal n. 1385/2021, conforme solicitação da SECRETARIA DE TRANSPORTES, OBRAS E URBANISMO.															
1568	O	13/2022	07/02	13.250,00	0,00	13.250,00	13.250,00	0,00	132396-2	20.606 13	0.1.00.0100	2037	82	AGRICOLA TERRA LTDA	AGRICOLA TERRA LTDA
Especificação: Empenho para pagamento de transporte de água bruta para as comunidades do interior do Município de Maravilha, com fundamento no art. 9º do Decreto Municipal n. 1385/2021. Secretaria de Agricultura e Meio Ambiente.															
Total do Dia:				53.750,00	0,00	53.750,00	53.750,00	0,00							
Total da Entidade:				147.250,00	0,00	147.250,00	147.250,00	0,00							
Total do Período:				147.250,00	0,00	147.250,00	147.250,00	0,00							



Conselho Municipal de Acompanhamento e Controle Social do Fundo de Manutenção e Desenvolvimento da Educação Básica e de Valorização dos Profissionais da Educação – FUNDEB do Município de Maravilha – SC.

PARECER

Nós, membros do **Conselho Municipal de Acompanhamento e Controle Social do Fundo de Manutenção e Desenvolvimento da Educação Básica e de Valorização dos Profissionais da Educação – FUNDEB do Município de Maravilha– SC,**

Instituído pela Lei Municipal nº 3301/2008, de 18 de abril de 2008, analisamos os demonstrativos contábeis e gerenciais mensais e anual, relativos aos recursos financeiros recebidos à conta do FUNDEB, onde constatamos que os recursos recebidos no exercício de 2022 foram na ordem de **R\$ 18.253.020,48** (Dezoito milhões, duzentos e cinquenta e três mil, vinte reais e quarenta e oito centavos).

- Rendimentos Financeiros: **R\$ 134.329,65** (cento e trinta e quatro mil, trezentos e vinte e nove reais e sessenta e cinco centavos)
- Saldo financeiro exercício anterior: **R\$ 914.025,81** (novecentos e quatorze mil, vinte e cinco reais e oitenta e um centavos)
- Total: **R\$ 19.301.375,94** (dezenove milhões, trezentos e um mil, trezentos e setenta e cinco reais e noventa e quatro centavos)

Com base nos demonstrativos, analisamos e verificamos a aplicabilidade dos recursos do FUNDEB, sendo:

- Recursos do FUNDEB 70%: o valor recebido foi aplicado na remuneração dos profissionais do Magistério, conforme determina a Lei Federal nº14.113/2020 , sendo que o valor aplicado foi de **R\$ 18.280.202,75** (dezoito milhões, duzentos e oitenta mil, duzentos e dois reais e setenta e cinco centavos), representando o percentual de **99,42%** e,
- Recursos do FUNDEB 30%: o valor recebido foi aplicado na manutenção do ensino, correspondendo a **R\$ 746.895,72** (Setecentos e quarenta e seis mil, oitocentos e noventa e cinco reais e setenta e dois centavos).
- Sendo que o saldo bancário em 31/12/2022 é de **R\$ 322.367,55** (trezentos e vinte e dois mil, trezentos e sessenta e sete reais e cinquenta e cinco centavos) reprogramado para 2023.

Após análise detalhada dos relatórios, este conselho está de acordo e emite parecer favorável à aplicação dos recursos do FUNDEB no exercício de 2022

MEMBROS DO CONSELHO

Fabiane Bortoncello de Souza Zanon

— PRESIDENTE — FABIANE BORTONCELLO DE SOUZA ZANON

Silvana Strapazzon

— SECRETÁRIA — SILVANA STRAPAZZON

Catia Agostini / Cleber Pertussatti

— REPRESENTANTES DO PODER EXECUTIVO

CATIA AGOSTINI / CAROLINE GOBBI

CLEBER PERTUSSATTI / ROSANE JOMMERTZ CASTANHA

Representante dos Professores da Educação Básica Pública

FABIANE BORTONCELLO DE SOUZA ZANON / KELLY REGINA ANDREOLLA

Juliana Bogoni

Representante dos Diretores das Escolas Básicas Públicas

SILVANA STRAPAZZON / JULIANA BOGONI

Marinise Breda

Representante dos Servidores Técnico Administrativos das Escolas Básicas Públicas

MARINISE BREDA / LIAMARA HART

Domingos da Silva Crespini

Representantes dos Pais/responsáveis de Alunos da Educação Básica

DOMINGOS DA SILVA CRESPANI / ANALICE BARROS CHAGAS

NILVA DIVA JANDT CHAVES / TEREZINHA ROSA CORREIA BRUM

Tais Bodnar Barros da Silva / Vanessa Canello / César Cazuni Pereira

Representante dos Estudantes da Educação Básica

TAIS BODNAR BARROS DA SILVA / VANESSA CANELLO

CÉSAR CAZUNI PEREIRA / GABRIELLI SCHARF

Representante do Conselho Municipal de Educação

JAIR ADEMIR FULBER / ANGELA CRISTIANI DE OLIVEIRA

Maria Auri Gerhard / Liane Turatti

Representante de organizações da sociedade Civil

MARIA AURI GERHARD / CARMENCITA TAVARES DE OLIVEIRA LUNIELLI

LIANE TURATTI / DARLI SCHNEIDER

Representante do Conselho Tutelar

VERA LUCIA ROSSONI TULIN / ROSALIA ADLER

Maravilha – SC, 27 de fevereiro de 2023



ATA Nº 080/2023

Aos vinte e sete dias do mes de fevereiro de dois mil e vinte e três, reuniram-se os membros do Conselho Municipal de Acompanhamento e Controle Social (CACCS), do Fundo da Manutenção e desenvolvimento da Educação Básica e valorização dos profissionais da educação do FUNDEB, na sala de reuniões da Prefeitura para deliberar sobre a prestação de contas dos Recursos do FUNDEB, recebidos em dois mil e vinte e dois e assuntos relacionados ao conselho. Na ocasião a ex presidente do Conselho, Diones Benetti, se fez presente para repassar os dados e informações referentes ao ano anterior. Inicialmente, a Assessora Fabiana Grando, através dos relatórios recebidos do setor de contabilidade, fez a prestação dos recursos do FUNDEB, recebidos em dois mil e vinte e dois, que após analisada por todos os presentes, foi aprovada por unanimidade. Após, em conversa com os novos conselheiros repassou algumas informações referente as funções. O Conselho de Acompanhamento e Controle Social do Fundeb é um colegiado que tem como função principal acompanhar e controlar a distribuição, a transferência e a aplicação dos recursos do Fundo, no âmbito das esferas municipal, estadual e federal. Entre as atribuições dos conselhos do Fundeb, estão: acompanhar e controlar a distribuição, a transferência e a aplicação dos recursos do Fundeb; supervisionar a elaboração da proposta orçamentária anual, no âmbito de suas respectivas esferas governamentais de atuação; supervisionar a realização do censo escolar anual; instruir, com parecer, as prestações de contas a serem apresentadas ao respectivo Tribunal de Contas. Acompanhar e controlar a execução dos recursos federais transferidos à conta do Programa Nacional de Apoio ao Transporte do Escolar e do Programa de Apoio aos Sistemas de Ensino para Atendimento à Educação de Jovens e Adultos, verificando os registros contábeis e os demonstrativos gerenciais relativos aos recursos repassados, responsabilizando-se pelo recebimento e análise da prestação de contas desses programas, encaminhando ao FNDE o demonstrativo sintético anual da execução físico-financeira, acompanhado de parecer conclusivo, e notificar o órgão executor dos programas e o FNDE quando houver ocorrência de eventuais irregularidades na utilização dos recursos. Não havendo mais nada a tratar, foi encerrada a reunião, redigida essa ata, que após lida e aprovada foi assinada por todos os presentes.

LISTA DE PRESENÇA – Reunião CACS FUNDEF

GESTÃO 2023/2026

Tais Bachner Barros da Silva

Vanessa Bruma Conello

Leza Lopes Pereira

Cléber Zentgraf

Domingos da S. Lopes

Patric Pastori

Liane Turatti

Maria Auxi Gerhard

Nilva D. J. de Chaves

Marimise Breda

Juliana Bogoni

Fabiane Bolel. Sara

Debraus Stropogge

Maravilha, 27 de fevereiro de 2023



PARECER DO CONSELHO MUNICIPAL DE SAÚDE (CMS) DE MARAVILHA - SC

AVALIAÇÃO DA GESTÃO

Introdução:

O Conselho Municipal de Saúde é o órgão colegiado que atua, em caráter permanente e deliberativo, na formulação de estratégias e no controle da execução da política de saúde, inclusive no que tange aos aspectos econômicos e financeiros.

Entre outras finalidades servem para garantir a participação regular do cidadão na:

- elaboração das diretrizes gerais da política de saúde e definição das metas com vistas ao alcance dos objetivos traçados para a política de saúde (acompanhar a execução do Plano de Saúde);
- formulação das estratégias de implementação das políticas de saúde; e
- no controle sobre a execução das políticas e ações de saúde.

Embora não recebam remuneração, os Conselheiros de Saúde estão investidos numa função pública, estando sujeitos à responsabilização criminal, em vista do elástico conceito de funcionário público para o Código Penal Brasileiro (artigo 327), e civil, por improbidade administrativa, por serem considerados agentes públicos, nos termos da Lei Federal 8.142/90.

Feitas estas considerações introdutórias, passamos ao nosso parecer:

1. O Conselho Municipal de Saúde de Maravilha - SC, em atendimento às exigências legais, notadamente o § 1º do Art. 36, da Lei Complementar nº 141, de 13 de janeiro de 2012, art. 33 da Lei Federal n. 8.080, de 19 de setembro de 1990, regulamentação própria deste município e normas do Ministério da Saúde, para fins da Prestação de Contas Anual, do exercício de 2022, do Fundo Municipal de Saúde de Maravilha / SC, é de parecer pela Aprovação das contas da gestão do Fundo Municipal de Saúde, relativas ao exercício de 2022, para todos os fins legais.

2. A opinião supra está consubstanciada nos resultados do acompanhamento periódico, na apreciação dos Relatórios Trimestrais de Gestão e no Relatório de Gestão Anual do Fundo Municipal de Saúde, relativamente ao exercício financeiro de 2022, conduzidos pelo Conselho Municipal da Saúde segundo o planejamento definido para o período, observando as competências legais do Conselho, com abordagem nos seguintes aspectos:

- I) Organização do Conselho Municipal de Saúde;
- II) Reuniões extraordinárias para tratar de assuntos que demandavam urgência;
- III) O grau de relevância atribuído pelo gestor ao Conselho Municipal no

planejamento e na tomada de decisões relacionadas ao setor da saúde;

IV) A efetividade do sistema de planejamento, respectivo ao processo de elaboração e à inclusão dos instrumentos de planejamento da saúde no PPA, LDO e LOA;

- V) Fiscalização do cumprimento do Plano Municipal de Saúde;



VI) Acompanhamento da execução da Programação Anual de Saúde;

VII) Avaliação da dedicação ao cumprimento de metas físicas e financeiras dos Planos de Aplicação dos recursos da saúde;

VIII) Avaliação da dedicação do gestor às ações e atividades da estratégia Programa Saúde da Família;

IX) Análise do Relatório de Gestão Municipal de Saúde;

X) Acompanhamento, até onde os exames puderam alcançar, do cumprimento do percentual constitucional mínimo de receitas vinculadas à saúde, compreendendo as receitas de impostos e transferências constitucionais vinculadas e respectivo rendimento de aplicações financeiras, no exercício de 2022, e as despesas realizadas com fontes livres e mais as vinculadas pela E.C. 29/00, destinadas às ações e serviços públicos de saúde, nos termos dos arts. 2º e 3º da Lei Complementar nº 141/2012, podendo-se opinar que não foram constatadas ofensas às normas.

3. Este parecer não elide nem respalda irregularidades não detectadas nos trabalhos desenvolvidos, nem isenta dos encaminhamentos administrativos e legais que o caso ensejar, tanto pelo conselho municipal quanto pelos demais órgãos superiores de fiscalização.

Maravilha(SC), 15 de Fevereiro de 2023


Eliane Brandt Schossler

Presidente

esses pontos necessitam, e os gastos que são cada vez maiores, tanto para a Secretaria de Saúde quanto o próprio Município de saúde. Também falou sobre o rubro amarelo, a prevenção e as palestras que foram feitas que dizem com a questão de suicídio. Falamos também sobre o sistema de Reng, que a partir de agora todos os encaminhamentos tanto de consultas como de transportes, e também através uma mensagem de Whatsapp avisando sobre o seu agendamento, e assim vamos assim diminuir as faltas nos serviços de consultas que hoje tem um índice alto. Também falou também sobre o Dengue, que o Município recebeu R\$ 60.000,00 para aplicar com a equipe de Dengue que precisa ser gasto em 3 meses, que está sendo definido como vai ser aplicado o valor e o que será adquirido. Após discutido os assuntos em pauta, foi deixado a palavra para quem tiver algo a acrescentar e não havendo nada mais a ser tratado, deu-se por encerrada a reunião, e em nome Hon. Leoni e apresentação. Rogério Hon. Elizângela Reis, Rivelly Soares, Maria Jéssica Diniz (Rea) Botelho, Eliane B. Schossen (Rea)

Ate ne 001/2023

Em 15 dias do mês de fevereiro de 2023, reuniram-se os membros do Conselho de Saúde, junto a sala de reuniões da Prefeitura, no horário das 16:00 horas para deliberarem sobre os seguintes assuntos: Prestação de contas do ano de 2022, Conferência Municipal de Saúde, assuntos gerais. Para dar início as reuniões foram apresentadas as contas referentes ao ano de 2022, após alguns questionamentos e esclarecimentos pelos conselheiros de saúde, os mesmos aprovaram as contas referente a 2022. Após apresentação das contas, a Secretaria de Saúde Municipal, falou sobre a 1ª Conferência Municipal de Saúde, a qual será realizada no dia 10 de março de 2023, junto a Câmara de Vereadores, com o tema principal "Operando Direitos e Defendendo o SUS, a vida e a



da pouca participação dos Conselheiros de saúde nas reuniões que vai ser solicitada através de Ofício a Secretarias de Saúde a substituição dos Conselheiros não participativos. A palestra foi escolhida a Comissão da Conferência de Saúde, coordenada por Maura Sartori, coordenador adjunto, Rozane Bors; Relatores: Elizabeth Riva, e Secretarias Richelly Soares, coordenadora de Comunicação Claudia Schwitz. A palestrante da Conferência de Saúde será a anfitriã Marli Agostini. Os despesas referentes Conferência serão por conta do orçamento Gigante de Saúde de Saúde. A Secretaria de saúde também falou sobre a situação atual e atualizado que o país enfrenta, sua perspectiva, seu que se prevê para mais. Maura falou também sobre a Unidade de saúde Bela Vista, Floresta e Centro das, que precisa de manutenção, principalmente a Unidade de saúde do Bela Vista que está com muitas rachaduras, e que precisa de manutenção com certa urgência. Maura falou também sobre a Comissão do Estado para realização dos cirurgias, e as grandes filas de pacientes que aguardam por procedimentos cirurgias de urgência e que se agravaram, e nada havendo mais a tratar em Rozane Bors, levou a presente ata. Em tempo, a enfermeira Richelly falou sobre a situação preocupante da Dengue e grande número de focos encontrados, que a equipe está trabalhando para que o Município adquira bastante material para este momento para evitar a ocorrência uma nova epidemia. Rozane Bors, Maura Sartori, Rozane Bors, Elizabeth Riva, Richelly Soares.



BALANÇO FINANCEIRO - ANEXO 13

Unidade Gestora: (265 / Prefeitura Municipal de Maravilha)

Competência: 06/2022

INGRESSOS

	Exercício Atual	Exercício Anterior
Receita Orçamentária (I)	151.218.192,85	121.274.931,51
Ordinária	57.700.139,45	46.497.454,60
Vinculada	93.518.053,40	74.777.476,91
Transferências Financeiras Recebidas (II)	2.147.065,75	1.923.655,32
Transferências Recebidas para a Execução Orçamentária	1.700.000,00	473.655,32
Transferências Recebidas Independentes da Execução Orçamentária	447.065,75	1.450.000,00
Transferências Recebidas para Aporte de recursos para o RPPS	0,00	0,00
Recebimentos Extraorçamentários (III)	27.471.393,03	20.463.434,78
Inscrição de Restos a Pagar Não Processados	6.824.032,33	6.034.777,35
Inscrição de Restos a Pagar Processados	8.075.199,96	5.189.953,19
Depósitos Restituíveis e Valores Vinculados	12.572.160,74	9.238.704,24
Outros Recebimentos Extraorçamentários	0,00	0,00
Saldo do Exercício Anterior (IV)	32.697.953,42	28.763.421,70
Caixa e Equivalentes de Caixa	32.674.218,15	28.739.686,43
Depósitos Restituíveis e Valores Vinculados	23.735,27	23.735,27
Investimentos e aplicações temporárias a curto prazo	0,00	0,00
Investimentos e aplicações temporárias a longo prazo	0,00	
TOTAL(V) = (I + II + III + IV)	213.534.605,05	172.425.443,31





BALANÇO FINANCEIRO - ANEXO 13

Unidade Gestora: (265 / Prefeitura Municipal de Maravilha)

Competência: 06/2022

DISPÊNDIOS

	Exercício Atual	Exercício Anterior
Despesa Orçamentária (VI)	156.673.100,13	116.546.598,09
Ordinária	59.829.838,56	45.041.095,68
Vinculada	96.843.261,57	71.505.502,41
Transferências Financeiras Concedidas (VII)	4.962.000,00	4.111.161,60
Transferências Concedidas para a Execução Orçamentária	4.962.000,00	4.111.161,60
Transferências Concedidas Independentes da Execução Orçamentária	0,00	0,00
Transferências Concedidas para Aporte de recursos para o RPPS	0,00	0,00
Pagamentos Extraorçamentários (VIII)	22.531.709,58	19.069.730,20
Pagamentos de Restos a Pagar Não Processados	5.114.027,85	7.511.925,28
Pagamentos de Restos a Pagar Processados	5.362.936,43	2.202.234,19
Depósitos Restituíveis e Valores Vinculados	12.054.745,30	9.355.570,73
Outros Pagamentos Extraorçamentários	0,00	0,00
Saldo para o Exercício Seguinte (IX)	29.367.795,34	32.697.953,42
Caixa e Equivalentes de Caixa	29.344.649,23	32.674.218,15
Depósitos Restituíveis e Valores Vinculados	23.146,11	23.735,27
Investimentos e aplicações temporárias a curto prazo	0,00	0,00
Investimentos e aplicações temporárias a longo prazo	0,00	
TOTAL(X) = (VI + VII + VIII + IX)	213.534.605,05	172.425.443,31




Unidade Gestora: (265 / Prefeitura Municipal de Maravilha)

Receitas Orçamentárias segundo as Fontes de Recursos - Anexo 1 ao Balanço Financeiro

Competência: 06/2022

Código	Especificação	Valor
6.2.1.2.0.00.00	RECEITA REALIZADA - RECURSOS ORDINÁRIOS	
	00 - Recursos Ordinários	74.906.456,93
	Total das Receitas Orçamentárias - Recursos Ordinários (I)	74.906.456,93
6.2.1.2.0.00.00	RECEITA ORÇAMENTÁRIAS - RECURSOS VINCULADOS	
	01 - Receitas de Impostos e Transf de Impostos: Educação	26.958.119,95
	02 - Receitas de Impostos e Transf de impostos: Saúde	16.182.026,25
	06 - Recursos Diretamente Arrecadados pela Administração Indireta e Fundos	87.702,21
	07 - Contribuição de Intervenção no Domínio Econômico - CIDE	24.977,73
	08 - Contribuição para o Custeio dos Serviços de Iluminação Pública - COSIP	1.694.886,82
	10 - Convênio de Trânsito - Militar	155.313,25
	11 - Convênio de Trânsito - Civil	181.266,69
	12 - Convênio de Trânsito - Prefeitura	215.630,75
	18 - Transf. do FUNDEF/FUNDEB - (aplic. remuneração dos prof. do Magist. em efet exercício na Ed. Bá	12.880.903,18
	19 - Transferências do FUNDEF/FUNDEB - (aplicação em outras despesas da Educação Básica)	5.506.446,95
	31 - Transferências de Convênios – União/Assistência Social	136.086,95
	33 - Transferências de Convênios – União/Saúde	1.140.736,31
	34 - Transferências de Convênios – União/Outros (não relacionados à educação/saúde/assistência socia	6.231.751,14
	35 - Transferências do Sistema Único de Assistência Social – SUAS/União	233.909,81
	36 - Salário-Educação	1.842.267,55
	37 - Outras Transferências do Fundo Nacional de Desenvolvimento da Educação – FNDE (não repassadas p	458.098,78
	38 - Transferências do Sistema Único de Saúde – SUS/União	8.252.360,78
	39 - Fundo Especial do Petróleo e Transferências Decorrentes de Compensação Financeira pela Exploraç	1.163.970,79
	52 - COVID-19 - Recursos transferidos da União destinados a ações de Saúde e Assistência social (LC	116,20
	62 - Transferências de Convênios – Estado/Educação	700.483,71
	67 - Transferências do Sistema Único de Saúde – SUS/Estado	814.033,99
	79 - Emendas Parlamentares Impositivas - Transferências do Estado	6.547.553,45





Unidade Gestora: (265 / Prefeitura Municipal de Maravilha)

Receitas Orçamentárias segundo as Fontes de Recursos - Anexo 1 ao Balanço Financeiro

Competência: 06/2022

83 - Operações de Crédito Internas - Outros Programas	2.335.921,29
Total das Receitas Orçamentárias - Recursos Vinculados (II)	93.744.564,53
TOTAL GERAL (I + II)	168.651.021,46





Unidade Gestora: (265 / Prefeitura Municipal de Maravilha)

Deduções da Receita Orçamentária segundo as Fontes de Recurso - Anexo 2 ao Balanço Financeiro

Competência: 06/2022

Código	Especificação	Valor
6.2.1.3.0.00.00	DEDUÇÃO RECEITA REALIZADA - RECURSOS ORDINÁRIOS	
	00 - Recursos Ordinários	17.206.317,48
	Total das Deduções de Receitas Orçamentárias - Recursos Ordinários (I)	17.206.317,48
6.2.1.3.0.00.00	DEDUÇÃO RECEITA ORÇAMENTÁRIAS - RECURSOS VINCULADOS	
	01 - Receitas de Impostos e Transf de Impostos: Educação	11.693,75
	02 - Receitas de Impostos e Transf de impostos: Saúde	7.016,25
	10 - Convênio de Trânsito - Militar	0,17
	11 - Convênio de Trânsito - Civil	213,20
	34 - Transferências de Convênios – União/Outros (não relacionados à educação/saúde/assistência socia	102.475,83
	79 - Emendas Parlamentares Impositivas - Transferências do Estado	105.111,93
	Total das Deduções de Receitas Orçamentárias - Recursos Vinculados (II)	226.511,13
	TOTAL GERAL (I + II)	17.432.828,61




Unidade Gestora: (265 / Prefeitura Municipal de Maravilha)

Despesas Orçamentárias segundo as Fontes de Recurso - Anexo 3 ao Balanço Financeiro

Competência: 06/2022

Código	Especificação	Valor
6.2.2.1.3.00.00	DESPESAS ORÇAMENTÁRIAS - RECURSOS ORDINÁRIOS	
	00 - Recursos Ordinários	59.829.838,56
	Total das Despesas Orçamentárias - Recursos Ordinários (I)	59.829.838,56
6.2.2.1.3.00.00	DESPESAS ORÇAMENTÁRIAS - RECURSOS VINCULADOS	
	01 - Receitas de Impostos e Transf de Impostos: Educação	19.909.785,24
	02 - Receitas de Impostos e Transf de impostos: Saúde	24.083.863,67
	06 - Recursos Diretamente Arrecadados pela Administração Indireta e Fundos	109.064,50
	07 - Contribuição de Intervenção no Domínio Econômico - CIDE	17.427,24
	08 - Contribuição para o Custeio dos Serviços de Iluminação Pública - COSIP	1.749.108,23
	10 - Convênio de Trânsito - Militar	198.005,92
	11 - Convênio de Trânsito - Civil	165.847,85
	12 - Convênio de Trânsito - Prefeitura	242.936,37
	18 - Transf. do FUNDEF/FUNDEB - (aplic. remuneração dos prof. do Magist. em efet exercício na Ed. Bá	18.280.202,75
	19 - Transferências do FUNDEF/FUNDEB - (aplicação em outras despesas da Educação Básica)	746.895,72
	31 - Transferências de Convênios – União/Assistência Social	158.674,80
	33 - Transferências de Convênios – União/Saúde	1.059.468,00
	34 - Transferências de Convênios – União/Outros (não relacionados à educação/saúde/assistência socia	8.703.707,16
	35 - Transferências do Sistema Único de Assistência Social – SUAS/União	265.712,49
	36 - Salário-Educação	1.920.696,24
	37 - Outras Transferências do Fundo Nacional de Desenvolvimento da Educação – FNDE (não repassadas p	2.580.280,38
	38 - Transferências do Sistema Único de Saúde – SUS/União	10.043.804,47
	39 - Fundo Especial do Petróleo e Transferências Decorrentes de Compensação Financeira pela Exploraç	1.021.788,84
	62 - Transferências de Convênios – Estado/Educação	775.438,64
	67 - Transferências do Sistema Único de Saúde – SUS/Estado	725.064,70
	79 - Emendas Parlamentares Impositivas - Transferências do Estado	2.029.488,36
	83 - Operações de Crédito Internas - Outros Programas	2.056.000,00
	Total das Despesas Orçamentárias - Recursos Vinculados (II)	96.843.261,57



Unidade Gestora: (265 / Prefeitura Municipal de Maravilha)

Despesas Orçamentárias segundo as Fontes de Recurso - Anexo 3 ao Balanço Financeiro

Competência: 06/2022

TOTAL GERAL (I + II)

156.673.100,13




Unidade Gestora: (265 / Prefeitura Municipal de Maravilha)

Saldo do exercício anterior - Caixa e equivalente de caixa - Anexo 4.1 ao Balanço Financeiro

Competência: 06/2022

Código	Especificação	Valor
1.1.1.0.0.00.00	CAIXA E EQUIVALENTES DE CAIXA - RECURSOS ORDINÁRIOS	
	00 - Recursos Ordinários	14.521.670,60
	Total de Caixa e Equivalentes de Caixa - Recursos Ordinários (I)	14.521.670,60
1.1.1.0.0.00.00	CAIXA E EQUIVALENTES DE CAIXA - RECURSOS VINCULADOS	
	01 - Receitas de Impostos e Transf de Impostos: Educação	2.264.386,09
	02 - Receitas de Impostos e Transf de impostos: Saúde	1.704.235,19
	06 - Recursos Diretamente Arrecadados pela Administração Indireta e Fundos	227.734,36
	07 - Contribuição de Intervenção no Domínio Econômico - CIDE	37.373,80
	08 - Contribuição para o Custeio dos Serviços de Iluminação Pública - COSIP	200.394,92
	10 - Convênio de Trânsito - Militar	25.643,09
	11 - Convênio de Trânsito - Civil	39.100,37
	12 - Convênio de Trânsito - Prefeitura	82.581,29
	18 - Transf. do FUNDEF/FUNDEB - (aplic. remuneração dos prof. do Magist. em efet exercício na Ed. Bá	760.342,73
	19 - Transferências do FUNDEF/FUNDEB - (aplicação em outras despesas da Educação Básica)	153.683,08
	31 - Transferências de Convênios – União/Assistência Social	144.069,08
	33 - Transferências de Convênios – União/Saúde	227.855,40
	34 - Transferências de Convênios – União/Outros (não relacionados à educação/saúde/assistência socia	4.831.009,93
	35 - Transferências do Sistema Único de Assistência Social – SUAS/União	87.566,72
	36 - Salário-Educação	768.723,59
	37 - Outras Transferências do Fundo Nacional de Desenvolvimento da Educação – FNDE (não repassadas p	604.453,26
	38 - Transferências do Sistema Único de Saúde – SUS/União	2.595.654,52
	39 - Fundo Especial do Petróleo e Transferências Decorrentes de Compensação Financeira pela Exploraç	794.301,59
	62 - Transferências de Convênios – Estado/Educação	159.213,96
	63 - Transferências de Convênios – Estado/Saúde	24.758,22
	67 - Transferências do Sistema Único de Saúde – SUS/Estado	206.699,67
	79 - Emendas Parlamentares Impositivas - Transferências do Estado	2.212.766,69
	Total de Caixa e Equivalentes de Caixa - Recursos Vinculados (II)	18.152.547,55





Unidade Gestora: (265 / Prefeitura Municipal de Maravilha)

Saldo do exercício anterior - Caixa e equivalente de caixa - Anexo 4.1 ao Balanço Financeiro

Competência: 06/2022

TOTAL GERAL (I + II)

32.674.218,15





Unidade Gestora: (265 / Prefeitura Municipal de Maravilha)

Saldo do exercício anterior - Depósitos restituíveis e valores vinculados - Anexo 4.2 ao Balanço Financeiro

Competência: 06/2022

Código	Especificação	Valor
1.1.3.0.0.00.00, F	DEPÓSITOS RESTITUÍVEIS E VALORES VINCULADOS - RECURSOS ORDINÁRIOS	
	00 - Recursos Ordinários	29.812,82
	Total de Depósitos Restituíveis e Valores Vinculados - Recursos Ordinários (I)	29.812,82
1.1.3.0.0.00.00, F	DEPÓSITOS RESTITUÍVEIS E VALORES VINCULADOS - RECURSOS VINCULADOS	
	31 - Transferências de Convênios – União/Assistência Social	-3.506,28
	35 - Transferências do Sistema Único de Assistência Social – SUAS/União	-2.571,27
	Total de Depósitos Restituíveis e Valores Vinculados - Recursos Vinculados (II)	-6.077,55
	TOTAL GERAL (I + II)	23.735,27





Unidade Gestora: (265 / Prefeitura Municipal de Maravilha)

Saldo para o exercício anterior - Investimentos e aplicações temporárias a curto prazo, segundo as Fontes de Recursos - Anexo 4.3 ao Balanço Financeiro.

Competência: 06/2022

Código	Especificação	Valor
1.1.4.0.0.00.00, F	INVESTIMENTOS E APLIC TEMPORARIAS CURTO PRAZO - RECURSOS ORDINÁRIOS	
	Total de Investimentos e Aplic. Temporários de Curto Prazo - Recursos Ordinários (I)	
1.1.4.0.0.00.00, F	INVESTIMENTOS E APLIC TEMPORARIAS CURTO PRAZO - RECURSOS VINCULADOS	
	Total de Investimentos e Aplic. Temporários de Curto Prazo - Recursos Vinculados (II)	
	TOTAL GERAL (I + II)	




Unidade Gestora: (265 / Prefeitura Municipal de Maravilha)

Saldo para o exercício seguinte - Caixa e equivalente de caixa - Anexo 5.1 ao Balanço Financeiro

Competência: 06/2022

Código	Especificação	Valor
1.1.1.0.0.00.00	CAIXA E EQUIVALENTES DE CAIXA - RECURSOS ORDINÁRIOS	
	00 - Recursos Ordinários	8.529.415,40
	Total de Caixa e Equivalentes de Caixa - Recursos Ordinários (I)	8.529.415,40
1.1.1.0.0.00.00	CAIXA E EQUIVALENTES DE CAIXA - RECURSOS VINCULADOS	
	01 - Receitas de Impostos e Transf de Impostos: Educação	5.112.925,00
	02 - Receitas de Impostos e Transf de impostos: Saúde	1.461.565,48
	06 - Recursos Diretamente Arrecadados pela Administração Indireta e Fundos	207.909,07
	07 - Contribuição de Intervenção no Domínio Econômico - CIDE	3.237,68
	08 - Contribuição para o Custeio dos Serviços de Iluminação Pública - COSIP	29.462,76
	10 - Convênio de Trânsito - Militar	21.282,74
	11 - Convênio de Trânsito - Civil	34.902,15
	12 - Convênio de Trânsito - Prefeitura	177.542,82
	18 - Transf. do FUNDEF/FUNDEB - (aplic. remuneração dos prof. do Magist. em efet exercício na Ed. Bá	960.540,13
	19 - Transferências do FUNDEF/FUNDEB - (aplicação em outras despesas da Educação Básica)	139.282,53
	31 - Transferências de Convênios – União/Assistência Social	132.454,05
	33 - Transferências de Convênios – União/Saúde	1.042.157,76
	34 - Transferências de Convênios – União/Outros (não relacionados à educação/saúde/assistência socia	3.815.069,54
	35 - Transferências do Sistema Único de Assistência Social – SUAS/União	41.987,18
	36 - Salário-Educação	1.051.785,76
	37 - Outras Transferências do Fundo Nacional de Desenvolvimento da Educação – FNDE (não repassadas p	386.036,69
	38 - Transferências do Sistema Único de Saúde – SUS/União	1.717.528,18
	39 - Fundo Especial do Petróleo e Transferências Decorrentes de Compensação Financeira pela Exploraç	1.016.045,74
	62 - Transferências de Convênios – Estado/Educação	84.259,03
	63 - Transferências de Convênios – Estado/Saúde	6.466,51
	67 - Transferências do Sistema Único de Saúde – SUS/Estado	312.654,11
	79 - Emendas Parlamentares Impositivas - Transferências do Estado	2.778.520,39
	83 - Operações de Crédito Internas - Outros Programas	281.618,53





Unidade Gestora: (265 / Prefeitura Municipal de Maravilha)

Saldo para o exercício seguinte - Caixa e equivalente de caixa - Anexo 5.1 ao Balanço Financeiro

Competência: 06/2022

Total de Caixa e Equivalentes de Caixa - Recursos Vinculados (II)	20.815.233,83
--	---------------

TOTAL GERAL (I + II)	29.344.649,23
-----------------------------	---------------



**Unidade Gestora: (265 / Prefeitura Municipal de Maravilha)**

Saldo para o exercício seguinte - Depósitos restituíveis e valores vinculados - Anexo 5.2 ao Balanço Financeiro

Competência: 06/2022

Código	Especificação	Valor
1.1.3.0.0.00.00, F	DEPÓSITOS RESTITUÍVEIS E VALORES VINCULADOS - RECURSOS ORDINÁRIOS	
	00 - Recursos Ordinários	23.146,11
	Total de Depósitos Restituíveis e Valores Vinculados - Recursos Ordinários (I)	23.146,11
1.1.3.0.0.00.00, F	DEPÓSITOS RESTITUÍVEIS E VALORES VINCULADOS - RECURSOS VINCULADOS	
	Total de Depósitos Restituíveis e Valores Vinculados - Recursos Vinculados (II)	
	TOTAL GERAL (I + II)	23.146,11





Unidade Gestora: (265 / Prefeitura Municipal de Maravilha)

Saldo para o exercício seguinte - Investimentos e aplicações temporárias a curto prazo, segundo as Fontes de Recursos - Anexo 5.3 ao Balanço Financeiro.

Competência: 06/2022

Código	Especificação	Valor
1.1.4.0.0.00.00, F	INVESTIMENTOS E APLIC TEMPORARIAS CURTO PRAZO - RECURSOS ORDINÁRIOS	
	Total de Investimentos e Aplic. Temporários de Curto Prazo - Recursos Ordinários (I)	
1.1.4.0.0.00.00, F	INVESTIMENTOS E APLIC TEMPORARIAS CURTO PRAZO - RECURSOS VINCULADOS	
	Total de Investimentos e Aplic. Temporários de Curto Prazo - Recursos Vinculados (II)	
	TOTAL GERAL (I + II)	



Unidade Gestora: (265 / Prefeitura Municipal de Maravilha)

Competência: 06/2022

ATIVO	Exercício Atual	Exercício Anterior
ATIVO CIRCULANTE		
Caixa e Equivalentes de Caixa	29.344.649,23	32.674.218,15
Créditos a Curto Prazo	439.508,81	161.955,69
Créditos Tributários a Receber	0,00	100.308,83
Clientes	0,00	0,00
Créditos de Transferências a Receber	0,00	0,00
Empréstimos e Financiamentos Concedidos	250.542,64	81.708,62
Dívida Ativa Tributária	209.027,93	0,00
Dívida Ativa Não Tributária	0,00	0,00
(-) Ajuste de Perdas de Créditos a Curto Prazo	-20.061,76	-20.061,76
Demais Créditos e Valores a Curto Prazo	1.182.672,11	1.145.915,75
Investimentos e Aplicações Temporárias a Curto Prazo	0,00	0,00
Títulos e valores mobiliários	0,00	0,00
Investimento do RPPS	0,00	0,00
Aplicação temporária em metais preciosos	0,00	0,00
Aplicações em segmentos de Imóveis	0,00	0,00
Investimento e aplicações temporárias de curto prazo - RPPS	0,00	0,00
(-) Ajustes de Perdas e Investimentos de aplicações temporários	0,00	0,00
Estoques	1.364.868,40	0,00
Ativo Não Circulante Mantido Para Venda	0,00	0,00
Ativo biológico	0,00	0,00
Variação Patrimoniais Diminutivas Pagas Antecipadamente	69.399,05	30.411,77
Total do Ativo Circulante	32.401.097,60	34.012.501,36
ATIVO NÃO CIRCULANTE		
Ativo Realizável a Longo Prazo	3.258.862,96	4.366.471,29
Créditos a Longo Prazo	3.221.526,80	4.329.135,13
Créditos Tributários a Receber	0,00	0,00
Clientes	0,00	0,00

Unidade Gestora: (265 / Prefeitura Municipal de Maravilha)

Competência: 06/2022

Empréstimos e Financiamentos Concedidos	2.591.741,76	2.792.160,32
Dívida Ativa Tributária	1.717.343,70	2.617.343,70
Dívida Ativa Não Tributária	430.769,50	437.959,27
Créditos previdenciários do RPPS	0,00	0,00
Créditos de Transferências a receber a longo prazo	0,00	
Outros créditos a longo prazo	0,00	0,00
(-) Ajuste de Perdas de Créditos a Longo Prazo	-1.518.328,16	-1.518.328,16
Demais Créditos e Valores a Longo Prazo	0,00	0,00
Investimentos e Aplicações Temporárias a Longo Prazo	37.336,16	37.336,16
Estoques	0,00	0,00
Ativo biológico	0,00	
VPD Pagas Antecipadamente	0,00	0,00
Investimentos	12.000,00	12.000,00
Participações Permanentes	0,00	0,00
Participações Avaliadas pelo Método de Equivalência Patrimonial	0,00	0,00
Participações Avaliadas pelo Método de Custo	0,00	0,00
(-) Redução ao Valor Recuperável de Participação Permanente	0,00	0,00
Propriedades para Investimento	0,00	0,00
(-) Depreciação acumulada de Investimentos	0,00	0,00
(-) Redução do Valor Recuperável de Propriedade para Investimento	0,00	0,00
Investimento do RPPS de Longo Prazo	0,00	0,00
(-) Redução ao Valor Recuperável de Investimento do RPPS	0,00	0,00
Demais Investimentos Permanentes	12.000,00	12.000,00
(-) Redução ao Valor Recuperável de Investimento do RPPS - fundo em repartição	0,00	
(-) Redução ao Valor Recuperável de Investimento - demais investimentos permanentes	0,00	
Imobilizado	146.860.401,02	111.170.586,04
Bens Móveis	22.754.794,35	17.331.406,20
(-) Depreciação, exaustão e amortizações acumuladas - Bens Móveis	-2.661.952,66	-1.313.066,93
(-) Redução ao valor recuperável do imobilizado - Bens Móveis	0,00	0,00
Bens Imóveis	126.767.559,33	95.152.246,77

Unidade Gestora: (265 / Prefeitura Municipal de Maravilha)

Competência: 06/2022

(-) Depreciação, exaustão e amortizações acumuladas Imóveis		
	0,00	0,00
(-) Redução ao valor recuperável do imobilizado - Bens Imóveis	0,00	0,00
Intangível	0,00	0,00
Diferido	0,00	0,00
Total do Ativo Não Circulante	150.131.263,98	115.549.057,33
TOTAL DO ATIVO	182.532.361,58	149.561.558,69
PASSIVO E PATRIMÔNIO LÍQUIDO		
	Exercício Atual	Exercicio Anterior
PASSIVO CIRCULANTE		
Obrigações Trabalhistas, Previdenciárias e Assistenciais a Pagar a Curto Prazo	5.102.902,02	4.256.959,32
Empréstimos e Financiamentos a Curto Prazo	384.529,41	719.921,41
Fornecedores e Contas a Pagar a Curto Prazo	3.651.761,44	4.600.400,69
Obrigações Fiscais a Curto Prazo	78.814,20	2.019,72
Transferencias fiscais a curto prazo	0,00	0,00
Provisões a Curto Prazo	0,00	0,00
Demais Obrigações a Curto Prazo	4.315.657,67	2.783.981,71
Total do Passivo Circulante	13.533.664,74	12.363.282,85
PASSIVO NÃO CIRCULANTE		
Obrigações Trabalhistas, Previdenciárias e Assistenciais a Pagar a Longo Prazo	1.842.530,41	1.862.364,75
Empréstimos e Financiamentos a Longo Prazo	5.383.966,48	3.954.685,86
Fornecedores e Contas a Pagar a Longo Prazo	1.770.177,86	3.095.405,37
Obrigações Fiscais a Longo Prazo	265.478,89	321.439,45
Transferencias fiscais a longo prazo	0,00	0,00
Provisões a Longo Prazo	0,00	0,00
Provisões Matemáticas Previdenciárias	0,00	0,00
Demais Provisões a Longo Prazo	0,00	0,00
Demais Obrigações a Longo Prazo	0,00	0,00
Resultado Diferido	0,00	0,00
Total do Passivo Não Circulante	9.262.153,64	9.233.895,43

Unidade Gestora: (265 / Prefeitura Municipal de Maravilha)

Competência: 06/2022

TOTAL DO PASSIVO	22.795.818,38	21.597.178,28
PATRIMÔNIO LÍQUIDO		
Patrimônio Social e Capital Social	0,00	0,00
Adiantamento para Futuro Aumento de Capital	0,00	0,00
Reservas de Capital	0,00	0,00
Ajustes de Avaliação Patrimonial	0,00	0,00
Reservas de Lucros	0,00	0,00
Demais Reservas	0,00	0,00
Resultados Acumulados	159.736.543,20	127.964.380,41
Resultado do Exercício	31.772.162,79	23.142.057,28
Resultado de Exercícios Anteriores	127.964.380,41	104.822.323,13
Ajustes de exercícios anteriores	0,00	0,00
outros Resultados	0,00	0,00
(-) Ações/Cotas em Tesouraria	0,00	0,00
Total do Patrimônio Líquido	159.736.543,20	127.964.380,41
TOTAL DO PASSIVO E DO PATRIMÔNIO LÍQUIDO	182.532.361,58	149.561.558,69



QUADRO DOS ATIVOS E PASSIVOS FINANCEIROS E PERMANENTES

Unidade Gestora: (265 / Prefeitura Municipal de Maravilha)

Competência: 06/2022

	Exercício Atual	Exercício Anterior
ATIVO (I)		
ATIVO FINANCEIRO	29.367.795,34	32.697.953,42
ATIVO PERMANENTE	153.164.566,24	116.863.605,27
Total do Ativo	182.532.361,58	149.561.558,69
PASSIVO (II)		
PASSIVO FINANCEIRO	17.116.408,47	13.231.389,95
PASSIVO PERMANENTE	13.567.973,77	15.716.591,36
Total do Passivo	30.684.382,24	28.947.981,31
SALDO PATRIMONIAL(III) = (I - II)	151.847.979,34	120.613.577,38





QUADRO DAS CONTAS DE COMPENSAÇÃO

Unidade Gestora: (265 / Prefeitura Municipal de Maravilha)

Competência: 06/2022

ATOS POTENCIAIS ATIVOS	Exercício Atual	Exercicio Anterior
Garantias e Contragarantias Recebidas	2.344.978,19	0,00
Direitos Conveniados e Outros Instrumentos Congêneres	0,00	0,00
Direitos Contratuais	0,00	0,00
Demandas Judiciais	0,00	
Outros Atos Potenciais Ativos	0,00	0,00
Total dos Atos Potenciais Ativos	2.344.978,19	0,00
<hr/>		
ATOS POTENCIAIS PASSIVOS	Exercício Atual	Exercicio Anterior
Garantias e Contragarantias Concedidas	2.344.978,19	0,00
Obrigações Conveniadas e Outros Instrumentos Congêneres	0,00	0,00
Obrigações Contratuais	63.846.980,35	34.483.307,16
Demandas Judiciais	0,00	
Outros Atos Potenciais Passivos	0,00	0,00
Total dos Atos Potenciais Passivos	66.191.958,54	34.483.307,16





BALANÇO PATRIMONIAL - ANEXO 14
DEMONSTRATIVO DO SUPERÁVIT/DÉFICIT FINANCEIRO

Unidade Gestora: (265 / Prefeitura Municipal de Maravilha)

Competência: 06/2022

FONTES DE RECURSOS	Exercício Atual	Exercício Anterior
00 - Recursos Ordinários	1.563.852,77	10.995.375,35
01 - Receitas de Impostos e Transf de Impostos: Educação	1.791.816,44	125.735,63
02 - Receitas de Impostos e Transf de impostos: Saúde	4.407,62	101.908,97
06 - Recursos Diretamente Arrecadados pela Administração Indireta e Fundos	206.372,07	227.734,36
07 - Contribuição de Intervenção no Domínio Econômico - CIDE	3.048,44	0,00
08 - Contribuição para o Custeio dos Serviços de Iluminação Pública - COSIP	0,00	30.003,33
10 - Convênio de Trânsito - Militar	4.941,52	0,00
11 - Convênio de Trânsito - Civil	24.125,23	29.605,11
12 - Convênio de Trânsito - Prefeitura	166.723,29	74.127,45
18 - Transf. do FUNDEF/FUNDEB - (aplic. remuneração dos prof. do Magist. em efet exercício na Ed. Bá	0,00	614.150,31
31 - Transferências de Convênios – União/Assistência Social	100.662,71	95.673,54
33 - Transferências de Convênios – União/Saúde	317.916,50	227.855,40
34 - Transferências de Convênios – União/Outros (não relacionados à educação/saúde/assistência socia	3.313.145,61	2.898.956,49
35 - Transferências do Sistema Único de Assistência Social – SUAS/União	8.971,05	31.084,16
36 - Salário-Educação	548.958,85	619.313,26
37 - Outras Transferências do Fundo Nacional de Desenvolvimento da Educação – FNDE (não repassadas p	36.245,94	51.876,57
38 - Transferências do Sistema Único de Saúde – SUS/União	487.844,36	2.226.995,43
39 - Fundo Especial do Petróleo e Transferências Decorrentes de Compensação Financeira pela Exploraç	913.017,23	770.275,32
62 - Transferências de Convênios – Estado/Educação	84.259,03	159.213,96
63 - Transferências de Convênios – Estado/Saúde	5.328,00	0,00
67 - Transferências do Sistema Único de Saúde – SUS/Estado	299.733,97	186.678,83
79 - Emendas Parlamentares Impositivas - Transferências do Estado	2.088.397,71	0,00
83 - Operações de Crédito Internas - Outros Programas	281.618,53	0,00
TOTAL	12.251.386,87	19.466.563,47



CERTIDÃO

Certifica-se que o processo foi redistribuído para cumprimento do disposto no art. 119, § 3º, da Resolução n. TC-06/2001 (Regimento Interno), considerando os termos da Portaria n. TC-354/2020.

Florianópolis, 28 de março de 2023.



TRIBUNAL
DE CONTAS
DE SANTA
CATARINA

Marcelo Correa

Coordenador de Controle de Documentos e Processos – CCDP



Documento assinado com certificação digital padrão ICP-Brasil (Medida Provisória nº2.200-2, de 24/08/2001)

Município de Maravilha - SC

Estado de Santa Catarina

Av. Euclides da Cunha, 60 - Centro - 89874-000
CNPJ. 82.821.190/0001-72

PARECER DO CONSELHO MUNICIPAL DE ASSISTÊNCIA SOCIAL (CMAS), DE MARAVILHA - SC

AVALIAÇÃO DA PRESTAÇÃO DE CONTAS DO FUNDO MUNICIPAL DE ASSISTÊNCIA SOCIAL, RELATIVO AO PERÍODO FINANCEIRO DO EXERCÍCIO DE 2022.

Introdução:

O Conselho Municipal de Assistência Social (CMAS), é o órgão colegiado que atua, em caráter permanente e deliberativo, no controle da execução da política do Fundo Municipal de Assistência Social (FMAS), no que tange ao programado (previsão orçamentária) e executado (execução orçamentária).

Sua previsão legal está no art. 16, inciso IV, da Lei Federal n. 8.742, de 07 de dezembro de 1993, com relação a obrigatoriedade e forma de composição e inciso X do art. 18 da respectiva Lei, com relação a avaliação da gestão de recursos orçamentários destinados ao Fundo Municipal de Assistência Social.

Embora não recebam remuneração, os Conselheiros de Assistência Social estão investidos numa função pública, estando sujeitos à responsabilização criminal, em vista do elástico conceito de funcionário público para o Código Penal Brasileiro (artigo 327), e civil, por improbidade administrativa, por serem considerados agentes públicos, nos termos da Lei Federal 8.142/90.

Feitas estas considerações introdutórias, passamos ao nosso parecer:

1. O Conselho Municipal de Assistência Social - CMAS de Maravilha - SC, em atendimento às exigências legais, é de parecer pela Aprovação das contas da gestão do Fundo Municipal de Assistência Social – FMAS, relativo ao período financeiro do Exercício de 2022, para todos os fins legais.

2. A opinião supra está consubstanciada nos resultados do acompanhamento contínuo, na apreciação dos Relatórios Trimestrais de Gestão, no Relatório de Gestão Anual do Fundo Municipal de Assistência Social, publicados na imprensa oficial do município, bem como análise dos relatórios de balanço, relativamente ao período financeiro do Exercício de 2022 e resumo contábil em anexo.

3. Este parecer não elide nem respalda irregularidades não detectadas nos trabalhos desenvolvidos, nem isenta dos encaminhamentos administrativos e legais que o caso ensejar, tanto pelo conselho municipal quanto pelos demais órgãos superiores de fiscalização.

Valor aplicado em 2022 através do Fundo Municipal de Assistência Social

FONTE	EMPENHADO	LIQUIDADO	PAGO
Convênios	424.387,29	369.618,92	363.621,89
Próprios	6.040.891,44	5.668.276,34	5.259.179,37
TOTAL	6.465.278,73	6.037.895,26	5.622.801,26

Município de Maravilha - SC

Estado de Santa Catarina

Av. Euclides da Cunha, 60 - Centro - 89874-000
CNPJ. 82.821.190/0001-72

Maravilha(SC), 16 de Março de 2023



Marisete M. Perondi.

Marisete Maihack Perondi

Presidente Conselho Assistência Social



Ata 30 /2023

Aos dezesseis dias do mês de março de dois mil e vinte três, os conselheiros do CMAS reuniram-se na sala de reuniões da prefeitura para reunião ordinária. A mesma iniciou-se com a presidente Mariste Perondi dando as boas vindas aos presentes. A pauta principal para reunião é a Prestação de Contas 2022 do FEAS e o Demonstrativo Físico Financeiro referente ao ano de 2021, apresentada pela servidora Angela C. De Oliveira. A Secretária da Assistência Social Kathiucya L. Immig destacou que o preenchimento das Prestações de contas e Demonstrativo teve a colaboração do Controle Interno Municipal. Foram apresentados os valores Demonstrativo Físico Financeiro referente ao ano de 2021 diferenciado-os por bloco evidenciando os saldos em cada proteção, houve a aprovação do conteúdo em sua totalidade pelos conselheiros presentes. Após os esclarecimentos prestados sobre o Demonstrativo de Serviços e Programas, Gestão PBF e Gestão SUAS, a servidora Angela passou a apresentar a Prestação de Contas 2022 FEAS informando a todos sobre os valores/saldos em conta, sendo que a conta da Básica Custeio teria como saldo anterior reprogramado R\$ 12.911,85, não teve repasses de recursos, o rendimento de aplicação financeira foi no valor de R\$ R\$ 425,85, de despesas o montante de R\$ 13.215,25, sendo reprogramado para o próximo exercício o saldo de R\$ 122,45. Na conta Básica Investimento teria como saldo anterior reprogramado R\$ 24.745,21, repasse do FEAS no valor de R\$ 106.000,00, o rendimento de aplicação financeira no valor de R\$ 5.502,96 e de despesas o montante de R\$ 45.100,74, sendo reprogramado para o próximo exercício o saldo de R\$ 97.145,93. Para a conta de Benefício Eventual teria como saldo anterior reprogramado R\$ 59.550,68, repasse do FEAS no valor de R\$ 14.000,00, o rendimento de aplicação financeira foi no valor de R\$ 1.618,14 e de despesas o montante de R\$ 70.757,47, sendo reprogramado para o próximo exercício o saldo de R\$ 4.411,35. Ressalta ainda que na conta Média Custeio (CREAS) teria como saldo reprogramado de R\$ 11,44, não teve repasses de recursos, o rendimento de aplicação financeira foi no valor de R\$ 1,10, sendo reprogramado para o próximo exercício o saldo de R\$ 12,54. Na conta Média Investimento (CREAS) teria como saldo anterior reprogramado R\$ 16.031,36, teve repasses do FEAS no valor de R\$ 6.903,54, o rendimento de aplicação financeira foi no valor de R\$ 1.634,08 e de despesas o montante de R\$ 4.279,20, sendo reprogramado para o próximo exercício o saldo de R\$ 20.289,78. Na conta Alta Investimento teria como saldo anterior reprogramado R\$ 13,30, não teve repasses de recursos e nem despesas, apenas o rendimento de aplicação financeira no valor de R\$ 1,28, sendo reprogramado para o próximo exercício o saldo de R\$14,58. Após a apresentação, houve a aprovação unânime da Prestação de Contas 2022 pelos conselheiros. Para finalizar a pauta da reunião, foi apresentado a Prestação de Contas do Fundo Municipal de Assistência Social relativo ao exercício financeiro de 2022, sendo

repassado os valores empenhados, liquidados e pagos através das fontes de Convênio e Próprio. Destaca-se que na fonte Convênio foi empenhado o valor de R\$ 424.387,29, liquidado o valor de R\$ 369.618,92 e pago R\$ 363.621,89. Na fonte de recurso Próprio foi empenhado o valor de R\$ 6.040.891,44, liquidado o valor de R\$ 5.668.276,34 e pago R\$ 5.259.179,37. Após a apresentação, houve a aprovação unânime. Sem mais para tratar no momento, lavrou-se a presente ata.

Greiciome Simionato, Marisete M. Lourenzi,

05. Angela Kristiani de Oliveira
06. Nívea Carini Mocellis Campana
07. Silvana B. Galardo
08. Vandúlia da Costa
09. Neira S. Camillo
10. Marisete Maihack Perondi.
11. Creuizone Simionato
12. Cleuamar J. Frey
13. ~~Maíra Nair Camillo~~
14. ~~Graciele~~
15. Hellen Schae

Reunião Ordinária do CMAS dia 16-03-2022 às 13 horas e 15 minutos, no Auditório de Prefeitura Municipal de Maravilha/SC

01. Marisete Maihack Perondi.
02. Hellen Schae
03. Angela Kristiani de Oliveira
04. Cleuamar J. Lo. Pedross
05. Marina Andrade.
06. Cintia E. Baron
07. Kathiuryq Immio
08. Creuizone Simionato
09. Neira Camillo
10. Julia Rekers
11. Tania M. Boff
12. Maura Sartori
13. Kamila Rheino

Município de Maravilha - SC

Estado de Santa Catarina

Av. Euclides da Cunha, 60 - Centro - 89874-000

CNPJ. 82.821.190/0001-72



PARECER DO CONSELHO DE ALIMENTAÇÃO ESCOLAR (CAE), MARAVILHA - SC.

AVALIAÇÃO DA PRESTAÇÃO DE CONTAS DA MERENDA ESCOLAR, RELATIVO AO PERÍODO FINANCEIRO DO EXERCÍCIO DE 2022.

Introdução:

O Conselho de Alimentação Escolar (CAE), é o órgão colegiado que atua, em caráter permanente e deliberativo, no controle da execução do programa de alimentação escolar, no que tange ao programado (previsão orçamentária) e executado (execução orçamentária), por fontes de recursos.

Sua previsão legal de existência está no art. 18 da Lei Federal n. 11.947, de 16 de junho de 2009 e seu dever de analisar e emitir parecer sobre as contas da Merenda Escolar do município está previsto no inciso X do art. 17, combinado com o inciso IV do art. 19 da Lei 11.947.

Embora não recebam remuneração, os Conselheiros de Alimentação Escolar estão investidos numa função pública, estando sujeitos à responsabilização criminal, em vista do elástico conceito de funcionário público para o Código Penal Brasileiro (artigo 327), e civil, por improbidade administrativa, por serem considerados agentes públicos, nos termos da Lei Federal 8.142/90.

Feitas estas considerações introdutórias, passamos ao nosso parecer:

1. O Conselho de Alimentação Escolar - CAE de Maravilha - SC, em atendimento às exigências legais, é de parecer pela Aprovação das contas prestadas pelo município, relativas aos recursos desembolsados em merenda escolar durante o período do Exercício de 2022, para todos os fins legais.

2. A opinião supra está consubstanciada nos resultados do acompanhamento contínuo, na apreciação dos Relatórios Trimestrais de Gestão, no Relatório de Gestão Anual do Fundo Municipal de Assistência Social, publicados na imprensa oficial do município, bem como análise dos relatórios de balanço, relativamente ao período financeiro do Exercício de 2022 e do resumo explicativo emitido pelo setor contábil do município.

3. Este parecer não elide nem respalda irregularidades não detectadas nos trabalhos desenvolvidos, nem isenta dos encaminhamentos administrativos e legais que o caso ensejar, tanto pelo conselho municipal quanto pelos demais órgãos superiores de fiscalização.

Maravilha(SC), 27 de Março de 2023

Vilmar Pandolfo
Presidente do Conselho

ATA 063/2023

No dia vinte e sete do mês de março do ano de dois mil e vinte e três, às treze horas e trinta minutos, reuniram-se os membros do Conselho de Alimentação Escolar – CAE, no Setor de Merenda Escolar da prefeitura Municipal de Maravilha, para sua primeira reunião para aprovação de contas e assuntos gerais. Fabiane Grando deu início a reunião pautando os assuntos do dia. Primeiramente foi tratado sobre a prestação de contas da merenda escolar relativa ao período financeiro do exercício de 2022. Fabiane explicou que a vigência do antigo Conselho era até vinte e um de fevereiro de 2023, porém o decreto na nova gestão foi a partir de seis de março de 2023, seguido da reunião para escolha do presidente e vice-presidente. Ao cadastrar no sistema, CAE VIRTUAL, a data no mandato estava fixa em vinte e um de fevereiro de 2023, não sendo possível a alteração. Esse fato foi relatado para o conselho e será comunicado ao FNDE, para adequação. Em contato por e-mail com a equipe técnica do FNDE, no dia vinte e quatro de março de 2023, em resposta, foi orientado que o cadastro fosse finalizado da forma como está, assim justificamos o fato em Ata e será encaminhado junto com toda a documentação ao FNDE. Em seguida, Fabiane abriu o programa SIGPC para demonstrar a prestação de contas. Destacou um erro do programa. Foi demonstrada a prestação de contas aos presentes juntamente com as notas fiscais dos produtos adquiridos cadastradas. A prestação de contas foi aprovada por todos. O parecer foi elaborado, lido por Fabiane e aprovado. Será elaborado o novo plano de ação do CAE para o ano de 2023, definindo-se as ações e suas datas, bem como o cronograma de reuniões e visitas. Nada mais tendo a acrescentar, redigi a presente ata que será assinada por mim e por todos os presentes.

[Handwritten signatures and names in blue ink]
 Camillea Mezzacchi, Abigail Frentos, Patricia Tumelero

LISTA DE PRESENÇA – Reunião CAE

GESTÃO 2023/2026

Patricia Agostini
Patricia Tumelero
Abigail Freitas
Camila Morzochi
Leonice M. Castanheira
Aurélien L. M. S. P.
Vanessa P. S. F.
Maíra Dutra

Maravilha, 27 de março de 2023



Município de Maravilha - SC

Estado de Santa Catarina

Av. Euclides da Cunha, 60 - Centro - 89874-000

CNPJ. 82.821.190/0001-72

PARECER DO CONSELHO MUNICIPAL DO IDOSO (CMI), DE MARAVILHA - SC.

AVALIAÇÃO DA EXISTÊNCIA E EXECUÇÃO DE POLÍTICAS VOLTADAS AOS IDOSOS NO PERÍODO FINANCEIRO DO EXERCÍCIO.

Introdução:

O Conselho Municipal do Idoso (CMI) é o órgão colegiado que atua em caráter permanente e deliberativo, no acompanhamento, fiscalização e na avaliação da política nacional do idoso, no âmbito do município, visando a melhor aplicação dos recursos federais repassados a manutenção dos programas voltados ao idoso no que tange ao programado (previsão orçamentária) e executado (execução orçamentária), por fontes de recursos.

Sua previsão legal de existência está no art. 6 da Lei Federal n. 8.842, de 04 de janeiro de 1994 e sua competência de acompanhar e fiscalizar os recursos federais repassados aos municípios está previsto no art. 7º da mesma Lei.

Embora não recebam remuneração, os Conselheiros Municipais do Idoso estão investidos numa função pública, estando sujeitos à responsabilização criminal, em vista do elástico conceito de funcionário público para o Código Penal Brasileiro (artigo 327), e civil, por improbidade administrativa, por serem considerados agentes públicos, nos termos da Lei Federal 8.142/90.

Feitas estas considerações introdutórias, passamos ao nosso parecer:

1. O Conselho Municipal do Idoso (CMI) de Maravilha - SC, em atendimento às exigências legais, DECLARA que acompanhou e fiscalizou as ações programadas e executadas pelo município de Maravilha - SC, durante o período financeiro do Exercício de 2022, exarando parecer pela Aprovação das contas prestadas, relativas aos recursos repassados pelo Governo Federal, destinados aos programas de assistência ao idoso.

2. A opinião supra está consubstanciada nos resultados do acompanhamento contínuo, na apreciação dos Relatórios Trimestrais de Gestão, no Relatório de Gestão Anual elaborados pelo município, bem como análise dos relatórios de balanço, relativamente ao período financeiro do Exercício de 2022 e do resumo explicativo emitido pelo setor contábil do município.

3. Este parecer não elide nem respalda irregularidades não detectadas nos trabalhos desenvolvidos, nem isenta dos encaminhamentos administrativos e legais que o caso ensejar, tanto pelo conselho municipal quanto pelos demais órgãos superiores de fiscalização.

Município de Maravilha - SC

Estado de Santa Catarina

Av. Euclides da Cunha, 60 - Centro - 89874-000

CNPJ. 82.821.190/0001-72

Demonstrativo Recursos Recebidos

Unidade	Valor
Recursos Recebidos Pessoas Físicas	30.043,61
Recursos Recebidos Estado	0,00
Recursos Recebidos União	0,00
Total Recursos	30.043,61

Maravilha(SC), 29 de Março de 2023.



Eneci Gruber

Presidente Conselho Municipal do Idoso

ATA nº 07

Aos vinte e nove dias do mês de março de dois mil e vinte e três, às quinze horas e trinta minutos na sala dois de reuniões da Prefeitura Municipal de Maravilha, sito a Avenida Euclides da Cunha, número sessenta, Centro de Maravilha, Santa Catarina, reuniu-se o Conselho Municipal do Idoso (CMI). Assumindo a direção dos trabalhos a coordenadora dos idosos Senhora Ordete Selig, iniciou a reunião saudando a todos os presentes, agradecendo aos conselheiros que já faziam parte e vão continuar no conselho e feliz por receber novos representantes para fazer parte do mesmo. Saudou e agradeceu em especial a então presidente do Conselho senhora Eneci Gruber. Justificou a ausência da Secretária de Assistência Social, Senhora Kathiucya Lara Immig que estava participando de outra reunião e não pode se fazer presente. Como primeiro assunto da pauta foi a apresentação dos conselheiros novos sendo eles no campo governamental: Representantes da Secretaria Municipal de Educação e Cultura, Senhora Isabel Schneider como titular e Senhora Sonia Salvador de suplente, da Secretaria Municipal de Esporte, Juventude e Lazer, Senhor Edinar Luis Zardo como titular e Senhor Douglas Roberto Lago de suplente, da Secretaria Municipal de Saúde Senhora Rosane Schroeder titular e Senhora Richeli Soares de suplente, da Secretaria de Assistência Social, Senhora Ordete Selig titular e Senhora Simone Terezinha Müller suplente, no campo não governamental é constituído por representantes do Instituto Nacional de Seguro Social – INSS, Senhora Ida Rauber como titular e Senhora Daniela Carine Potrich Guarda de suplente, da Associação de Pais e Amigos dos Excepcionais – APAE, Senhora Cemira Dura como titular e Senhora Nivea Carine Moccelim Campana como suplente, como representantes dos grupos de idosos do município, Senhora Eneci Gruber como titular e Senhora Iria Biazussi como suplente, faltando assim os representantes da Associação Hospitalar de Maravilha – Hospital São José que receberam o ofício para participar e nomear seus representantes, no entanto até o momento da reunião não haviam apresentado. Após a apresentação dos conselheiros, foi informado aos mesmos que o Conselho já possui um fundo Municipal ativo e que recebeu significativas contribuições. Em seguida a coordenadora Ordete apresentou a prestação de contas da Gestão Municipal do Fundo do Idoso relativos aos valores financeiros recebidos no Exercício 2022, no valor de R\$ 30.043,61 (trinta mil quarenta e três reais com sessenta e um centavos). Sendo assim foi realizada a prestação de contas avaliando a existência e execução das políticas voltadas aos idosos, considerando o acompanhamento e fiscalização das ações executadas pelo município em relação aos recursos recebidos, a

prestação de contas teve sua aprovação pelos conselheiros, sendo elaborado um parecer favorável a mesma. Dando sequência a pauta do dia, foi realizada a eleição do conselho, sendo que neste mandato a presidência deve ser governamental, coloquei-me a disposição para assumir como Presidente, sendo que todos os conselheiros ficaram de acordo, como vice-presidente colocou-se a disposição a Senhora Eneci Gruber, uma vez que a mesma deixa o cargo de presidente com vasta experiência, assumindo os trabalhos de secretária a Senhora Simone Müller se colou a disposição e como vice secretária a Senhora Daniela Carine Potrich Guarda, ambas com aceitação pelos conselheiros. Sendo constituída a atual diretoria e aceita por aclamação, foram empossadas, assumindo os trabalhos daqui para frente, como **Presidente**, Ordete Selig, **Vice Presidente**, Eneci Gruber, **Secretária**: Simone Terezinha Müller, **Vice Secretária**: Daniela Carine Potrich Guarda. Como assuntos gerais, ficou aprovado que a partir desta data as atas de reunião do Conselho Municipal do Idoso (CMI) serão assinadas somente pela presidente e secretária, e os membros do conselho assinarão numa lista de presença. Nada mais havendo a tratar, eu coordenadora dos Idosos, Ordete Selig, agradei a presença de todos e encerrei a reunião, em seguida lavrei a presente ata, que após lida e aprovada, vai assinada por mim, e por demais presentes, conforme lista de presença.

Ordete Selig
Eneci Gruber
Simone Müller
Daniela Carine Potrich Guarda
Rosane Schneider
Amirina Duarte
Paulo Roberto



Município de Maravilha - SC

Estado de Santa Catarina

Av. Euclides da Cunha, 60 - Centro - 89874-000
CNPJ. 82.821.190/0001-72

PARECER DO CONSELHO MUNICIPAL DOS DIREITOS DA CRIANÇA E DO ADOLESCENTE (CMDCA), DE MARAVILHA - SC

AVALIAÇÃO DO CUMPRIMENTO DOS PLANOS DO EXERCÍCIO DE 2022

(PARA FINS DA PRESTAÇÃO DE CONTAS ANUAL)

Introdução:

O Conselho Municipal dos direitos da Criança e do Adolescente, é o órgão colegiado que atua, em caráter permanente e deliberativo, no controle da execução da política do Fundo Municipal da Criança e Adolescência, no que tange ao programado e executado.

Entre outras finalidades servem para garantir a participação regular do cidadão na:

- elaboração das diretrizes gerais da política da criança e do adolescente, com definição das metas visando o alcance dos objetivos traçados para a política voltada a infância e adolescência (acompanhar a execução do Plano de Metas);
- formulação das estratégias de implementação das políticas da infância e adolescência; e
- no apoio ao controle da execução das políticas e ações da infância e adolescência.

A previsão legal da exigência de parecer pelo Conselho Municipal dos direitos da Infância e do Adolescente está no inciso II do art. 88 da Lei Federal n. 8.069, de 13 de junho de 1990.

Os conselheiros, conforme disposto no art. 89 da Lei Federal n. 8.069, de 13 de junho de 1990, não são remunerados, devendo por razões de interesse público relevante, sempre que solicitados, intervir junto ao Poder Público para correção e/ou atuação de interesse do Fundo da Infância e Adolescência.

Feitas estas considerações introdutórias, passamos ao nosso parecer:

1. O Conselho Municipal dos direitos da Infância e do Adolescente de Maravilha - SC, em atendimento às exigências legais, é de parecer pela Aprovação das contas da gestão do Fundo Municipal da Infância e Adolescência, relativas ao período financeiro do Exercício de 2022, para todos os fins legais.

2. A opinião supra está consubstanciada nos resultados do acompanhamento contínuo, na apreciação dos Relatórios Trimestrais de Gestão e no Relatório de Gestão Anual do Fundo Municipal da Infância e Adolescência, relativamente ao período financeiro do Exercício de 2022, conduzidos pelo Conselho Municipal dos direitos da Infância e do Adolescente, segundo o planejamento definido para o período, observando as competências legais do Conselho, com abordagem nos seguintes aspectos:

- I) Organização do Conselho Municipal dos direitos da Infância e do Adolescente;
- II) Reuniões extraordinárias para tratar de assuntos que demandavam urgência;

III) O grau de relevância atribuído pelo gestor ao Conselho Municipal no planejamento e na tomada de decisões relacionadas ao setor da Infância e do Adolescente;

Município de Maravilha - SC

Estado de Santa Catarina

Av. Euclides da Cunha, 60 - Centro - 89874-000

CNPJ. 82.821.190/0001-72

IV) A efetividade do sistema de planejamento, respectivo ao processo de elaboração e à inclusão dos instrumentos de planejamento do setor da Infância e do Adolescente no PPA, LDO e LOA;

V) Fiscalização do cumprimento do Plano Municipal de Aplicação;

VI) Acompanhamento da execução da Programação Anual do Fundo Municipal da Infância e Adolescência;

VII) Avaliação da dedicação ao cumprimento de metas físicas e financeiras dos Planos de Aplicação dos recursos do Fundo Municipal da Infância e Adolescência;

VIII) Análise do Relatório de Gestão Municipal dos recursos orçados ao Fundo Municipal da Infância e Adolescência;

IX) Análise de resumo contábil/financeiro em anexo, elaborado pelo setor contábil do município.

3. Este parecer não elide nem respalda irregularidades não detectadas nos trabalhos desenvolvidos, nem isenta dos encaminhamentos administrativos e legais que o caso ensejar, tanto pelo conselho municipal quanto pelos demais órgãos superiores de fiscalização.

Valor aplicado em 2022 através do Fundo Municipal da Infância e do Adolescente

FONTE	EMPENHADO	LIQUIDADO	PAGO
Convênio FIA	109.064,50	109.064,50	107.527,50
Próprios	3.030,00	3.030,00	0,00
TOTAL	112.094,50	112.094,50	107.527,50

Município de Maravilha - SC

Estado de Santa Catarina

Av. Euclides da Cunha, 60 - Centro - 89874-000

CNPJ. 82.821.190/0001-72



Maravilha(SC), 24 de Março de 2023

Solange Balestrieri

Presidente CMDCA



Ata número 64 /2023

Aos vinte e quatro dias do mês de março de dois mil e vinte e três, às treze horas, nas dependências da sala de reuniões da Amerios, reuniram-se os Conselheiros do Conselho Municipal de Direitos da Criança e do Adolescente e os integrantes do Conselho Tutelar, para uma reunião. A presidente Solange deu as boas-vindas, agradecendo a presença de todos. Também falou que deu entrada um projeto para o aumento de salário dos conselheiros tutelares, onde foi explicar na câmara de vereadores sobre o projeto, informou ainda que o projeto dará entrada no próximo dia vinte e sete de março. Comunicou que, para a próxima eleição para os membros do conselho tutelar será exigido a prova prática de informática. Também ficou aprovado a inscrição do Grupo de Escoteiros junto a este conselho, sob o número 01/2023. Ficou aprovado que a partir desta data as atas de reunião do conselho de direitos (CMDCA) serão assinadas somente pela presidente e secretária, e os membros do conselho assinarão numa lista de presença. A Secretária de Educação Cleusamar expôs sobre o caso da criança - do fato ocorrido no transporte escolar. A Presidente Solange também expôs a questão, informando sobre os próximos passos tomados com relação a criança. A Secretária de Assistência Social Kathiucya apresentou a prestação de contas Gestão Municipal do Fundo da Infância e Adolescência relativas ao período financeiro Exercício 2022, conduzido pelo presente conselho municipal. O montante gasto foi de R\$ 107.527,50 (cento e sete mil, quinhentos e vinte e sete reais e cinquenta centavos) relativos ao pagamento do Diagnóstico Situacional da Criança e do Adolescente do município de Maravilha e também o pagamento de crianças que estão em famílias acolhedoras sob medida de proteção. Também apresentou o Projeto Atleta Uniformizado FIA 2023 enviado ao conselho de direitos pelo esporte, onde solicitam ajuda para o pagamento de 800 camisetas, as mesmas são utilizadas pelo projeto desenvolvido com as crianças e adolescentes do município. Foram apresentados 3 orçamentos, cujo o menor valou foi R\$ 23.120,00 (vinte e três mil cento e vinte reais). O mesmo, foi aprovado por todos os presentes. Ainda ficou informado que o Projeto Adolescer terá início nas escolas no dia Primeiro (1º) de Abril deste ano. Além disso, a presidente Solange apresentou três modelos de logo marca, onde ficou aprovado logo marca a ser usada a partir desta data em todos os documentos do conselho de direitos. Aproveitando a oportunidade a assistente social Simone falou sobre a escuta especializada que está sendo implantada no município de Maravilha, nominada a comissão ficou como Coordenadora: Representante da Política Municipal de Assistência Social - Simone Muller, Vice-Coordenadora: Representante do CMDCA - Marisete Maihack Perondi, Representante da Política Municipal da Educação – Liamara Hart, Representante da Política da Saúde - Richely Soares, Representante do Conselho Tutelar – Rosália Adler, Representante da Vigilância Socioassistencial – Angela Cristiani de Oliveira, Representante da Segurança Pública – Jair Schossler. A comissão foi aprovada por todos os membros presentes. Também foi eleita a Comissão Especial para o Processo de Escolha dos Membros do Conselho Tutelar do município de Maravilha, sendo assim integrada: Representantes Governamentais: Kathiucya Lara Immig e Marisete Maihack Perondi e Representantes da Sociedade Civil: Edivanes Girardelo e Solange Ballestreri. Sendo que a

Coordenadora da referida Comissão é a conselheira Marisete Maihack Perondi. Sendo assim, a presidente Solange agradeceu a presença de todos e deu por encerrada a reunião. Sendo o que tinha para o momento, eu Marisete Maihack Perondi, secretária, lavrei a presente ata, que após lida e aprovada será assinada por mim e pelos presentes.

Simone Mielon, Vera Lucia P. Tulin, Maria Regina Mielon Felício

Marisete M. Perondi, Márcia Giacometti

Edinora J. Jardim, Kathiucya Imig

Nora J. Canalle Edinora Luis Lorde



Demonstrativo da Receita e Despesa

Segundo as Categorias Econômicas - Anexo 1

Município de MARAVILHA

Competência: 2022

Títulos	R\$	Títulos	R\$
RECEITA		DESPESA	
Receitas Correntes	135.647.990,99	Despesas Correntes	119.117.024,21
Receita Tributária	28.658.459,16	Pessoal e Encargos Sociais	64.201.675,95
Receita de Contribuições	1.689.621,69	Juros e Encargos da Dívida	1.090.635,59
Receita Patrimonial	3.232.391,98	Outras despesas correntes	53.824.712,67
Receita Agropecuária	0,00		
Receita industrial	0,00	Despesas Intra-Orçamentárias Correntes	0,00
Receita de Serviços	6.450,04		
Transferências Correntes	99.498.327,63		
Outras Receitas Correntes	2.562.740,49		
Receitas Intra-Orçamentárias Correntes	0,00		
Déficit		Superávit	16.530.966,78
Total	135.647.990,99	Total	135.647.990,99
Receitas de Capital	15.570.201,86	Despesas de Capital	40.371.010,17
Operações de Crédito	2.300.000,00		
Alienação de Bens	0,00	Investimentos	35.212.139,97
Amortização de Empréstimos	93.427,37	Inversões Financeiras	3.341.000,00
Transferências de Capital	13.176.774,49	Amortização da Dívida	1.817.870,20
Outras Receitas de Capital	0,00		
		Despesas Intra-Orçamentárias de Capital	0,00
Receitas Intra-Orçamentárias de Capital	0,00		
Déficit	24.800.808,31	Superávit	
Total	40.371.010,17	Total	40.371.010,17
	RESUMO		
Receitas Correntes	135.647.990,99	Despesas Correntes	119.117.024,21
Receitas Intra-Orçamentárias Correntes	0,00	Despesas Intra-Orçamentárias Correntes	0,00
Receita de Capital	15.570.201,86	Despesas de Capital	40.371.010,17
Receitas Intra-Orçamentárias de Capital	0,00	Despesas Intra-Orçamentárias de Capital	0,00
Subtotal	151.218.192,85	Subtotal	159.488.034,38
Déficit	8.269.841,53	Superávit	
TOTAL	159.488.034,38	TOTAL	159.488.034,38

Município de MARAVILHA
Exercício de 2022

Código	Especificação	Desdobramento	Fonte	Categoria econômica
	RECEITAS			168.651.021,46
10000000	Receitas Correntes			152.974.817,03
11000000	Impostos, Taxas e Contribuições de Melhoria		29.521.082,02	
11100000	Impostos		26.171.466,05	
11130000	Impostos sobre a Renda e Proventos de Qualquer Natureza	4.914.908,05		
11130300	Imposto sobre a Renda - Retido na Fonte	4.914.908,05		
11130310	Imposto sobre a Renda - Retido na Fonte - Trabalho	4.914.908,05		
11130311	Imposto sobre a Renda - Retido na Fonte - Trabalho - Principal	4.914.908,05		
	Recursos Ordinários	2.948.944,72		
	Receitas de Impostos e Transf de Impostos: Educação	1.228.727,04		
	Receitas de Impostos e Transf de impostos: Saúde	737.236,29		
11180000	Impostos Específicos de Estados, DF e Municípios	21.256.558,00		
11180100	Impostos sobre o Patrimônio para Estados/DF/Municípios	8.817.969,00		
11180110	Imposto sobre a Propriedade Predial e Territorial Urbana	5.117.994,46		
11180111	Imposto sobre a Propriedade Predial e Territorial Urbana - Principal	4.746.491,13		
	Recursos Ordinários	2.859.814,85		
	Receitas de Impostos e Transf de Impostos: Educação	1.174.702,58		
	Receitas de Impostos e Transf de impostos: Saúde	711.973,70		
11180113	Imposto sobre a Propriedade Predial e Territorial Urbana - Dívida Ativa	258.887,97		
	Recursos Ordinários	155.332,84		
	Receitas de Impostos e Transf de Impostos: Educação	64.721,84		
	Receitas de Impostos e Transf de impostos: Saúde	38.833,29		
11180114	Imposto sobre a Propriedade Predial e Territorial Urbana - Dívida Ativa - Multas e Juros de Mora da	112.615,36		
	Recursos Ordinários	67.569,23		
	Receitas de Impostos e Transf de Impostos: Educação	28.153,78		
	Receitas de Impostos e Transf de impostos: Saúde	16.892,35		
11180140	Imposto sobre Transmissão "Inter Vivos" de Bens Imóveis e de Direitos Reais sobre Imóveis	3.699.974,54		
11180141	Imposto sobre Transmissão "Inter Vivos" de Bens Imóveis e de Direitos Reais sobre Imóveis - Principa	3.699.974,54		
	Recursos Ordinários	2.219.984,69		
	Receitas de Impostos e Transf de Impostos: Educação	924.993,63		
	Receitas de Impostos e Transf de impostos: Saúde	554.996,22		
11180200	Impostos sobre a Produção, Circulação de Mercadorias e Serviços	12.438.589,00		
11180230	Imposto sobre Serviços de Qualquer Natureza	12.438.589,00		
11180231	Imposto sobre Serviços de Qualquer Natureza - Principal	12.316.860,32		
	Recursos Ordinários	7.390.116,22		
	Receitas de Impostos e Transf de Impostos: Educação	3.079.214,59		
	Receitas de Impostos e Transf de impostos: Saúde	1.847.529,51		
11180233	Imposto sobre Serviços de Qualquer Natureza - Dívida Ativa	69.174,91		
	Recursos Ordinários	41.504,94		
	Receitas de Impostos e Transf de Impostos: Educação	17.293,70		
	Receitas de Impostos e Transf de impostos: Saúde	10.376,27		
11180234	Imposto sobre Serviços de Qualquer Natureza - Dívida Ativa - Multas e Juros de Mora da Dívida Ativa	52.553,77		
	Recursos Ordinários	31.532,20		

Município de MARAVILHA
Exercício de 2022

Código	Especificação	Desdobramento	Fonte	Categoria econômica
	Receitas de Impostos e Transf de Impostos: Educação	13.138,39		
	Receitas de Impostos e Transf de impostos: Saúde	7.883,18		
11200000	Taxas		3.250.743,68	
11210000	Taxas pelo Exercício do Poder de Polícia	1.120.381,76		
11210100	Taxas de Inspeção, Controle e Fiscalização	122.675,77		
11210110	Taxas de Inspeção, Controle e Fiscalização	122.675,77		
11210111	Taxas de Inspeção, Controle e Fiscalização - Principal	122.675,77		
	Recursos Ordinários	122.675,77		
11210200	Taxas de Fiscalização das Telecomunicações	720.918,65		
11210220	Taxa de Fiscalização de Funcionamento - TFF - Não Proveniente da Utilização de Posições Orbitais	720.918,65		
11210221	Taxa de Fiscalização de Funcionamento - TFF - Não Proveniente da Utilização de Posições Orbitais - P	700.413,41		
	Recursos Ordinários	700.413,41		
11210223	Taxa de Fiscalização de Funcionamento - TFF - Não Proveniente da Utilização de Posições Orbitais - D	824,85		
	Recursos Ordinários	824,85		
11210224	Taxa de Fiscalização de Funcionamento - TFF - Não Proveniente da Utilização de Posições Orbitais - D	19.680,39		
	Recursos Ordinários	19.680,39		
11210400	Taxa de Controle e Fiscalização Ambiental	276.787,34		
11210410	Taxa de Controle e Fiscalização Ambiental	276.787,34		
11210411	Taxa de Controle e Fiscalização Ambiental - Principal	276.787,34		
	Recursos Ordinários	276.787,34		
11220000	Taxas pela Prestação de Serviços	2.130.361,92		
11220100	Taxas pela Prestação de Serviços	2.130.361,92		
11220110	Taxas pela Prestação de Serviços	2.130.361,92		
11220111	Taxas pela Prestação de Serviços - Principal	1.934.536,95		
	Recursos Ordinários	1.934.536,95		
11220112	Taxas pela Prestação de Serviços - Multas e Juros de Mora	31.509,43		
	Recursos Ordinários	31.509,43		
11220113	Taxas pela Prestação de Serviços - Dívida Ativa	110.140,67		
	Recursos Ordinários	110.140,67		
11220114	Taxas pela Prestação de Serviços - Dívida Ativa - Multas e Juros de Mora da Dívida Ativa	54.174,87		
	Recursos Ordinários	54.174,87		
11300000	Contribuição de Melhoria		98.872,29	
11300010	Contribuição de Melhoria	98.872,29		
11300011	Contribuição de Melhoria - Principal	70.692,97		
	Recursos Ordinários	70.692,97		
11300012	Contribuição de Melhoria - Multas e Juros de Mora	15.189,29		
	Recursos Ordinários	15.189,29		
11300013	Contribuição de Melhoria - Dívida Ativa	12.990,03		
	Recursos Ordinários	12.990,03		
12000000	Contribuições		1.689.621,69	
12400000	Contribuição para o Custeio do Serviço de Iluminação Pública		1.689.621,69	
12400010	Contribuição para o Custeio do Serviço de Iluminação Pública	1.689.621,69		
12400011	Contribuição para o Custeio do Serviço de Iluminação Pública - Principal	1.689.621,69		

Município de MARAVILHA
Exercício de 2022

Código	Especificação	Desdobramento	Fonte	Categoria econômica
	Contribuição para o Custeio dos Serviços de Iluminação Pública - COSIP	1.689.621,69		
13000000	Receita Patrimonial		3.335.018,20	
13200000	Valores Mobiliários		3.335.018,20	
13210000	Juros e Correções Monetárias	3.335.018,20		
13210010	Remuneração de Depósitos Bancários	3.335.018,20		
13210011	Remuneração de Depósitos Bancários - Principal	1.891.707,52		
	Recursos Ordinários	1.891.707,52		
13210012	Remuneração de Depósitos Bancários - Multas e Juros de Mora	1.443.310,68		
	Recursos Ordinários	42.855,39		
	Recursos Diretamente Arrecadados pela Administração Indireta e Fundos	22.401,85		
	Contribuição de Intervenção no Domínio Econômico - CIDE	425,76		
	Contribuição para o Custeio dos Serviços de Iluminação Pública - COSIP	5.265,13		
	Convênio de Trânsito - Militar	1.787,45		
	Convênio de Trânsito - Civil	3.138,60		
	Convênio de Trânsito - Prefeitura	10.929,74		
	Transf. do FUNDEF/FUNDEB - (aplic. remuneração dos prof. do Magist. em efet exercício na Ed. Bá	103.788,75		
	Transferências do FUNDEF/FUNDEB - (aplicação em outras despesas da Educação Básica)	30.540,90		
	Transferências de Convênios – União/Assistência Social	8.357,99		
	Transferências de Convênios – União/Saúde	100.744,31		
	Transferências de Convênios – União/Outros (não relacionados à educação/saúde/assistência socia	337.354,03		
	Transferências do Sistema Único de Assistência Social – SUAS/União	6.857,17		
	Salário-Educação	102.261,18		
	Outras Transferências do Fundo Nacional de Desenvolvimento da Educação – FNDE (não repassadas p	8.744,21		
	Transferências do Sistema Único de Saúde – SUS/União	278.742,26		
	Fundo Especial do Petróleo e Transferências Decorrentes de Compensação Financeira pela Exploraç	90.359,15		
	COVID-19 - Recursos transferidos da União destinados a ações de Saúde e Assistência social (LC	116,20		
	Transferências de Convênios – Estado/Educação	12.160,74		
	Transferências do Sistema Único de Saúde – SUS/Estado	16.790,72		
	Emendas Parlamentares Impositivas - Transferências do Estado	223.767,86		
	Operações de Crédito Internas - Outros Programas	35.921,29		
16000000	Receita de Serviços		6.450,43	
16100000	Serviços Administrativos e Comerciais Gerais		6.450,43	
16100100	Serviços Administrativos e Comerciais Gerais	6.450,43		
16100110	Serviços Administrativos e Comerciais Gerais	6.450,43		
16100111	Serviços Administrativos e Comerciais Gerais - Principal	6.450,43		
	Recursos Ordinários	6.450,43		
17000000	Transferências Correntes		115.840.120,67	
17100000	Transferências da União e de suas Entidades		41.589.864,58	
17180000	Transferências da União - Específicas de Estados, DF e Municípios	41.589.864,58		
17180100	Participação na Receita da União	29.758.308,73		
17180120	Cota-Parte do Fundo de Participação dos Municípios - Cota Mensal	27.398.911,92		
17180121	Cota-Parte do Fundo de Participação dos Municípios - Cota Mensal - Principal	27.398.911,92		
	Recursos Ordinários	16.439.347,14		

Município de MARAVILHA

Exercício de 2022

Código	Especificação	Desdobramento	Fonte	Categoria econômica
	Receitas de Impostos e Transf de Impostos: Educação	6.849.727,96		
	Receitas de Impostos e Transf de impostos: Saúde	4.109.836,82		
17180130	Cota-Parte do Fundo de Participação do Municípios – 1% Cota entregue no mês de dezembro	1.202.204,62		
17180131	Cota-Parte do Fundo de Participação do Municípios – 1% Cota entregue no mês de dezembro - Principal	1.202.204,62		
	Recursos Ordinários	1.202.204,62		
17180140	Cota-Parte do Fundo de Participação dos Municípios - 1% Cota entregue no mês de julho	1.127.218,98		
17180141	Cota-Parte do Fundo de Participação dos Municípios - 1% Cota entregue no mês de julho - Principal	1.127.218,98		
	Recursos Ordinários	1.127.218,98		
17180150	Cota-Parte do Imposto Sobre a Propriedade Territorial Rural	29.973,21		
17180151	Cota-Parte do Imposto Sobre a Propriedade Territorial Rural - Principal	29.973,21		
	Recursos Ordinários	17.983,91		
	Receitas de Impostos e Transf de Impostos: Educação	7.493,33		
	Receitas de Impostos e Transf de impostos: Saúde	4.495,97		
17180200	Transferência da Compensação Financeira pela Exploração de Recursos Naturais	699.691,78		
17180220	Cota-parte da Compensação Financeira de Recursos Minerais - CFEM	23.410,72		
17180221	Cota-parte da Compensação Financeira de Recursos Minerais - CFEM - Principal	23.410,72		
	Recursos Ordinários	23.410,72		
17180260	Cota-Parte do Fundo Especial do Petróleo – FEP	676.281,06		
17180261	Cota-Parte do Fundo Especial do Petróleo – FEP - Principal	676.281,06		
	Fundo Especial do Petróleo e Transferências Decorrentes de Compensação Financeira pela Exploraç	676.281,06		
17180300	Transferência de Recursos do Sistema Único de Saúde – SUS – Repasses Fundo a Fundo - Bloco de Manute	7.973.618,52		
17180310	Transferência de Recursos do SUS – Atenção Primária	5.256.630,52		
17180311	Transferência de Recursos do SUS – Atenção Primária - Principal	5.256.630,52		
	Transferências do Sistema Único de Saúde – SUS/União	5.256.630,52		
17180320	Transferência de Recursos do SUS – Atenção Especializada	2.313.054,74		
17180321	Transferência de Recursos do SUS – Atenção Especializada - Principal	2.313.054,74		
	Transferências do Sistema Único de Saúde – SUS/União	2.313.054,74		
17180330	Transferência de Recursos do SUS – Vigilância em Saúde	249.703,44		
17180331	Transferência de Recursos do SUS – Vigilância em Saúde - Principal	249.703,44		
	Transferências do Sistema Único de Saúde – SUS/União	249.703,44		
17180340	Transferência de Recursos do SUS – Assistência Farmacêutica	154.229,82		
17180341	Transferência de Recursos do SUS – Assistência Farmacêutica - Principal	154.229,82		
	Transferências do Sistema Único de Saúde – SUS/União	154.229,82		
17180500	Transferências de Recursos do Fundo Nacional do Desenvolvimento da Educação – FNDE	2.189.360,94		
17180510	Transferências do Salário-Educação	1.740.006,37		
17180511	Transferências do Salário-Educação - Principal	1.740.006,37		
	Salário-Educação	1.740.006,37		
17180520	Transferências Diretas do FNDE referentes ao Programa Dinheiro Direto na Escola – PDDE	840,00		
17180521	Transferências Diretas do FNDE referentes ao Programa Dinheiro Direto na Escola – PDDE - Principal	840,00		
	Outras Transferências do Fundo Nacional de Desenvolvimento da Educação – FNDE (não repassadas p	840,00		
17180530	Transferências Diretas do FNDE referentes ao Programa Nacional de Alimentação Escolar – PNAE	330.996,00		

Município de MARAVILHA
Exercício de 2022

Código	Especificação	Desdobramento	Fonte	Categoria econômica
17180531	Transferências Diretas do FNDE referentes ao Programa Nacional de Alimentação Escolar – PNAE - Princ	330.996,00		
	Outras Transferências do Fundo Nacional de Desenvolvimento da Educação – FNDE (não repassadas p	330.996,00		
17180540	Transferências Diretas do FNDE referentes ao Programa Nacional de Apoio ao Transporte do Escolar – P	117.518,57		
17180541	Transferências Diretas do FNDE referentes ao Programa Nacional de Apoio ao Transporte do Escolar – P	117.518,57		
	Outras Transferências do Fundo Nacional de Desenvolvimento da Educação – FNDE (não repassadas p	117.518,57		
17181000	Transferências de Convênios da União e de Suas Entidades	227.052,64		
17181030	Transferências de Convênios da União Destinadas a Programas de Assistência Social	227.052,64		
17181031	Transferências de Convênios da União Destinadas a Programas de Assistência Social - Principal	227.052,64		
	Transferências do Sistema Único de Assistência Social – SUAS/União	227.052,64		
17186100	Auxílio Financeiro – Outorga Crédito Tributário ICMS – Art.5º, Inciso V, EC nº 123/2022	15.769,16		
	Recursos Ordinários	9.461,48		
	Receitas de Impostos e Transf de Impostos: Educação	3.942,28		
	Receitas de Impostos e Transf de impostos: Saúde	2.365,40		
17189900	Outras Transferências da União	726.062,81		
17189910	Outras Transferências da União	726.062,81		
17189911	Outras Transferências da União - Principal	726.062,81		
	Recursos Ordinários	328.732,23		
	Fundo Especial do Petróleo e Transferências Decorrentes de Compensação Financeira pela Exploraç	397.330,58		
17200000	Transferências dos Estados e do Distrito Federal e de suas Entidades		55.901.891,64	
17280000	Transferências dos Estados - Específicas de Estados, DF e Municípios	55.901.891,64		
17280100	Participação na Receita dos Estados	54.288.596,44		
17280110	Cota-Parte do ICMS	47.683.180,62		
17280111	Cota-Parte do ICMS - Principal	47.683.180,62		
	Recursos Ordinários	28.609.908,43		
	Receitas de Impostos e Transf de Impostos: Educação	11.920.795,04		
	Receitas de Impostos e Transf de impostos: Saúde	7.152.477,15		
17280120	Cota-Parte do IPVA	6.118.456,32		
17280121	Cota-Parte do IPVA - Principal	6.118.456,32		
	Recursos Ordinários	3.671.073,43		
	Receitas de Impostos e Transf de Impostos: Educação	1.529.613,94		
	Receitas de Impostos e Transf de impostos: Saúde	917.768,95		
17280130	Cota-Parte do IPI - Municípios	462.407,53		
17280131	Cota-Parte do IPI - Municípios - Principal	462.407,53		
	Recursos Ordinários	277.444,53		
	Receitas de Impostos e Transf de Impostos: Educação	115.601,85		
	Receitas de Impostos e Transf de impostos: Saúde	69.361,15		
17280140	Cota-Parte da Contribuição de Intervenção no Domínio Econômico	24.551,97		
17280141	Cota-Parte da Contribuição de Intervenção no Domínio Econômico - Principal	24.551,97		
	Contribuição de Intervenção no Domínio Econômico - CIDE	24.551,97		
17281000	Transferência de Convênios dos Estados e do Distrito Federal e de Suas Entidades	688.322,97		
17281020	Transferências de Convênio dos Estados Destinadas a Programas de Educação	688.322,97		

Município de MARAVILHA
Exercício de 2022

Código	Especificação	Desdobramento	Fonte	Categoria econômica
17281021	Transferências de Convênio dos Estados Destinadas a Programas de Educação - Principal	688.322,97		
	Transferências de Convênios – Estado/Educação	688.322,97		
17289900	Outras Transferências dos Estados	924.972,23		
17289910	Outras Transferências dos Estados	924.972,23		
17289911	Outras Transferências dos Estados - Principal	924.972,23		
	Transferências de Convênios – União/Assistência Social	127.728,96		
	Transferências do Sistema Único de Saúde – SUS/Estado	797.243,27		
17500000	Transferências de Outras Instituições Públicas		18.253.020,48	
17580000	Transferências de Outras Instituições Públicas - Específicas de Estados, DF e Municípios	18.253.020,48		
17580100	Transferências de Recursos do Fundo de Manutenção e Desenvolvimento da Educação Básica e de Valoriza	18.253.020,48		
17580110	Transferências de Recursos do Fundo de Manutenção e Desenvolvimento da Educação Básica e de Valoriza	18.253.020,48		
17580111	Transferências de Recursos do Fundo de Manutenção e Desenvolvimento da Educação Básica e de Valoriza	18.253.020,48		
	Transf. do FUNDEF/FUNDEB - (aplic. remuneração dos prof. do Magist. em efet exercício na Ed. Bá	12.777.114,43		
	Transferências do FUNDEF/FUNDEB - (aplicação em outras despesas da Educação Básica)	5.475.906,05		
17700000	Transferências de Pessoas Físicas		95.343,97	
17700010	Transferências de Pessoas Físicas	65.300,36		
17700011	Transferências de Pessoas Físicas - Principal	65.300,36		
	Recursos Diretamente Arrecadados pela Administração Indireta e Fundos	65.300,36		
17780000	Transferências de Pessoas Físicas - Específicas de Estados, DF e Municípios	30.043,61		
17780100	Transferências de Pessoas Físicas - Específicas de E/DF/M	30.043,61		
17780190	Outras Transferência de Pessoas Físicas- Específicas de E/DF/M - Não Especificadas Anteriormente	30.043,61		
17780191	Outras Transferência de Pessoas Físicas- Específicas de E/DF/M - Não Especificadas Anteriormente - P	30.043,61		
	Recursos Ordinários	30.043,61		
19000000	Outras Receitas Correntes		2.582.524,02	
19100000	Multas Administrativas, Contratuais e Judiciais		511.752,55	
19100100	Multas Previstas em Legislação Específica	511.752,55		
19100110	Multas Previstas em Legislação Específica	511.752,55		
19100111	Multas Previstas em Legislação Específica - Principal	511.752,55		
	Recursos Ordinários	0,01		
	Convênio de Trânsito - Militar	153.525,80		
	Convênio de Trânsito - Civil	153.525,73		
	Convênio de Trânsito - Prefeitura	204.701,01		
19200000	Indenizações, Restituições e Ressarcimentos		209.000,00	
19220000	Restituições	209.000,00		
19229900	Outras Restituições	209.000,00		
19229910	Outras Restituições	209.000,00		
19229911	Outras Restituições - Principal	209.000,00		
	Recursos Ordinários	209.000,00		
19900000	Demais Receitas Correntes		1.861.771,47	
19909900	Outras Receitas	1.861.771,47		
19909910	Outras Receitas - Primárias	1.434.637,43		
19909911	Outras Receitas - Primárias - Principal	1.427.367,15		

Município de MARAVILHA
Exercício de 2022

Código	Especificação	Desdobramento	Fonte	Categoria econômica
	Recursos Ordinários	1.427.367,15		
19909912	Outras Receitas - Primárias - Multas e Juros de Mora	79,51		
	Recursos Ordinários	79,51		
19909914	Outras Receitas - Primárias - Dívida Ativa - Multas e Juros de Mora da Dívida Ativa	7.190,77		
	Recursos Ordinários	7.190,77		
19909920	Outras Receitas - Financeiras	427.134,04		
19909921	Outras Receitas - Financeiras - Principal	427.134,04		
	Recursos Ordinários	427.134,04		
20000000	Receitas de Capital			15.676.204,43
21000000	Operações de Crédito		2.300.000,00	
21100000	Operações de Crédito - Mercado Interno		2.300.000,00	
21190000	Outras Operações de Crédito - Mercado Interno	2.300.000,00		
21190010	Outras Operações de Crédito - Mercado Interno	2.300.000,00		
21190011	Outras Operações de Crédito - Mercado Interno - Principal	2.300.000,00		
	Operações de Crédito Internas - Outros Programas	2.300.000,00		
23000000	Amortização de Empréstimos		93.427,37	
23000600	Amortização de Empréstimos Contratuais	93.427,37		
23000610	Amortização de Empréstimos Contratuais	93.427,37		
23000611	Amortização de Empréstimos Contratuais - Principal	93.427,37		
	Recursos Ordinários	93.427,37		
24000000	Transferências de Capital		13.282.777,06	
24100000	Transferências da União e de suas Entidades		1.999.767,00	
24180000	Transferências da União - Específicas de Estados, DF e Municípios	1.999.767,00		
24181000	Transferência de Convênios da União e de suas Entidades	959.775,00		
24181070	Transferências de Convênios da União destinadas a Programas de Infraestrutura em Transporte	959.775,00		
24181071	Transferências de Convênios da União destinadas a Programas de Infraestrutura em Transporte - Princi	959.775,00		
	Transferências de Convênios – União/Outros (não relacionados à educação/saúde/assistência socia	959.775,00		
24189900	Outras Transferências da União	1.039.992,00		
24189910	Outras Transferências da União	1.039.992,00		
24189911	Outras Transferências da União - Principal	1.039.992,00		
	Transferências de Convênios – União/Saúde	1.039.992,00		
24200000	Transferências dos Estados e do Distrito Federal e de suas Entidades		11.283.010,06	
24280000	Transferências dos Estados, Distrito Federal, e de suas Entidades	11.283.010,06		
24289900	Outras Transferências dos Estados	11.283.010,06		
24289910	Outras Transferências dos Estados	11.283.010,06		
24289911	Outras Transferências dos Estados - Principal	11.283.010,06		
	Convênio de Trânsito - Civil	24.602,36		
	Transferências de Convênios – União/Outros (não relacionados à educação/saúde/assistência socia	4.934.622,11		
	Emendas Parlamentares Impositivas - Transferências do Estado	6.323.785,59		
	DEDUÇÕES DA RECEITA			1.091.035,57
10000000	Receitas Correntes			985.033,00
11000000	Impostos, Taxas e Contribuições de Melhoria		862.622,86	
11100000	Impostos		423.827,10	

Município de MARAVILHA
Exercício de 2022

Código	Especificação	Desdobramento	Fonte	Categoria econômica
11180000	Impostos Específicos de Estados, DF e Municípios	423.827,10		
11180100	Impostos sobre o Patrimônio para Estados/DF/Municípios	409.494,52		
11180110	Imposto sobre a Propriedade Predial e Territorial Urbana	368.170,97		
11180111	Imposto sobre a Propriedade Predial e Territorial Urbana - Principal	368.128,74		
	Recursos Ordinários	367.950,82		
	Receitas de Impostos e Transf de Impostos: Educação	111,20		
	Receitas de Impostos e Transf de impostos: Saúde	66,72		
11180113	Imposto sobre a Propriedade Predial e Territorial Urbana - Dívida Ativa	14,77		
	Recursos Ordinários	14,77		
11180114	Imposto sobre a Propriedade Predial e Territorial Urbana - Dívida Ativa - Multas e Juros de Mora da	27,46		
	Recursos Ordinários	27,46		
11180140	Imposto sobre Transmissão "Inter Vivos" de Bens Imóveis e de Direitos Reais sobre Imóveis	41.323,55		
11180141	Imposto sobre Transmissão "Inter Vivos" de Bens Imóveis e de Direitos Reais sobre Imóveis - Principa	41.323,55		
	Recursos Ordinários	24.794,13		
	Receitas de Impostos e Transf de Impostos: Educação	10.330,88		
	Receitas de Impostos e Transf de impostos: Saúde	6.198,54		
11180200	Impostos sobre a Produção, Circulação de Mercadorias e Serviços	14.332,58		
11180230	Imposto sobre Serviços de Qualquer Natureza	14.332,58		
11180231	Imposto sobre Serviços de Qualquer Natureza - Principal	14.329,17		
	Recursos Ordinários	12.326,51		
	Receitas de Impostos e Transf de Impostos: Educação	1.251,67		
	Receitas de Impostos e Transf de impostos: Saúde	750,99		
11180234	Imposto sobre Serviços de Qualquer Natureza - Dívida Ativa - Multas e Juros de Mora da Dívida Ativa	3,41		
	Recursos Ordinários	3,41		
11200000	Taxas		437.748,31	
11210000	Taxas pelo Exercício do Poder de Polícia	49.830,27		
11210200	Taxas de Fiscalização das Telecomunicações	49.830,25		
11210220	Taxa de Fiscalização de Funcionamento - TFF - Não Proveniente da Utilização de Posições Orbitais	49.830,25		
11210221	Taxa de Fiscalização de Funcionamento - TFF - Não Proveniente da Utilização de Posições Orbitais - P	49.827,49		
	Recursos Ordinários	49.827,49		
11210224	Taxa de Fiscalização de Funcionamento - TFF - Não Proveniente da Utilização de Posições Orbitais - D	2,76		
	Recursos Ordinários	2,76		
11210400	Taxa de Controle e Fiscalização Ambiental	0,02		
11210410	Taxa de Controle e Fiscalização Ambiental	0,02		
11210411	Taxa de Controle e Fiscalização Ambiental - Principal	0,02		
	Recursos Ordinários	0,02		
11220000	Taxas pela Prestação de Serviços	387.918,04		
11220100	Taxas pela Prestação de Serviços	387.918,04		
11220110	Taxas pela Prestação de Serviços	387.918,04		
11220111	Taxas pela Prestação de Serviços - Principal	387.891,44		
	Recursos Ordinários	387.891,44		
11220112	Taxas pela Prestação de Serviços - Multas e Juros de Mora	4,25		
	Recursos Ordinários	4,25		

Município de MARAVILHA
Exercício de 2022

Código	Especificação	Desdobramento	Fonte	Categoria econômica
11220113	Taxas pela Prestação de Serviços - Dívida Ativa	5,56		
	Recursos Ordinários	5,56		
11220114	Taxas pela Prestação de Serviços - Dívida Ativa - Multas e Juros de Mora da Dívida Ativa	16,79		
	Recursos Ordinários	16,79		
11300000	Contribuição de Melhoria		1.047,45	
11300010	Contribuição de Melhoria	1.047,45		
11300011	Contribuição de Melhoria - Principal	1.046,53		
	Recursos Ordinários	1.046,53		
11300012	Contribuição de Melhoria - Multas e Juros de Mora	0,92		
	Recursos Ordinários	0,92		
13000000	Receita Patrimonial		102.626,22	
13200000	Valores Mobiliários		102.626,22	
13210000	Juros e Correções Monetárias	102.626,22		
13210010	Remuneração de Depósitos Bancários	102.626,22		
13210011	Remuneração de Depósitos Bancários - Principal	827,83		
	Recursos Ordinários	827,83		
13210012	Remuneração de Depósitos Bancários - Multas e Juros de Mora	101.798,39		
	Transferências de Convênios – União/Outros (não relacionados à educação/saúde/assistência socia	85.167,11		
	Emendas Parlamentares Impositivas - Transferências do Estado	16.631,28		
16000000	Receita de Serviços		0,39	
16100000	Serviços Administrativos e Comerciais Gerais		0,39	
16100100	Serviços Administrativos e Comerciais Gerais	0,39		
16100110	Serviços Administrativos e Comerciais Gerais	0,39		
16100111	Serviços Administrativos e Comerciais Gerais - Principal	0,39		
	Recursos Ordinários	0,39		
19000000	Outras Receitas Correntes		19.783,53	
19100000	Multas Administrativas, Contratuais e Judiciais		0,17	
19100100	Multas Previstas em Legislação Específica	0,17		
19100110	Multas Previstas em Legislação Específica	0,17		
19100111	Multas Previstas em Legislação Específica - Principal	0,17		
	Convênio de Trânsito - Militar	0,17		
19900000	Demais Receitas Correntes		19.783,36	
19909900	Outras Receitas	19.783,36		
19909910	Outras Receitas - Primárias	6.848,40		
19909911	Outras Receitas - Primárias - Principal	6.847,35		
	Recursos Ordinários	6.847,35		
19909912	Outras Receitas - Primárias - Multas e Juros de Mora	0,05		
	Recursos Ordinários	0,05		
19909914	Outras Receitas - Primárias - Dívida Ativa - Multas e Juros de Mora da Dívida Ativa	1,00		
	Recursos Ordinários	1,00		
19909920	Outras Receitas - Financeiras	12.934,96		
19909921	Outras Receitas - Financeiras - Principal	12.934,96		
	Recursos Ordinários	12.934,96		
20000000	Receitas de Capital			106.002,57

Município de MARAVILHA
Exercício de 2022

Código	Especificação	Desdobramento	Fonte	Categoria econômica
24000000	Transferências de Capital		106.002,57	
24100000	Transferências da União e de suas Entidades		17.308,72	
24180000	Transferências da União - Específicas de Estados, DF e Municípios	17.308,72		
24181000	Transferência de Convênios da União e de suas Entidades	17.308,72		
24181070	Transferências de Convênios da União destinadas a Programas de Infraestrutura em Transporte	17.308,72		
24181071	Transferências de Convênios da União destinadas a Programas de Infraestrutura em Transporte - Princi	17.308,72		
	Transferências de Convênios – União/Outros (não relacionados à educação/saúde/assistência socia	17.308,72		
24200000	Transferências dos Estados e do Distrito Federal e de suas Entidades		88.693,85	
24280000	Transferências dos Estados, Distrito Federal, e de suas Entidades	88.693,85		
24289900	Outras Transferências dos Estados	88.693,85		
24289910	Outras Transferências dos Estados	88.693,85		
24289911	Outras Transferências dos Estados - Principal	88.693,85		
	Convênio de Trânsito - Civil	213,20		
	Emendas Parlamentares Impositivas - Transferências do Estado	88.480,65		
	DEDUÇÕES FUNDEB			16.341.793,04
10000000	Receitas Correntes			16.341.793,04
17000000	Transferências Correntes		16.341.793,04	
17100000	Transferências da União e de suas Entidades		5.488.930,50	
17180000	Transferências da União - Específicas de Estados, DF e Municípios	5.488.930,50		
17180100	Participação na Receita da União	5.485.776,66		
17180120	Cota-Parte do Fundo de Participação dos Municípios - Cota Mensal	5.479.782,11		
17180121	Cota-Parte do Fundo de Participação dos Municípios - Cota Mensal - Principal	5.479.782,11		
	Recursos Ordinários	5.479.782,11		
17180150	Cota-Parte do Imposto Sobre a Propriedade Territorial Rural	5.994,55		
17180151	Cota-Parte do Imposto Sobre a Propriedade Territorial Rural - Principal	5.994,55		
	Recursos Ordinários	5.994,55		
17186100	Auxílio Financeiro – Outorga Crédito Tributário ICMS – Art.5º, Inciso V, EC nº 123/2022	3.153,84		
	Recursos Ordinários	3.153,84		
17200000	Transferências dos Estados e do Distrito Federal e de suas Entidades		10.852.862,54	
17280000	Transferências dos Estados - Específicas de Estados, DF e Municípios	10.852.862,54		
17280100	Participação na Receita dos Estados	10.852.862,54		
17280110	Cota-Parte do ICMS	9.536.635,12		
17280111	Cota-Parte do ICMS - Principal	9.536.635,12		
	Recursos Ordinários	9.536.635,12		
17280120	Cota-Parte do IPVA	1.223.745,92		
17280121	Cota-Parte do IPVA - Principal	1.223.745,92		
	Recursos Ordinários	1.223.745,92		
17280130	Cota-Parte do IPI - Municípios	92.481,50		
17280131	Cota-Parte do IPI - Municípios - Principal	92.481,50		
	Recursos Ordinários	92.481,50		
	TOTAL GERAL			151.218.192,85

Município de MARAVILHA

Competência: 2022

Unidade Gestora: (Legislativo) Câmara Municipal de Maravilha

Unidade Orçamentária: 1001 - CAMARA MUNICIPAL DE VEREADORES

Código	Especificação	Desdobramento	Elemento	Categoria Econômica
3.0.00.00	Despesas Correntes			2.623.047,25
3.1.00.00	Pessoal e Encargos Sociais			2.211.293,07
3.1.90.00	Aplicações Diretas		2.211.293,07	
3.1.90.11	Vencimentos e Vantagens Fixas (Pessoal Civil)	1.778.744,62		
3.1.90.13	Obrigações Patronais	423.164,75		
3.1.90.16	Outras Despesas Variáveis (Pessoal Civil)	9.383,70		
3.3.00.00	Outras Despesas Correntes			411.754,18
3.3.50.00	Transferências a Instituições Privadas sem Fins Lucrativos		6.726,00	
3.3.50.41	Contribuições	6.726,00		
3.3.90.00	Aplicações Diretas		399.130,30	
3.3.90.14	Diárias Civil	108.297,65		
3.3.90.30	Material de Consumo	47.019,48		
3.3.90.33	Passagens e Despesas com Locomoção	16.229,54		
3.3.90.35	Serviços de Consultoria	17.500,00		
3.3.90.36	Outros Serviços de Terceiros (Pessoa Física)	150,00		
3.3.90.39	Outros Serviços de Terceiros (Pessoa Jurídica)	151.292,95		
3.3.90.40	Serviços de Tecnologia da Informação e Comunicação (TIC) – Pessoa Jurídica	58.640,68		
3.3.93.00	Aplicação Direta Decorrente de Operação de Órgãos, Fundos e Entidades dos Orçam. Fiscal e da Segurid		5.897,88	
3.3.93.40	Serviços de Tecnologia da Informação e Comunicação (TIC) – Pessoa Jurídica	5.897,88		
4.0.00.00	Despesas de Capital			191.887,00
4.4.00.00	Investimentos			191.887,00
4.4.90.00	Aplicações Diretas		191.887,00	
4.4.90.52	Equipamentos e Material Permanente	191.887,00		
	Total Unidade Orçamentária			2.814.934,25

Unidade Gestora: (Executivo) Prefeitura Municipal de Maravilha

Unidade Orçamentária: 2001 - GABINETE DO PREFEITO E VICE - PREFEITO

Código	Especificação	Desdobramento	Elemento	Categoria Econômica
3.0.00.00	Despesas Correntes			1.477.659,09
3.1.00.00	Pessoal e Encargos Sociais			1.146.612,32
3.1.90.00	Aplicações Diretas		1.146.612,32	
3.1.90.11	Vencimentos e Vantagens Fixas (Pessoal Civil)	941.161,14		
3.1.90.13	Obrigações Patronais	194.180,78		
3.1.90.94	Indenizações e Restituições Trabalhistas	11.270,40		
3.3.00.00	Outras Despesas Correntes			331.046,77
3.3.90.00	Aplicações Diretas		331.046,77	
3.3.90.14	Diárias Civil	66.961,06		
3.3.90.30	Material de Consumo	7.277,62		
3.3.90.33	Passagens e Despesas com Locomoção	19.298,88		
3.3.90.36	Outros Serviços de Terceiros (Pessoa Física)	522,00		

Município de MARAVILHA

Competência: 2022

3.3.90.39	Outros Serviços de Terceiros (Pessoa Jurídica)	236.987,21		
4.0.00.00	Despesas de Capital			25.822,87
4.4.00.00	Investimentos			25.822,87
4.4.90.00	Aplicações Diretas		25.822,87	
4.4.90.52	Equipamentos e Material Permanente	25.822,87		
	Total Unidade Orçamentária			1.503.481,96

Unidade Orçamentária: 3001 - DIRETORIA GERAL DO PLANEJAMENTO

Código	Especificação	Desdobramento	Elemento	Categoria Econômica
3.0.00.00	Despesas Correntes			599.948,07
3.1.00.00	Pessoal e Encargos Sociais			590.000,00
3.1.90.00	Aplicações Diretas		590.000,00	
3.1.90.11	Vencimentos e Vantagens Fixas (Pessoal Civil)	561.395,13		
3.1.90.13	Obrigações Patronais	10.810,27		
3.1.90.94	Indenizações e Restituições Trabalhistas	17.794,60		
3.3.00.00	Outras Despesas Correntes			9.948,07
3.3.90.00	Aplicações Diretas		9.948,07	
3.3.90.14	Diárias Civil	4.578,00		
3.3.90.30	Material de Consumo	2.405,00		
3.3.90.39	Outros Serviços de Terceiros (Pessoa Jurídica)	2.965,07		
	Total Unidade Orçamentária			599.948,07

Unidade Orçamentária: 3002 - DIRETORIA GERAL DA ADMINISTRAÇÃO

Código	Especificação	Desdobramento	Elemento	Categoria Econômica
3.0.00.00	Despesas Correntes			4.770.729,01
3.1.00.00	Pessoal e Encargos Sociais			2.785.426,61
3.1.90.00	Aplicações Diretas		2.785.426,61	
3.1.90.04	Contratação por Tempo Determinado	26.452,25		
3.1.90.11	Vencimentos e Vantagens Fixas (Pessoal Civil)	1.975.168,81		
3.1.90.13	Obrigações Patronais	641.294,27		
3.1.90.16	Outras Despesas Variáveis (Pessoal Civil)	137.242,13		
3.1.90.94	Indenizações e Restituições Trabalhistas	5.269,15		
3.3.00.00	Outras Despesas Correntes			1.985.302,40
3.3.50.00	Transferências a Instituições Privadas sem Fins Lucrativos		698.393,74	
3.3.50.41	Contribuições	267.103,66		
3.3.50.43	Subvenções Sociais	431.290,08		
3.3.90.00	Aplicações Diretas		1.286.908,66	
3.3.90.14	Diárias Civil	61.023,97		
3.3.90.30	Material de Consumo	123.130,81		
3.3.90.33	Passagens e Despesas com Locomoção	5.707,24		
3.3.90.36	Outros Serviços de Terceiros (Pessoa Física)	70.229,87		
3.3.90.39	Outros Serviços de Terceiros (Pessoa Jurídica)	914.040,73		
3.3.90.40	Serviços de Tecnologia da Informação e Comunicação (TIC) – Pessoa Jurídica	112.776,04		
4.0.00.00	Despesas de Capital			320.818,12

Município de MARAVILHA

Competência: 2022

4.4.00.00	Investimentos		320.818,12
4.4.90.00	Aplicações Diretas		320.818,12
4.4.90.52	Equipamentos e Material Permanente	320.818,12	
	Total Unidade Orçamentária		5.091.547,13

Unidade Orçamentária: 3003 - DIRETORIA GERAL DA FAZENDA

Código	Especificação	Desdobramento	Elemento	Categoria Econômica
3.0.00.00	Despesas Correntes			600.386,92
3.1.00.00	Pessoal e Encargos Sociais			600.386,92
3.1.90.00	Aplicações Diretas		600.386,92	
3.1.90.11	Vencimentos e Vantagens Fixas (Pessoal Civil)	514.323,47		
3.1.90.13	Obrigações Patronais	49.877,79		
3.1.90.16	Outras Despesas Variáveis (Pessoal Civil)	22.448,43		
3.1.90.94	Indenizações e Restituições Trabalhistas	13.737,23		
	Total Unidade Orçamentária			600.386,92

Unidade Orçamentária: 3005 - ENCARGOS GERAIS DO MUNICIPIO

Código	Especificação	Desdobramento	Elemento	Categoria Econômica
3.0.00.00	Despesas Correntes			7.355.961,19
3.1.00.00	Pessoal e Encargos Sociais			3.589.372,60
3.1.90.00	Aplicações Diretas		3.589.372,60	
3.1.90.01	Aposentadorias, Reserva Remunerada e Reformas	160,33		
3.1.90.11	Vencimentos e Vantagens Fixas (Pessoal Civil)	3.326.493,96		
3.1.90.91	Sentenças Judiciais	262.718,31		
3.2.00.00	Juros e Encargos da Dívida			1.090.635,59
3.2.90.00	Aplicações Diretas		1.090.635,59	
3.2.90.21	Juros sobre a Dívida por Contrato	930.305,76		
3.2.90.22	Outros Encargos sobre a Dívida por Contrato	140.985,84		
3.2.90.24	Outros Encargos sobre a Dívida Mobiliária	19.343,99		
3.3.00.00	Outras Despesas Correntes			2.675.953,00
3.3.90.00	Aplicações Diretas		2.675.953,00	
3.3.90.39	Outros Serviços de Terceiros (Pessoa Jurídica)	7.433,32		
3.3.90.47	Obrigações Tributárias e Contributivas	1.338.671,31		
3.3.90.91	Sentenças Judiciais	1.329.848,37		
4.0.00.00	Despesas de Capital			1.817.870,20
4.6.00.00	Amortização da Dívida			1.817.870,20
4.6.90.00	Aplicações Diretas		1.817.870,20	
4.6.90.71	Principal da Dívida Contratual Resgatado	1.817.870,20		
	Total Unidade Orçamentária			9.173.831,39

Unidade Orçamentária: 4001 - DEPARTAMENTO DE MANUT. E DESENV. ENSINO

Código	Especificação	Desdobramento	Elemento	Categoria Econômica
3.0.00.00	Despesas Correntes			34.454.983,57

Município de MARAVILHA

Competência: 2022

3.1.00.00	Pessoal e Encargos Sociais		26.967.985,57
3.1.90.00	Aplicações Diretas	26.967.985,57	
3.1.90.04	Contratação por Tempo Determinado	11.533.879,40	
3.1.90.11	Vencimentos e Vantagens Fixas (Pessoal Civil)	11.803.335,62	
3.1.90.13	Obrigações Patronais	2.348.119,90	
3.1.90.16	Outras Despesas Variáveis (Pessoal Civil)	221.127,83	
3.1.90.94	Indenizações e Restituições Trabalhistas	1.061.522,82	
3.3.00.00	Outras Despesas Correntes		7.486.998,00
3.3.50.00	Transferências a Instituições Privadas sem Fins Lucrativos	10.000,00	
3.3.50.43	Subvenções Sociais	10.000,00	
3.3.90.00	Aplicações Diretas	7.476.998,00	
3.3.90.14	Diárias Civil	16.426,50	
3.3.90.30	Material de Consumo	1.761.999,65	
3.3.90.32	Material, Bens ou Serviço para Distribuição Gratuita	425.517,00	
3.3.90.33	Passagens e Despesas com Locomoção	24.948,50	
3.3.90.36	Outros Serviços de Terceiros (Pessoa Física)	1.287.387,79	
3.3.90.39	Outros Serviços de Terceiros (Pessoa Jurídica)	3.940.088,91	
3.3.90.40	Serviços de Tecnologia da Informação e Comunicação (TIC) – Pessoa Jurídica	20.629,65	
4.0.00.00	Despesas de Capital		5.472.197,44
4.4.00.00	Investimentos		5.472.197,44
4.4.90.00	Aplicações Diretas	5.472.197,44	
4.4.90.39	Outros Serviços de Terceiros (Pessoa Jurídica)	10.971,30	
4.4.90.51	Obras e Instalações	4.463.432,80	
4.4.90.52	Equipamentos e Material Permanente	997.793,34	
	Total Unidade Orçamentária		39.927.181,01

Unidade Orçamentária: 4002 - DEPARTAMENTO DA EDUCAÇÃO GERAL

Código	Especificação	Desdobramento	Elemento	Categoria Econômica
3.0.00.00	Despesas Correntes			2.478.178,09
3.3.00.00	Outras Despesas Correntes			2.478.178,09
3.3.90.00	Aplicações Diretas		2.478.178,09	
3.3.90.18	Auxílio Financeiro a Estudantes	83.180,61		
3.3.90.30	Material de Consumo	2.372.759,99		
3.3.90.33	Passagens e Despesas com Locomoção	6.573,51		
3.3.90.39	Outros Serviços de Terceiros (Pessoa Jurídica)	14.984,02		
3.3.90.40	Serviços de Tecnologia da Informação e Comunicação (TIC) – Pessoa Jurídica	679,96		
	Total Unidade Orçamentária			2.478.178,09

Unidade Orçamentária: 4003 - DEPARTAMENTO DA CULTURA

Código	Especificação	Desdobramento	Elemento	Categoria Econômica
3.0.00.00	Despesas Correntes			1.480.983,12
3.1.00.00	Pessoal e Encargos Sociais			374.230,41
3.1.90.00	Aplicações Diretas		374.230,41	

Município de MARAVILHA

Competência: 2022

3.1.90.04	Contratação por Tempo Determinado	163.723,77	
3.1.90.11	Vencimentos e Vantagens Fixas (Pessoal Civil)	161.480,61	
3.1.90.13	Obrigações Patronais	31.261,00	
3.1.90.16	Outras Despesas Variáveis (Pessoal Civil)	132,64	
3.1.90.94	Indenizações e Restituições Trabalhistas	17.632,39	
3.3.00.00	Outras Despesas Correntes		1.106.752,71
3.3.50.00	Transferências a Instituições Privadas sem Fins Lucrativos		134.950,00
3.3.50.43	Subvenções Sociais	134.950,00	
3.3.90.00	Aplicações Diretas		971.802,71
3.3.90.04	Contratação por Tempo Determinado	126,00	
3.3.90.14	Diárias Civil	2.975,00	
3.3.90.30	Material de Consumo	408.117,68	
3.3.90.33	Passagens e Despesas com Locomoção	1.096,50	
3.3.90.36	Outros Serviços de Terceiros (Pessoa Física)	33.904,00	
3.3.90.39	Outros Serviços de Terceiros (Pessoa Jurídica)	522.047,77	
3.3.90.40	Serviços de Tecnologia da Informação e Comunicação (TIC) – Pessoa Jurídica	3.535,76	
4.0.00.00	Despesas de Capital		287.487,63
4.4.00.00	Investimentos		287.487,63
4.4.90.00	Aplicações Diretas		287.487,63
4.4.90.51	Obras e Instalações	261.283,74	
4.4.90.52	Equipamentos e Material Permanente	26.203,89	
	Total Unidade Orçamentária		1.768.470,75

Unidade Orçamentária: 5001 - FUNDO MUNICIPAL DE SAUDE

Código	Especificação	Desdobramento	Elemento	Categoria Econômica
3.0.00.00	Despesas Correntes			33.685.694,73
3.1.00.00	Pessoal e Encargos Sociais			17.861.468,85
3.1.90.00	Aplicações Diretas		17.861.468,85	
3.1.90.04	Contratação por Tempo Determinado	4.175.329,76		
3.1.90.11	Vencimentos e Vantagens Fixas (Pessoal Civil)	10.087.455,97		
3.1.90.13	Obrigações Patronais	2.194.386,89		
3.1.90.16	Outras Despesas Variáveis (Pessoal Civil)	1.120.269,06		
3.1.90.94	Indenizações e Restituições Trabalhistas	284.027,17		
3.3.00.00	Outras Despesas Correntes			15.824.225,88
3.3.50.00	Transferências a Instituições Privadas sem Fins Lucrativos		68.952,22	
3.3.50.43	Subvenções Sociais	68.952,22		
3.3.90.00	Aplicações Diretas		15.081.422,06	
3.3.90.04	Contratação por Tempo Determinado	16.117,00		
3.3.90.14	Diárias Civil	124.054,50		
3.3.90.30	Material de Consumo	3.360.636,07		
3.3.90.32	Material, Bens ou Serviço para Distribuição Gratuita	419.597,68		
3.3.90.33	Passagens e Despesas com Locomoção	298.754,31		
3.3.90.36	Outros Serviços de Terceiros (Pessoa Física)	106.722,17		
3.3.90.39	Outros Serviços de Terceiros (Pessoa Jurídica)	10.737.912,09		
3.3.90.40	Serviços de Tecnologia da Informação e Comunicação (TIC) – Pessoa Jurídica	17.628,24		

Município de MARAVILHA

Competência: 2022

3.3.93.00	Aplicação Direta Decorrente de Operação de Órgãos, Fundos e Entidades dos Orçam. Fiscal e da Segurid	673.851,60	
3.3.93.70	Rateio pela Participação em Consórcio Público	673.851,60	
4.0.00.00	Despesas de Capital		5.009.982,32
4.4.00.00	Investimentos		5.009.982,32
4.4.90.00	Aplicações Diretas	5.009.982,32	
4.4.90.51	Obras e Instalações	3.770.287,53	
4.4.90.52	Equipamentos e Material Permanente	339.279,83	
4.4.90.92	Despesas de Exercícios Anteriores	900.414,96	
	Total Unidade Orçamentária		38.695.677,05

Unidade Orçamentária: 6001 - DEPARTAMENTO DE URBANISMO

Código	Especificação	Desdobramento	Elemento	Categoria Econômica
3.0.00.00	Despesas Correntes			9.486.325,90
3.1.00.00	Pessoal e Encargos Sociais			1.120.282,46
3.1.90.00	Aplicações Diretas		1.120.282,46	
3.1.90.04	Contratação por Tempo Determinado	60.054,84		
3.1.90.11	Vencimentos e Vantagens Fixas (Pessoal Civil)	766.020,69		
3.1.90.13	Obrigações Patronais	177.841,94		
3.1.90.16	Outras Despesas Variáveis (Pessoal Civil)	103.869,06		
3.1.90.94	Indenizações e Restituições Trabalhistas	12.495,93		
3.3.00.00	Outras Despesas Correntes			8.366.043,44
3.3.90.00	Aplicações Diretas		8.366.043,44	
3.3.90.04	Contratação por Tempo Determinado	420,00		
3.3.90.14	Diárias Civil	1.689,00		
3.3.90.30	Material de Consumo	1.499.611,59		
3.3.90.36	Outros Serviços de Terceiros (Pessoa Física)	93.468,01		
3.3.90.39	Outros Serviços de Terceiros (Pessoa Jurídica)	6.770.704,84		
3.3.90.92	Despesas de Exercícios Anteriores	150,00		
4.0.00.00	Despesas de Capital			16.524.110,10
4.4.00.00	Investimentos			16.324.110,10
4.4.90.00	Aplicações Diretas		16.324.110,10	
4.4.90.30	Material de Consumo	1.890,00		
4.4.90.36	Outros Serviços de Terceiros (Pessoa Física)	9.747,27		
4.4.90.39	Outros Serviços de Terceiros (Pessoa Jurídica)	2.060,10		
4.4.90.40	Serviços de Tecnologia da Informação e Comunicação (TIC) – Pessoa Jurídica	3.776,55		
4.4.90.51	Obras e Instalações	15.790.342,01		
4.4.90.52	Equipamentos e Material Permanente	516.294,17		
4.5.00.00	Inversões Financeiras			200.000,00
4.5.90.00	Aplicações Diretas		200.000,00	
4.5.90.61	Aquisição de Imóveis	200.000,00		
	Total Unidade Orçamentária			26.010.436,00

Unidade Orçamentária: 7001 - FUNDO MUN. DESENVOLVIMENTO AGROPECUARIO

Município de MARAVILHA
Competência: 2022

Unidade Orçamentária: 7001 - FUNDO MUN. DESENVOLVIMENTO AGROPECUARIO

Código	Especificação	Desdobramento	Elemento	Categoria Econômica
3.0.00.00	Despesas Correntes			7.941.167,32
3.1.00.00	Pessoal e Encargos Sociais			2.022.092,91
3.1.90.00	Aplicações Diretas		2.022.092,91	
3.1.90.04	Contratação por Tempo Determinado	176.143,34		
3.1.90.11	Vencimentos e Vantagens Fixas (Pessoal Civil)	1.424.338,39		
3.1.90.13	Obrigações Patronais	303.235,18		
3.1.90.16	Outras Despesas Variáveis (Pessoal Civil)	76.781,36		
3.1.90.94	Indenizações e Restituições Trabalhistas	41.594,64		
3.3.00.00	Outras Despesas Correntes			5.919.074,41
3.3.90.00	Aplicações Diretas		5.919.074,41	
3.3.90.30	Material de Consumo	2.998.894,76		
3.3.90.36	Outros Serviços de Terceiros (Pessoa Física)	19.664,67		
3.3.90.39	Outros Serviços de Terceiros (Pessoa Jurídica)	935.913,65		
3.3.90.48	Outros Auxílios Financeiros a Pessoas Físicas	1.964.601,33		
4.0.00.00	Despesas de Capital			4.537.276,19
4.4.00.00	Investimentos			4.537.276,19
4.4.90.00	Aplicações Diretas		4.537.276,19	
4.4.90.30	Material de Consumo	27.035,50		
4.4.90.39	Outros Serviços de Terceiros (Pessoa Jurídica)	106.681,00		
4.4.90.51	Obras e Instalações	2.353.881,69		
4.4.90.52	Equipamentos e Material Permanente	2.049.678,00		
	Total Unidade Orçamentária			12.478.443,51

Unidade Orçamentária: 7002 - DEPARTAMENTO DE MEIO AMBIENTE

Código	Especificação	Desdobramento	Elemento	Categoria Econômica
3.0.00.00	Despesas Correntes			1.145.523,64
3.3.00.00	Outras Despesas Correntes			1.145.523,64
3.3.50.00	Transferências a Instituições Privadas sem Fins Lucrativos		75.000,00	
3.3.50.43	Subvenções Sociais	75.000,00		
3.3.90.00	Aplicações Diretas		943.838,20	
3.3.90.30	Material de Consumo	30.732,14		
3.3.90.39	Outros Serviços de Terceiros (Pessoa Jurídica)	900.206,06		
3.3.90.48	Outros Auxílios Financeiros a Pessoas Físicas	12.900,00		
3.3.93.00	Aplicação Direta Decorrente de Operação de Órgãos, Fundos e Entidades dos Orçam. Fiscal e da Segurid		126.685,44	
3.3.93.70	Rateio pela Participação em Consórcio Público	126.685,44		
4.0.00.00	Despesas de Capital			5.360,00
4.4.00.00	Investimentos			5.360,00
4.4.90.00	Aplicações Diretas		5.360,00	
4.4.90.52	Equipamentos e Material Permanente	5.360,00		
	Total Unidade Orçamentária			1.150.883,64

Unidade Orçamentária: 8001 - DEPT. DA INDUSTRIA E COMÉRCIO

Município de MARAVILHA

Competência: 2022

Unidade Orçamentária: 8001 - DEPT. DA INDUSTRIA E COMÉRCIO

Código	Especificação	Desdobramento	Elemento	Categoria Econômica
3.0.00.00	Despesas Correntes			3.219.514,85
3.1.00.00	Pessoal e Encargos Sociais			443.793,63
3.1.90.00	Aplicações Diretas		443.793,63	
3.1.90.11	Vencimentos e Vantagens Fixas (Pessoal Civil)	363.697,35		
3.1.90.13	Obrigações Patronais	73.659,29		
3.1.90.16	Outras Despesas Variáveis (Pessoal Civil)	1.443,47		
3.1.90.94	Indenizações e Restituições Trabalhistas	4.993,52		
3.3.00.00	Outras Despesas Correntes			2.775.721,22
3.3.50.00	Transferências a Instituições Privadas sem Fins Lucrativos		96.227,32	
3.3.50.43	Subvenções Sociais	96.227,32		
3.3.90.00	Aplicações Diretas		2.679.493,90	
3.3.90.14	Diárias Civil	2.025,00		
3.3.90.30	Material de Consumo	197.190,85		
3.3.90.33	Passagens e Despesas com Locomoção	6.684,28		
3.3.90.36	Outros Serviços de Terceiros (Pessoa Física)	1.468,00		
3.3.90.39	Outros Serviços de Terceiros (Pessoa Jurídica)	2.472.125,77		
4.0.00.00	Despesas de Capital			4.453.495,45
4.4.00.00	Investimentos			1.422.495,45
4.4.90.00	Aplicações Diretas		1.422.495,45	
4.4.90.30	Material de Consumo	23.354,74		
4.4.90.39	Outros Serviços de Terceiros (Pessoa Jurídica)	26.169,92		
4.4.90.51	Obras e Instalações	1.327.231,94		
4.4.90.52	Equipamentos e Material Permanente	45.738,85		
4.5.00.00	Inversões Financeiras			3.031.000,00
4.5.90.00	Aplicações Diretas		3.031.000,00	
4.5.90.61	Aquisição de Imóveis	3.031.000,00		
	Total Unidade Orçamentária			7.673.010,30

Unidade Orçamentária: 8002 - DEPTO. DO TURISMO

Código	Especificação	Desdobramento	Elemento	Categoria Econômica
3.0.00.00	Despesas Correntes			220.556,81
3.3.00.00	Outras Despesas Correntes			220.556,81
3.3.90.00	Aplicações Diretas		220.556,81	
3.3.90.30	Material de Consumo	97.569,07		
3.3.90.39	Outros Serviços de Terceiros (Pessoa Jurídica)	122.987,74		
	Total Unidade Orçamentária			220.556,81

Unidade Orçamentária: 9001 - FUNDO MUN. DE ASSISTENCIA SOCIAL

Código	Especificação	Desdobramento	Elemento	Categoria Econômica
3.0.00.00	Despesas Correntes			5.177.245,95
3.1.00.00	Pessoal e Encargos Sociais			3.140.238,52

Município de MARAVILHA

Competência: 2022

3.1.90.00	Aplicações Diretas		3.140.238,52
3.1.90.04	Contratação por Tempo Determinado	1.310.850,36	
3.1.90.11	Vencimentos e Vantagens Fixas (Pessoal Civil)	1.429.358,46	
3.1.90.13	Obrigações Patronais	288.537,78	
3.1.90.16	Outras Despesas Variáveis (Pessoal Civil)	52.521,80	
3.1.90.94	Indenizações e Restituições Trabalhistas	58.970,12	
3.3.00.00	Outras Despesas Correntes		2.037.007,43
3.3.50.00	Transferências a Instituições Privadas sem Fins Lucrativos		112.568,00
3.3.50.43	Subvenções Sociais	112.568,00	
3.3.90.00	Aplicações Diretas		1.924.439,43
3.3.90.04	Contratação por Tempo Determinado	41.166,26	
3.3.90.14	Diárias Civil	7.044,50	
3.3.90.30	Material de Consumo	653.566,73	
3.3.90.32	Material, Bens ou Serviço para Distribuição Gratuita	17.995,50	
3.3.90.33	Passagens e Despesas com Locomoção	19.097,68	
3.3.90.36	Outros Serviços de Terceiros (Pessoa Física)	333.301,74	
3.3.90.39	Outros Serviços de Terceiros (Pessoa Jurídica)	848.385,98	
3.3.90.40	Serviços de Tecnologia da Informação e Comunicação (TIC) – Pessoa Jurídica	3.881,04	
4.0.00.00	Despesas de Capital		1.288.032,78
4.4.00.00	Investimentos		1.178.032,78
4.4.90.00	Aplicações Diretas		1.178.032,78
4.4.90.39	Outros Serviços de Terceiros (Pessoa Jurídica)	105,55	
4.4.90.51	Obras e Instalações	627.731,50	
4.4.90.52	Equipamentos e Material Permanente	550.195,73	
4.5.00.00	Inversões Financeiras		110.000,00
4.5.90.00	Aplicações Diretas		110.000,00
4.5.90.61	Aquisição de Imóveis	110.000,00	
	Total Unidade Orçamentária		6.465.278,73

Unidade Orçamentária: 9002 - FUNDO MUNICIPAL DE HABITAÇÃO

Código	Especificação	Desdobramento	Elemento	Categoria Econômica
3.0.00.00	Despesas Correntes			39.408,87
3.3.00.00	Outras Despesas Correntes			39.408,87
3.3.90.00	Aplicações Diretas		39.408,87	
3.3.90.30	Material de Consumo	903,95		
3.3.90.36	Outros Serviços de Terceiros (Pessoa Física)	14.544,00		
3.3.90.39	Outros Serviços de Terceiros (Pessoa Jurídica)	23.960,92		
4.0.00.00	Despesas de Capital			31.469,08
4.4.00.00	Investimentos			31.469,08
4.4.90.00	Aplicações Diretas		31.469,08	
4.4.90.51	Obras e Instalações	24.180,68		
4.4.90.52	Equipamentos e Material Permanente	7.288,40		
	Total Unidade Orçamentária			70.877,95

Unidade Orçamentária: 9003 - FUNDO DA INFANCIA E DO ADOLESCENTE

Município de MARAVILHA
Competência: 2022

Unidade Orçamentária: 9003 - FUNDO DA INFANCIA E DO ADOLESCENTE

Código	Especificação	Desdobramento	Elemento	Categoria Econômica
3.0.00.00	Despesas Correntes			112.094,50
3.3.00.00	Outras Despesas Correntes			112.094,50
3.3.90.00	Aplicações Diretas		112.094,50	
3.3.90.36	Outros Serviços de Terceiros (Pessoa Física)	21.563,50		
3.3.90.39	Outros Serviços de Terceiros (Pessoa Jurídica)	90.531,00		
	Total Unidade Orçamentária			112.094,50

Unidade Orçamentária: 10001 - SECRETARIA DE ESPORTES, JUVENTUDE E LAZER

Código	Especificação	Desdobramento	Elemento	Categoria Econômica
3.0.00.00	Despesas Correntes			2.247.615,33
3.1.00.00	Pessoal e Encargos Sociais			1.348.492,08
3.1.90.00	Aplicações Diretas		1.348.492,08	
3.1.90.04	Contratação por Tempo Determinado	900.951,00		
3.1.90.11	Vencimentos e Vantagens Fixas (Pessoal Civil)	365.821,38		
3.1.90.13	Obrigações Patronais	64.381,80		
3.1.90.16	Outras Despesas Variáveis (Pessoal Civil)	1.203,49		
3.1.90.94	Indenizações e Restituições Trabalhistas	16.134,41		
3.3.00.00	Outras Despesas Correntes			899.123,25
3.3.50.00	Transferências a Instituições Privadas sem Fins Lucrativos		142.000,72	
3.3.50.43	Subvenções Sociais	142.000,72		
3.3.90.00	Aplicações Diretas		757.122,53	
3.3.90.04	Contratação por Tempo Determinado	212,00		
3.3.90.14	Diárias Civil	4.238,00		
3.3.90.30	Material de Consumo	235.673,31		
3.3.90.32	Material, Bens ou Serviço para Distribuição Gratuita	321,08		
3.3.90.33	Passagens e Despesas com Locomoção	42.241,89		
3.3.90.36	Outros Serviços de Terceiros (Pessoa Física)	19.051,65		
3.3.90.39	Outros Serviços de Terceiros (Pessoa Jurídica)	455.384,60		
4.0.00.00	Despesas de Capital			405.200,99
4.4.00.00	Investimentos			405.200,99
4.4.90.00	Aplicações Diretas		405.200,99	
4.4.90.51	Obras e Instalações	109.581,99		
4.4.90.52	Equipamentos e Material Permanente	295.619,00		
	Total Unidade Orçamentária			2.652.816,32

Código	Especificação	Desdobramento	Elemento	Categoria Econômica
	Total Geral			159.488.034,38

Município de MARAVILHA

Competência: 2022

Código	Especificação	Elemento	Natureza da Despesa por Modalidade de Aplicação	Categoria Econômica
3.0.00.00	Despesas Correntes			119.117.024,21
3.1.00.00	Pessoal e Encargos Sociais			64.201.675,95
3.1.90.00	Aplicações Diretas		64.201.675,95	
3.1.90.01	Aposentadorias, Reserva Remunerada e Reformas	160,33		
3.1.90.04	Contratação por Tempo Determinado	18.347.384,72		
3.1.90.11	Vencimentos e Vantagens Fixas (Pessoal Civil)	35.498.795,60		
3.1.90.13	Obrigações Patronais	6.800.751,64		
3.1.90.16	Outras Despesas Variáveis (Pessoal Civil)	1.746.422,97		
3.1.90.91	Sentenças Judiciais	262.718,31		
3.1.90.94	Indenizações e Restituições Trabalhistas	1.545.442,38		
3.2.00.00	Juros e Encargos da Dívida			1.090.635,59
3.2.90.00	Aplicações Diretas		1.090.635,59	
3.2.90.21	Juros sobre a Dívida por Contrato	930.305,76		
3.2.90.22	Outros Encargos sobre a Dívida por Contrato	140.985,84		
3.2.90.24	Outros Encargos sobre a Dívida Mobiliária	19.343,99		
3.3.00.00	Outras Despesas Correntes			53.824.712,67
3.3.50.00	Transferências a Instituições Privadas sem Fins Lucrativos		1.344.818,00	
3.3.50.41	Contribuições	273.829,66		
3.3.50.43	Subvenções Sociais	1.070.988,34		
3.3.90.00	Aplicações Diretas		51.673.459,75	
3.3.90.04	Contratação por Tempo Determinado	58.041,26		
3.3.90.14	Diárias Civil	399.313,18		
3.3.90.18	Auxílio Financeiro a Estudantes	83.180,61		
3.3.90.30	Material de Consumo	13.797.488,70		
3.3.90.32	Material, Bens ou Serviço para Distribuição Gratuita	863.431,26		
3.3.90.33	Passagens e Despesas com Locomoção	440.632,33		
3.3.90.35	Serviços de Consultoria	17.500,00		
3.3.90.36	Outros Serviços de Terceiros (Pessoa Física)	2.001.977,40		
3.3.90.39	Outros Serviços de Terceiros (Pessoa Jurídica)	29.147.952,63		
3.3.90.40	Serviços de Tecnologia da Informação e Comunicação (TIC) – Pessoa Jurídica	217.771,37		
3.3.90.47	Obrigações Tributárias e Contributivas	1.338.671,31		
3.3.90.48	Outros Auxílios Financeiros a Pessoas Físicas	1.977.501,33		
3.3.90.91	Sentenças Judiciais	1.329.848,37		
3.3.90.92	Despesas de Exercícios Anteriores	150,00		
3.3.93.00	Aplicação Direta Decorrente de Operação de Órgãos, Fundos e Entidades dos Orçam. Fiscal e da Segurid		806.434,92	
3.3.93.40	Serviços de Tecnologia da Informação e Comunicação (TIC) – Pessoa Jurídica	5.897,88		
3.3.93.70	Rateio pela Participação em Consórcio Público	800.537,04		
4.0.00.00	Despesas de Capital			40.371.010,17
4.4.00.00	Investimentos			35.212.139,97
4.4.90.00	Aplicações Diretas		35.212.139,97	
4.4.90.30	Material de Consumo	52.280,24		
4.4.90.36	Outros Serviços de Terceiros (Pessoa Física)	9.747,27		
4.4.90.39	Outros Serviços de Terceiros (Pessoa Jurídica)	145.987,87		
4.4.90.40	Serviços de Tecnologia da Informação e Comunicação (TIC) –	3.776,55		

Município de MARAVILHA

Competência: 2022

Código	Especificação	Elemento	Natureza da Despesa por Modalidade de Aplicação	Categoria Econômica
4.4.90.40	Pessoa Jurídica	3.776,55		
4.4.90.51	Obras e Instalações	28.727.953,88		
4.4.90.52	Equipamentos e Material Permanente	5.371.979,20		
4.4.90.92	Despesas de Exercícios Anteriores	900.414,96		
4.5.00.00	Inversões Financeiras			3.341.000,00
4.5.90.00	Aplicações Diretas		3.341.000,00	
4.5.90.61	Aquisição de Imóveis	3.341.000,00		
4.6.00.00	Amortização da Dívida			1.817.870,20
4.6.90.00	Aplicações Diretas		1.817.870,20	
4.6.90.71	Principal da Dívida Contratual Resgatado	1.817.870,20		
	Total Geral			159.488.034,38

Administração Direta, Indireta ou Fundacional

Município de MARAVILHA

Competência: 2022

Unidade Gestora: Prefeitura Municipal de Maravilha

Unidade Orçamentária: 02001 GABINETE DO PREFEITO E VICE - PREFEITO

Código	Especificação	Operações especiais	Projetos	Atividades	Total
4	Administração	0,00	25.822,87	1.477.659,09	1.503.481,96
4.122	Administração Geral	0,00	25.822,87	1.477.659,09	1.503.481,96
04.122.0002	ADMINISTRAÇÃO SUPERIOR	0,00	25.822,87	1.477.659,09	1.503.481,96
04.122.0002.01.000004	AQUISIÇÃO DE MÓVEIS E EQUIP PARA GABINETE DO PREFEITO, VICE, ASS. JUR. E IMPREN	0,00	25.822,87	0,00	25.822,87
04.122.0002.02.000003	MANUTENÇÃO DA ESTRUTURA DO GABINETE DO PREFEITO E VICE PREFEITO MUNICIPAL	0,00	0,00	669.722,16	669.722,16
04.122.0002.02.000004	MANUTENÇÃO DAS ATIVIDADES DA ASSESSORIA JURIDICA E ASSESSORIA DE IMPRENSA	0,00	0,00	807.936,93	807.936,93
	Total da Unidade Orçamentária	0,00	25.822,87	1.477.659,09	1.503.481,96

Unidade Orçamentária: 03001 DIRETORIA GERAL DO PLANEJAMENTO

Código	Especificação	Operações especiais	Projetos	Atividades	Total
15	Urbanismo	0,00	0,00	599.948,07	599.948,07
15.121	Planejamento e Orçamento	0,00	0,00	599.948,07	599.948,07
15.121.0003	PLANEJAMENTO URBANO	0,00	0,00	599.948,07	599.948,07
15.121.0003.02.000005	MANUTENÇÃO DAS ATIVIDADES E EXECUÇÃO DOS PROJETOS E AÇÕES DO SETOR DE PLANEJ. URBANO	0,00	0,00	599.948,07	599.948,07
	Total da Unidade Orçamentária	0,00	0,00	599.948,07	599.948,07

Unidade Orçamentária: 03002 DIRETORIA GERAL DA ADMINISTRAÇÃO

Código	Especificação	Operações especiais	Projetos	Atividades	Total
4	Administração	0,00	324.445,38	4.767.101,75	5.091.547,13
4.122	Administração Geral	0,00	324.445,38	4.767.101,75	5.091.547,13
04.122.0004	ADMINISTRÇÃO GERAL	0,00	324.445,38	4.068.708,01	4.393.153,39
04.122.0004.01.000016	MANUTENÇÃO E REFORMA DO CENTRO ADMINISTRATIVO MUNICIPAL	0,00	3.627,26	0,00	3.627,26
04.122.0004.01.000017	AQUISIÇÃO DE MÁQUINAS, EQUIPAMENTOS IMOBILIARIOS PARA A SECRET. DE PLANEJ. ADM. E FAZ.	0,00	59.218,12	0,00	59.218,12

Administração Direta, Indireta ou Fundacional

Município de MARAVILHA

Competência: 2022

04.122.0004.01.000018	AQUISIÇÃO DE VEICULO PARA A SECRET. DE PLANEJ. ADM. E FAZ.	0,00	261.600,00	0,00	261.600,00
04.122.0004.02.000006	MANUTENÇÃO DAS ATIVIDADES E EXECUÇÃO DOS PROJETOS E AÇÕES RELATIVOS AOS SERVIÇOS DE ADMIN. GERAL	0,00	0,00	3.982.417,14	3.982.417,14
04.122.0004.02.000007	MANUTENÇÃO DAS ATIVIDADES DA CASA DA CIDADANIA	0,00	0,00	86.290,87	86.290,87
04.122.0005	FORTELECIMENTO DO MUNICIPALISMO	0,00	0,00	698.393,74	698.393,74
04.122.0005.02.000009	CONTRIBUIÇÃO A ENTIDADES MUNICIPALISTAS	0,00	0,00	698.393,74	698.393,74
Total da Unidade Orçamentária		0,00	324.445,38	4.767.101,75	5.091.547,13

Unidade Orçamentária: 03003 DIRETORIA GERAL DA FAZENDA

Código	Especificação	Operações especiais	Projetos	Atividades	Total
4	Administração	0,00	0,00	600.386,92	600.386,92
4.123	Administração Financeira	0,00	0,00	600.386,92	600.386,92
04.123.0006	ADMINISTRAÇÃO FINANCEIRA	0,00	0,00	600.386,92	600.386,92
04.123.0006.02.000010	MANUTENÇÃO DAS ATIVIDADES DA TRIBUTAÇÃO E FINANÇAS	0,00	0,00	270.736,60	270.736,60
04.123.0006.02.000011	MANUTENÇÃO DAS ATIVIDADES DA CONTADORIA GERAL DO MUNICIPIO	0,00	0,00	329.650,32	329.650,32
Total da Unidade Orçamentária		0,00	0,00	600.386,92	600.386,92

Unidade Orçamentária: 03005 ENCARGOS GERAIS DO MUNICIPIO

Código	Especificação	Operações especiais	Projetos	Atividades	Total
28	Encargos Especiais	9.173.831,39	0,00	0,00	9.173.831,39
28.841	Refinanciamento da Dívida Interna	2.908.505,79	0,00	0,00	2.908.505,79
28.841.0000	ENCARGOS ESPECIAIS	2.908.505,79	0,00	0,00	2.908.505,79
28.841.0000.09.000001	AMORTIZAÇÃO DO PRINCIPAL E ENCARGOS DA DÍVIDA	2.908.505,79	0,00	0,00	2.908.505,79
28.846	Outros Encargos Especiais	6.265.325,60	0,00	0,00	6.265.325,60
28.846.0000	ENCARGOS ESPECIAIS	6.265.325,60	0,00	0,00	6.265.325,60
28.846.0000.09.000002	PAGAMENTO DE INATIVOS E PENSIONISTAS	3.326.654,29	0,00	0,00	3.326.654,29
28.846.0000.09.000003	CONTRIBUIÇÕES AO PASEP	1.338.671,31	0,00	0,00	1.338.671,31
28.846.0000.09.000004	PAGAMENTO DE PRECATÓRIOS E SENTENÇAS JUDICIAIS	1.600.000,00	0,00	0,00	1.600.000,00
Total da Unidade Orçamentária		9.173.831,39	0,00	0,00	9.173.831,39

Administração Direta, Indireta ou Fundacional

Município de MARAVILHA

Competência: 2022

Unidade Orçamentária: 04001 DEPARTAMENTO DE MANUT. E DESENV. ENSINO

Código	Especificação	Operações especiais	Projetos	Atividades	Total
12	Educação	0,00	5.472.197,44	34.454.983,57	39.927.181,01
12.361	Ensino Fundamental	0,00	1.287.236,43	14.827.891,49	16.115.127,92
12.361.0007	EDUCAÇÃO PARA A CIDADANIA	0,00	1.287.236,43	14.827.891,49	16.115.127,92
12.361.0007.01.000070	AMPLIAÇÃO DE REDE FÍSICA DO ENSINO FUNDAMENTAL	0,00	374.023,81	0,00	374.023,81
12.361.0007.01.000090	AQUISIÇÃO DE MÓVEIS EQUIP. DE INFORMÁTICA E ELETRODOMESTICOS P/ ESCOLAS	0,00	913.212,62	0,00	913.212,62
12.361.0007.02.000013	MANUTENÇÃO DO ENSINO FUNDAMENTAL	0,00	0,00	12.681.194,49	12.681.194,49
12.361.0007.02.000015	MANUTENÇÃO DO TRANSPORTE ESCOLAR	0,00	0,00	2.106.803,50	2.106.803,50
12.361.0007.02.000017	FORMAÇÃO DE PROFESSORES E PROFISSIONAIS	0,00	0,00	39.893,50	39.893,50
12.365	Educação Infantil	0,00	4.184.961,01	19.627.092,08	23.812.053,09
12.365.0007	EDUCAÇÃO PARA A CIDADANIA	0,00	4.184.961,01	19.627.092,08	23.812.053,09
12.365.0007.01.000021	CONSTRUÇÃO, AMPLIAÇÃO E MANUTENÇÃO DOS CENTROS DE EDUCAÇÃO INFANTIL	0,00	4.184.961,01	0,00	4.184.961,01
12.365.0007.02.000012	MANUTENÇÃO DO ENSINO INFANTIL	0,00	0,00	19.627.092,08	19.627.092,08
Total da Unidade Orçamentária		0,00	5.472.197,44	34.454.983,57	39.927.181,01

Unidade Orçamentária: 04002 DEPARTAMENTO DA EDUCAÇÃO GERAL

Código	Especificação	Operações especiais	Projetos	Atividades	Total
12	Educação	0,00	0,00	2.478.178,09	2.478.178,09
12.306	Alimentação e Nutrição	0,00	0,00	2.385.181,11	2.385.181,11
12.306.0007	EDUCAÇÃO PARA A CIDADANIA	0,00	0,00	2.385.181,11	2.385.181,11
12.306.0007.02.000016	MANUTENÇÃO DA MERENDA ESCOLAR	0,00	0,00	2.385.181,11	2.385.181,11
12.364	Ensino Superior	0,00	0,00	92.996,98	92.996,98
12.364.0007	EDUCAÇÃO PARA A CIDADANIA	0,00	0,00	92.996,98	92.996,98
12.364.0007.02.000020	APOIO AO ENSINO PROFISSIONALIZANTE E SUPERIOR	0,00	0,00	92.996,98	92.996,98
Total da Unidade Orçamentária		0,00	0,00	2.478.178,09	2.478.178,09

Unidade Orçamentária: 04003 DEPARTAMENTO DA CULTURA

Administração Direta, Indireta ou Fundacional

Município de MARAVILHA

Competência: 2022

Unidade Orçamentária: 04003 DEPARTAMENTO DA CULTURA

Código	Especificação	Operações especiais	Projetos	Atividades	Total
13	Cultura	0,00	287.487,63	1.480.983,12	1.768.470,75
13.391	Patrimônio Histórico, Artístico e Arqueológico	0,00	264.733,63	0,00	264.733,63
13.391.0009	APOIO E DESENVOLVIMENTO DA CULTURA	0,00	264.733,63	0,00	264.733,63
13.391.0009.01.000031	CONSTRUÇÃO E MANUTENÇÃO DO CENTRO DE CULTURA	0,00	264.733,63	0,00	264.733,63
13.392	Difusão Cultural	0,00	22.754,00	1.480.983,12	1.503.737,12
13.392.0009	APOIO E DESENVOLVIMENTO DA CULTURA	0,00	22.754,00	1.480.983,12	1.503.737,12
13.392.0009.01.000029	AQUISIÇÃO DE MAQUINAS, EQUIPAMENTOS E MOBILIARIO PARA O DEP. DE CULTURA	0,00	22.754,00	0,00	22.754,00
13.392.0009.02.000024	APOIO A CULTURA EM GERAL	0,00	0,00	1.480.983,12	1.480.983,12
Total da Unidade Orçamentária		0,00	287.487,63	1.480.983,12	1.768.470,75

Unidade Orçamentária: 05001 FUNDO MUNICIPAL DE SAUDE

Código	Especificação	Operações especiais	Projetos	Atividades	Total
10	Saúde	0,00	2.556.332,69	33.686.016,71	36.242.349,40
10.301	Atenção Básica	0,00	2.556.332,69	19.793.943,96	22.350.276,65
10.301.0010	SAUDE PARA TODOS	0,00	2.556.332,69	19.793.943,96	22.350.276,65
10.301.0010.01.000034	AQUISIÇÃO DE VEÍCULOS, MÓVEIS E EQUIPAMENTOS SECRET. DE SAUDE	0,00	339.149,85	0,00	339.149,85
10.301.0010.01.000035	CONSTRUÇÃO, AMPLIAÇÃO E REFORMA DE CENTROS MUNICIPAIS DE SAÚDE	0,00	2.217.182,84	0,00	2.217.182,84
10.301.0010.02.000026	MANUTENÇÃO DAS ATIVIDADES DA SECRETARIA DE SAUDE	0,00	0,00	3.074.636,84	3.074.636,84
10.301.0010.02.000132	MANUTENÇÃO DA ATENÇÃO BÁSICA	0,00	0,00	14.741.549,53	14.741.549,53
10.301.0010.02.000135	MANUTENÇÃO DA ASSISTÊNCIA FARMACÊUTICA	0,00	0,00	1.961.699,98	1.961.699,98
10.301.0010.02.000146	MANUTENÇÃO DAS UNIDADES FÍSICAS DA SECRETARIA DE SAÚDE	0,00	0,00	16.057,61	16.057,61
10.302	Assistência Hospitalar e Ambulatorial	0,00	0,00	12.776.687,54	12.776.687,54
10.302.0010	SAUDE PARA TODOS	0,00	0,00	12.776.687,54	12.776.687,54
10.302.0010.02.000133	MANUTENÇÃO DA ATENÇÃO DE MÉDIA E ALTA COMPLEXIDADE AMBULATORIAL E HOSPITALAR - MAC	0,00	0,00	12.776.687,54	12.776.687,54
10.304	Vigilância Sanitária	0,00	0,00	1.115.385,21	1.115.385,21

Administração Direta, Indireta ou Fundacional

Município de MARAVILHA

Competência: 2022

10.304.0010	SAUDE PARA TODOS	0,00	0,00	1.115.385,21	1.115.385,21
10.304.0010.02.000134	MANUTENÇÃO DA VIGILANCIA EM SAUDE: EPIDEMIOLOGICA E SANITÁRIA	0,00	0,00	1.115.385,21	1.115.385,21
17	Saneamento	0,00	2.453.327,65	0,00	2.453.327,65
17.512	Saneamento Básico Urbano	0,00	2.453.327,65	0,00	2.453.327,65
17.512.xxxx	*** Programa não identificado ***	0,00	2.453.327,65	0,00	2.453.327,65
17.512.xxxx.01.000144	IMPLANTAÇÃO E AMPLIAÇÃO DOS SERVIÇOS DE SANEAMENTO BÁSICO, BEM COMO O PLANO MUNICIPAL DE SANEAMENTO	0,00	2.453.327,65	0,00	2.453.327,65
Total da Unidade Orçamentária		0,00	5.009.660,34	33.686.016,71	38.695.677,05

Unidade Orçamentária: 06001 DEPARTAMENTO DE URBANISMO

Código	Especificação	Operações especiais	Projetos	Atividades	Total
6	Segurança Pública	0,00	0,00	1.123.503,75	1.123.503,75
6.181	Policimento	0,00	0,00	399.904,45	399.904,45
06.181.0011	SERVIÇOS URBANOS	0,00	0,00	399.904,45	399.904,45
06.181.0011.02.000032	MANUTENÇÃO DA SEGURANÇA PÚBLICA - CONVENIO FUNREBOM	0,00	0,00	399.904,45	399.904,45
6.451	Infra-Estrutura Urbana	0,00	0,00	723.599,30	723.599,30
06.451.0011	SERVIÇOS URBANOS	0,00	0,00	723.599,30	723.599,30
06.451.0011.02.000031	MANUT. DA SEGURANÇA PÚBLICA - CONVÊNIO MULTAS DE TRÂNSITO	0,00	0,00	723.599,30	723.599,30
15	Urbanismo	0,00	16.157.541,23	8.729.391,02	24.886.932,25
15.451	Infra-Estrutura Urbana	0,00	15.602.194,30	0,00	15.602.194,30
15.451.0011	SERVIÇOS URBANOS	0,00	15.602.194,30	0,00	15.602.194,30
15.451.0011.01.000105	MANUTENÇÃO E AMPLIAÇÃO DO CEMITÉRIO PÚBLICO MUNICIPAL E CASA MORTUÁRIA	0,00	50.665,23	0,00	50.665,23
15.451.0011.01.000130	REGULARIZAÇÃO DO RIO IRACEMA	0,00	15.455,99	0,00	15.455,99
15.451.0011.01.000149	AMPLIAÇÃO E MANUTENÇÃO DE VIAS URBANAS	0,00	15.536.073,08	0,00	15.536.073,08
15.452	Serviços Urbanos	0,00	555.346,93	8.729.391,02	9.284.737,95
15.452.0011	SERVIÇOS URBANOS	0,00	555.346,93	8.729.391,02	9.284.737,95
15.452.0011.01.000039	AQUISIÇÃO DE MÁQUINAS, EQUIPAMENTOS E MOBILIÁRIO PARA A SECRET. DE OBRAS E URBANISMO	0,00	82.275,55	0,00	82.275,55
15.452.0011.01.000106	CONTRUÇÃO, LIMPEZA E MELHORIA DE PRAÇAS PÚBLICAS	0,00	473.071,38	0,00	473.071,38
15.452.0011.02.000033	MANUTENÇÃO E MELHORIA DOS SERVIÇOS DE ILUMINAÇÃO PÚBLICA	0,00	0,00	1.886.736,50	1.886.736,50

Administração Direta, Indireta ou Fundacional

Município de MARAVILHA

Competência: 2022

15.452.0011.02.000034	MANUTENÇÃO DAS ATIVIDADES DA SECRETARIA DE TRANSP. OBRAS E URBANISMO	0,00	0,00	2.366.821,48	2.366.821,48
15.452.0011.02.000035	MANUTENÇÃO DOS SERVIÇOS DE LIMPEZA PÚBLICA	0,00	0,00	4.475.833,04	4.475.833,04
	Total da Unidade Orçamentária	0,00	16.157.541,23	9.852.894,77	26.010.436,00

Unidade Orçamentária: 07001 FUNDO MUN. DESENVOLVIMENTO AGROPECUARIO

Código	Especificação	Operações especiais	Projetos	Atividades	Total
18	Gestão Ambiental	0,00	77.207,13	10.400,00	87.607,13
18.541	Preservação e Conservação Ambiental	0,00	0,00	10.400,00	10.400,00
18.541.0013	AGRICULTURA FORTALECIDA	0,00	0,00	10.400,00	10.400,00
18.541.0013.02.000047	AQUISIÇÃO DE FORMICIDA	0,00	0,00	10.400,00	10.400,00
18.544	Recursos Hídricos	0,00	77.207,13	0,00	77.207,13
18.544.0013	AGRICULTURA FORTALECIDA	0,00	77.207,13	0,00	77.207,13
18.544.0013.01.000045	CONSTRUÇÃO E MANUTENÇÃO DE REDE DE ABASTECIMENTO DE ÁGUA	0,00	77.207,13	0,00	77.207,13
20	Agricultura	0,00	2.095.228,50	10.295.607,88	12.390.836,38
20.606	Extensão Rural	0,00	2.095.228,50	9.541.657,74	11.636.886,24
20.606.0013	AGRICULTURA FORTALECIDA	0,00	2.095.228,50	9.541.657,74	11.636.886,24
20.606.0013.01.000047	INSTALAÇÃO DO PROGRAMA DE INTERNET E TELEFONIA RURAL (CIDADE DIGITAL)	0,00	46.050,00	0,00	46.050,00
20.606.0013.01.000049	AQUISIÇÃO DE MÁQUINAS, EQUIPAMENTOS E MOBILIÁRIO PARA A SECRET. DE AGRICULTURA	0,00	1.954.878,50	0,00	1.954.878,50
20.606.0013.01.000122	AQUISIÇÃO DE VEÍCULOS PARA A SECRETARIA DE AGRICULTURA	0,00	94.300,00	0,00	94.300,00
20.606.0013.02.000037	ASSISTENCIA AO PRODUTOR RURAL	0,00	0,00	2.321.460,81	2.321.460,81
20.606.0013.02.000038	PROFISSIONALIZAÇÃO DO AGRICULTOR	0,00	0,00	1.760,10	1.760,10
20.606.0013.02.000042	INCENTIVO A BONIFICAÇÃO FISCAL	0,00	0,00	1.199.010,26	1.199.010,26
20.606.0013.02.000044	INCENTIVO A ALUNOS DE CURSOS TÉCNICO PROFISSIONALIZANTES	0,00	0,00	15.000,00	15.000,00
20.606.0013.02.000045	MANUTENÇÃO DAS ATIVIDADES DA SECRETARIA MUNICIPAL DE AGRICULTURA	0,00	0,00	99.272,38	99.272,38
20.606.0013.02.000114	MANUTENÇÃO DA CASA E PRAÇA DO AGRICULTOR	0,00	0,00	11.987,65	11.987,65
20.606.0013.02.000115	MANUTENÇÃO DAS ESTRADAS VICINAIS	0,00	0,00	5.893.166,54	5.893.166,54
20.608	Promoção da Produção Agropecuária	0,00	0,00	753.950,14	753.950,14
20.608.0013	AGRICULTURA FORTALECIDA	0,00	0,00	753.950,14	753.950,14

Administração Direta, Indireta ou Fundacional

Município de MARAVILHA

Competência: 2022

20.608.0013.02.000040	INCENTIVO A PRODUÇÃO	0,00	0,00	639.671,78	639.671,78
20.608.0013.02.000043	INCENTIVO A INVESTIMENTOS NA AGROPECUÁRIA	0,00	0,00	114.278,36	114.278,36
Total da Unidade Orçamentária		0,00	2.172.435,63	10.306.007,88	12.478.443,51

Unidade Orçamentária: 07002 DEPARTAMENTO DE MEIO AMBIENTE

Código	Especificação	Operações especiais	Projetos	Atividades	Total
18	Gestão Ambiental	0,00	853.124,64	297.759,00	1.150.883,64
18.541	Preservação e Conservação Ambiental	0,00	853.124,64	126.685,44	979.810,08
18.541.0014	PRESERVAÇÃO DO MEIO AMBIENTE	0,00	853.124,64	126.685,44	979.810,08
18.541.0014.01.000113	INCENTIVO A PRODUÇÃO ORGANICA E AGROECOLOGICA	0,00	832.334,64	0,00	832.334,64
18.541.0014.01.000114	INCENTIVO A PRODUÇÃO DE SEMENTES	0,00	5.940,00	0,00	5.940,00
18.541.0014.01.000117	INCENTIVO AO PLANTIO DE MUDAS NATIVAS	0,00	14.850,00	0,00	14.850,00
18.541.0014.02.000148	MANUTENÇÃO DAS ATIVIDADES DO FMMA	0,00	0,00	126.685,44	126.685,44
18.542	Controle Ambiental	0,00	0,00	156.419,36	156.419,36
18.542.0014	PRESERVAÇÃO DO MEIO AMBIENTE	0,00	0,00	156.419,36	156.419,36
18.542.0014.02.000149	SERVIÇO DE PROTEÇÃO AOS ANIMAIS	0,00	0,00	156.419,36	156.419,36
18.544	Recursos Hídricos	0,00	0,00	14.654,20	14.654,20
18.544.0014	PRESERVAÇÃO DO MEIO AMBIENTE	0,00	0,00	14.654,20	14.654,20
18.544.0014.02.000049	MAPEAMENTO E PROTEÇÃO DE FONTES	0,00	0,00	14.654,20	14.654,20
Total da Unidade Orçamentária		0,00	853.124,64	297.759,00	1.150.883,64

Unidade Orçamentária: 08001 DEPT. DA INDUSTRIA E COMÉRCIO

Código	Especificação	Operações especiais	Projetos	Atividades	Total
22	Indústria	0,00	3.346.018,67	572.677,28	3.918.695,95
22.661	Promoção Industrial	0,00	3.346.018,67	572.677,28	3.918.695,95
22.661.0015	APOIO A INDÚSTRIA E AO COMÉRCIO	0,00	3.346.018,67	572.677,28	3.918.695,95
22.661.0015.01.000054	INCENTIVOS A INSTALAÇÃO E AMPLIAÇÃO DE EMPRESAS	0,00	180.771,37	0,00	180.771,37
22.661.0015.01.000055	INFRA-ESTRUTURA NA ÁREA INDUSTRIAL	0,00	134.247,30	0,00	134.247,30

Administração Direta, Indireta ou Fundacional

Município de MARAVILHA

Competência: 2022

22.661.0015.01.000148	AQUISIÇÃO DE ÁREA INDUSTRIAL	0,00	3.031.000,00	0,00	3.031.000,00
22.661.0015.02.000050	MANUTENÇÃO DAS ATIVIDADES DA SECRETARIA DA IND. COMERCIO E TURISMO	0,00	0,00	572.677,28	572.677,28
23	Comércio e Serviços	0,00	0,00	3.754.314,35	3.754.314,35
23.691	Promoção Comercial	0,00	0,00	3.754.314,35	3.754.314,35
23.691.0015	APOIO A INDÚSTRIA E AO COMÉRCIO	0,00	0,00	3.754.314,35	3.754.314,35
23.691.0015.02.000051	MANUTENÇÃO E MELHORIAS NO PARQUE DE EXPOSIÇÕES	0,00	0,00	1.151.273,93	1.151.273,93
23.691.0015.02.000052	REALIZAÇÃO DE FEIRAS E EVENTOS	0,00	0,00	2.190.407,30	2.190.407,30
23.691.0015.02.000127	REALIZAÇÃO DE CURSOS E TREINAMENTOS	0,00	0,00	221.170,00	221.170,00
23.691.0015.02.000147	INCENTIVO A IMPLANTAÇÃO DE CENTRO DE FORMAÇÃO PROFISSIONAL	0,00	0,00	191.463,12	191.463,12
Total da Unidade Orçamentária		0,00	3.346.018,67	4.326.991,63	7.673.010,30

Unidade Orçamentária: 08002 DEPTO. DO TURISMO

Código	Especificação	Operações especiais	Projetos	Atividades	Total
23	Comércio e Serviços	0,00	0,00	220.556,81	220.556,81
23.695	Turismo	0,00	0,00	220.556,81	220.556,81
23.695.0016	DESENVOLVIMENTO DO TURISMO MUNICIPAL	0,00	0,00	220.556,81	220.556,81
23.695.0016.02.000054	MELHORIAS NO VISUAL DA CIDADE	0,00	0,00	203.056,81	203.056,81
23.695.0016.02.000056	PROMOÇÕES E EVENTOS NA ÁREA DE TURISMO	0,00	0,00	17.500,00	17.500,00
Total da Unidade Orçamentária		0,00	0,00	220.556,81	220.556,81

Unidade Orçamentária: 09001 FUNDO MUN. DE ASSISTENCIA SOCIAL

Código	Especificação	Operações especiais	Projetos	Atividades	Total
8	Assistência Social	0,00	1.198.379,53	5.266.899,20	6.465.278,73
8.241	Assistência ao Idoso	0,00	0,00	69.586,94	69.586,94
08.241.0018	DESENVOLVIMENTO A CIDADANIA	0,00	0,00	69.586,94	69.586,94
08.241.0018.02.000061	ATENÇÃO A TERCEIRA IDADE	0,00	0,00	69.586,94	69.586,94
8.244	Assistência Comunitária	0,00	1.198.379,53	5.197.312,26	6.395.691,79
08.244.0017	PROGRAMAS SÓCIO - EDUCATIVOS	0,00	0,00	4.782.370,66	4.782.370,66

Administração Direta, Indireta ou Fundacional

Município de MARAVILHA

Competência: 2022

08.244.0017.02.000138	SERVIÇOS DE PROTEÇÃO SOCIAL BÁSICA	0,00	0,00	2.100.817,78	2.100.817,78
08.244.0017.02.000139	SERVIÇOS DE PROTEÇÃO SOCIAL ESPECIAL	0,00	0,00	1.418.824,06	1.418.824,06
08.244.0017.02.000141	SERVIÇOS DE APOIO A GESTÃO	0,00	0,00	1.262.728,82	1.262.728,82
08.244.0018	DESENVOLVIMENTO A CIDADANIA	0,00	1.198.379,53	414.941,60	1.613.321,13
08.244.0018.01.000058	AQUISIÇÃO DE MÁQUINAS, EQUIPAMENTOS E MOBILIÁRIO PARA A SECRETARIA DE ASS. SOCIAL	0,00	249.358,03	0,00	249.358,03
08.244.0018.01.000127	CONSTRUÇÃO E AMPLIAÇÃO CRAS/CREAS/CENTRO DIA	0,00	627.731,50	0,00	627.731,50
08.244.0018.01.000152	AQUISIÇÃO DE VEÍCULOS PARA A SECRETARIA DE ASS. SOCIAL	0,00	211.290,00	0,00	211.290,00
08.244.0018.01.000153	AQUISIÇÃO DE IMÓVEIS PARA A SECRET. DE ASS. SOCIAL	0,00	110.000,00	0,00	110.000,00
08.244.0018.02.000062	ATENÇÃO À CLUBES DE MÃES	0,00	0,00	14.992,25	14.992,25
08.244.0018.02.000063	APOIO AS PESSOAS COM NECESSIDADES ESPECIAIS	0,00	0,00	112.568,00	112.568,00
08.244.0018.02.000066	MANUTENÇÃO DAS ATIVIDADES DO CONSELHO TUTELAR	0,00	0,00	275.857,86	275.857,86
08.244.0018.02.000142	MANUTENÇÃO DAS ATIVIDADES DOS CONSELHOS	0,00	0,00	11.523,49	11.523,49
Total da Unidade Orçamentária		0,00	1.198.379,53	5.266.899,20	6.465.278,73

Unidade Orçamentária: 09002 FUNDO MUNICIPAL DE HABITAÇÃO

Código	Especificação	Operações especiais	Projetos	Atividades	Total
16	Habitação	0,00	45.907,48	24.970,47	70.877,95
16.122	Administração Geral	0,00	0,00	24.970,47	24.970,47
16.122.0019	MORAR MELHOR	0,00	0,00	24.970,47	24.970,47
16.122.0019.02.000069	MANUTENÇÃO DAS ATIVIDADES ADMINISTRATIVAS DO F.R.H.	0,00	0,00	24.970,47	24.970,47
16.482	Habitação Urbana	0,00	45.907,48	0,00	45.907,48
16.482.0019	MORAR MELHOR	0,00	45.907,48	0,00	45.907,48
16.482.0019.01.000064	AMPLIAÇÃO E REFORMA DE UNIDADES HABITACIONAIS	0,00	31.469,08	0,00	31.469,08
16.482.0019.01.000110	URBANIZAÇÃO DE LOTES/INFRAESTRUTURA	0,00	14.438,40	0,00	14.438,40
Total da Unidade Orçamentária		0,00	45.907,48	24.970,47	70.877,95

Unidade Orçamentária: 09003 FUNDO DA INFANCIA E DO ADOLESCENTE

Código	Especificação	Operações especiais	Projetos	Atividades	Total
--------	---------------	---------------------	----------	------------	-------

Administração Direta, Indireta ou Fundacional

Município de MARAVILHA

Competência: 2022

8	Assistência Social	0,00	0,00	112.094,50	112.094,50
8.243	Assistência à Criança e ao Adolescente	0,00	0,00	112.094,50	112.094,50
08.243.0018	DESENVOLVIMENTO A CIDADANIA	0,00	0,00	112.094,50	112.094,50
08.243.0018.02.000065	MANUTENÇÃO DAS ATIVIDADES DO F.I.A	0,00	0,00	112.094,50	112.094,50
Total da Unidade Orçamentária		0,00	0,00	112.094,50	112.094,50

Unidade Orçamentária: 10001 SECRETARIA DE ESPORTES, JUVENTUDE E LAZER

Código	Especificação	Operações especiais	Projetos	Atividades	Total
27	Desporto e Lazer	0,00	405.200,99	2.247.615,33	2.652.816,32
27.812	Desporto Comunitário	0,00	405.200,99	2.247.615,33	2.652.816,32
27.812.0008	ESPORTE E LAZER	0,00	405.200,99	2.247.615,33	2.652.816,32
27.812.0008.01.000026	CONSTRUÇÃO, AMPLIAÇÃO E REFORMA DE CENTROS ESPORTIVOS E DE LAZER	0,00	80.331,99	0,00	80.331,99
27.812.0008.01.000028	AQUISIÇÃO DE EQUIPAMENTOS E MOBILIÁRIO PARA A SECRET. DE ESPORTES	0,00	324.869,00	0,00	324.869,00
27.812.0008.02.000022	APOIO AO DESPORTO AMADOR	0,00	0,00	2.247.615,33	2.247.615,33
Total da Unidade Orçamentária		0,00	405.200,99	2.247.615,33	2.652.816,32
Total da Unidade Gestora		9.173.831,39	35.298.221,83	112.201.046,91	156.673.100,13

Unidade Gestora: Câmara Municipal de Maravilha

Unidade Orçamentária: 01001 CAMARA MUNICIPAL DE VEREADORES

Código	Especificação	Operações especiais	Projetos	Atividades	Total
1	Legislativa	0,00	191.887,00	2.623.047,25	2.814.934,25
1.031	Ação Legislativa	0,00	191.887,00	2.623.047,25	2.814.934,25
01.031.0001	PROCESSO LEGISLATIVO	0,00	191.887,00	2.623.047,25	2.814.934,25
01.031.0001.01.000001	AQUISIÇÃO DE VEÍCULO PARA A CAMARA DE VEREADORES	0,00	111.990,00	0,00	111.990,00
01.031.0001.01.000003	AQUISIÇÃO DE MÁQUINAS, EQUIPAMENTOS E MOBILIÁRIO PARA A CAMARA DE VEREADORES	0,00	79.897,00	0,00	79.897,00
01.031.0001.02.000001	DISCUSSAO E VOTACAO DAS LEIS, FISCALIZAÇÃO DOS ATOS DA ADMINISTRAÇÃO	0,00	0,00	2.623.047,25	2.623.047,25

Administração Direta, Indireta ou Fundacional

Município de MARAVILHA

Competência: 2022

Total da Unidade Orçamentária	0,00	191.887,00	2.623.047,25	2.814.934,25
Total da Unidade Gestora	0,00	191.887,00	2.623.047,25	2.814.934,25
Total Geral	9.173.831,39	35.490.108,83	114.824.094,16	159.488.034,38

Demonstrativo de Funções, Subfunções e Programas por Projetos e Atividades - Anexo 07

Administração Direta, Indireta ou Fundacional

Município de MARAVILHA

Competência: 2022

Código	Especificação	Operações especiais	Projetos	Atividades	Total
01	Legislativa	0,00	191.887,00	2.623.047,25	2.814.934,25
01.031	Ação Legislativa	0,00	191.887,00	2.623.047,25	2.814.934,25
01.031.0001	PROCESSO LEGISLATIVO	0,00	191.887,00	2.623.047,25	2.814.934,25
01.031.0001.01.000001	AQUISIÇÃO DE VEÍCULO PARA A CAMARA DE VEREADORES	0,00	111.990,00	0,00	111.990,00
01.031.0001.01.000003	AQUISIÇÃO DE MÁQUINAS, EQUIPAMENTOS E MOBILIÁRIO PARA A CAMARA DE VEREADORES	0,00	79.897,00	0,00	79.897,00
01.031.0001.02.000001	DISCUSSAO E VOTACAO DAS LEIS, FISCALIZAÇÃO DOS ATOS DA ADMINISTRAÇÃO	0,00	0,00	2.623.047,25	2.623.047,25
04	Administração	0,00	350.268,25	6.845.147,76	7.195.416,01
04.122	Administração Geral	0,00	350.268,25	6.244.760,84	6.595.029,09
04.122.0002	ADMINISTRAÇÃO SUPERIOR	0,00	25.822,87	1.477.659,09	1.503.481,96
04.122.0002.01.000004	AQUISIÇÃO DE MÓVEIS E EQUIP PARA GABINETE DO PREFEITO, VICE, ASS. JUR. E IMPREN	0,00	25.822,87	0,00	25.822,87
04.122.0002.02.000003	MANUTENÇÃO DA ESTRUTURA DO GABINETE DO PREFEITO E VICE PREFEITO MUNICIPAL	0,00	0,00	669.722,16	669.722,16
04.122.0002.02.000004	MANUTENÇÃO DAS ATIVIDADES DA ASSESSORIA JURIDICA E ASSESSORIA DE IMPRENSA	0,00	0,00	807.936,93	807.936,93
04.122.0004	ADMINISTRÇÃO GERAL	0,00	324.445,38	4.068.708,01	4.393.153,39
04.122.0004.01.000016	MANUTENÇÃO E REFORMA DO CENTRO ADMINISTRATIVO MUNICIPAL	0,00	3.627,26	0,00	3.627,26
04.122.0004.01.000017	AQUISIÇÃO DE MÁQUINAS, EQUIPAMENTOS IMOBILIARIOS PARA A SECRET. DE PLANEJ. ADM. E FAZ.	0,00	59.218,12	0,00	59.218,12
04.122.0004.01.000018	AQUISIÇÃO DE VEICULO PARA A SECRET. DE PLANEJ. ADM. E FAZ.	0,00	261.600,00	0,00	261.600,00
04.122.0004.02.000006	MANUTENÇÃO DAS ATIVIDADES E EXECUÇÃO DOS PROJETOS E AÇÕES RELATIVOS AOS SERVIÇOS DE ADMIN. GERAL	0,00	0,00	3.982.417,14	3.982.417,14
04.122.0004.02.000007	MANUTENÇÃO DAS ATIVIDADES DA CASA DA CIDADANIA	0,00	0,00	86.290,87	86.290,87
04.122.0005	FORTALECIMENTO DO MUNICIPALISMO	0,00	0,00	698.393,74	698.393,74
04.122.0005.02.000009	CONTRIBUIÇÃO A ENTIDADES MUNICIPALISTAS	0,00	0,00	698.393,74	698.393,74
04.123	Administração Financeira	0,00	0,00	600.386,92	600.386,92
04.123.0006	ADMINISTRAÇÃO FINANCEIRA	0,00	0,00	600.386,92	600.386,92
04.123.0006.02.000010	MANUTENÇÃO DAS ATIVIDADES DA TRIBUTAÇÃO E FINANÇAS	0,00	0,00	270.736,60	270.736,60
04.123.0006.02.000011	MANUTENÇÃO DAS ATIVIDADES DA CONTADORIA GERAL DO MUNICIPIO	0,00	0,00	329.650,32	329.650,32
06	Segurança Pública	0,00	0,00	1.123.503,75	1.123.503,75
06.181	Policimento	0,00	0,00	399.904,45	399.904,45

Demonstrativo de Funções, Subfunções e Programas por Projetos e Atividades - Anexo 07

Administração Direta, Indireta ou Fundacional

Município de MARAVILHA

Competência: 2022

Código	Especificação	Operações especiais	Projetos	Atividades	Total
06.181.0011	SERVIÇOS URBANOS	0,00	0,00	399.904,45	399.904,45
06.181.0011.02.000032	MANUTENÇÃO DA SEGURANÇA PÚBLICA - CONVENIO FUNREBOM	0,00	0,00	399.904,45	399.904,45
06.451	Infra-Estrutura Urbana	0,00	0,00	723.599,30	723.599,30
06.451.0011	SERVIÇOS URBANOS	0,00	0,00	723.599,30	723.599,30
06.451.0011.02.000031	MANUT. DA SEGURANÇA PÚBLICA - CONVÊNIO MULTAS DE TRÂNSITO	0,00	0,00	723.599,30	723.599,30
08	Assistência Social	0,00	1.198.379,53	5.378.993,70	6.577.373,23
08.241	Assistência ao Idoso	0,00	0,00	69.586,94	69.586,94
08.241.0018	DESENVOLVIMENTO A CIDADANIA	0,00	0,00	69.586,94	69.586,94
08.241.0018.02.000061	ATENÇÃO A TERCEIRA IDADE	0,00	0,00	69.586,94	69.586,94
08.243	Assistência à Criança e ao Adolescente	0,00	0,00	112.094,50	112.094,50
08.243.0018	DESENVOLVIMENTO A CIDADANIA	0,00	0,00	112.094,50	112.094,50
08.243.0018.02.000065	MANUTENÇÃO DAS ATIVIDADES DO F.I.A	0,00	0,00	112.094,50	112.094,50
08.244	Assistência Comunitária	0,00	1.198.379,53	5.197.312,26	6.395.691,79
08.244.0017	PROGRAMAS SÓCIO - EDUCATIVOS	0,00	0,00	4.782.370,66	4.782.370,66
08.244.0017.02.000138	SERVIÇOS DE PROTEÇÃO SOCIAL BÁSICA	0,00	0,00	2.100.817,78	2.100.817,78
08.244.0017.02.000139	SERVIÇOS DE PROTEÇÃO SOCIAL ESPECIAL	0,00	0,00	1.418.824,06	1.418.824,06
08.244.0017.02.000141	SERVIÇOS DE APOIO A GESTÃO	0,00	0,00	1.262.728,82	1.262.728,82
08.244.0018	DESENVOLVIMENTO A CIDADANIA	0,00	1.198.379,53	414.941,60	1.613.321,13
08.244.0018.01.000058	AQUISIÇÃO DE MÁQUINAS, EQUIPAMENTOS E MOBILIÁRIO PARA A SECRETARIA DE ASS. SOCIAL	0,00	249.358,03	0,00	249.358,03
08.244.0018.01.000127	CONSTRUÇÃO E AMPLIAÇÃO CRAS/CREAS/CENTRO DIA	0,00	627.731,50	0,00	627.731,50
08.244.0018.01.000152	AQUISIÇÃO DE VEÍCULOS PARA A SECRETARIA DE ASS. SOCIAL	0,00	211.290,00	0,00	211.290,00
08.244.0018.01.000153	AQUISIÇÃO DE IMÓVEIS PARA A SECRET. DE ASS. SOCIAL	0,00	110.000,00	0,00	110.000,00
08.244.0018.02.000062	ATENÇÃO À CLUBES DE MÃES	0,00	0,00	14.992,25	14.992,25
08.244.0018.02.000063	APOIO AS PESSOAS COM NECESSIDADES ESPECIAIS	0,00	0,00	112.568,00	112.568,00
08.244.0018.02.000066	MANUTENÇÃO DAS ATIVIDADES DO CONSELHO TUTELAR	0,00	0,00	275.857,86	275.857,86
08.244.0018.02.000142	MANUTENÇÃO DAS ATIVIDADES DOS CONSELHOS	0,00	0,00	11.523,49	11.523,49
10	Saúde	0,00	2.556.332,69	33.686.016,71	36.242.349,40
10.301	Atenção Básica	0,00	2.556.332,69	19.793.943,96	22.350.276,65

Município de MARAVILHA

Competência: 2022

Código	Especificação	Operações especiais	Projetos	Atividades	Total
10.301.0010	SAUDE PARA TODOS	0,00	2.556.332,69	19.793.943,96	22.350.276,65
10.301.0010.01.000034	AQUISIÇÃO DE VEÍCULOS, MÓVEIS E EQUIPAMENTOS SECRET. DE SAUDE	0,00	339.149,85	0,00	339.149,85
10.301.0010.01.000035	SAÚDE CONSTRUÇÃO, AMPLIAÇÃO E REFORMA DE CENTROS MUNICIPAIS DE	0,00	2.217.182,84	0,00	2.217.182,84
10.301.0010.02.000026	MANUTENÇÃO DAS ATIVIDADES DA SECRETARIA DE SAUDE	0,00	0,00	3.074.636,84	3.074.636,84
10.301.0010.02.000132	MANUTENÇÃO DA ATENÇÃO BÁSICA	0,00	0,00	14.741.549,53	14.741.549,53
10.301.0010.02.000135	MANUTENÇÃO DA ASSISTÊNCIA FARMACÊUTICA	0,00	0,00	1.961.699,98	1.961.699,98
10.301.0010.02.000146	MANUTENÇÃO DAS UNIDADES FÍSICAS DA SECRETARIA DE SAÚDE	0,00	0,00	16.057,61	16.057,61
10.302	Assistência Hospitalar e Ambulatorial	0,00	0,00	12.776.687,54	12.776.687,54
10.302.0010	SAUDE PARA TODOS	0,00	0,00	12.776.687,54	12.776.687,54
10.302.0010.02.000133	MANUTENÇÃO DA ATENÇÃO DE MÉDIA E ALTA COMPLEXIDADE AMBULATORIAL E HOSPITALAR - MAC	0,00	0,00	12.776.687,54	12.776.687,54
10.304	Vigilância Sanitária	0,00	0,00	1.115.385,21	1.115.385,21
10.304.0010	SAUDE PARA TODOS	0,00	0,00	1.115.385,21	1.115.385,21
10.304.0010.02.000134	MANUTENÇÃO DA VIGILANCIA EM SAUDE: EPIDEMIOLOGICA E SANITÁRIA	0,00	0,00	1.115.385,21	1.115.385,21
12	Educação	0,00	5.472.197,44	36.933.161,66	42.405.359,10
12.306	Alimentação e Nutrição	0,00	0,00	2.385.181,11	2.385.181,11
12.306.0007	EDUCAÇÃO PARA A CIDADANIA	0,00	0,00	2.385.181,11	2.385.181,11
12.306.0007.02.000016	MANUTENÇÃO DA MERENDA ESCOLAR	0,00	0,00	2.385.181,11	2.385.181,11
12.361	Ensino Fundamental	0,00	1.287.236,43	14.827.891,49	16.115.127,92
12.361.0007	EDUCAÇÃO PARA A CIDADANIA	0,00	1.287.236,43	14.827.891,49	16.115.127,92
12.361.0007.01.000070	AMPLIAÇÃO DE REDE FÍSICA DO ENSINO FUNDAMENTAL	0,00	374.023,81	0,00	374.023,81
12.361.0007.01.000090	ESCOLAS AQUISIÇÃO DE MÓVEIS EQUIP. DE INFORMÁTICA E ELETRODOMESTICOS P/	0,00	913.212,62	0,00	913.212,62
12.361.0007.02.000013	MANUTENÇÃO DO ENSINO FUNDAMENTAL	0,00	0,00	12.681.194,49	12.681.194,49
12.361.0007.02.000015	MANUTENÇÃO DO TRANSPORTE ESCOLAR	0,00	0,00	2.106.803,50	2.106.803,50
12.361.0007.02.000017	FORMAÇÃO DE PROFESSORES E PROFISSIONAIS	0,00	0,00	39.893,50	39.893,50
12.364	Ensino Superior	0,00	0,00	92.996,98	92.996,98
12.364.0007	EDUCAÇÃO PARA A CIDADANIA	0,00	0,00	92.996,98	92.996,98
12.364.0007.02.000020	APOIO AO ENSINO PROFISSIONALIZANTE E SUPERIOR	0,00	0,00	92.996,98	92.996,98

Demonstrativo de Funções, Subfunções e Programas por Projetos e Atividades - Anexo 07

Administração Direta, Indireta ou Fundacional

Município de MARAVILHA

Competência: 2022

Código	Especificação	Operações especiais	Projetos	Atividades	Total
12.365	Educação Infantil	0,00	4.184.961,01	19.627.092,08	23.812.053,09
12.365.0007	EDUCAÇÃO PARA A CIDADANIA	0,00	4.184.961,01	19.627.092,08	23.812.053,09
12.365.0007.01.000021	CONSTRUÇÃO, AMPLIAÇÃO E MANUTENÇÃO DOS CENTROS DE EDUCAÇÃO INFANTIL	0,00	4.184.961,01	0,00	4.184.961,01
12.365.0007.02.000012	MANUTENÇÃO DO ENSINO INFANTIL	0,00	0,00	19.627.092,08	19.627.092,08
13	Cultura	0,00	287.487,63	1.480.983,12	1.768.470,75
13.391	Patrimônio Histórico, Artístico e Arqueológico	0,00	264.733,63	0,00	264.733,63
13.391.0009	APOIO E DESENVOLVIMENTO DA CULTURA	0,00	264.733,63	0,00	264.733,63
13.391.0009.01.000031	CONSTRUÇÃO E MANUTENÇÃO DO CENTRO DE CULTURA	0,00	264.733,63	0,00	264.733,63
13.392	Difusão Cultural	0,00	22.754,00	1.480.983,12	1.503.737,12
13.392.0009	APOIO E DESENVOLVIMENTO DA CULTURA	0,00	22.754,00	1.480.983,12	1.503.737,12
13.392.0009.01.000029	AQUISIÇÃO DE MAQUINAS, EQUIPAMENTOS E MOBILIARIO PARA O DEP. DE CULTURA	0,00	22.754,00	0,00	22.754,00
13.392.0009.02.000024	APOIO A CULTURA EM GERAL	0,00	0,00	1.480.983,12	1.480.983,12
15	Urbanismo	0,00	16.157.541,23	9.329.339,09	25.486.880,32
15.121	Planejamento e Orçamento	0,00	0,00	599.948,07	599.948,07
15.121.0003	PLANEJAMENTO URBANO	0,00	0,00	599.948,07	599.948,07
15.121.0003.02.000005	MANUTENÇÃO DAS ATIVIDADES E EXECUÇÃO DOS PROJETOS E AÇÕES DO SETOR DE PLANEJ. URBANO	0,00	0,00	599.948,07	599.948,07
15.451	Infra-Estrutura Urbana	0,00	15.602.194,30	0,00	15.602.194,30
15.451.0011	SERVIÇOS URBANOS	0,00	15.602.194,30	0,00	15.602.194,30
15.451.0011.01.000105	MANUTENÇÃO E AMPLIAÇÃO DO CEMITÉRIO PÚBLICO MUNICIPAL E CASA MORTUÁRIA	0,00	50.665,23	0,00	50.665,23
15.451.0011.01.000130	REGULARIZAÇÃO DO RIO IRACEMA	0,00	15.455,99	0,00	15.455,99
15.451.0011.01.000149	AMPLIAÇÃO E MANUTENÇÃO DE VIAS URBANAS	0,00	15.536.073,08	0,00	15.536.073,08
15.452	Serviços Urbanos	0,00	555.346,93	8.729.391,02	9.284.737,95
15.452.0011	SERVIÇOS URBANOS	0,00	555.346,93	8.729.391,02	9.284.737,95
15.452.0011.01.000039	AQUISIÇÃO DE MÁQUINAS, EQUIPAMENTOS E MOBILIARIO PARA A SECRET. DE OBRAS E URBANISMO	0,00	82.275,55	0,00	82.275,55
15.452.0011.01.000106	CONTRUÇÃO, LIMPEZA E MELHORIA DE PRAÇAS PÚBLICAS	0,00	473.071,38	0,00	473.071,38
15.452.0011.02.000033	MANUTENÇÃO E MELHORIA DOS SERVIÇOS DE ILUMINAÇÃO PÚBLICA	0,00	0,00	1.886.736,50	1.886.736,50
15.452.0011.02.000034	MANUTENÇÃO DAS ATIVIDADES DA SECRETARIA DE TRANSP. OBRAS E	0,00	0,00	2.366.821,48	2.366.821,48

Demonstrativo de Funções, Subfunções e Programas por Projetos e Atividades - Anexo 07

Administração Direta, Indireta ou Fundacional

Município de MARAVILHA

Competência: 2022

Código	Especificação	Operações especiais	Projetos	Atividades	Total
15.452.0011.02.000034	URBANISMO	0,00	0,00	2.366.821,48	2.366.821,48
15.452.0011.02.000035	MANUTENÇÃO DOS SERVIÇOS DE LIMPEZA PÚBLICA	0,00	0,00	4.475.833,04	4.475.833,04
16	Habitação	0,00	45.907,48	24.970,47	70.877,95
16.122	Administração Geral	0,00	0,00	24.970,47	24.970,47
16.122.0019	MORAR MELHOR	0,00	0,00	24.970,47	24.970,47
16.122.0019.02.000069	MANUTENÇÃO DAS ATIVIDADES ADMINISTRATIVAS DO F.R.H.	0,00	0,00	24.970,47	24.970,47
16.482	Habitação Urbana	0,00	45.907,48	0,00	45.907,48
16.482.0019	MORAR MELHOR	0,00	45.907,48	0,00	45.907,48
16.482.0019.01.000064	AMPLIAÇÃO E REFORMA DE UNIDADES HABITACIONAIS	0,00	31.469,08	0,00	31.469,08
16.482.0019.01.000110	URBANIZAÇÃO DE LOTES/INFRAESTRUTURA	0,00	14.438,40	0,00	14.438,40
17	Saneamento	0,00	2.453.327,65	0,00	2.453.327,65
17.512	Saneamento Básico Urbano	0,00	2.453.327,65	0,00	2.453.327,65
17.512.xxxx	*** Programa não identificado ***	0,00	2.453.327,65	0,00	2.453.327,65
17.512.xxxx.01.000144	IMPLANTAÇÃO E AMPLIAÇÃO DOS SERVIÇOS DE SANEAMENTO BÁSICO, BEM COMO O PLANO MUNICIPAL DE SANEAMENTO	0,00	2.453.327,65	0,00	2.453.327,65
18	Gestão Ambiental	0,00	930.331,77	308.159,00	1.238.490,77
18.541	Preservação e Conservação Ambiental	0,00	853.124,64	137.085,44	990.210,08
18.541.0013	AGRICULTURA FORTALECIDA	0,00	0,00	10.400,00	10.400,00
18.541.0013.02.000047	AQUISIÇÃO DE FORMICIDA	0,00	0,00	10.400,00	10.400,00
18.541.0014	PRESERVAÇÃO DO MEIO AMBIENTE	0,00	853.124,64	126.685,44	979.810,08
18.541.0014.01.000113	INCENTIVO A PRODUÇÃO ORGANICA E AGROECOLOGICA	0,00	832.334,64	0,00	832.334,64
18.541.0014.01.000114	INCENTIVO A PRODUÇÃO DE SEMENTES	0,00	5.940,00	0,00	5.940,00
18.541.0014.01.000117	INCENTIVO AO PLANTIO DE MUDAS NATIVAS	0,00	14.850,00	0,00	14.850,00
18.541.0014.02.000148	MANUTENÇÃO DAS ATIVIDADES DO FMMA	0,00	0,00	126.685,44	126.685,44
18.542	Controle Ambiental	0,00	0,00	156.419,36	156.419,36
18.542.0014	PRESERVAÇÃO DO MEIO AMBIENTE	0,00	0,00	156.419,36	156.419,36
18.542.0014.02.000149	SERVIÇO DE PROTEÇÃO AOS ANIMAIS	0,00	0,00	156.419,36	156.419,36
18.544	Recursos Hídricos	0,00	77.207,13	14.654,20	91.861,33
18.544.0013	AGRICULTURA FORTALECIDA	0,00	77.207,13	0,00	77.207,13

Demonstrativo de Funções, Subfunções e Programas por Projetos e Atividades - Anexo 07

Administração Direta, Indireta ou Fundacional

Município de MARAVILHA

Competência: 2022

Código	Especificação	Operações especiais	Projetos	Atividades	Total
18.544.0013.01.000045	CONSTRUÇÃO E MANUTENÇÃO DE REDE DE ABASTECIMENTO DE ÁGUA	0,00	77.207,13	0,00	77.207,13
18.544.0014	PRESERVAÇÃO DO MEIO AMBIENTE	0,00	0,00	14.654,20	14.654,20
18.544.0014.02.000049	MAPEAMENTO E PROTEÇÃO DE FONTES	0,00	0,00	14.654,20	14.654,20
20	Agricultura	0,00	2.095.228,50	10.295.607,88	12.390.836,38
20.606	Extensão Rural	0,00	2.095.228,50	9.541.657,74	11.636.886,24
20.606.0013	AGRICULTURA FORTALECIDA	0,00	2.095.228,50	9.541.657,74	11.636.886,24
20.606.0013.01.000047	INSTALAÇÃO DO PROGRAMA DE INTERNET E TELEFONIA RURAL (CIDADE DIGITAL)	0,00	46.050,00	0,00	46.050,00
20.606.0013.01.000049	AQUISIÇÃO DE MÁQUINAS, EQUIPAMENTOS E MOBILIÁRIO PARA A SECRET. DE AGRICULTURA	0,00	1.954.878,50	0,00	1.954.878,50
20.606.0013.01.000122	AQUISIÇÃO DE VEÍCULOS PARA A SECRETARIA DE AGRICULTURA	0,00	94.300,00	0,00	94.300,00
20.606.0013.02.000037	ASSISTENCIA AO PRODUTOR RURAL	0,00	0,00	2.321.460,81	2.321.460,81
20.606.0013.02.000038	PROFISSIONALIZAÇÃO DO AGRICULTOR	0,00	0,00	1.760,10	1.760,10
20.606.0013.02.000042	INCENTIVO A BONIFICAÇÃO FISCAL	0,00	0,00	1.199.010,26	1.199.010,26
20.606.0013.02.000044	INCENTIVO A ALUNOS DE CURSOS TÉCNICO PROFISSIONALIZANTES	0,00	0,00	15.000,00	15.000,00
20.606.0013.02.000045	MANUTENÇÃO DAS ATIVIDADES DA SECRETARIA MUNICIPAL DE AGRICULTURA	0,00	0,00	99.272,38	99.272,38
20.606.0013.02.000114	MANUTENÇÃO DA CASA E PRAÇA DO AGRICULTOR	0,00	0,00	11.987,65	11.987,65
20.606.0013.02.000115	MANUTENÇÃO DAS ESTRADAS VICINAIS	0,00	0,00	5.893.166,54	5.893.166,54
20.608	Promoção da Produção Agropecuária	0,00	0,00	753.950,14	753.950,14
20.608.0013	AGRICULTURA FORTALECIDA	0,00	0,00	753.950,14	753.950,14
20.608.0013.02.000040	INCENTIVO A PRODUÇÃO	0,00	0,00	639.671,78	639.671,78
20.608.0013.02.000043	INCENTIVO A INVESTIMENTOS NA AGROPECUÁRIA	0,00	0,00	114.278,36	114.278,36
22	Indústria	0,00	3.346.018,67	572.677,28	3.918.695,95
22.661	Promoção Industrial	0,00	3.346.018,67	572.677,28	3.918.695,95
22.661.0015	APOIO A INDÚSTRIA E AO COMÉRCIO	0,00	3.346.018,67	572.677,28	3.918.695,95
22.661.0015.01.000054	INCENTIVOS A INSTALAÇÃO E AMPLIAÇÃO DE EMPRESAS	0,00	180.771,37	0,00	180.771,37
22.661.0015.01.000055	INFRA-ESTRUTURA NA ÁREA INDUSTRIAL	0,00	134.247,30	0,00	134.247,30
22.661.0015.01.000148	AQUISIÇÃO DE ÁREA INDUSTRIAL	0,00	3.031.000,00	0,00	3.031.000,00
22.661.0015.02.000050	MANUTENÇÃO DAS ATIVIDADES DA SECRETARIA DA IND. COMERCIO E TURISMO	0,00	0,00	572.677,28	572.677,28

Demonstrativo de Funções, Subfunções e Programas por Projetos e Atividades - Anexo 07

Administração Direta, Indireta ou Fundacional

Município de MARAVILHA

Competência: 2022

Código	Especificação	Operações especiais	Projetos	Atividades	Total
23	Comércio e Serviços	0,00	0,00	3.974.871,16	3.974.871,16
23.691	Promoção Comercial	0,00	0,00	3.754.314,35	3.754.314,35
23.691.0015	APOIO A INDÚSTRIA E AO COMÉRCIO	0,00	0,00	3.754.314,35	3.754.314,35
23.691.0015.02.000051	MANUTENÇÃO E MELHORIAS NO PARQUE DE EXPOSIÇÕES	0,00	0,00	1.151.273,93	1.151.273,93
23.691.0015.02.000052	REALIZAÇÃO DE FEIRAS E EVENTOS	0,00	0,00	2.190.407,30	2.190.407,30
23.691.0015.02.000127	REALIZAÇÃO DE CURSOS E TREINAMENTOS	0,00	0,00	221.170,00	221.170,00
23.691.0015.02.000147	INCENTIVO A IMPLANTAÇÃO DE CENTRO DE FORMAÇÃO PROFISSIONAL	0,00	0,00	191.463,12	191.463,12
23.695	Turismo	0,00	0,00	220.556,81	220.556,81
23.695.0016	DESENVOLVIMENTO DO TURISMO MUNICIPAL	0,00	0,00	220.556,81	220.556,81
23.695.0016.02.000054	MELHORIAS NO VISUAL DA CIDADE	0,00	0,00	203.056,81	203.056,81
23.695.0016.02.000056	PROMOÇÕES E EVENTOS NA ÁREA DE TURISMO	0,00	0,00	17.500,00	17.500,00
27	Desporto e Lazer	0,00	405.200,99	2.247.615,33	2.652.816,32
27.812	Desporto Comunitário	0,00	405.200,99	2.247.615,33	2.652.816,32
27.812.0008	ESPORTE E LAZER	0,00	405.200,99	2.247.615,33	2.652.816,32
27.812.0008.01.000026	LAZER CONSTRUÇÃO, AMPLIAÇÃO E REFORMA DE CENTROS ESPORTIVOS E DE	0,00	80.331,99	0,00	80.331,99
27.812.0008.01.000028	ESPORTES AQUISIÇÃO DE EQUIPAMENTOS E MOBILIARIO PARA A SECRET. DE	0,00	324.869,00	0,00	324.869,00
27.812.0008.02.000022	APOIO AO DESPORTO AMADOR	0,00	0,00	2.247.615,33	2.247.615,33
28	Encargos Especiais	9.173.831,39	0,00	0,00	9.173.831,39
28.841	Refinanciamento da Dívida Interna	2.908.505,79	0,00	0,00	2.908.505,79
28.841.0000	ENCARGOS ESPECIAIS	2.908.505,79	0,00	0,00	2.908.505,79
28.841.0000.09.000001	AMORTIZAÇÃO DO PRINCIPAL E ENCARGOS DA DÍVIDA	2.908.505,79	0,00	0,00	2.908.505,79
28.846	Outros Encargos Especiais	6.265.325,60	0,00	0,00	6.265.325,60
28.846.0000	ENCARGOS ESPECIAIS	6.265.325,60	0,00	0,00	6.265.325,60
28.846.0000.09.000002	PAGAMENTO DE INATIVOS E PENSIONISTAS	3.326.654,29	0,00	0,00	3.326.654,29
28.846.0000.09.000003	CONTRIBUIÇÕES AO PASEP	1.338.671,31	0,00	0,00	1.338.671,31
28.846.0000.09.000004	PAGAMENTO DE PRECATÓRIOS E SENTENÇAS JUDICIAIS	1.600.000,00	0,00	0,00	1.600.000,00
Total Geral		9.173.831,39	35.490.108,83	114.824.094,16	159.488.034,38

Município de MARAVILHA
Competência: 2022

Código	Especificação	Ordinário	Vinculado	Total
01	Legislativa	2.814.934,25	0,00	2.814.934,25
01.031	Ação Legislativa	2.814.934,25	0,00	2.814.934,25
01.031.0001	PROCESSO LEGISLATIVO	2.814.934,25	0,00	2.814.934,25
01.031.0001.01.000001	AQUISIÇÃO DE VEÍCULO PARA A CAMARA DE VEREADORES	111.990,00	0,00	111.990,00
01.031.0001.01.000003	AQUISIÇÃO DE MÁQUINAS, EQUIPAMENTOS E MOBILIÁRIO PARA A CAMARA DE VEREADORES	79.897,00	0,00	79.897,00
01.031.0001.02.000001	DISCUSSÃO E VOTAÇÃO DAS LEIS, FISCALIZAÇÃO DOS ATOS DA ADMINISTRAÇÃO	2.623.047,25	0,00	2.623.047,25
04	Administração	7.195.416,01	0,00	7.195.416,01
04.122	Administração Geral	6.595.029,09	0,00	6.595.029,09
04.122.0002	ADMINISTRAÇÃO SUPERIOR	1.503.481,96	0,00	1.503.481,96
04.122.0002.01.000004	AQUISIÇÃO DE MÓVEIS E EQUIP PARA GABINETE DO PREFEITO, VICE, ASS. JUR. E IMPREN	25.822,87	0,00	25.822,87
04.122.0002.02.000003	MANUTENÇÃO DA ESTRUTURA DO GABINETE DO PREFEITO E VICE PREFEITO MUNICIPAL	669.722,16	0,00	669.722,16
04.122.0002.02.000004	MANUTENÇÃO DAS ATIVIDADES DA ASSESSORIA JURIDICA E ASSESSORIA DE IMPRENSA	807.936,93	0,00	807.936,93
04.122.0004	ADMINISTRÇÃO GERAL	4.393.153,39	0,00	4.393.153,39
04.122.0004.01.000016	MANUTENÇÃO E REFORMA DO CENTRO ADMINISTRATIVO MUNICIPAL	3.627,26	0,00	3.627,26
04.122.0004.01.000017	AQUISIÇÃO DE MÁQUINAS, EQUIPAMENTOS IMOBILIARIOS PARA A SECRET. DE PLANEJ. ADM. E FAZ.	59.218,12	0,00	59.218,12
04.122.0004.01.000018	AQUISIÇÃO DE VEICULO PARA A SECRET. DE PLANEJ. ADM. E FAZ.	261.600,00	0,00	261.600,00
04.122.0004.02.000006	MANUTENÇÃO DAS ATIVIDADES E EXECUÇÃO DOS PROJETOS E AÇÕES RELATIVOS AOS SERVIÇOS DE ADMIN. GERAL	3.982.417,14	0,00	3.982.417,14
04.122.0004.02.000007	MANUTENÇÃO DAS ATIVIDADES DA CASA DA CIDADANIA	86.290,87	0,00	86.290,87
04.122.0005	FORTELECIMENTO DO MUNICIPALISMO	698.393,74	0,00	698.393,74
04.122.0005.02.000009	CONTRIBUIÇÃO A ENTIDADES MUNICIPALISTAS	698.393,74	0,00	698.393,74
04.123	Administração Financeira	600.386,92	0,00	600.386,92
04.123.0006	ADMINISTRAÇÃO FINANCEIRA	600.386,92	0,00	600.386,92
04.123.0006.02.000010	MANUTENÇÃO DAS ATIVIDADES DA TRIBUTAÇÃO E FINANÇAS	270.736,60	0,00	270.736,60
04.123.0006.02.000011	MANUTENÇÃO DAS ATIVIDADES DA CONTADORIA GERAL DO MUNICIPIO	329.650,32	0,00	329.650,32
06	Segurança Pública	492.324,45	631.179,30	1.123.503,75
06.181	Policiamento	399.904,45	0,00	399.904,45
06.181.0011	SERVIÇOS URBANOS	399.904,45	0,00	399.904,45
06.181.0011.02.000032	MANUTENÇÃO DA SEGURANÇA PÚBLICA - CONVENIO FUNREBOM	399.904,45	0,00	399.904,45
06.451	Infra-Estrutura Urbana	92.420,00	631.179,30	723.599,30
06.451.0011	SERVIÇOS URBANOS	92.420,00	631.179,30	723.599,30
06.451.0011.02.000031	MANUT. DA SEGURANÇA PÚBLICA - CONVÊNIO MULTAS DE TRÂNSITO	92.420,00	631.179,30	723.599,30
08	Assistência Social	6.043.921,44	533.451,79	6.577.373,23
08.241	Assistência ao Idoso	69.586,94	0,00	69.586,94
08.241.0018	DESENVOLVIMENTO A CIDADANIA	69.586,94	0,00	69.586,94
08.241.0018.02.000061	ATENÇÃO A TERCEIRA IDADE	69.586,94	0,00	69.586,94
08.243	Assistência à Criança e ao Adolescente	3.030,00	109.064,50	112.094,50
08.243.0018	DESENVOLVIMENTO A CIDADANIA	3.030,00	109.064,50	112.094,50
08.243.0018.02.000065	MANUTENÇÃO DAS ATIVIDADES DO F.I.A	3.030,00	109.064,50	112.094,50
08.244	Assistência Comunitária	5.971.304,50	424.387,29	6.395.691,79
08.244.0017	PROGRAMAS SÓCIO - EDUCATIVOS	4.370.551,37	411.819,29	4.782.370,66

Município de MARAVILHA

Competência: 2022

Código	Especificação	Ordinário	Vinculado	Total
08.244.0017.02.000138	SERVIÇOS DE PROTEÇÃO SOCIAL BÁSICA	1.869.574,33	231.243,45	2.100.817,78
08.244.0017.02.000139	SERVIÇOS DE PROTEÇÃO SOCIAL ESPECIAL	1.280.781,54	138.042,52	1.418.824,06
08.244.0017.02.000141	SERVIÇOS DE APOIO A GESTÃO	1.220.195,50	42.533,32	1.262.728,82
08.244.0018	DESENVOLVIMENTO A CIDADANIA	1.600.753,13	12.568,00	1.613.321,13
08.244.0018.01.000058	AQUISIÇÃO DE MÁQUINAS, EQUIPAMENTOS E MOBILIÁRIO PARA A SECRETARIA DE ASS. SOCIAL	249.358,03	0,00	249.358,03
08.244.0018.01.000127	CONSTRUÇÃO E AMPLIAÇÃO CRAS/CREAS/CENTRO DIA	627.731,50	0,00	627.731,50
08.244.0018.01.000152	AQUISIÇÃO DE VEÍCULOS PARA A SECRETARIA DE ASS. SOCIAL	211.290,00	0,00	211.290,00
08.244.0018.01.000153	AQUISIÇÃO DE IMÓVEIS PARA A SECRET. DE ASS. SOCIAL	110.000,00	0,00	110.000,00
08.244.0018.02.000062	ATENÇÃO Á CLUBES DE MÃES	14.992,25	0,00	14.992,25
08.244.0018.02.000063	APOIO AS PESSOAS COM NECESSIDADES ESPECIAIS	100.000,00	12.568,00	112.568,00
08.244.0018.02.000066	MANUTENÇÃO DAS ATIVIDADES DO CONSELHO TUTELAR	275.857,86	0,00	275.857,86
08.244.0018.02.000142	MANUTENÇÃO DAS ATIVIDADES DOS CONSELHOS	11.523,49	0,00	11.523,49
10	Saúde	123.517,17	36.118.832,23	36.242.349,40
10.301	Atenção Básica	0,00	22.350.276,65	22.350.276,65
10.301.0010	SAUDE PARA TODOS	0,00	22.350.276,65	22.350.276,65
10.301.0010.01.000034	AQUISIÇÃO DE VEÍCULOS, MÓVEIS E EQUIPAMENTOS SECRET. DE SAUDE	0,00	339.149,85	339.149,85
10.301.0010.01.000035	CONSTRUÇÃO, AMPLIAÇÃO E REFORMA DE CENTROS MUNICIPAIS DE SAÚDE	0,00	2.217.182,84	2.217.182,84
10.301.0010.02.000026	MANUTENÇÃO DAS ATIVIDADES DA SECRETARIA DE SAUDE	0,00	3.074.636,84	3.074.636,84
10.301.0010.02.000132	MANUTENÇÃO DA ATENÇÃO BÁSICA	0,00	14.741.549,53	14.741.549,53
10.301.0010.02.000135	MANUTENÇÃO DA ASSISTÊNCIA FARMACÊUTICA	0,00	1.961.699,98	1.961.699,98
10.301.0010.02.000146	MANUTENÇÃO DAS UNIDADES FÍSICAS DA SECRETARIA DE SAÚDE	0,00	16.057,61	16.057,61
10.302	Assistência Hospitalar e Ambulatorial	0,00	12.776.687,54	12.776.687,54
10.302.0010	SAUDE PARA TODOS	0,00	12.776.687,54	12.776.687,54
10.302.0010.02.000133	MANUTENÇÃO DA ATENÇÃO DE MÉDIA E ALTA COMPLEXIDADE AMBULATORIAL E HOSPITALAR - MAC	0,00	12.776.687,54	12.776.687,54
10.304	Vigilância Sanitária	123.517,17	991.868,04	1.115.385,21
10.304.0010	SAUDE PARA TODOS	123.517,17	991.868,04	1.115.385,21
10.304.0010.02.000134	MANUTENÇÃO DA VIGILANCIA EM SAUDE: EPIDEMIOLOGICA E SANITÁRIA	123.517,17	991.868,04	1.115.385,21
12	Educação	0,00	42.405.359,10	42.405.359,10
12.306	Alimentação e Nutrição	0,00	2.385.181,11	2.385.181,11
12.306.0007	EDUCAÇÃO PARA A CIDADANIA	0,00	2.385.181,11	2.385.181,11
12.306.0007.02.000016	MANUTENÇÃO DA MERENDA ESCOLAR	0,00	2.385.181,11	2.385.181,11
12.361	Ensino Fundamental	0,00	16.115.127,92	16.115.127,92
12.361.0007	EDUCAÇÃO PARA A CIDADANIA	0,00	16.115.127,92	16.115.127,92
12.361.0007.01.000070	AMPLIAÇÃO DE REDE FÍSICA DO ENSINO FUNDAMENTAL	0,00	374.023,81	374.023,81
12.361.0007.01.000090	AQUISIÇÃO DE MÓVEIS EQUIP. DE INFORMÁTICA E ELETRODOMESTICOS P/ ESCOLAS	0,00	913.212,62	913.212,62
12.361.0007.02.000013	MANUTENÇÃO DO ENSINO FUNDAMENTAL	0,00	12.681.194,49	12.681.194,49
12.361.0007.02.000015	MANUTENÇÃO DO TRANSPORTE ESCOLAR	0,00	2.106.803,50	2.106.803,50
12.361.0007.02.000017	FORMAÇÃO DE PROFESSORES E PROFISSIONAIS	0,00	39.893,50	39.893,50
12.364	Ensino Superior	0,00	92.996,98	92.996,98
12.364.0007	EDUCAÇÃO PARA A CIDADANIA	0,00	92.996,98	92.996,98
12.364.0007.02.000020	APOIO AO ENSINO PROFISSIONALIZANTE E SUPERIOR	0,00	92.996,98	92.996,98

Município de MARAVILHA

Competência: 2022

Código	Especificação	Ordinário	Vinculado	Total
12.365	Educação Infantil	0,00	23.812.053,09	23.812.053,09
12.365.0007	EDUCAÇÃO PARA A CIDADANIA	0,00	23.812.053,09	23.812.053,09
12.365.0007.01.000021	CONSTRUÇÃO, AMPLIAÇÃO E MANUTENÇÃO DOS CENTROS DE EDUCAÇÃO INFANTIL	0,00	4.184.961,01	4.184.961,01
12.365.0007.02.000012	MANUTENÇÃO DO ENSINO INFANTIL	0,00	19.627.092,08	19.627.092,08
13	Cultura	1.768.470,75	0,00	1.768.470,75
13.391	Patrimônio Histórico, Artístico e Arqueológico	264.733,63	0,00	264.733,63
13.391.0009	APOIO E DESENVOLVIMENTO DA CULTURA	264.733,63	0,00	264.733,63
13.391.0009.01.000031	CONSTRUÇÃO E MANUTENÇÃO DO CENTRO DE CULTURA	264.733,63	0,00	264.733,63
13.392	Difusão Cultural	1.503.737,12	0,00	1.503.737,12
13.392.0009	APOIO E DESENVOLVIMENTO DA CULTURA	1.503.737,12	0,00	1.503.737,12
13.392.0009.01.000029	AQUISIÇÃO DE MAQUINAS, EQUIPAMENTOS E MOBILIARIO PARA O DEP. DE CULTURA	22.754,00	0,00	22.754,00
13.392.0009.02.000024	APOIO A CULTURA EM GERAL	1.480.983,12	0,00	1.480.983,12
15	Urbanismo	14.878.553,23	10.608.327,09	25.486.880,32
15.121	Planejamento e Orçamento	599.948,07	0,00	599.948,07
15.121.0003	PLANEJAMENTO URBANO	599.948,07	0,00	599.948,07
15.121.0003.02.000005	MANUTENÇÃO DAS ATIVIDADES E EXECUÇÃO DOS PROJETOS E AÇÕES DO SETOR DE PLANEJ. URBANO	599.948,07	0,00	599.948,07
15.451	Infra-Estrutura Urbana	8.024.314,52	7.577.879,78	15.602.194,30
15.451.0011	SERVIÇOS URBANOS	8.024.314,52	7.577.879,78	15.602.194,30
15.451.0011.01.000105	MANUTENÇÃO E AMPLIAÇÃO DO CEMITÉRIO PÚBLICO MUNICIPAL E CASA MORTUÁRIA	50.665,23	0,00	50.665,23
15.451.0011.01.000130	REGULARIZAÇÃO DO RIO IRACEMA	15.455,99	0,00	15.455,99
15.451.0011.01.000149	AMPLIAÇÃO E MANUTENÇÃO DE VIAS URBANAS	7.958.193,30	7.577.879,78	15.536.073,08
15.452	Serviços Urbanos	6.254.290,64	3.030.447,31	9.284.737,95
15.452.0011	SERVIÇOS URBANOS	6.254.290,64	3.030.447,31	9.284.737,95
15.452.0011.01.000039	AQUISIÇÃO DE MÁQUINAS, EQUIPAMENTOS E MOBILIARIO PARA A SECRET. DE OBRAS E URBANISMO	82.275,55	0,00	82.275,55
15.452.0011.01.000106	CONTRUÇÃO, LIMPEZA E MELHORIA DE PRAÇAS PÚBLICAS	230.948,38	242.123,00	473.071,38
15.452.0011.02.000033	MANUTENÇÃO E MELHORIA DOS SERVIÇOS DE ILUMINAÇÃO PÚBLICA	0,00	1.886.736,50	1.886.736,50
15.452.0011.02.000034	MANUTENÇÃO DAS ATIVIDADES DA SECRETARIA DE TRANSP. OBRAS E URBANISMO	1.465.233,67	901.587,81	2.366.821,48
15.452.0011.02.000035	MANUTENÇÃO DOS SERVIÇOS DE LIMPEZA PÚBLICA	4.475.833,04	0,00	4.475.833,04
16	Habitação	70.877,95	0,00	70.877,95
16.122	Administração Geral	24.970,47	0,00	24.970,47
16.122.0019	MORAR MELHOR	24.970,47	0,00	24.970,47
16.122.0019.02.000069	MANUTENÇÃO DAS ATIVIDADES ADMINISTRATIVAS DO F.R.H.	24.970,47	0,00	24.970,47
16.482	Habitação Urbana	45.907,48	0,00	45.907,48
16.482.0019	MORAR MELHOR	45.907,48	0,00	45.907,48
16.482.0019.01.000064	AMPLIAÇÃO E REFORMA DE UNIDADES HABITACIONAIS	31.469,08	0,00	31.469,08
16.482.0019.01.000110	URBANIZAÇÃO DE LOTES/INFRAESTRUTURA	14.438,40	0,00	14.438,40
17	Saneamento	0,00	2.453.327,65	2.453.327,65
17.512	Saneamento Básico Urbano	0,00	2.453.327,65	2.453.327,65
17.512.xxxx	*** Programa não identificado ***	0,00	2.453.327,65	2.453.327,65
17.512.xxxx.01.000144	IMPLANTAÇÃO E AMPLIAÇÃO DOS SERVIÇOS DE SANEAMENTO BÁSICO, BEM COMO O PLANO MUNICIPAL DE SANEAMENTO	0,00	2.453.327,65	2.453.327,65
18	Gestão Ambiental	1.214.886,09	23.604,68	1.238.490,77

Município de MARAVILHA
Competência: 2022

Código	Especificação	Ordinário	Vinculado	Total
18.541	Preservação e Conservação Ambiental	990.210,08	0,00	990.210,08
18.541.0013	AGRICULTURA FORTALECIDA	10.400,00	0,00	10.400,00
18.541.0013.02.000047	AQUISIÇÃO DE FORMICIDA	10.400,00	0,00	10.400,00
18.541.0014	PRESERVAÇÃO DO MEIO AMBIENTE	979.810,08	0,00	979.810,08
18.541.0014.01.000113	INCENTIVO A PRODUÇÃO ORGANICA E AGROECOLOGICA	832.334,64	0,00	832.334,64
18.541.0014.01.000114	INCENTIVO A PRODUÇÃO DE SEMENTES	5.940,00	0,00	5.940,00
18.541.0014.01.000117	INCENTIVO AO PLANTIO DE MUDAS NATIVAS	14.850,00	0,00	14.850,00
18.541.0014.02.000148	MANUTENÇÃO DAS ATIVIDADES DO FMMA	126.685,44	0,00	126.685,44
18.542	Controle Ambiental	156.419,36	0,00	156.419,36
18.542.0014	PRESERVAÇÃO DO MEIO AMBIENTE	156.419,36	0,00	156.419,36
18.542.0014.02.000149	SERVIÇO DE PROTEÇÃO AOS ANIMAIS	156.419,36	0,00	156.419,36
18.544	Recursos Hídricos	68.256,65	23.604,68	91.861,33
18.544.0013	AGRICULTURA FORTALECIDA	53.602,45	23.604,68	77.207,13
18.544.0013.01.000045	CONSTRUÇÃO E MANUTENÇÃO DE REDE DE ABASTECIMENTO DE ÁGUA	53.602,45	23.604,68	77.207,13
18.544.0014	PRESERVAÇÃO DO MEIO AMBIENTE	14.654,20	0,00	14.654,20
18.544.0014.02.000049	MAPEAMENTO E PROTEÇÃO DE FONTES	14.654,20	0,00	14.654,20
20	Agricultura	10.377.656,65	2.013.179,73	12.390.836,38
20.606	Extensão Rural	9.623.706,51	2.013.179,73	11.636.886,24
20.606.0013	AGRICULTURA FORTALECIDA	9.623.706,51	2.013.179,73	11.636.886,24
20.606.0013.01.000047	INSTALAÇÃO DO PROGRAMA DE INTERNET E TELEFONIA RURAL (CIDADE DIGITAL)	46.050,00	0,00	46.050,00
20.606.0013.01.000049	AQUISIÇÃO DE MÁQUINAS, EQUIPAMENTOS E MOBILIÁRIO PARA A SECRET. DE AGRICULTURA	445.103,50	1.509.775,00	1.954.878,50
20.606.0013.01.000122	AQUISIÇÃO DE VEÍCULOS PARA A SECRETARIA DE AGRICULTURA	94.300,00	0,00	94.300,00
20.606.0013.02.000037	ASSISTENCIA AO PRODUTOR RURAL	2.321.460,81	0,00	2.321.460,81
20.606.0013.02.000038	PROFISSIONALIZAÇÃO DO AGRICULTOR	1.760,10	0,00	1.760,10
20.606.0013.02.000042	INCENTIVO A BONIFICAÇÃO FISCAL	1.199.010,26	0,00	1.199.010,26
20.606.0013.02.000044	INCENTIVO A ALUNOS DE CURSOS TÉCNICO PROFISSIONALIZANTES	15.000,00	0,00	15.000,00
20.606.0013.02.000045	MANUTENÇÃO DAS ATIVIDADES DA SECRETARIA MUNICIPAL DE AGRICULTURA	99.272,38	0,00	99.272,38
20.606.0013.02.000114	MANUTENÇÃO DA CASA E PRAÇA DO AGRICULTOR	11.987,65	0,00	11.987,65
20.606.0013.02.000115	MANUTENÇÃO DAS ESTRADAS VICINAIS	5.389.761,81	503.404,73	5.893.166,54
20.608	Promoção da Produção Agropecuária	753.950,14	0,00	753.950,14
20.608.0013	AGRICULTURA FORTALECIDA	753.950,14	0,00	753.950,14
20.608.0013.02.000040	INCENTIVO A PRODUÇÃO	639.671,78	0,00	639.671,78
20.608.0013.02.000043	INCENTIVO A INVESTIMENTOS NA AGROPECUÁRIA	114.278,36	0,00	114.278,36
22	Indústria	1.862.695,95	2.056.000,00	3.918.695,95
22.661	Promoção Industrial	1.862.695,95	2.056.000,00	3.918.695,95
22.661.0015	APOIO A INDÚSTRIA E AO COMÉRCIO	1.862.695,95	2.056.000,00	3.918.695,95
22.661.0015.01.000054	INCENTIVOS A INSTALAÇÃO E AMPLIAÇÃO DE EMPRESAS	180.771,37	0,00	180.771,37
22.661.0015.01.000055	INFRA-ESTRUTURA NA ÁREA INDUSTRIAL	134.247,30	0,00	134.247,30
22.661.0015.01.000148	AQUISIÇÃO DE ÁREA INDUSTRIAL	975.000,00	2.056.000,00	3.031.000,00
22.661.0015.02.000050	MANUTENÇÃO DAS ATIVIDADES DA SECRETARIA DA IND. COMERCIO E TURISMO	572.677,28	0,00	572.677,28
23	Comércio e Serviços	3.974.871,16	0,00	3.974.871,16
23.691	Promoção Comercial	3.754.314,35	0,00	3.754.314,35

Município de MARAVILHA
Competência: 2022

Código	Especificação	Ordinário	Vinculado	Total
23.691.0015	APOIO A INDÚSTRIA E AO COMÉRCIO	3.754.314,35	0,00	3.754.314,35
23.691.0015.02.000051	MANUTENÇÃO E MELHORIAS NO PARQUE DE EXPOSIÇÕES	1.151.273,93	0,00	1.151.273,93
23.691.0015.02.000052	REALIZAÇÃO DE FEIRAS E EVENTOS	2.190.407,30	0,00	2.190.407,30
23.691.0015.02.000127	REALIZAÇÃO DE CURSOS E TREINAMENTOS	221.170,00	0,00	221.170,00
23.691.0015.02.000147	INCENTIVO A IMPLANTAÇÃO DE CENTRO DE FORMAÇÃO PROFISSIONAL	191.463,12	0,00	191.463,12
23.695	Turismo	220.556,81	0,00	220.556,81
23.695.0016	DESENVOLVIMENTO DO TURISMO MUNICIPAL	220.556,81	0,00	220.556,81
23.695.0016.02.000054	MELHORIAS NO VISUAL DA CIDADE	203.056,81	0,00	203.056,81
23.695.0016.02.000056	PROMOÇÕES E EVENTOS NA ÁREA DE TURISMO	17.500,00	0,00	17.500,00
27	Desporto e Lazer	2.652.816,32	0,00	2.652.816,32
27.812	Desporto Comunitário	2.652.816,32	0,00	2.652.816,32
27.812.0008	ESPORTE E LAZER	2.652.816,32	0,00	2.652.816,32
27.812.0008.01.000026	CONSTRUÇÃO, AMPLIAÇÃO E REFORMA DE CENTROS ESPORTIVOS E DE LAZER	80.331,99	0,00	80.331,99
27.812.0008.01.000028	AQUISIÇÃO DE EQUIPAMENTOS E MOBILIARIO PARA A SECRET. DE ESPORTES	324.869,00	0,00	324.869,00
27.812.0008.02.000022	APOIO AO DESPORTO AMADOR	2.247.615,33	0,00	2.247.615,33
28	Encargos Especiais	9.173.831,39	0,00	9.173.831,39
28.841	Refinanciamento da Dívida Interna	2.908.505,79	0,00	2.908.505,79
28.841.0000	ENCARGOS ESPECIAIS	2.908.505,79	0,00	2.908.505,79
28.841.0000.09.000001	AMORTIZAÇÃO DO PRINCIPAL E ENCARGOS DA DÍVIDA	2.908.505,79	0,00	2.908.505,79
28.846	Outros Encargos Especiais	6.265.325,60	0,00	6.265.325,60
28.846.0000	ENCARGOS ESPECIAIS	6.265.325,60	0,00	6.265.325,60
28.846.0000.09.000002	PAGAMENTO DE INATIVOS E PENSIONISTAS	3.326.654,29	0,00	3.326.654,29
28.846.0000.09.000003	CONTRIBUIÇÕES AO PASEP	1.338.671,31	0,00	1.338.671,31
28.846.0000.09.000004	PAGAMENTO DE PRECATÓRIOS E SENTENÇAS JUDICIAIS	1.600.000,00	0,00	1.600.000,00
	Total Geral	62.644.772,81	96.843.261,57	159.488.034,38

Município de MARAVILHA
Competência: 2022

Unidade Orçamentária / Função de Governo	Legislativa	Judiciária	Essencial à Justiça	Administração	Defesa Nacional	Segurança Pública
01001 - CAMARA MUNICIPAL DE VEREADORES	2.814.934,25					
02001 - GABINETE DO PREFEITO E VICE - PREFEITO				1.503.481,96		
03001 - DIRETORIA GERAL DO PLANEJAMENTO						
03002 - DIRETORIA GERAL DA ADMINISTRAÇÃO				5.091.547,13		
03003 - DIRETORIA GERAL DA FAZENDA				600.386,92		
03005 - ENCARGOS GERAIS DO MUNICIPIO						
04001 - DEPARTAMENTO DE MANUT. E DESENV. ENSINO						
04002 - DEPARTAMENTO DA EDUCAÇÃO GERAL						
04003 - DEPARTAMENTO DA CULTURA						
05001 - FUNDO MUNICIPAL DE SAUDE						
06001 - DEPARTAMENTO DE URBANISMO						1.123.503,75
07001 - FUNDO MUN. DESENVOLVIMENTO AGROPECUARIO						
07002 - DEPARTAMENTO DE MEIO AMBIENTE						
08001 - DEPT. DA INDUSTRIA E COMÉRCIO						
08002 - DEPTO. DO TURISMO						
09001 - FUNDO MUN. DE ASSISTENCIA SOCIAL						
09002 - FUNDO MUNICIPAL DE HABITAÇÃO						
09003 - FUNDO DA INFANCIA E DO ADOLESCENTE						
10001 - SECRETARIA DE ESPORTES, JUVENTUDE E LAZER						
99099 - RESERVA DE CONTINGENCIA						
Total:	2.814.934,25			7.195.416,01		1.123.503,75

Unidade Orçamentária / Função de Governo	Relações Exteriores	Assistência Social	Previdência Social	Saúde	Trabalho	Educação
01001 - CAMARA MUNICIPAL DE VEREADORES						
02001 - GABINETE DO PREFEITO E VICE - PREFEITO						
03001 - DIRETORIA GERAL DO PLANEJAMENTO						
03002 - DIRETORIA GERAL DA ADMINISTRAÇÃO						
03003 - DIRETORIA GERAL DA FAZENDA						
03005 - ENCARGOS GERAIS DO MUNICIPIO						
04001 - DEPARTAMENTO DE MANUT. E DESENV. ENSINO						39.927.181,01
04002 - DEPARTAMENTO DA EDUCAÇÃO GERAL						2.478.178,09
04003 - DEPARTAMENTO DA CULTURA						
05001 - FUNDO MUNICIPAL DE SAUDE				36.242.349,40		
06001 - DEPARTAMENTO DE URBANISMO						
07001 - FUNDO MUN. DESENVOLVIMENTO AGROPECUARIO						
07002 - DEPARTAMENTO DE MEIO AMBIENTE						
08001 - DEPT. DA INDUSTRIA E COMÉRCIO						
08002 - DEPTO. DO TURISMO						
09001 - FUNDO MUN. DE ASSISTENCIA SOCIAL		6.465.278,73				
09002 - FUNDO MUNICIPAL DE HABITAÇÃO						
09003 - FUNDO DA INFANCIA E DO ADOLESCENTE			112.094,50			

Município de MARAVILHA
Competência: 2022

Unidade Orçamentária / Função de Governo	Relações Exteriores	Assistência Social	Previdência Social	Saúde	Trabalho	Educação
10001 - SECRETARIA DE ESPORTES, JUVENTUDE E LAZER						
99099 - RESERVA DE CONTINGENCIA						
Total:		6.577.373,23		36.242.349,40		42.405.359,10

Unidade Orçamentária / Função de Governo	Cultura	Direitos da Cidadania	Urbanismo	Habitação	Saneamento	Gestão Ambiental
01001 - CAMARA MUNICIPAL DE VEREADORES						
02001 - GABINETE DO PREFEITO E VICE - PREFEITO						
03001 - DIRETORIA GERAL DO PLANEJAMENTO			599.948,07			
03002 - DIRETORIA GERAL DA ADMINISTRAÇÃO						
03003 - DIRETORIA GERAL DA FAZENDA						
03005 - ENCARGOS GERAIS DO MUNICIPIO						
04001 - DEPARTAMENTO DE MANUT. E DESENV. ENSINO						
04002 - DEPARTAMENTO DA EDUCAÇÃO GERAL						
04003 - DEPARTAMENTO DA CULTURA	1.768.470,75					
05001 - FUNDO MUNICIPAL DE SAUDE					2.453.327,65	
06001 - DEPARTAMENTO DE URBANISMO			24.886.932,25			
07001 - FUNDO MUN. DESENVOLVIMENTO AGROPECUARIO						87.607,13
07002 - DEPARTAMENTO DE MEIO AMBIENTE						1.150.883,64
08001 - DEPT. DA INDUSTRIA E COMÉRCIO						
08002 - DEPTO. DO TURISMO						
09001 - FUNDO MUN. DE ASSISTENCIA SOCIAL						
09002 - FUNDO MUNICIPAL DE HABITAÇÃO				70.877,95		
09003 - FUNDO DA INFANCIA E DO ADOLESCENTE						
10001 - SECRETARIA DE ESPORTES, JUVENTUDE E LAZER						
99099 - RESERVA DE CONTINGENCIA						
Total:	1.768.470,75		25.486.880,32	70.877,95	2.453.327,65	1.238.490,77

Unidade Orçamentária / Função de Governo	Ciência e Tecnologia	Agricultura	Organização Agrária	Indústria	Comércio e Serviços	Comunicações
01001 - CAMARA MUNICIPAL DE VEREADORES						
02001 - GABINETE DO PREFEITO E VICE - PREFEITO						
03001 - DIRETORIA GERAL DO PLANEJAMENTO						
03002 - DIRETORIA GERAL DA ADMINISTRAÇÃO						
03003 - DIRETORIA GERAL DA FAZENDA						
03005 - ENCARGOS GERAIS DO MUNICIPIO						
04001 - DEPARTAMENTO DE MANUT. E DESENV. ENSINO						
04002 - DEPARTAMENTO DA EDUCAÇÃO GERAL						
04003 - DEPARTAMENTO DA CULTURA						
05001 - FUNDO MUNICIPAL DE SAUDE						
06001 - DEPARTAMENTO DE URBANISMO						
07001 - FUNDO MUN. DESENVOLVIMENTO AGROPECUARIO		12.390.836,38				

Município de MARAVILHA
Competência: 2022

Unidade Orçamentária / Função de Governo	Ciência e Tecnologia	Agricultura	Organização Agrária	Indústria	Comércio e Serviços	Comunicações
07002 - DEPARTAMENTO DE MEIO AMBIENTE						
08001 - DEPT. DA INDUSTRIA E COMÉRCIO				3.918.695,95	3.754.314,35	
08002 - DEPTO. DO TURISMO					220.556,81	
09001 - FUNDO MUN. DE ASSISTENCIA SOCIAL						
09002 - FUNDO MUNICIPAL DE HABITAÇÃO						
09003 - FUNDO DA INFANCIA E DO ADOLESCENTE						
10001 - SECRETARIA DE ESPORTES, JUVENTUDE E LAZER						
99099 - RESERVA DE CONTINGENCIA						
Total:		12.390.836,38		3.918.695,95	3.974.871,16	

Unidade Orçamentária / Função de Governo	Energia	Transporte	Desporto e Lazer	Encargos Especiais	Reserva Contingência	Total
01001 - CAMARA MUNICIPAL DE VEREADORES						2.814.934,25
02001 - GABINETE DO PREFEITO E VICE - PREFEITO						1.503.481,96
03001 - DIRETORIA GERAL DO PLANEJAMENTO						599.948,07
03002 - DIRETORIA GERAL DA ADMINISTRAÇÃO						5.091.547,13
03003 - DIRETORIA GERAL DA FAZENDA						600.386,92
03005 - ENCARGOS GERAIS DO MUNICIPIO				9.173.831,39		9.173.831,39
04001 - DEPARTAMENTO DE MANUT. E DESENV. ENSINO						39.927.181,01
04002 - DEPARTAMENTO DA EDUCAÇÃO GERAL						2.478.178,09
04003 - DEPARTAMENTO DA CULTURA						1.768.470,75
05001 - FUNDO MUNICIPAL DE SAUDE						38.695.677,05
06001 - DEPARTAMENTO DE URBANISMO						26.010.436,00
07001 - FUNDO MUN. DESENVOLVIMENTO AGROPECUARIO						12.478.443,51
07002 - DEPARTAMENTO DE MEIO AMBIENTE						1.150.883,64
08001 - DEPT. DA INDUSTRIA E COMÉRCIO						7.673.010,30
08002 - DEPTO. DO TURISMO						220.556,81
09001 - FUNDO MUN. DE ASSISTENCIA SOCIAL						6.465.278,73
09002 - FUNDO MUNICIPAL DE HABITAÇÃO						70.877,95
09003 - FUNDO DA INFANCIA E DO ADOLESCENTE						112.094,50
10001 - SECRETARIA DE ESPORTES, JUVENTUDE E LAZER			2.652.816,32			2.652.816,32
99099 - RESERVA DE CONTINGENCIA						
Total:			2.652.816,32	9.173.831,39		159.488.034,38

Comparativo da Receita Orçada com a Arrecadada - Anexo 10

Município de MARAVILHA

Competência: 2022

Código	Especificação	Orçada	Arrecadada	Diferença	
				Para Mais	Para Menos
	RECEITAS	131.476.300,00	168.651.021,46	37.174.721,46	0,00
10000000	Receitas Correntes	131.236.300,00	152.974.817,03	21.738.517,03	0,00
11000000	Impostos, Taxas e Contribuições de Melhoria	26.910.000,00	29.521.082,02	2.611.082,02	0,00
11100000	Impostos	23.066.000,00	26.171.466,05	3.105.466,05	0,00
11130000	Impostos sobre a Renda e Proventos de Qualquer Natureza	4.000.000,00	4.914.908,05	914.908,05	0,00
11130300	Imposto sobre a Renda - Retido na Fonte	4.000.000,00	4.914.908,05	914.908,05	0,00
11130311	Imposto sobre a Renda - Retido na Fonte - Trabalho - Principal	4.000.000,00	4.914.908,05	914.908,05	0,00
	Recursos Ordinários	2.400.000,00	2.948.944,72	548.944,72	0,00
	Receitas de Impostos e Transf de Impostos: Educação	1.000.000,00	1.228.727,04	228.727,04	0,00
	Receitas de Impostos e Transf de impostos: Saúde	600.000,00	737.236,29	137.236,29	0,00
11180000	Impostos Específicos de Estados, DF e Municípios	19.066.000,00	21.256.558,00	2.190.558,00	0,00
11180100	Impostos sobre o Patrimônio para Estados/DF/Municípios	8.686.000,00	8.817.969,00	131.969,00	0,00
11180111	Imposto sobre a Propriedade Predial e Territorial Urbana - Principal	4.500.000,00	4.746.491,13	246.491,13	0,00
	Recursos Ordinários	2.700.000,00	2.859.814,85	159.814,85	0,00
	Receitas de Impostos e Transf de Impostos: Educação	1.125.000,00	1.174.702,58	49.702,58	0,00
	Receitas de Impostos e Transf de impostos: Saúde	675.000,00	711.973,70	36.973,70	0,00
11180113	Imposto sobre a Propriedade Predial e Territorial Urbana - Dívida Ativa	336.000,00	258.887,97	0,00	77.112,03
	Recursos Ordinários	201.600,00	155.332,84	0,00	46.267,16
	Receitas de Impostos e Transf de Impostos: Educação	84.000,00	64.721,84	0,00	19.278,16
	Receitas de Impostos e Transf de impostos: Saúde	50.400,00	38.833,29	0,00	11.566,71
11180114	Imposto sobre a Propriedade Predial e Territorial Urbana - Dívida Ativa - Multas e Juros de Mora da	250.000,00	112.615,36	0,00	137.384,64
	Recursos Ordinários	150.000,00	67.569,23	0,00	82.430,77
	Receitas de Impostos e Transf de Impostos: Educação	62.500,00	28.153,78	0,00	34.346,22
	Receitas de Impostos e Transf de impostos: Saúde	37.500,00	16.892,35	0,00	20.607,65
11180141	Imposto sobre Transmissão "Inter Vivos" de Bens Imóveis e de Direitos Reais sobre Imóveis - Principa	3.600.000,00	3.699.974,54	99.974,54	0,00
	Recursos Ordinários	2.160.000,00	2.219.984,69	59.984,69	0,00
	Receitas de Impostos e Transf de Impostos: Educação	900.000,00	924.993,63	24.993,63	0,00
	Receitas de Impostos e Transf de impostos: Saúde	540.000,00	554.996,22	14.996,22	0,00
11180200	Impostos sobre a Produção, Circulação de Mercadorias e Serviços	10.380.000,00	12.438.589,00	2.058.589,00	0,00
11180231	Imposto sobre Serviços de Qualquer Natureza - Principal	9.800.000,00	12.316.860,32	2.516.860,32	0,00
	Recursos Ordinários	5.880.000,00	7.390.116,22	1.510.116,22	0,00
	Receitas de Impostos e Transf de Impostos: Educação	2.450.000,00	3.079.214,59	629.214,59	0,00
	Receitas de Impostos e Transf de impostos: Saúde	1.470.000,00	1.847.529,51	377.529,51	0,00
11180233	Imposto sobre Serviços de Qualquer Natureza - Dívida Ativa	240.000,00	69.174,91	0,00	170.825,09
	Recursos Ordinários	144.000,00	41.504,94	0,00	102.495,06
	Receitas de Impostos e Transf de Impostos: Educação	60.000,00	17.293,70	0,00	42.706,30
	Receitas de Impostos e Transf de impostos: Saúde	36.000,00	10.376,27	0,00	25.623,73
11180234	Imposto sobre Serviços de Qualquer Natureza - Dívida Ativa - Multas e Juros de Mora da Dívida Ativa	340.000,00	52.553,77	0,00	287.446,23
	Recursos Ordinários	204.000,00	31.532,20	0,00	172.467,80
	Receitas de Impostos e Transf de Impostos: Educação	85.000,00	13.138,39	0,00	71.861,61
	Receitas de Impostos e Transf de impostos: Saúde	51.000,00	7.883,18	0,00	43.116,82
11200000	Taxas	3.160.000,00	3.250.743,68	90.743,68	0,00
11210000	Taxas pelo Exercício do Poder de Polícia	1.270.000,00	1.120.381,76	0,00	149.618,24
11210100	Taxas de Inspeção, Controle e Fiscalização	220.000,00	122.675,77	0,00	97.324,23

Comparativo da Receita Orçada com a Arrecadada - Anexo 10

Município de MARAVILHA

Competência: 2022

Código	Especificação	Orçada	Arrecadada	Diferença	
				Para Mais	Para Menos
11210111	Taxas de Inspeção, Controle e Fiscalização - Principal	220.000,00	122.675,77	0,00	97.324,23
	Recursos Ordinários	220.000,00	122.675,77	0,00	97.324,23
11210200	Taxas de Fiscalização das Telecomunicações	850.000,00	720.918,65	0,00	129.081,35
11210221	Taxa de Fiscalização de Funcionamento - TFF - Não Proveniente da Utilização de Posições Orbitais - P	850.000,00	700.413,41	0,00	149.586,59
	Recursos Ordinários	850.000,00	700.413,41	0,00	149.586,59
11210223	Taxa de Fiscalização de Funcionamento - TFF - Não Proveniente da Utilização de Posições Orbitais - D	0,00	824,85	824,85	0,00
	Recursos Ordinários	0,00	824,85	824,85	0,00
11210224	Taxa de Fiscalização de Funcionamento - TFF - Não Proveniente da Utilização de Posições Orbitais - D	0,00	19.680,39	19.680,39	0,00
	Recursos Ordinários	0,00	19.680,39	19.680,39	0,00
11210400	Taxa de Controle e Fiscalização Ambiental	200.000,00	276.787,34	76.787,34	0,00
11210411	Taxa de Controle e Fiscalização Ambiental - Principal	200.000,00	276.787,34	76.787,34	0,00
	Recursos Ordinários	200.000,00	276.787,34	76.787,34	0,00
11220000	Taxas pela Prestação de Serviços	1.890.000,00	2.130.361,92	240.361,92	0,00
11220100	Taxas pela Prestação de Serviços	1.890.000,00	2.130.361,92	240.361,92	0,00
11220111	Taxas pela Prestação de Serviços - Principal	1.890.000,00	1.934.536,95	44.536,95	0,00
	Recursos Ordinários	1.890.000,00	1.934.536,95	44.536,95	0,00
11220112	Taxas pela Prestação de Serviços - Multas e Juros de Mora	0,00	31.509,43	31.509,43	0,00
	Recursos Ordinários	0,00	31.509,43	31.509,43	0,00
11220113	Taxas pela Prestação de Serviços - Dívida Ativa	0,00	110.140,67	110.140,67	0,00
	Recursos Ordinários	0,00	110.140,67	110.140,67	0,00
11220114	Taxas pela Prestação de Serviços - Dívida Ativa - Multas e Juros de Mora da Dívida Ativa	0,00	54.174,87	54.174,87	0,00
	Recursos Ordinários	0,00	54.174,87	54.174,87	0,00
11300000	Contribuição de Melhoria	684.000,00	98.872,29	0,00	585.127,71
11300011	Contribuição de Melhoria - Principal	300.000,00	70.692,97	0,00	229.307,03
	Recursos Ordinários	300.000,00	70.692,97	0,00	229.307,03
11300012	Contribuição de Melhoria - Multas e Juros de Mora	160.000,00	15.189,29	0,00	144.810,71
	Recursos Ordinários	160.000,00	15.189,29	0,00	144.810,71
11300013	Contribuição de Melhoria - Dívida Ativa	224.000,00	12.990,03	0,00	211.009,97
	Recursos Ordinários	224.000,00	12.990,03	0,00	211.009,97
12000000	Contribuições	1.750.000,00	1.689.621,69	0,00	60.378,31
12400000	Contribuição para o Custeio do Serviço de Iluminação Pública	1.750.000,00	1.689.621,69	0,00	60.378,31
12400011	Contribuição para o Custeio do Serviço de Iluminação Pública - Principal	1.750.000,00	1.689.621,69	0,00	60.378,31
	Contribuição para o Custeio dos Serviços de Iluminação Pública - COSIP	1.750.000,00	1.689.621,69	0,00	60.378,31
13000000	Receita Patrimonial	250.000,00	3.335.018,20	3.085.018,20	0,00
13200000	Valores Mobiliários	250.000,00	3.335.018,20	3.085.018,20	0,00
13210000	Juros e Correções Monetárias	250.000,00	3.335.018,20	3.085.018,20	0,00
13210011	Remuneração de Depósitos Bancários - Principal	250.000,00	1.891.707,52	1.641.707,52	0,00
	Recursos Ordinários	250.000,00	1.891.707,52	1.641.707,52	0,00
13210012	Remuneração de Depósitos Bancários - Multas e Juros de Mora	0,00	1.443.310,68	1.443.310,68	0,00
	Recursos Ordinários	0,00	42.855,39	42.855,39	0,00
	Recursos Diretamente Arrecadados pela Administração Indireta e Fundos	0,00	22.401,85	22.401,85	0,00
	Contribuição de Intervenção no Domínio Econômico - CIDE	0,00	425,76	425,76	0,00
	Contribuição para o Custeio dos Serviços de Iluminação Pública - COSIP	0,00	5.265,13	5.265,13	0,00

Município de MARAVILHA

Competência: 2022

Código	Especificação	Orçada	Arrecadada	Diferença	
				Para Mais	Para Menos
	Convênio de Trânsito - Militar	0,00	1.787,45	1.787,45	0,00
	Convênio de Trânsito - Civil	0,00	3.138,60	3.138,60	0,00
	Convênio de Trânsito - Prefeitura	0,00	10.929,74	10.929,74	0,00
	Transf. do FUNDEF/FUNDEB - (aplic. remuneração dos prof. do Magist. em efet exercício na Ed. Bá	0,00	103.788,75	103.788,75	0,00
	Transferências do FUNDEF/FUNDEB - (aplicação em outras despesas da Educação Básica)	0,00	30.540,90	30.540,90	0,00
	Transferências de Convênios – União/Assistência Social	0,00	8.357,99	8.357,99	0,00
	Transferências de Convênios – União/Saúde	0,00	100.744,31	100.744,31	0,00
	Transferências de Convênios – União/Outros (não relacionados à educação/saúde/assistência socia	0,00	337.354,03	337.354,03	0,00
	Transferências do Sistema Único de Assistência Social – SUAS/União	0,00	6.857,17	6.857,17	0,00
	Salário-Educação	0,00	102.261,18	102.261,18	0,00
	Outras Transferências do Fundo Nacional de Desenvolvimento da Educação – FNDE (não repassadas p	0,00	8.744,21	8.744,21	0,00
	Transferências do Sistema Único de Saúde – SUS/União	0,00	278.742,26	278.742,26	0,00
	Fundo Especial do Petróleo e Transferências Decorrentes de Compensação Financeira pela Exploraç	0,00	90.359,15	90.359,15	0,00
	COVID-19 - Recursos transferidos da União destinados a ações de Saúde e Assistência social (LC	0,00	116,20	116,20	0,00
	Transferências de Convênios – Estado/Educação	0,00	12.160,74	12.160,74	0,00
	Transferências do Sistema Único de Saúde – SUS/Estado	0,00	16.790,72	16.790,72	0,00
	Emendas Parlamentares Impositivas - Transferências do Estado	0,00	223.767,86	223.767,86	0,00
	Operações de Crédito Internas - Outros Programas	0,00	35.921,29	35.921,29	0,00
16000000	Receita de Serviços	0,00	6.450,43	6.450,43	0,00
16100000	Serviços Administrativos e Comerciais Gerais	0,00	6.450,43	6.450,43	0,00
16100100	Serviços Administrativos e Comerciais Gerais	0,00	6.450,43	6.450,43	0,00
16100111	Serviços Administrativos e Comerciais Gerais - Principal	0,00	6.450,43	6.450,43	0,00
	Recursos Ordinários	0,00	6.450,43	6.450,43	0,00
17000000	Transferências Correntes	101.326.300,00	115.840.120,67	14.513.820,67	0,00
17100000	Transferências da União e de suas Entidades	36.204.000,00	41.589.864,58	5.385.864,58	0,00
17180000	Transferências da União - Específicas de Estados, DF e Municípios	36.204.000,00	41.589.864,58	5.385.864,58	0,00
17180100	Participação na Receita da União	26.353.000,00	29.758.308,73	3.405.308,73	0,00
17180121	Cota-Parte do Fundo de Participação dos Municípios - Cota Mensal - Principal	24.400.000,00	27.398.911,92	2.998.911,92	0,00
	Recursos Ordinários	14.640.000,00	16.439.347,14	1.799.347,14	0,00
	Receitas de Impostos e Transf de Impostos: Educação	6.100.000,00	6.849.727,96	749.727,96	0,00
	Receitas de Impostos e Transf de impostos: Saúde	3.660.000,00	4.109.836,82	449.836,82	0,00
17180131	Cota-Parte do Fundo de Participação do Municípios – 1% Cota entregue no mês de dezembro - Principal	1.000.000,00	1.202.204,62	202.204,62	0,00
	Recursos Ordinários	1.000.000,00	1.202.204,62	202.204,62	0,00
17180141	Cota-Parte do Fundo de Participação dos Municípios - 1% Cota entregue no mês de julho - Principal	950.000,00	1.127.218,98	177.218,98	0,00
	Recursos Ordinários	950.000,00	1.127.218,98	177.218,98	0,00
17180151	Cota-Parte do Imposto Sobre a Propriedade Territorial Rural - Principal	3.000,00	29.973,21	26.973,21	0,00
	Recursos Ordinários	1.800,00	17.983,91	16.183,91	0,00
	Receitas de Impostos e Transf de Impostos: Educação	750,00	7.493,33	6.743,33	0,00
	Receitas de Impostos e Transf de impostos: Saúde	450,00	4.495,97	4.045,97	0,00
17180200	Transferência da Compensação Financeira pela Exploração de Recursos Naturais	475.000,00	699.691,78	224.691,78	0,00
17180221	Cota-parte da Compensação Financeira de Recursos Minerais - CFEM - Principal	25.000,00	23.410,72	0,00	1.589,28
	Recursos Ordinários	25.000,00	23.410,72	0,00	1.589,28

Comparativo da Receita Orçada com a Arrecadada - Anexo 10

Município de MARAVILHA

Competência: 2022

Código	Especificação	Orçada	Arrecadada	Diferença	
				Para Mais	Para Menos
17180261	Cota-Parte do Fundo Especial do Petróleo – FEP - Principal	450.000,00	676.281,06	226.281,06	0,00
	Fundo Especial do Petróleo e Transferências Decorrentes de Compensação Financeira pela Exploraç	450.000,00	676.281,06	226.281,06	0,00
17180300	Transferência de Recursos do Sistema Único de Saúde – SUS – Repasses Fundo a Fundo - Bloco de Manute	6.500.000,00	7.973.618,52	1.473.618,52	0,00
17180311	Transferência de Recursos do SUS – Atenção Primária - Principal	3.996.500,00	5.256.630,52	1.260.130,52	0,00
	Transferências do Sistema Único de Saúde – SUS/União	3.996.500,00	5.256.630,52	1.260.130,52	0,00
17180321	Transferência de Recursos do SUS – Atenção Especializada - Principal	2.157.500,00	2.313.054,74	155.554,74	0,00
	Transferências do Sistema Único de Saúde – SUS/União	2.157.500,00	2.313.054,74	155.554,74	0,00
17180331	Transferência de Recursos do SUS – Vigilância em Saúde - Principal	190.000,00	249.703,44	59.703,44	0,00
	Transferências do Sistema Único de Saúde – SUS/União	190.000,00	249.703,44	59.703,44	0,00
17180341	Transferência de Recursos do SUS – Assistência Farmacêutica - Principal	156.000,00	154.229,82	0,00	1.770,18
	Transferências do Sistema Único de Saúde – SUS/União	156.000,00	154.229,82	0,00	1.770,18
17180500	Transferências de Recursos do Fundo Nacional do Desenvolvimento da Educação – FNDE	2.050.000,00	2.189.360,94	139.360,94	0,00
17180511	Transferências do Salário-Educação - Principal	1.500.000,00	1.740.006,37	240.006,37	0,00
	Salário-Educação	1.500.000,00	1.740.006,37	240.006,37	0,00
17180521	Transferências Diretas do FNDE referentes ao Programa Dinheiro Direto na Escola – PDDE - Principal	0,00	840,00	840,00	0,00
	Outras Transferências do Fundo Nacional de Desenvolvimento da Educação – FNDE (não repassadas p	0,00	840,00	840,00	0,00
17180531	Transferências Diretas do FNDE referentes ao Programa Nacional de Alimentação Escolar – PNAE - Princ	450.000,00	330.996,00	0,00	119.004,00
	Outras Transferências do Fundo Nacional de Desenvolvimento da Educação – FNDE (não repassadas p	450.000,00	330.996,00	0,00	119.004,00
17180541	Transferências Diretas do FNDE referentes ao Programa Nacional de Apoio ao Transporte do Escolar – P	100.000,00	117.518,57	17.518,57	0,00
	Outras Transferências do Fundo Nacional de Desenvolvimento da Educação – FNDE (não repassadas p	100.000,00	117.518,57	17.518,57	0,00
17181000	Transferências de Convênios da União e de Suas Entidades	420.000,00	227.052,64	0,00	192.947,36
17181031	Transferências de Convênios da União Destinadas a Programas de Assistência Social - Principal	420.000,00	227.052,64	0,00	192.947,36
	Transferências do Sistema Único de Assistência Social – SUAS/União	420.000,00	227.052,64	0,00	192.947,36
17186100	Auxílio Financeiro – Outorga Crédito Tributário ICMS – Art.5º, Inciso V, EC nº 123/2022	0,00	15.769,16	15.769,16	0,00
	Recursos Ordinários	0,00	9.461,48	9.461,48	0,00
	Receitas de Impostos e Transf de Impostos: Educação	0,00	3.942,28	3.942,28	0,00
	Receitas de Impostos e Transf de impostos: Saúde	0,00	2.365,40	2.365,40	0,00
17189900	Outras Transferências da União	406.000,00	726.062,81	320.062,81	0,00
17189911	Outras Transferências da União - Principal	406.000,00	726.062,81	320.062,81	0,00
	Recursos Ordinários	406.000,00	328.732,23	0,00	77.267,77
	Fundo Especial do Petróleo e Transferências Decorrentes de Compensação Financeira pela Exploraç	0,00	397.330,58	397.330,58	0,00
17200000	Transferências dos Estados e do Distrito Federal e de suas Entidades	48.022.300,00	55.901.891,64	7.879.591,64	0,00
17280000	Transferências dos Estados - Específicas de Estados, DF e Municípios	48.022.300,00	55.901.891,64	7.879.591,64	0,00
17280100	Participação na Receita dos Estados	46.550.000,00	54.288.596,44	7.738.596,44	0,00
17280111	Cota-Parte do ICMS - Principal	40.000.000,00	47.683.180,62	7.683.180,62	0,00
	Recursos Ordinários	24.000.000,00	28.609.908,43	4.609.908,43	0,00
	Receitas de Impostos e Transf de Impostos: Educação	10.000.000,00	11.920.795,04	1.920.795,04	0,00
	Receitas de Impostos e Transf de impostos: Saúde	6.000.000,00	7.152.477,15	1.152.477,15	0,00
17280121	Cota-Parte do IPVA - Principal	6.000.000,00	6.118.456,32	118.456,32	0,00
	Recursos Ordinários	3.600.000,00	3.671.073,43	71.073,43	0,00
	Receitas de Impostos e Transf de Impostos: Educação	1.500.000,00	1.529.613,94	29.613,94	0,00

Comparativo da Receita Orçada com a Arrecadada - Anexo 10

Município de MARAVILHA

Competência: 2022

Código	Especificação	Orçada	Arrecadada	Diferença	
				Para Mais	Para Menos
	Receitas de Impostos e Transf de impostos: Saúde	900.000,00	917.768,95	17.768,95	0,00
17280131	Cota-Parte do IPI - Municípios - Principal	530.000,00	462.407,53	0,00	67.592,47
	Recursos Ordinários	318.000,00	277.444,53	0,00	40.555,47
	Receitas de Impostos e Transf de Impostos: Educação	132.500,00	115.601,85	0,00	16.898,15
	Receitas de Impostos e Transf de impostos: Saúde	79.500,00	69.361,15	0,00	10.138,85
17280141	Cota-Parte da Contribuição de Intervenção no Domínio Econômico - Principal	20.000,00	24.551,97	4.551,97	0,00
	Contribuição de Intervenção no Domínio Econômico - CIDE	20.000,00	24.551,97	4.551,97	0,00
17281000	Transferência de Convênios dos Estados e do Distrito Federal e de Suas Entidades	630.000,00	688.322,97	58.322,97	0,00
17281021	Transferências de Convênio dos Estados Destinadas a Programas de Educação - Principal	630.000,00	688.322,97	58.322,97	0,00
	Transferências de Convênios – Estado/Educação	630.000,00	688.322,97	58.322,97	0,00
17289900	Outras Transferências dos Estados	842.300,00	924.972,23	82.672,23	0,00
17289911	Outras Transferências dos Estados - Principal	842.300,00	924.972,23	82.672,23	0,00
	Transferências de Convênios – União/Assistência Social	167.300,00	127.728,96	0,00	39.571,04
	Transferências do Sistema Único de Saúde – SUS/Estado	675.000,00	797.243,27	122.243,27	0,00
17500000	Transferências de Outras Instituições Públicas	17.000.000,00	18.253.020,48	1.253.020,48	0,00
17580000	Transferências de Outras Instituições Públicas - Específicas de Estados, DF e Municípios	17.000.000,00	18.253.020,48	1.253.020,48	0,00
17580100	Transferências de Recursos do Fundo de Manutenção e Desenvolvimento da Educação Básica e de Valoriza	17.000.000,00	18.253.020,48	1.253.020,48	0,00
17580111	Transferências de Recursos do Fundo de Manutenção e Desenvolvimento da Educação Básica e de Valoriza	17.000.000,00	18.253.020,48	1.253.020,48	0,00
	Transf. do FUNDEF/FUNDEB - (aplic. remuneração dos prof. do Magist. em efet exercício na Ed. Bá	11.900.000,00	12.777.114,43	877.114,43	0,00
	Transferências do FUNDEF/FUNDEB - (aplicação em outras despesas da Educação Básica)	5.100.000,00	5.475.906,05	375.906,05	0,00
17700000	Transferências de Pessoas Físicas	100.000,00	65.300,36	0,00	34.699,64
17700000	Transferências de Pessoas Físicas	0,00	30.043,61	30.043,61	0,00
17700011	Transferências de Pessoas Físicas - Principal	100.000,00	65.300,36	0,00	34.699,64
	Recursos Diretamente Arrecadados pela Administração Indireta e Fundos	100.000,00	65.300,36	0,00	34.699,64
17780000	Transferências de Pessoas Físicas - Específicas de Estados, DF e Municípios	0,00	30.043,61	30.043,61	0,00
17780100	Transferências de Pessoas Físicas - Específicas de E/DF/M	0,00	30.043,61	30.043,61	0,00
17780191	Outras Transferência de Pessoas Físicas- Específicas de E/DF/M - Não Especificadas Anteriormente - P	0,00	30.043,61	30.043,61	0,00
	Recursos Ordinários	0,00	30.043,61	30.043,61	0,00
19000000	Outras Receitas Correntes	1.000.000,00	2.582.524,02	1.582.524,02	0,00
19100000	Multas Administrativas, Contratuais e Judiciais	400.000,00	511.752,55	111.752,55	0,00
19100100	Multas Previstas em Legislação Específica	400.000,00	511.752,55	111.752,55	0,00
19100111	Multas Previstas em Legislação Específica - Principal	400.000,00	511.752,55	111.752,55	0,00
	Recursos Ordinários	0,00	0,01	0,01	0,00
	Convênio de Trânsito - Militar	120.000,00	153.525,80	33.525,80	0,00
	Convênio de Trânsito - Civil	120.000,00	153.525,73	33.525,73	0,00
	Convênio de Trânsito - Prefeitura	160.000,00	204.701,01	44.701,01	0,00
19200000	Indenizações, Restituições e Ressarcimentos	0,00	209.000,00	209.000,00	0,00
19220000	Restituições	0,00	209.000,00	209.000,00	0,00
19229900	Outras Restituições	0,00	209.000,00	209.000,00	0,00
19229911	Outras Restituições - Principal	0,00	209.000,00	209.000,00	0,00
	Recursos Ordinários	0,00	209.000,00	209.000,00	0,00
19900000	Demais Receitas Correntes	600.000,00	1.861.771,47	1.261.771,47	0,00

Comparativo da Receita Orçada com a Arrecadada - Anexo 10

Município de MARAVILHA

Competência: 2022

Código	Especificação	Orçada	Arrecadada	Diferença	
				Para Mais	Para Menos
19909900	Outras Receitas	600.000,00	1.861.771,47	1.261.771,47	0,00
19909911	Outras Receitas - Primárias - Principal	200.000,00	1.427.367,15	1.227.367,15	0,00
	Recursos Ordinários	200.000,00	1.427.367,15	1.227.367,15	0,00
19909912	Outras Receitas - Primárias - Multas e Juros de Mora	0,00	79,51	79,51	0,00
	Recursos Ordinários	0,00	79,51	79,51	0,00
19909914	Outras Receitas - Primárias - Dívida Ativa - Multas e Juros de Mora da Dívida Ativa	0,00	7.190,77	7.190,77	0,00
	Recursos Ordinários	0,00	7.190,77	7.190,77	0,00
19909921	Outras Receitas - Financeiras - Principal	400.000,00	427.134,04	27.134,04	0,00
	Recursos Ordinários	400.000,00	427.134,04	27.134,04	0,00
20000000	Receitas de Capital	240.000,00	15.676.204,43	15.436.204,43	0,00
21000000	Operações de Crédito	0,00	2.300.000,00	2.300.000,00	0,00
21100000	Operações de Crédito - Mercado Interno	0,00	2.300.000,00	2.300.000,00	0,00
21190000	Outras Operações de Crédito - Mercado Interno	0,00	2.300.000,00	2.300.000,00	0,00
21190011	Outras Operações de Crédito - Mercado Interno - Principal	0,00	2.300.000,00	2.300.000,00	0,00
	Operações de Crédito Internas - Outros Programas	0,00	2.300.000,00	2.300.000,00	0,00
23000000	Amortização de Empréstimos	200.000,00	93.427,37	0,00	106.572,63
23000600	Amortização de Empréstimos Contratuais	200.000,00	93.427,37	0,00	106.572,63
23000611	Amortização de Empréstimos Contratuais - Principal	200.000,00	93.427,37	0,00	106.572,63
	Recursos Ordinários	200.000,00	93.427,37	0,00	106.572,63
24000000	Transferências de Capital	40.000,00	13.282.777,06	13.242.777,06	0,00
24100000	Transferências da União e de suas Entidades	40.000,00	1.999.767,00	1.959.767,00	0,00
24180000	Transferências da União - Específicas de Estados, DF e Municípios	40.000,00	1.999.767,00	1.959.767,00	0,00
24181000	Transferência de Convênios da União e de suas Entidades	0,00	959.775,00	959.775,00	0,00
24181071	Transferências de Convênios da União destinadas a Programas de Infraestrutura em Transporte - Princi	0,00	959.775,00	959.775,00	0,00
	Transferências de Convênios – União/Outros (não relacionados à educação/saúde/assistência socia	0,00	959.775,00	959.775,00	0,00
24189900	Outras Transferências da União	40.000,00	1.039.992,00	999.992,00	0,00
24189911	Outras Transferências da União - Principal	40.000,00	1.039.992,00	999.992,00	0,00
	Transferências de Convênios – União/Saúde	40.000,00	1.039.992,00	999.992,00	0,00
24200000	Transferências dos Estados e do Distrito Federal e de suas Entidades	0,00	11.283.010,06	11.283.010,06	0,00
24280000	Transferências dos Estados, Distrito Federal, e de suas Entidades	0,00	11.283.010,06	11.283.010,06	0,00
24289900	Outras Transferências dos Estados	0,00	11.283.010,06	11.283.010,06	0,00
24289911	Outras Transferências dos Estados - Principal	0,00	11.283.010,06	11.283.010,06	0,00
	Convênio de Trânsito - Civil	0,00	24.602,36	24.602,36	0,00
	Transferências de Convênios – União/Outros (não relacionados à educação/saúde/assistência socia	0,00	4.934.622,11	4.934.622,11	0,00
	Emendas Parlamentares Impositivas - Transferências do Estado	0,00	6.323.785,59	6.323.785,59	0,00
	(...) DEDUÇÕES	0,00	-1.091.035,57	0,00	1.091.035,57
10000000	Receitas Correntes	0,00	-985.033,00	0,00	985.033,00
11000000	Impostos, Taxas e Contribuições de Melhoria	0,00	-862.622,86	0,00	862.622,86
11100000	Impostos	0,00	-423.827,10	0,00	423.827,10
11180000	Impostos Específicos de Estados, DF e Municípios	0,00	-423.827,10	0,00	423.827,10
11180100	Impostos sobre o Patrimônio para Estados/DF/Municípios	0,00	-409.494,52	0,00	409.494,52
11180111	Imposto sobre a Propriedade Predial e Territorial Urbana - Principal	0,00	-368.128,74	0,00	368.128,74

Comparativo da Receita Orçada com a Arrecadada - Anexo 10

Município de MARAVILHA

Competência: 2022

Código	Especificação	Orçada	Arrecadada	Diferença	
				Para Mais	Para Menos
	Recursos Ordinários	0,00	-367.950,82	0,00	367.950,82
	Receitas de Impostos e Transf de Impostos: Educação	0,00	-111,20	0,00	111,20
	Receitas de Impostos e Transf de impostos: Saúde	0,00	-66,72	0,00	66,72
11180113	Imposto sobre a Propriedade Predial e Territorial Urbana - Dívida Ativa	0,00	-14,77	0,00	14,77
	Recursos Ordinários	0,00	-14,77	0,00	14,77
11180114	Imposto sobre a Propriedade Predial e Territorial Urbana - Dívida Ativa - Multas e Juros de Mora da	0,00	-27,46	0,00	27,46
	Recursos Ordinários	0,00	-27,46	0,00	27,46
11180141	Imposto sobre Transmissão "Inter Vivos" de Bens Imóveis e de Direitos Reais sobre Imóveis - Principa	0,00	-41.323,55	0,00	41.323,55
	Recursos Ordinários	0,00	-24.794,13	0,00	24.794,13
	Receitas de Impostos e Transf de Impostos: Educação	0,00	-10.330,88	0,00	10.330,88
	Receitas de Impostos e Transf de impostos: Saúde	0,00	-6.198,54	0,00	6.198,54
11180200	Impostos sobre a Produção, Circulação de Mercadorias e Serviços	0,00	-14.332,58	0,00	14.332,58
11180231	Imposto sobre Serviços de Qualquer Natureza - Principal	0,00	-14.329,17	0,00	14.329,17
	Recursos Ordinários	0,00	-12.326,51	0,00	12.326,51
	Receitas de Impostos e Transf de Impostos: Educação	0,00	-1.251,67	0,00	1.251,67
	Receitas de Impostos e Transf de impostos: Saúde	0,00	-750,99	0,00	750,99
11180234	Imposto sobre Serviços de Qualquer Natureza - Dívida Ativa - Multas e Juros de Mora da Dívida Ativa	0,00	-3,41	0,00	3,41
	Recursos Ordinários	0,00	-3,41	0,00	3,41
11200000	Taxas	0,00	-437.748,31	0,00	437.748,31
11210000	Taxas pelo Exercício do Poder de Polícia	0,00	-49.830,27	0,00	49.830,27
11210200	Taxas de Fiscalização das Telecomunicações	0,00	-49.830,25	0,00	49.830,25
11210221	Taxa de Fiscalização de Funcionamento - TFF - Não Proveniente da Utilização de Posições Orbitais - P	0,00	-49.827,49	0,00	49.827,49
	Recursos Ordinários	0,00	-49.827,49	0,00	49.827,49
11210224	Taxa de Fiscalização de Funcionamento - TFF - Não Proveniente da Utilização de Posições Orbitais - D	0,00	-2,76	0,00	2,76
	Recursos Ordinários	0,00	-2,76	0,00	2,76
11210400	Taxa de Controle e Fiscalização Ambiental	0,00	-0,02	0,00	0,02
11210411	Taxa de Controle e Fiscalização Ambiental - Principal	0,00	-0,02	0,00	0,02
	Recursos Ordinários	0,00	-0,02	0,00	0,02
11220000	Taxas pela Prestação de Serviços	0,00	-387.918,04	0,00	387.918,04
11220100	Taxas pela Prestação de Serviços	0,00	-387.918,04	0,00	387.918,04
11220111	Taxas pela Prestação de Serviços - Principal	0,00	-387.891,44	0,00	387.891,44
	Recursos Ordinários	0,00	-387.891,44	0,00	387.891,44
11220112	Taxas pela Prestação de Serviços - Multas e Juros de Mora	0,00	-4,25	0,00	4,25
	Recursos Ordinários	0,00	-4,25	0,00	4,25
11220113	Taxas pela Prestação de Serviços - Dívida Ativa	0,00	-5,56	0,00	5,56
	Recursos Ordinários	0,00	-5,56	0,00	5,56
11220114	Taxas pela Prestação de Serviços - Dívida Ativa - Multas e Juros de Mora da Dívida Ativa	0,00	-16,79	0,00	16,79
	Recursos Ordinários	0,00	-16,79	0,00	16,79
11300000	Contribuição de Melhoria	0,00	-1.047,45	0,00	1.047,45
11300011	Contribuição de Melhoria - Principal	0,00	-1.046,53	0,00	1.046,53
	Recursos Ordinários	0,00	-1.046,53	0,00	1.046,53
11300012	Contribuição de Melhoria - Multas e Juros de Mora	0,00	-0,92	0,00	0,92
	Recursos Ordinários	0,00	-0,92	0,00	0,92

Comparativo da Receita Orçada com a Arrecadada - Anexo 10

Município de MARAVILHA

Competência: 2022

Código	Especificação	Orçada	Arrecadada	Diferença	
				Para Mais	Para Menos
13000000	Receita Patrimonial	0,00	-102.626,22	0,00	102.626,22
13200000	Valores Mobiliários	0,00	-102.626,22	0,00	102.626,22
13210000	Juros e Correções Monetárias	0,00	-102.626,22	0,00	102.626,22
13210011	Remuneração de Depósitos Bancários - Principal	0,00	-827,83	0,00	827,83
	Recursos Ordinários	0,00	-827,83	0,00	827,83
13210012	Remuneração de Depósitos Bancários - Multas e Juros de Mora	0,00	-101.798,39	0,00	101.798,39
	Transferências de Convênios – União/Outros (não relacionados à educação/saúde/assistência socia	0,00	-85.167,11	0,00	85.167,11
	Emendas Parlamentares Impositivas - Transferências do Estado	0,00	-16.631,28	0,00	16.631,28
16000000	Receita de Serviços	0,00	-0,39	0,00	0,39
16100000	Serviços Administrativos e Comerciais Gerais	0,00	-0,39	0,00	0,39
16100100	Serviços Administrativos e Comerciais Gerais	0,00	-0,39	0,00	0,39
16100111	Serviços Administrativos e Comerciais Gerais - Principal	0,00	-0,39	0,00	0,39
	Recursos Ordinários	0,00	-0,39	0,00	0,39
19000000	Outras Receitas Correntes	0,00	-19.783,53	0,00	19.783,53
19100000	Multas Administrativas, Contratuais e Judiciais	0,00	-0,17	0,00	0,17
19100100	Multas Previstas em Legislação Específica	0,00	-0,17	0,00	0,17
19100111	Multas Previstas em Legislação Específica - Principal	0,00	-0,17	0,00	0,17
	Convênio de Trânsito - Militar	0,00	-0,17	0,00	0,17
19900000	Demais Receitas Correntes	0,00	-19.783,36	0,00	19.783,36
19909900	Outras Receitas	0,00	-19.783,36	0,00	19.783,36
19909911	Outras Receitas - Primárias - Principal	0,00	-6.847,35	0,00	6.847,35
	Recursos Ordinários	0,00	-6.847,35	0,00	6.847,35
19909912	Outras Receitas - Primárias - Multas e Juros de Mora	0,00	-0,05	0,00	0,05
	Recursos Ordinários	0,00	-0,05	0,00	0,05
19909914	Outras Receitas - Primárias - Dívida Ativa - Multas e Juros de Mora da Dívida Ativa	0,00	-1,00	0,00	1,00
	Recursos Ordinários	0,00	-1,00	0,00	1,00
19909921	Outras Receitas - Financeiras - Principal	0,00	-12.934,96	0,00	12.934,96
	Recursos Ordinários	0,00	-12.934,96	0,00	12.934,96
20000000	Receitas de Capital	0,00	-106.002,57	0,00	106.002,57
24000000	Transferências de Capital	0,00	-106.002,57	0,00	106.002,57
24100000	Transferências da União e de suas Entidades	0,00	-17.308,72	0,00	17.308,72
24180000	Transferências da União - Específicas de Estados, DF e Municípios	0,00	-17.308,72	0,00	17.308,72
24181000	Transferência de Convênios da União e de suas Entidades	0,00	-17.308,72	0,00	17.308,72
24181071	Transferências de Convênios da União destinadas a Programas de Infraestrutura em Transporte - Princi	0,00	-17.308,72	0,00	17.308,72
	Transferências de Convênios – União/Outros (não relacionados à educação/saúde/assistência socia	0,00	-17.308,72	0,00	17.308,72
24200000	Transferências dos Estados e do Distrito Federal e de suas Entidades	0,00	-88.693,85	0,00	88.693,85
24280000	Transferências dos Estados, Distrito Federal, e de suas Entidades	0,00	-88.693,85	0,00	88.693,85
24289900	Outras Transferências dos Estados	0,00	-88.693,85	0,00	88.693,85
24289911	Outras Transferências dos Estados - Principal	0,00	-88.693,85	0,00	88.693,85
	Convênio de Trânsito - Civil	0,00	-213,20	0,00	213,20
	Emendas Parlamentares Impositivas - Transferências do Estado	0,00	-88.480,65	0,00	88.480,65
	(...) DEDUÇÕES FUNDEB	-14.186.600,00	-16.341.793,04	0,00	2.155.193,04

Comparativo da Receita Orçada com a Arrecadada - Anexo 10

Município de MARAVILHA

Competência: 2022

Código	Especificação	Orçada	Arrecadada	Diferença	
				Para Mais	Para Menos
10000000	Receitas Correntes	-14.186.600,00	-16.341.793,04	0,00	2.155.193,04
17000000	Transferências Correntes	-14.186.600,00	-16.341.793,04	0,00	2.155.193,04
17100000	Transferências da União e de suas Entidades	-4.880.600,00	-5.488.930,50	0,00	608.330,50
17180000	Transferências da União - Específicas de Estados, DF e Municípios	-4.880.600,00	-5.488.930,50	0,00	608.330,50
17180100	Participação na Receita da União	-4.880.600,00	-5.485.776,66	0,00	605.176,66
17180121	Cota-Parte do Fundo de Participação dos Municípios - Cota Mensal - Principal	-4.880.000,00	-5.479.782,11	0,00	599.782,11
	Recursos Ordinários	-4.880.000,00	-5.479.782,11	0,00	599.782,11
17180151	Cota-Parte do Imposto Sobre a Propriedade Territorial Rural - Principal	-600,00	-5.994,55	0,00	5.394,55
	Recursos Ordinários	-600,00	-5.994,55	0,00	5.394,55
17186100	Auxílio Financeiro – Outorga Crédito Tributário ICMS – Art.5º, Inciso V, EC nº 123/2022	0,00	-3.153,84	0,00	3.153,84
	Recursos Ordinários	0,00	-3.153,84	0,00	3.153,84
17200000	Transferências dos Estados e do Distrito Federal e de suas Entidades	-9.306.000,00	-10.852.862,54	0,00	1.546.862,54
17280000	Transferências dos Estados - Específicas de Estados, DF e Municípios	-9.306.000,00	-10.852.862,54	0,00	1.546.862,54
17280100	Participação na Receita dos Estados	-9.306.000,00	-10.852.862,54	0,00	1.546.862,54
17280111	Cota-Parte do ICMS - Principal	-8.000.000,00	-9.536.635,12	0,00	1.536.635,12
	Recursos Ordinários	-8.000.000,00	-9.536.635,12	0,00	1.536.635,12
17280121	Cota-Parte do IPVA - Principal	-1.200.000,00	-1.223.745,92	0,00	23.745,92
	Recursos Ordinários	-1.200.000,00	-1.223.745,92	0,00	23.745,92
17280131	Cota-Parte do IPI - Municípios - Principal	-106.000,00	-92.481,50	13.518,50	0,00
	Recursos Ordinários	-106.000,00	-92.481,50	13.518,50	0,00
Totais		117.289.700,00	151.218.192,85	33.928.492,85	0,00

Município de MARAVILHA

Competência: 2022

Unidade Gestora: Prefeitura Municipal de Maravilha

Código	Títulos	Autorizada R\$			Despesa Realizada	Diferenças
		Créd. Orçam. e Suplemen.	Créd. Esp. e Extraord.	Total		
02001	GABINETE DO PREFEITO E VICE - PREFEITO	1.674.351,60	0,00	1.674.351,60	1.503.481,96	170.869,64
02001.04	Administração	1.674.351,60	0,00	1.674.351,60	1.503.481,96	170.869,64
02001.04.122	Administração Geral	1.674.351,60	0,00	1.674.351,60	1.503.481,96	170.869,64
02001.04.122.01.000004	AQUISIÇÃO DE MÓVEIS E EQUIP PARA GABINETE DO PREFEITO, VICE, ASS. JUR. E IMPREN	26.000,00	0,00	26.000,00	25.822,87	177,13
4.4.90.00.00	Aplicações Diretas	26.000,00	0,00	26.000,00	25.822,87	177,13
4.4.90.52.00	Equipamentos e Material Permanente				25.822,87	
4.4.90.52.35	equipamentos de processamento de dados				21.199,87	
4.4.90.52.99	outros equipamentos e material permanente				4.623,00	
02001.04.122.02.000003	MANUTENÇÃO DA ESTRUTURA DO GABINETE DO PREFEITO E VICE PREFEITO MUNICIPAL	700.000,00	0,00	700.000,00	669.722,16	30.277,84
3.1.90.00.00	Aplicações Diretas	600.000,00	0,00	600.000,00	579.546,41	20.453,59
3.1.90.11.00	Vencimentos e Vantagens Fixas (Pessoal Civil)				473.171,28	
3.1.90.11.01	vencimentos e salários				463.527,52	
3.1.90.11.42	férias indenizadas				2.640,28	
3.1.90.11.43	13º salário				7.003,48	
3.1.90.13.00	Obrigações Patronais				104.235,18	
3.1.90.13.02	contribuições previdenciárias – INSS				104.235,18	
3.1.90.94.00	Indenizações e Restituições Trabalhistas				2.139,95	
3.1.90.94.07	indenização por demissão de servidor ou empregado				2.139,95	
3.3.90.00.00	Aplicações Diretas	100.000,00	0,00	100.000,00	90.175,75	9.824,25
3.3.90.14.00	Diárias Civil				59.721,06	
3.3.90.14.14	diárias no país – civil				59.721,06	
3.3.90.30.00	Material de Consumo				6.420,84	
3.3.90.30.07	gêneros de alimentação				957,00	
3.3.90.30.15	material para festividades e homenagens				612,89	
3.3.90.30.17	material de processamento de dados				129,00	
3.3.90.30.24	material para manutenção de bens imóveis				131,43	

Município de MARAVILHA

Competência: 2022

Código	Títulos	Autorizada R\$			Despesa Realizada	Diferenças
		Créd. Orçam. e Suplemen.	Créd. Esp. e Extraord.	Total		
3.3.90.30.26	material elétrico e eletrônico				77,50	
3.3.90.30.39	material para manutenção de veículos				1.514,71	
3.3.90.30.99	outros materiais de consumo				2.998,31	
3.3.90.33.00	Passagens e Despesas com Locomoção				15.010,40	
3.3.90.33.01	passagens para o país				15.010,40	
3.3.90.36.00	Outros Serviços de Terceiros (Pessoa Física)				72,00	
3.3.90.36.59	serviços de áudio, vídeo e foto				72,00	
3.3.90.39.00	Outros Serviços de Terceiros (Pessoa Jurídica)				8.951,45	
3.3.90.39.15	limpeza de veículos				280,00	
3.3.90.39.16	manutenção e conservação de bens imóveis				120,00	
3.3.90.39.19	manutenção e conservação de veículos				2.119,69	
3.3.90.39.47	serviços de comunicação em geral				284,87	
3.3.90.39.49	produções jornalísticas				735,00	
3.3.90.39.59	serviços de áudio, vídeo e foto				75,00	
3.3.90.39.69	seguros em geral				244,59	
3.3.90.39.99	outros serviços de terceiros – pessoa jurídica				5.092,30	
02001.04.122.02.000004	MANUTENÇÃO DAS ATIVIDADES DA ASSESSORIA JURIDICA E ASSESSORIA DE IMPRENSA	948.351,60	0,00	948.351,60	807.936,93	140.414,67
3.1.90.00.00	Aplicações Diretas	698.351,60	0,00	698.351,60	567.065,91	131.285,69
3.1.90.11.00	Vencimentos e Vantagens Fixas (Pessoal Civil)				467.989,86	
3.1.90.11.01	vencimentos e salários				436.455,24	
3.1.90.11.42	férias indenizadas				6.830,04	
3.1.90.11.43	13º salário				24.704,58	
3.1.90.13.00	Obrigações Patronais				89.945,60	
3.1.90.13.02	contribuições previdenciárias – INSS				89.945,60	
3.1.90.94.00	Indenizações e Restituições Trabalhistas				9.130,45	
3.1.90.94.07	indenização por demissão de servidor ou empregado				9.130,45	
3.3.90.00.00	Aplicações Diretas	250.000,00	0,00	250.000,00	240.871,02	9.128,98

Município de MARAVILHA

Competência: 2022

Código	Títulos	Autorizada R\$			Despesa Realizada	Diferenças
		Créd. Orçam. e Suplemen.	Créd. Esp. e Extraord.	Total		
3.3.90.14.00	Diárias Civil				7.240,00	
3.3.90.14.14	diárias no país – civil				7.240,00	
3.3.90.30.00	Material de Consumo				856,78	
3.3.90.30.17	material de processamento de dados				89,00	
3.3.90.30.24	material para manutenção de bens imóveis				160,81	
3.3.90.30.99	outros materiais de consumo				606,97	
3.3.90.33.00	Passagens e Despesas com Locomoção				4.288,48	
3.3.90.33.01	passagens para o país				4.288,48	
3.3.90.36.00	Outros Serviços de Terceiros (Pessoa Física)				450,00	
3.3.90.36.59	serviços de áudio, vídeo e foto				450,00	
3.3.90.39.00	Outros Serviços de Terceiros (Pessoa Jurídica)				228.035,76	
3.3.90.39.12	locação de máquinas e equipamentos				4.001,20	
3.3.90.39.16	manutenção e conservação de bens imóveis				144,38	
3.3.90.39.49	produções jornalísticas				756,00	
3.3.90.39.59	serviços de áudio, vídeo e foto				3.450,00	
3.3.90.39.63	serviços gráficos e editoriais				2.220,00	
3.3.90.39.88	serviços de publicidade e propaganda				5.550,00	
3.3.90.39.90	serviços de publicidade legal				91.380,00	
3.3.90.39.99	outros serviços de terceiros – pessoa jurídica				120.534,18	
03001	DIRETORIA GERAL DO PLANEJAMENTO	600.000,00	0,00	600.000,00	599.948,07	51,93
03001.15	Urbanismo	600.000,00	0,00	600.000,00	599.948,07	51,93
03001.15.121	Planejamento e Orçamento	600.000,00	0,00	600.000,00	599.948,07	51,93
03001.15.121.02.000005	MANUTENÇÃO DAS ATIVIDADES E EXECUÇÃO DOS PROJETOS E AÇÕES DO SETOR DE PLANEJ. URBANO	600.000,00	0,00	600.000,00	599.948,07	51,93
3.1.90.00.00	Aplicações Diretas	590.000,00	0,00	590.000,00	590.000,00	0,00
3.1.90.11.00	Vencimentos e Vantagens Fixas (Pessoal Civil)				561.395,13	
3.1.90.11.01	vencimentos e salários				561.091,14	
3.1.90.11.43	13º salário				303,99	

Município de MARAVILHA

Competência: 2022

Código	Títulos	Autorizada R\$			Despesa Realizada	Diferenças
		Créd. Orçam. e Suplemen.	Créd. Esp. e Extraord.	Total		
3.1.90.13.00	Obrigações Patronais				10.810,27	
3.1.90.13.02	contribuições previdenciárias – INSS				10.810,27	
3.1.90.94.00	Indenizações e Restituições Trabalhistas				17.794,60	
3.1.90.94.07	indenização por demissão de servidor ou empregado				17.794,60	
3.3.90.00.00	Aplicações Diretas	10.000,00	0,00	10.000,00	9.948,07	51,93
3.3.90.14.00	Diárias Civil				4.578,00	
3.3.90.14.14	diárias no país – civil				4.578,00	
3.3.90.30.00	Material de Consumo				2.405,00	
3.3.90.30.24	material para manutenção de bens imóveis				60,00	
3.3.90.30.39	material para manutenção de veículos				1.711,00	
3.3.90.30.99	outros materiais de consumo				634,00	
3.3.90.39.00	Outros Serviços de Terceiros (Pessoa Jurídica)				2.965,07	
3.3.90.39.12	locação de máquinas e equipamentos				1.820,00	
3.3.90.39.15	limpeza de veículos				145,00	
3.3.90.39.19	manutenção e conservação de veículos				968,07	
3.3.90.39.99	outros serviços de terceiros – pessoa jurídica				32,00	
03002	DIRETORIA GERAL DA ADMINISTRAÇÃO	5.450.882,00	261.600,00	5.712.482,00	5.091.547,13	620.934,87
03002.04	Administração	5.450.882,00	261.600,00	5.712.482,00	5.091.547,13	620.934,87
03002.04.122	Administração Geral	5.450.882,00	261.600,00	5.712.482,00	5.091.547,13	620.934,87
03002.04.122.01.000016	MANUTENÇÃO E REFORMA DO CENTRO ADMINISTRATIVO MUNICIPAL	300.000,00	0,00	300.000,00	3.627,26	296.372,74
3.3.90.00.00	Aplicações Diretas	50.000,00	0,00	50.000,00	3.627,26	46.372,74
3.3.90.30.00	Material de Consumo				3.167,26	
3.3.90.30.07	gêneros de alimentação				767,90	
3.3.90.30.16	material de expediente				350,20	
3.3.90.30.21	material de copa e cozinha				172,48	
3.3.90.30.22	material de limpeza e produção de higienização				1.821,68	
3.3.90.30.99	outros materiais de consumo				55,00	

Município de MARAVILHA

Competência: 2022

Código	Títulos	Autorizada R\$			Despesa Realizada	Diferenças
		Créd. Orçam. e Suplemen.	Créd. Esp. e Extraord.	Total		
3.3.90.39.00	Outros Serviços de Terceiros (Pessoa Jurídica)				460,00	
3.3.90.39.99	outros serviços de terceiros – pessoa jurídica				460,00	
4.4.90.00.00	Aplicações Diretas	250.000,00	0,00	250.000,00	0,00	250.000,00
03002.04.122.01.000017	AQUISIÇÃO DE MÁQUINAS, EQUIPAMENTOS IMOBILIARIOS PARA A SECRET. DE PLANEJ. ADM. E FAZ.	100.000,00	0,00	100.000,00	59.218,12	40.781,88
4.4.90.00.00	Aplicações Diretas	100.000,00	0,00	100.000,00	59.218,12	40.781,88
4.4.90.52.00	Equipamentos e Material Permanente				59.218,12	
4.4.90.52.12	aparelhos e utensílios domésticos				2.950,00	
4.4.90.52.35	equipamentos de processamento de dados				46.078,12	
4.4.90.52.36	máquinas, instalações e utensílios de escritório				3.591,00	
4.4.90.52.42	mobiliário em geral				3.790,00	
4.4.90.52.99	outros equipamentos e material permanente				2.809,00	
03002.04.122.01.000018	AQUISIÇÃO DE VEICULO PARA A SECRET. DE PLANEJ. ADM. E FAZ.	0,00	261.600,00	261.600,00	261.600,00	0,00
4.4.90.00.00	Aplicações Diretas	0,00	261.600,00	261.600,00	261.600,00	0,00
4.4.90.52.00	Equipamentos e Material Permanente				261.600,00	
4.4.90.52.48	veículos diversos				261.600,00	
03002.04.122.02.000006	MANUTENÇÃO DAS ATIVIDADES E EXECUÇÃO DOS PROJETOS E AÇÕES RELATIVOS AOS SERVIÇOS DE ADMIN. GERAL	4.250.882,00	0,00	4.250.882,00	3.982.417,14	268.464,86
3.1.90.00.00	Aplicações Diretas	2.790.000,00	0,00	2.790.000,00	2.785.426,61	4.573,39
3.1.90.04.00	Contratação por Tempo Determinado				26.452,25	
3.1.90.04.04	obrigações patronais				4.463,73	
3.1.90.04.99	outros serviços temporários				21.988,52	
3.1.90.11.00	Vencimentos e Vantagens Fixas (Pessoal Civil)				1.975.168,81	
3.1.90.11.01	vencimentos e salários				1.806.076,21	
3.1.90.11.42	férias indenizadas				22.258,55	
3.1.90.11.43	13º salário				146.834,05	
3.1.90.13.00	Obrigações Patronais				641.294,27	
3.1.90.13.02	contribuições previdenciárias – INSS				641.294,27	
3.1.90.16.00	Outras Despesas Variáveis (Pessoal Civil)				137.242,13	

Município de MARAVILHA

Competência: 2022

Código	Títulos	Autorizada R\$			Despesa Realizada	Diferenças
		Créd. Orçam. e Suplemen.	Créd. Esp. e Extraord.	Total		
3.1.90.16.44	serviços extraordinários				137.242,13	
3.1.90.94.00	Indenizações e Restituições Trabalhistas				5.269,15	
3.1.90.94.07	indenização por demissão de servidor ou empregado				5.269,15	
3.3.90.00.00	Aplicações Diretas	1.360.882,00	0,00	1.360.882,00	1.196.990,53	163.891,47
3.3.90.14.00	Diárias Civil				61.023,97	
3.3.90.14.14	diárias no país – civil				61.023,97	
3.3.90.30.00	Material de Consumo				109.985,31	
3.3.90.30.01	combustíveis e lubrificantes automotivos				22.526,54	
3.3.90.30.04	gás engarrafado				394,00	
3.3.90.30.07	gêneros de alimentação				4.205,15	
3.3.90.30.16	material de expediente				29.238,00	
3.3.90.30.17	material de processamento de dados				12.051,00	
3.3.90.30.22	material de limpeza e produção de higienização				15.716,83	
3.3.90.30.24	material para manutenção de bens imóveis				2.308,92	
3.3.90.30.26	material elétrico e eletrônico				267,00	
3.3.90.30.39	material para manutenção de veículos				8.853,60	
3.3.90.30.99	outros materiais de consumo				14.424,27	
3.3.90.33.00	Passagens e Despesas com Locomoção				5.707,24	
3.3.90.33.01	passagens para o país				5.707,24	
3.3.90.36.00	Outros Serviços de Terceiros (Pessoa Física)				70.229,87	
3.3.90.36.07	estagiários				69.629,87	
3.3.90.36.99	outros serviços de terceiros – pessoa física				600,00	
3.3.90.39.00	Outros Serviços de Terceiros (Pessoa Jurídica)				837.268,10	
3.3.90.39.10	locação de imóveis				311,47	
3.3.90.39.12	locação de máquinas e equipamentos				9.022,44	
3.3.90.39.15	limpeza de veículos				645,00	
3.3.90.39.16	manutenção e conservação de bens imóveis				8.535,06	

Município de MARAVILHA

Competência: 2022

Código	Títulos	Autorizada R\$			Despesa Realizada	Diferenças
		Créd. Orçam. e Suplemen.	Créd. Esp. e Extraord.	Total		
3.3.90.39.19	manutenção e conservação de veículos				5.025,00	
3.3.90.39.22	exposições, congressos e conferências				700,00	
3.3.90.39.36	multas indedutíveis				2.791,56	
3.3.90.39.41	fornecimento de alimentação				210,00	
3.3.90.39.43	serviços de energia elétrica				77.366,05	
3.3.90.39.47	serviços de comunicação em geral				31.538,70	
3.3.90.39.48	serviços de seleção e treinamento				7.240,00	
3.3.90.39.63	serviços gráficos e editoriais				12.058,36	
3.3.90.39.69	seguros em geral				253,44	
3.3.90.39.77	vigilância ostensiva/monitorada				13.674,96	
3.3.90.39.78	limpeza e conservação				19.378,56	
3.3.90.39.81	serviços bancários				177.199,60	
3.3.90.39.99	outros serviços de terceiros – pessoa jurídica				471.317,90	
3.3.90.40.00	Serviços de Tecnologia da Informação e Comunicação (TIC) – Pessoa Jurídica				112.776,04	
3.3.90.40.01	Locação de Equipamentos e Softwares				110.026,04	
3.3.90.40.13	Treinamento e Capacitação em Tic				2.750,00	
3.3.93.00.00	Aplicação Direta Decorrente de Operação de Órgãos, Fundos e Entidades dos Orçam. Fiscal e da Segurid	100.000,00	0,00	100.000,00	0,00	100.000,00
03002.04.122.02.000007	MANUTENÇÃO DAS ATIVIDADES DA CASA DA CIDADANIA	100.000,00	0,00	100.000,00	86.290,87	13.709,13
3.3.90.00.00	Aplicações Diretas	100.000,00	0,00	100.000,00	86.290,87	13.709,13
3.3.90.30.00	Material de Consumo				9.978,24	
3.3.90.30.07	gêneros de alimentação				922,40	
3.3.90.30.17	material de processamento de dados				3.392,00	
3.3.90.30.22	material de limpeza e produção de higienização				3.254,92	
3.3.90.30.26	material elétrico e eletrônico				213,62	
3.3.90.30.99	outros materiais de consumo				2.195,30	
3.3.90.39.00	Outros Serviços de Terceiros (Pessoa Jurídica)				76.312,63	
3.3.90.39.10	locação de imóveis				65.722,00	

Município de MARAVILHA

Competência: 2022

Código	Títulos	Autorizada R\$			Despesa Realizada	Diferenças
		Créd. Orçam. e Suplemen.	Créd. Esp. e Extraord.	Total		
3.3.90.39.16	manutenção e conservação de bens imóveis				220,00	
3.3.90.39.43	serviços de energia elétrica				7.278,31	
3.3.90.39.47	serviços de comunicação em geral				800,00	
3.3.90.39.99	outros serviços de terceiros – pessoa jurídica				2.292,32	
03002.04.122.02.000009	CONTRIBUIÇÃO A ENTIDADES MUNICIPALISTAS	700.000,00	0,00	700.000,00	698.393,74	1.606,26
3.3.50.00.00	Transferências a Instituições Privadas sem Fins Lucrativos	700.000,00	0,00	700.000,00	698.393,74	1.606,26
3.3.50.41.00	Contribuições				267.103,66	
3.3.50.41.99	outras contribuições				267.103,66	
3.3.50.43.00	Subvenções Sociais				431.290,08	
3.3.50.43.99	outras subvenções sociais				431.290,08	
03003	DIRETORIA GERAL DA FAZENDA	720.000,00	0,00	720.000,00	600.386,92	119.613,08
03003.04	Administração	720.000,00	0,00	720.000,00	600.386,92	119.613,08
03003.04.123	Administração Financeira	720.000,00	0,00	720.000,00	600.386,92	119.613,08
03003.04.123.02.000010	MANUTENÇÃO DAS ATIVIDADES DA TRIBUTAÇÃO E FINANÇAS	360.000,00	0,00	360.000,00	270.736,60	89.263,40
3.1.90.00.00	Aplicações Diretas	360.000,00	0,00	360.000,00	270.736,60	89.263,40
3.1.90.11.00	Vencimentos e Vantagens Fixas (Pessoal Civil)				190.665,74	
3.1.90.11.01	vencimentos e salários				171.149,27	
3.1.90.11.42	férias indenizadas				3.662,05	
3.1.90.11.43	13º salário				15.854,42	
3.1.90.13.00	Obrigações Patronais				43.885,20	
3.1.90.13.02	contribuições previdenciárias – INSS				43.885,20	
3.1.90.16.00	Outras Despesas Variáveis (Pessoal Civil)				22.448,43	
3.1.90.16.44	serviços extraordinários				22.448,43	
3.1.90.94.00	Indenizações e Restituições Trabalhistas				13.737,23	
3.1.90.94.07	indenização por demissão de servidor ou empregado				13.737,23	
03003.04.123.02.000011	MANUTENÇÃO DAS ATIVIDADES DA CONTADORIA GERAL DO MUNICIPIO	360.000,00	0,00	360.000,00	329.650,32	30.349,68
3.1.90.00.00	Aplicações Diretas	360.000,00	0,00	360.000,00	329.650,32	30.349,68

Município de MARAVILHA

Competência: 2022

Código	Títulos	Autorizada R\$			Despesa Realizada	Diferenças
		Créd. Orçam. e Suplemen.	Créd. Esp. e Extraord.	Total		
3.1.90.11.00	Vencimentos e Vantagens Fixas (Pessoal Civil)				323.657,73	
3.1.90.11.01	vencimentos e salários				295.206,91	
3.1.90.11.43	13º salário				28.450,82	
3.1.90.13.00	Obrigações Patronais				5.992,59	
3.1.90.13.02	contribuições previdenciárias – INSS				5.992,59	
03005	ENCARGOS GERAIS DO MUNICIPIO	9.045.800,00	0,00	9.045.800,00	9.173.831,39	-128.031,39
03005.28	Encargos Especiais	9.045.800,00	0,00	9.045.800,00	9.173.831,39	-128.031,39
03005.28.841	Refinanciamento da Dívida Interna	2.780.000,00	0,00	2.780.000,00	2.908.505,79	-128.505,79
03005.28.841.09.000001	AMORTIZAÇÃO DO PRINCIPAL E ENCARGOS DA DÍVIDA	2.780.000,00	0,00	2.780.000,00	2.908.505,79	-128.505,79
3.2.90.00.00	Aplicações Diretas	900.000,00	0,00	900.000,00	1.090.635,59	-190.635,59
3.2.90.21.00	Juros sobre a Dívida por Contrato				930.305,76	
3.2.90.21.01	juros da dívida contratada com instituições financeiras				930.305,76	
3.2.90.22.00	Outros Encargos sobre a Dívida por Contrato				140.985,84	
3.2.90.22.01	outros encargos da dívida contratada com instituições financeiras				10.986,40	
3.2.90.22.02	outros encargos da dívida contratada com governos				129.999,44	
3.2.90.24.00	Outros Encargos sobre a Dívida Mobiliária				19.343,99	
3.2.90.24.01	outros encargos sobre a dívida mobiliária				19.343,99	
4.6.90.00.00	Aplicações Diretas	1.880.000,00	0,00	1.880.000,00	1.817.870,20	62.129,80
4.6.90.71.00	Principal da Dívida Contratual Resgatado				1.817.870,20	
4.6.90.71.01	amortização da dívida contratada com instituições financeiras				1.534.384,69	
4.6.90.71.02	amortização da dívida contratada com governos				222.861,57	
4.6.90.71.99	outras amortizações da dívida contratada				60.623,94	
03005.28.846	Outros Encargos Especiais	6.265.800,00	0,00	6.265.800,00	6.265.325,60	474,40
03005.28.846.09.000002	PAGAMENTO DE INATIVOS E PENSIONISTAS	3.327.000,00	0,00	3.327.000,00	3.326.654,29	345,71
3.1.90.00.00	Aplicações Diretas	3.327.000,00	0,00	3.327.000,00	3.326.654,29	345,71
3.1.90.01.00	Aposentadorias, Reserva Remunerada e Reformas				160,33	
3.1.90.01.99	outras aposentadorias - pessoal civil				160,33	

Município de MARAVILHA

Competência: 2022

Código	Títulos	Autorizada R\$			Despesa Realizada	Diferenças
		Créd. Orçam. e Suplemen.	Créd. Esp. e Extraord.	Total		
3.1.90.11.00	Vencimentos e Vantagens Fixas (Pessoal Civil)				3.326.493,96	
3.1.90.11.01	vencimentos e salários				3.072.043,68	
3.1.90.11.43	13º salário				254.450,28	
03005.28.846.09.000003	CONTRIBUIÇÕES AO PASEP	1.338.800,00	0,00	1.338.800,00	1.338.671,31	128,69
3.3.90.00.00	Aplicações Diretas	1.338.800,00	0,00	1.338.800,00	1.338.671,31	128,69
3.3.90.47.00	Obrigações Tributárias e Contributivas				1.338.671,31	
3.3.90.47.12	contribuição para o PIS/PASEP				1.338.671,31	
03005.28.846.09.000004	PAGAMENTO DE PRECATÓRIOS E SENTENÇAS JUDICIAIS	1.600.000,00	0,00	1.600.000,00	1.600.000,00	0,00
3.1.90.00.00	Aplicações Diretas	262.718,31	0,00	262.718,31	262.718,31	0,00
3.1.90.91.00	Sentenças Judiciais				262.718,31	
3.1.90.91.99	outras sentenças judiciais				262.718,31	
3.3.90.00.00	Aplicações Diretas	1.337.281,69	0,00	1.337.281,69	1.337.281,69	0,00
3.3.90.39.00	Outros Serviços de Terceiros (Pessoa Jurídica)				7.433,32	
3.3.90.39.66	serviços judiciários				7.433,32	
3.3.90.91.00	Sentenças Judiciais				1.329.848,37	
3.3.90.91.15	sentenças judiciais de pequeno valor				117.551,75	
3.3.90.91.99	outras sentenças judiciais				1.212.296,62	
04001	DEPARTAMENTO DE MANUT. E DESENV. ENSINO	40.153.359,44	10.000,00	40.163.359,44	39.927.181,01	236.178,43
04001.12	Educação	40.153.359,44	10.000,00	40.163.359,44	39.927.181,01	236.178,43
04001.12.361	Ensino Fundamental	16.319.550,97	0,00	16.319.550,97	16.115.127,92	204.423,05
04001.12.361.01.000025	AQUISIÇÕES DE IMÓVEIS PARA A SECRET. DE EDUCAÇÃO	1.000,00	0,00	1.000,00	0,00	1.000,00
4.5.90.00.00	Aplicações Diretas	1.000,00	0,00	1.000,00	0,00	1.000,00
04001.12.361.01.000070	AMPLIAÇÃO DE REDE FÍSICA DO ENSINO FUNDAMENTAL	400.000,00	0,00	400.000,00	374.023,81	25.976,19
4.4.90.00.00	Aplicações Diretas	400.000,00	0,00	400.000,00	374.023,81	25.976,19
4.4.90.39.00	Outros Serviços de Terceiros (Pessoa Jurídica)				750,00	
4.4.90.39.99	outros serviços de terceiros – pessoa jurídica				750,00	
4.4.90.51.00	Obras e Instalações				363.287,81	

Município de MARAVILHA

Competência: 2022

Código	Títulos	Autorizada R\$			Despesa Realizada	Diferenças
		Créd. Orçam. e Suplemen.	Créd. Esp. e Extraord.	Total		
4.4.90.51.07	reforma				1.010,00	
4.4.90.51.99	outras obras e instalações				362.277,81	
4.4.90.52.00	Equipamentos e Material Permanente				9.986,00	
4.4.90.52.99	outros equipamentos e material permanente				9.986,00	
04001.12.361.01.000090	AQUISIÇÃO DE MÓVEIS EQUIP. DE INFORMÁTICA E ELETRODOMESTICOS P/ ESCOLAS	918.280,00	0,00	918.280,00	913.212,62	5.067,38
4.4.90.00.00	Aplicações Diretas	918.280,00	0,00	918.280,00	913.212,62	5.067,38
4.4.90.52.00	Equipamentos e Material Permanente				913.212,62	
4.4.90.52.12	aparelhos e utensílios domésticos				51.708,50	
4.4.90.52.35	equipamentos de processamento de dados				133.493,87	
4.4.90.52.42	mobiliário em geral				294.685,75	
4.4.90.52.99	outros equipamentos e material permanente				433.324,50	
04001.12.361.02.000013	MANUTENÇÃO DO ENSINO FUNDAMENTAL	12.709.255,39	0,00	12.709.255,39	12.681.194,49	28.060,90
3.1.90.00.00	Aplicações Diretas	10.717.000,00	0,00	10.717.000,00	10.714.084,26	2.915,74
3.1.90.04.00	Contratação por Tempo Determinado				4.257.572,62	
3.1.90.04.01	professores substitutos				3.423.621,93	
3.1.90.04.04	obrigações patronais				789.264,40	
3.1.90.04.99	outros serviços temporários				44.686,29	
3.1.90.11.00	Vencimentos e Vantagens Fixas (Pessoal Civil)				4.964.790,26	
3.1.90.11.01	vencimentos e salários				4.358.952,79	
3.1.90.11.42	férias indenizadas				2.599,45	
3.1.90.11.43	13º salário				603.238,02	
3.1.90.13.00	Obrigações Patronais				920.525,40	
3.1.90.13.02	contribuições previdenciárias – INSS				920.525,40	
3.1.90.16.00	Outras Despesas Variáveis (Pessoal Civil)				176.667,95	
3.1.90.16.44	serviços extraordinários				176.667,95	
3.1.90.94.00	Indenizações e Restituições Trabalhistas				394.528,03	
3.1.90.94.07	indenização por demissão de servidor ou empregado				384.667,27	

Município de MARAVILHA

Competência: 2022

Código	Títulos	Autorizada R\$			Despesa Realizada	Diferenças
		Créd. Orçam. e Suplemen.	Créd. Esp. e Extraord.	Total		
3.1.90.94.11	licença-prêmio convertida em pecúnia				9.860,76	
3.3.90.00.00	Aplicações Diretas	1.992.255,39	0,00	1.992.255,39	1.967.110,23	25.145,16
3.3.90.14.00	Diárias Civil				7.813,00	
3.3.90.14.14	diárias no país – civil				7.813,00	
3.3.90.30.00	Material de Consumo				826.745,57	
3.3.90.30.03	combustíveis e lub. p/outras finalidades				30,00	
3.3.90.30.04	gás engarrafado				47.311,00	
3.3.90.30.07	gêneros de alimentação				2.209,50	
3.3.90.30.15	material para festividades e homenagens				3.714,00	
3.3.90.30.16	material de expediente				61.757,84	
3.3.90.30.17	material de processamento de dados				16.215,00	
3.3.90.30.22	material de limpeza e produção de higienização				78.191,90	
3.3.90.30.23	uniformes, tecidos e aviamentos				10.640,27	
3.3.90.30.24	material para manutenção de bens imóveis				37.155,35	
3.3.90.30.26	material elétrico e eletrônico				5.723,33	
3.3.90.30.31	sementes, mudas de plantas e insumos				1.147,50	
3.3.90.30.39	material para manutenção de veículos				780,40	
3.3.90.30.50	bandeiras, flâmulas e insígnias				7.678,00	
3.3.90.30.99	outros materiais de consumo				554.191,48	
3.3.90.32.00	Material, Bens ou Serviço para Distribuição Gratuita				225.517,00	
3.3.90.32.01	livros didáticos				225.517,00	
3.3.90.33.00	Passagens e Despesas com Locomoção				16.480,80	
3.3.90.33.01	passagens para o país				16.480,80	
3.3.90.36.00	Outros Serviços de Terceiros (Pessoa Física)				133.788,56	
3.3.90.36.07	estagiários				133.788,56	
3.3.90.39.00	Outros Serviços de Terceiros (Pessoa Jurídica)				756.765,30	
3.3.90.39.12	locação de máquinas e equipamentos				22.145,48	

Município de MARAVILHA

Competência: 2022

Código	Títulos	Autorizada R\$			Despesa Realizada	Diferenças
		Créd. Orçam. e Suplemen.	Créd. Esp. e Extraord.	Total		
3.3.90.39.15	limpeza de veículos				40,00	
3.3.90.39.16	manutenção e conservação de bens imóveis				26.579,31	
3.3.90.39.17	manutenção e conservação de máquinas e equipamentos				50,00	
3.3.90.39.19	manutenção e conservação de veículos				1.292,80	
3.3.90.39.41	fornecimento de alimentação				74,85	
3.3.90.39.43	serviços de energia elétrica				141.100,20	
3.3.90.39.44	serviços de água e esgoto				112.845,75	
3.3.90.39.47	serviços de comunicação em geral				10.000,00	
3.3.90.39.63	serviços gráficos e editoriais				3.736,00	
3.3.90.39.78	limpeza e conservação				3.930,00	
3.3.90.39.81	serviços bancários				1.445,51	
3.3.90.39.99	outros serviços de terceiros – pessoa jurídica				433.525,40	
04001.12.361.02.000015	MANUTENÇÃO DO TRANSPORTE ESCOLAR	2.251.015,58	0,00	2.251.015,58	2.106.803,50	144.212,08
3.3.90.00.00	Aplicações Diretas	2.251.015,58	0,00	2.251.015,58	2.106.803,50	144.212,08
3.3.90.30.00	Material de Consumo				180.000,90	
3.3.90.30.01	combustíveis e lubrificantes automotivos				125.439,84	
3.3.90.30.23	uniformes, tecidos e aviamentos				457,98	
3.3.90.30.24	material para manutenção de bens imóveis				774,75	
3.3.90.30.39	material para manutenção de veículos				53.068,33	
3.3.90.30.99	outros materiais de consumo				260,00	
3.3.90.39.00	Outros Serviços de Terceiros (Pessoa Jurídica)				1.926.802,60	
3.3.90.39.15	limpeza de veículos				18.420,00	
3.3.90.39.16	manutenção e conservação de bens imóveis				370,00	
3.3.90.39.19	manutenção e conservação de veículos				30.315,50	
3.3.90.39.26	serviços de transporte escolar				1.857.122,36	
3.3.90.39.63	serviços gráficos e editoriais				60,00	
3.3.90.39.69	seguros em geral				15.471,72	

Município de MARAVILHA

Competência: 2022

Código	Títulos	Autorizada R\$			Despesa Realizada	Diferenças
		Créd. Orçam. e Suplemen.	Créd. Esp. e Extraord.	Total		
3.3.90.39.81	serviços bancários				525,00	
3.3.90.39.99	outros serviços de terceiros – pessoa jurídica				4.518,02	
04001.12.361.02.000017	FORMAÇÃO DE PROFESSORES E PROFISSIONAIS	40.000,00	0,00	40.000,00	39.893,50	106,50
3.3.90.00.00	Aplicações Diretas	40.000,00	0,00	40.000,00	39.893,50	106,50
3.3.90.14.00	Diárias Civil				5.911,50	
3.3.90.14.14	diárias no país – civil				5.911,50	
3.3.90.33.00	Passagens e Despesas com Locomoção				1.283,00	
3.3.90.33.01	passagens para o país				1.283,00	
3.3.90.39.00	Outros Serviços de Terceiros (Pessoa Jurídica)				32.699,00	
3.3.90.39.99	outros serviços de terceiros – pessoa jurídica				32.699,00	
04001.12.365	Educação Infantil	23.833.808,47	10.000,00	23.843.808,47	23.812.053,09	31.755,38
04001.12.365.01.000021	CONSTRUÇÃO, AMPLIAÇÃO E MANUTENÇÃO DOS CENTROS DE EDUCAÇÃO INFANTIL	4.198.789,71	0,00	4.198.789,71	4.184.961,01	13.828,70
4.4.90.00.00	Aplicações Diretas	4.198.789,71	0,00	4.198.789,71	4.184.961,01	13.828,70
4.4.90.39.00	Outros Serviços de Terceiros (Pessoa Jurídica)				10.221,30	
4.4.90.39.99	outros serviços de terceiros – pessoa jurídica				10.221,30	
4.4.90.51.00	Obras e Instalações				4.100.144,99	
4.4.90.51.07	reforma				7.200,00	
4.4.90.51.80	estudos e projetos				20.000,00	
4.4.90.51.99	outras obras e instalações				4.072.944,99	
4.4.90.52.00	Equipamentos e Material Permanente				74.594,72	
4.4.90.52.99	outros equipamentos e material permanente				74.594,72	
04001.12.365.02.000012	MANUTENÇÃO DO ENSINO INFANTIL	19.635.018,76	10.000,00	19.645.018,76	19.627.092,08	17.926,68
3.1.90.00.00	Aplicações Diretas	16.259.150,31	0,00	16.259.150,31	16.253.901,31	5.249,00
3.1.90.04.00	Contratação por Tempo Determinado				7.276.306,78	
3.1.90.04.01	professores substitutos				4.574.788,24	
3.1.90.04.04	obrigações patronais				1.370.416,72	
3.1.90.04.99	outros serviços temporários				1.331.101,82	

Município de MARAVILHA

Competência: 2022

Código	Títulos	Autorizada R\$			Despesa Realizada	Diferenças
		Créd. Orçam. e Suplemen.	Créd. Esp. e Extraord.	Total		
3.1.90.11.00	Vencimentos e Vantagens Fixas (Pessoal Civil)				6.838.545,36	
3.1.90.11.01	vencimentos e salários				5.797.790,52	
3.1.90.11.43	13º salário				1.039.510,84	
3.1.90.11.44	férias - abono pecuniário				1.244,00	
3.1.90.13.00	Obrigações Patronais				1.427.594,50	
3.1.90.13.02	contribuições previdenciárias – INSS				1.427.594,50	
3.1.90.16.00	Outras Despesas Variáveis (Pessoal Civil)				44.459,88	
3.1.90.16.44	serviços extraordinários				44.459,88	
3.1.90.94.00	Indenizações e Restituições Trabalhistas				666.994,79	
3.1.90.94.07	indenização por demissão de servidor ou empregado				666.994,79	
3.3.50.00.00	Transferências a Instituições Privadas sem Fins Lucrativos	0,00	10.000,00	10.000,00	10.000,00	0,00
3.3.50.43.00	Subvenções Sociais				10.000,00	
3.3.50.43.99	outras subvenções sociais				10.000,00	
3.3.90.00.00	Aplicações Diretas	3.375.868,45	0,00	3.375.868,45	3.363.190,77	12.677,68
3.3.90.14.00	Diárias Civil				2.702,00	
3.3.90.14.14	diárias no país – civil				2.702,00	
3.3.90.30.00	Material de Consumo				755.253,18	
3.3.90.30.01	combustíveis e lubrificantes automotivos				12.193,90	
3.3.90.30.04	gás engarrafado				79.186,00	
3.3.90.30.07	gêneros de alimentação				22.845,82	
3.3.90.30.14	material educativo e esportivo				113.561,90	
3.3.90.30.16	material de expediente				33.197,41	
3.3.90.30.17	material de processamento de dados				33.893,50	
3.3.90.30.21	material de copa e cozinha				59.131,10	
3.3.90.30.22	material de limpeza e produção de higienização				159.214,80	
3.3.90.30.23	uniformes, tecidos e aviamentos				32.050,40	
3.3.90.30.24	material para manutenção de bens imóveis				50.834,23	

Município de MARAVILHA

Competência: 2022

Código	Títulos	Autorizada R\$			Despesa Realizada	Diferenças
		Créd. Orçam. e Suplemen.	Créd. Esp. e Extraord.	Total		
3.3.90.30.26	material elétrico e eletrônico				2.207,47	
3.3.90.30.31	sementes, mudas de plantas e insumos				1.357,00	
3.3.90.30.39	material para manutenção de veículos				13.522,83	
3.3.90.30.44	material de sinalização visual e afins				637,50	
3.3.90.30.50	bandeiras, flâmulas e insígnias				5.625,00	
3.3.90.30.99	outros materiais de consumo				135.794,32	
3.3.90.32.00	Material, Bens ou Serviço para Distribuição Gratuita				200.000,00	
3.3.90.32.01	livros didáticos				200.000,00	
3.3.90.33.00	Passagens e Despesas com Locomoção				7.184,70	
3.3.90.33.01	passagens para o país				7.184,70	
3.3.90.36.00	Outros Serviços de Terceiros (Pessoa Física)				1.153.599,23	
3.3.90.36.07	estagiários				1.151.099,23	
3.3.90.36.99	outros serviços de terceiros – pessoa física				2.500,00	
3.3.90.39.00	Outros Serviços de Terceiros (Pessoa Jurídica)				1.223.822,01	
3.3.90.39.10	locação de imóveis				4.400,00	
3.3.90.39.12	locação de máquinas e equipamentos				8.968,96	
3.3.90.39.15	limpeza de veículos				1.000,00	
3.3.90.39.16	manutenção e conservação de bens imóveis				48.188,33	
3.3.90.39.19	manutenção e conservação de veículos				5.205,00	
3.3.90.39.43	serviços de energia elétrica				93.480,59	
3.3.90.39.44	serviços de água e esgoto				65.839,70	
3.3.90.39.47	serviços de comunicação em geral				20.386,07	
3.3.90.39.48	serviços de seleção e treinamento				1.200,00	
3.3.90.39.59	serviços de áudio, vídeo e foto				484,00	
3.3.90.39.69	seguros em geral				874,23	
3.3.90.39.77	vigilância ostensiva/monitorada				58.009,08	
3.3.90.39.78	limpeza e conservação				350,00	

Município de MARAVILHA

Competência: 2022

Código	Títulos	Autorizada R\$			Despesa Realizada	Diferenças
		Créd. Orçam. e Suplemen.	Créd. Esp. e Extraord.	Total		
3.3.90.39.90	serviços de publicidade legal				280,00	
3.3.90.39.99	outros serviços de terceiros – pessoa jurídica				914.428,61	
3.3.90.39.64	Telefonia Fixa e Móvel (Que Não Integrem Pacote de Comunicação De Dados)				727,44	
3.3.90.40.00	Serviços de Tecnologia da Informação e Comunicação (TIC) – Pessoa Jurídica				20.629,65	
3.3.90.40.01	Locação de Equipamentos e Softwares				20.629,65	
04002	DEPARTAMENTO DA EDUCAÇÃO GERAL	2.688.000,00	0,00	2.688.000,00	2.478.178,09	209.821,91
04002.12	Educação	2.688.000,00	0,00	2.688.000,00	2.478.178,09	209.821,91
04002.12.306	Alimentação e Nutrição	2.388.000,00	0,00	2.388.000,00	2.385.181,11	2.818,89
04002.12.306.02.000016	MANUTENÇÃO DA MERENDA ESCOLAR	2.388.000,00	0,00	2.388.000,00	2.385.181,11	2.818,89
3.3.90.00.00	Aplicações Diretas	2.388.000,00	0,00	2.388.000,00	2.385.181,11	2.818,89
3.3.90.30.00	Material de Consumo				2.362.943,62	
3.3.90.30.01	combustíveis e lubrificantes automotivos				5.270,00	
3.3.90.30.07	gêneros de alimentação				2.324.364,72	
3.3.90.30.16	material de expediente				99,20	
3.3.90.30.19	material de acondicionamento e embalagem				859,95	
3.3.90.30.21	material de copa e cozinha				3.440,00	
3.3.90.30.24	material para manutenção de bens imóveis				1.738,23	
3.3.90.30.26	material elétrico e eletrônico				119,00	
3.3.90.30.39	material para manutenção de veículos				14.022,41	
3.3.90.30.99	outros materiais de consumo				13.030,11	
3.3.90.33.00	Passagens e Despesas com Locomoção				6.573,51	
3.3.90.33.01	passagens para o país				6.573,51	
3.3.90.39.00	Outros Serviços de Terceiros (Pessoa Jurídica)				14.984,02	
3.3.90.39.15	limpeza de veículos				4.250,00	
3.3.90.39.16	manutenção e conservação de bens imóveis				2.069,50	
3.3.90.39.19	manutenção e conservação de veículos				2.798,38	
3.3.90.39.43	serviços de energia elétrica				100,00	

Município de MARAVILHA

Competência: 2022

Código	Títulos	Autorizada R\$			Despesa Realizada	Diferenças
		Créd. Orçam. e Suplemen.	Créd. Esp. e Extraord.	Total		
3.3.90.39.69	seguros em geral				874,23	
3.3.90.39.99	outros serviços de terceiros – pessoa jurídica				4.891,91	
3.3.90.40.00	Serviços de Tecnologia da Informação e Comunicação (TIC) – Pessoa Jurídica				679,96	
3.3.90.40.01	Locação de Equipamentos e Softwares				679,96	
04002.12.364	Ensino Superior	300.000,00	0,00	300.000,00	92.996,98	207.003,02
04002.12.364.02.000020	APOIO AO ENSINO PROFISSIONALIZANTE E SUPERIOR	300.000,00	0,00	300.000,00	92.996,98	207.003,02
3.3.90.00.00	Aplicações Diretas	300.000,00	0,00	300.000,00	92.996,98	207.003,02
3.3.90.18.00	Auxílio Financeiro a Estudantes				83.180,61	
3.3.90.18.99	outros auxílios financeiros a estudantes				83.180,61	
3.3.90.30.00	Material de Consumo				9.816,37	
3.3.90.30.07	gêneros de alimentação				9.816,37	
04003	DEPARTAMENTO DA CULTURA	1.823.560,00	0,00	1.823.560,00	1.768.470,75	55.089,25
04003.13	Cultura	1.823.560,00	0,00	1.823.560,00	1.768.470,75	55.089,25
04003.13.391	Patrimônio Histórico, Artístico e Arqueológico	280.000,00	0,00	280.000,00	264.733,63	15.266,37
04003.13.391.01.000031	CONSTRUÇÃO E MANUTENÇÃO DO CENTRO DE CULTURA	280.000,00	0,00	280.000,00	264.733,63	15.266,37
4.4.90.00.00	Aplicações Diretas	280.000,00	0,00	280.000,00	264.733,63	15.266,37
4.4.90.51.00	Obras e Instalações				261.283,74	
4.4.90.51.99	outras obras e instalações				261.283,74	
4.4.90.52.00	Equipamentos e Material Permanente				3.449,89	
4.4.90.52.99	outros equipamentos e material permanente				3.449,89	
04003.13.392	Difusão Cultural	1.543.560,00	0,00	1.543.560,00	1.503.737,12	39.822,88
04003.13.392.01.000029	AQUISIÇÃO DE MAQUINAS, EQUIPAMENTOS E MOBILIARIO PARA O DEP. DE CULTURA	50.000,00	0,00	50.000,00	22.754,00	27.246,00
4.4.90.00.00	Aplicações Diretas	50.000,00	0,00	50.000,00	22.754,00	27.246,00
4.4.90.52.00	Equipamentos e Material Permanente				22.754,00	
4.4.90.52.35	equipamentos de processamento de dados				382,00	
4.4.90.52.42	mobiliário em geral				3.219,00	
4.4.90.52.99	outros equipamentos e material permanente				19.153,00	

Município de MARAVILHA

Competência: 2022

Código	Títulos	Autorizada R\$			Despesa Realizada	Diferenças
		Créd. Orçam. e Suplemen.	Créd. Esp. e Extraord.	Total		
04003.13.392.02.000024	APOIO A CULTURA EM GERAL	1.493.560,00	0,00	1.493.560,00	1.480.983,12	12.576,88
3.1.90.00.00	Aplicações Diretas	375.000,00	0,00	375.000,00	374.230,41	769,59
3.1.90.04.00	Contratação por Tempo Determinado				163.723,77	
3.1.90.04.01	professores substitutos				134.667,99	
3.1.90.04.04	obrigações patronais				29.055,78	
3.1.90.11.00	Vencimentos e Vantagens Fixas (Pessoal Civil)				161.480,61	
3.1.90.11.01	vencimentos e salários				137.858,71	
3.1.90.11.43	13º salário				23.621,90	
3.1.90.13.00	Obrigações Patronais				31.261,00	
3.1.90.13.02	contribuições previdenciárias – INSS				31.261,00	
3.1.90.16.00	Outras Despesas Variáveis (Pessoal Civil)				132,64	
3.1.90.16.44	serviços extraordinários				132,64	
3.1.90.94.00	Indenizações e Restituições Trabalhistas				17.632,39	
3.1.90.94.07	indenização por demissão de servidor ou empregado				17.632,39	
3.3.50.00.00	Transferências a Instituições Privadas sem Fins Lucrativos	135.500,00	0,00	135.500,00	134.950,00	550,00
3.3.50.43.00	Subvenções Sociais				134.950,00	
3.3.50.43.99	outras subvenções sociais				134.950,00	
3.3.90.00.00	Aplicações Diretas	983.060,00	0,00	983.060,00	971.802,71	11.257,29
3.3.90.04.00	Contratação por Tempo Determinado				126,00	
3.3.90.04.04	obrigações patronais				126,00	
3.3.90.14.00	Diárias Civil				2.975,00	
3.3.90.14.14	diárias no país – civil				2.975,00	
3.3.90.30.00	Material de Consumo				408.117,68	
3.3.90.30.01	combustíveis e lubrificantes automotivos				2.271,55	
3.3.90.30.07	gêneros de alimentação				5.426,95	
3.3.90.30.14	material educativo e esportivo				756,70	
3.3.90.30.15	material para festividades e homenagens				139.711,37	

Município de MARAVILHA

Competência: 2022

Código	Títulos	Autorizada R\$			Despesa Realizada	Diferenças
		Créd. Orçam. e Suplemen.	Créd. Esp. e Extraord.	Total		
3.3.90.30.16	material de expediente				2.534,66	
3.3.90.30.22	material de limpeza e produção de higienização				5.404,47	
3.3.90.30.23	uniformes, tecidos e aviamentos				1.349,70	
3.3.90.30.24	material para manutenção de bens imóveis				2.749,42	
3.3.90.30.26	material elétrico e eletrônico				1.006,00	
3.3.90.30.29	material para áudio, vídeo e foto				3.050,08	
3.3.90.30.31	sementes, mudas de plantas e insumos				575,68	
3.3.90.30.39	material para manutenção de veículos				2.432,00	
3.3.90.30.99	outros materiais de consumo				240.849,10	
3.3.90.33.00	Passagens e Despesas com Locomoção				1.096,50	
3.3.90.33.01	passagens para o país				1.096,50	
3.3.90.36.00	Outros Serviços de Terceiros (Pessoa Física)				33.904,00	
3.3.90.36.59	serviços de áudio, vídeo e foto				33.474,00	
3.3.90.36.99	outros serviços de terceiros – pessoa física				430,00	
3.3.90.39.00	Outros Serviços de Terceiros (Pessoa Jurídica)				522.047,77	
3.3.90.39.10	locação de imóveis				86.422,88	
3.3.90.39.12	locação de máquinas e equipamentos				7.569,24	
3.3.90.39.15	limpeza de veículos				125,00	
3.3.90.39.16	manutenção e conservação de bens imóveis				720,00	
3.3.90.39.19	manutenção e conservação de veículos				812,69	
3.3.90.39.23	festividades e homenagens				57.460,00	
3.3.90.39.41	fornecimento de alimentação				860,00	
3.3.90.39.43	serviços de energia elétrica				18.883,72	
3.3.90.39.44	serviços de água e esgoto				3.945,45	
3.3.90.39.47	serviços de comunicação em geral				1.641,43	
3.3.90.39.48	serviços de seleção e treinamento				1.315,00	
3.3.90.39.59	serviços de áudio, vídeo e foto				57.284,00	

Município de MARAVILHA

Competência: 2022

Código	Títulos	Autorizada R\$			Despesa Realizada	Diferenças
		Créd. Orçam. e Suplemen.	Créd. Esp. e Extraord.	Total		
3.3.90.39.63	serviços gráficos e editoriais				2.730,04	
3.3.90.39.69	seguros em geral				244,59	
3.3.90.39.77	vigilância ostensiva/monitorada				5.400,00	
3.3.90.39.78	limpeza e conservação				115,00	
3.3.90.39.81	serviços bancários				60,00	
3.3.90.39.90	serviços de publicidade legal				519,65	
3.3.90.39.99	outros serviços de terceiros – pessoa jurídica				275.939,08	
3.3.90.40.00	Serviços de Tecnologia da Informação e Comunicação (TIC) – Pessoa Jurídica				3.535,76	
3.3.90.40.01	Locação de Equipamentos e Softwares				3.535,76	
05001	FUNDO MUNICIPAL DE SAUDE	37.623.012,00	2.453.327,67	40.076.339,67	38.695.677,05	1.380.662,62
05001.10	Saúde	37.623.012,00	0,00	37.623.012,00	36.242.349,40	1.380.662,60
05001.10.301	Atenção Básica	23.482.112,00	0,00	23.482.112,00	22.350.276,65	1.131.835,35
05001.10.301.01.000034	AQUISIÇÃO DE VEÍCULOS, MÓVEIS E EQUIPAMENTOS SECRET. DE SAUDE	540.000,00	0,00	540.000,00	339.149,85	200.850,15
4.4.90.00.00	Aplicações Diretas	540.000,00	0,00	540.000,00	339.149,85	200.850,15
4.4.90.52.00	Equipamentos e Material Permanente				339.149,85	
4.4.90.52.06	aparelhos e equipamentos de comunicação				1.199,00	
4.4.90.52.08	aparelhos, equipamentos, utensílios médico-odontológico, laboratorial e hospitalar				19.154,35	
4.4.90.52.34	máquinas, utensílios e equipamentos diversos				430,00	
4.4.90.52.35	equipamentos de processamento de dados				62.343,50	
4.4.90.52.36	máquinas, instalações e utensílios de escritório				2.825,00	
4.4.90.52.39	equipamentos e utensílios hidráulicos e elétricos				1.170,00	
4.4.90.52.42	mobiliário em geral				9.108,00	
4.4.90.52.48	veículos diversos				131.500,00	
4.4.90.52.99	outros equipamentos e material permanente				111.420,00	
05001.10.301.01.000035	CONSTRUÇÃO, AMPLIAÇÃO E REFORMA DE CENTROS MUNICIPAIS DE SAÚDE	2.259.992,00	0,00	2.259.992,00	2.217.182,84	42.809,16
4.4.90.00.00	Aplicações Diretas	2.259.992,00	0,00	2.259.992,00	2.217.182,84	42.809,16

Município de MARAVILHA

Competência: 2022

Código	Títulos	Autorizada R\$			Despesa Realizada	Diferenças
		Créd. Orçam. e Suplemen.	Créd. Esp. e Extraord.	Total		
4.4.90.51.00	Obras e Instalações				2.217.182,84	
4.4.90.51.99	outras obras e instalações				2.217.182,84	
05001.10.301.02.000026	MANUTENÇÃO DAS ATIVIDADES DA SECRETARIA DE SAUDE	3.127.700,00	0,00	3.127.700,00	3.074.636,84	53.063,16
3.1.90.00.00	Aplicações Diretas	1.797.700,00	0,00	1.797.700,00	1.797.465,78	234,22
3.1.90.04.00	Contratação por Tempo Determinado				434.652,65	
3.1.90.04.04	obrigações patronais				88.786,57	
3.1.90.04.99	outros serviços temporários				345.866,08	
3.1.90.11.00	Vencimentos e Vantagens Fixas (Pessoal Civil)				920.423,67	
3.1.90.11.01	vencimentos e salários				795.765,87	
3.1.90.11.42	férias indenizadas				5.942,48	
3.1.90.11.43	13º salário				118.715,32	
3.1.90.13.00	Obrigações Patronais				228.937,22	
3.1.90.13.02	contribuições previdenciárias – INSS				228.937,22	
3.1.90.16.00	Outras Despesas Variáveis (Pessoal Civil)				178.480,78	
3.1.90.16.44	serviços extraordinários				178.480,78	
3.1.90.94.00	Indenizações e Restituições Trabalhistas				34.971,46	
3.1.90.94.07	indenização por demissão de servidor ou empregado				34.971,46	
3.3.50.00.00	Transferências a Instituições Privadas sem Fins Lucrativos	80.000,00	0,00	80.000,00	68.952,22	11.047,78
3.3.50.43.00	Subvenções Sociais				68.952,22	
3.3.50.43.99	outras subvenções sociais				68.952,22	
3.3.90.00.00	Aplicações Diretas	550.000,00	0,00	550.000,00	534.367,24	15.632,76
3.3.90.04.00	Contratação por Tempo Determinado				5.786,00	
3.3.90.04.04	obrigações patronais				5.786,00	
3.3.90.14.00	Diárias Civil				29.799,00	
3.3.90.14.14	diárias no país – civil				29.799,00	
3.3.90.30.00	Material de Consumo				66.747,00	
3.3.90.30.07	gêneros de alimentação				1.400,00	

Município de MARAVILHA

Competência: 2022

Código	Títulos	Autorizada R\$			Despesa Realizada	Diferenças
		Créd. Orçam. e Suplemen.	Créd. Esp. e Extraord.	Total		
3.3.90.30.16	material de expediente				248,40	
3.3.90.30.17	material de processamento de dados				24.951,00	
3.3.90.30.24	material para manutenção de bens imóveis				68,90	
3.3.90.30.26	material elétrico e eletrônico				4.975,23	
3.3.90.30.31	sementes, mudas de plantas e insumos				90,00	
3.3.90.30.39	material para manutenção de veículos				806,00	
3.3.90.30.99	outros materiais de consumo				34.207,47	
3.3.90.36.00	Outros Serviços de Terceiros (Pessoa Física)				3.820,00	
3.3.90.36.99	outros serviços de terceiros – pessoa física				3.820,00	
3.3.90.39.00	Outros Serviços de Terceiros (Pessoa Jurídica)				410.587,00	
3.3.90.39.10	locação de imóveis				74.766,36	
3.3.90.39.12	locação de máquinas e equipamentos				3.780,00	
3.3.90.39.15	limpeza de veículos				355,00	
3.3.90.39.16	manutenção e conservação de bens imóveis				80,00	
3.3.90.39.17	manutenção e conservação de máquinas e equipamentos				60,00	
3.3.90.39.19	manutenção e conservação de veículos				1.097,00	
3.3.90.39.28	coleta de lixo e demais resíduos				26.500,00	
3.3.90.39.43	serviços de energia elétrica				154.824,96	
3.3.90.39.44	serviços de água e esgoto				22.845,30	
3.3.90.39.47	serviços de comunicação em geral				21.272,00	
3.3.90.39.63	serviços gráficos e editoriais				3.196,00	
3.3.90.39.69	seguros em geral				164,51	
3.3.90.39.77	vigilância ostensiva/monitorada				31.649,16	
3.3.90.39.78	limpeza e conservação				368,58	
3.3.90.39.81	serviços bancários				92,00	
3.3.90.39.99	outros serviços de terceiros – pessoa jurídica				69.536,13	
3.3.90.40.00	Serviços de Tecnologia da Informação e Comunicação (TIC) – Pessoa Jurídica				17.628,24	

Município de MARAVILHA

Competência: 2022

Código	Títulos	Autorizada R\$			Despesa Realizada	Diferenças
		Créd. Orçam. e Suplemen.	Créd. Esp. e Extraord.	Total		
3.3.90.40.01	Locação de Equipamentos e Softwares				17.628,24	
3.3.93.00.00	Aplicação Direta Decorrente de Operação de Órgãos, Fundos e Entidades dos Orçam. Fiscal e da Segurid	700.000,00	0,00	700.000,00	673.851,60	26.148,40
3.3.93.70.00	Rateio pela Participação em Consórcio Público				673.851,60	
3.3.93.70.01	Participação em Consórcio Público				673.851,60	
05001.10.301.02.000132	MANUTENÇÃO DA ATENÇÃO BÁSICA	15.468.420,00	0,00	15.468.420,00	14.741.549,53	726.870,47
3.1.90.00.00	Aplicações Diretas	11.871.920,00	0,00	11.871.920,00	11.509.720,88	362.199,12
3.1.90.04.00	Contratação por Tempo Determinado				3.222.709,44	
3.1.90.04.02	serviços temporários de agentes de saúde				1.165.050,94	
3.1.90.04.04	obrigações patronais				476.372,40	
3.1.90.04.99	outros serviços temporários				1.581.286,10	
3.1.90.11.00	Vencimentos e Vantagens Fixas (Pessoal Civil)				5.920.570,75	
3.1.90.11.01	vencimentos e salários				5.159.561,65	
3.1.90.11.42	férias indenizadas				20.128,06	
3.1.90.11.43	13º salário				733.598,50	
3.1.90.11.44	férias - abono pecuniário				7.282,54	
3.1.90.13.00	Obrigações Patronais				1.614.745,04	
3.1.90.13.02	contribuições previdenciárias – INSS				1.614.745,04	
3.1.90.16.00	Outras Despesas Variáveis (Pessoal Civil)				569.631,42	
3.1.90.16.44	serviços extraordinários				569.631,42	
3.1.90.94.00	Indenizações e Restituições Trabalhistas				182.064,23	
3.1.90.94.07	indenização por demissão de servidor ou empregado				182.064,23	
3.3.90.00.00	Aplicações Diretas	3.576.500,00	0,00	3.576.500,00	3.231.828,65	344.671,35
3.3.90.04.00	Contratação por Tempo Determinado				8.261,00	
3.3.90.04.04	obrigações patronais				8.261,00	
3.3.90.14.00	Diárias Civil				25.462,00	
3.3.90.14.14	diárias no país – civil				25.462,00	
3.3.90.30.00	Material de Consumo				1.487.221,73	

Município de MARAVILHA

Competência: 2022

Código	Títulos	Autorizada R\$			Despesa Realizada	Diferenças
		Créd. Orçam. e Suplemen.	Créd. Esp. e Extraord.	Total		
3.3.90.30.01	combustíveis e lubrificantes automotivos				325.588,44	
3.3.90.30.04	gás engarrafado				6.690,40	
3.3.90.30.07	gêneros de alimentação				40.911,46	
3.3.90.30.09	material farmacológico				65.700,99	
3.3.90.30.10	material odontológico				194.414,43	
3.3.90.30.16	material de expediente				36.257,15	
3.3.90.30.17	material de processamento de dados				5.612,50	
3.3.90.30.19	material de acondicionamento e embalagem				1.831,00	
3.3.90.30.21	material de copa e cozinha				1.218,00	
3.3.90.30.22	material de limpeza e produção de higienização				50.082,39	
3.3.90.30.23	uniformes, tecidos e aviamentos				3.172,50	
3.3.90.30.26	material elétrico e eletrônico				4.468,26	
3.3.90.30.31	sementes, mudas de plantas e insumos				255,00	
3.3.90.30.35	material laboratorial				1.324,44	
3.3.90.30.36	material hospitalar				403.310,35	
3.3.90.30.39	material para manutenção de veículos				191.303,18	
3.3.90.30.99	outros materiais de consumo				155.081,24	
3.3.90.33.00	Passagens e Despesas com Locomoção				189.203,74	
3.3.90.33.01	passagens para o país				189.203,74	
3.3.90.36.00	Outros Serviços de Terceiros (Pessoa Física)				64.858,73	
3.3.90.36.07	estagiários				42.756,46	
3.3.90.36.23	fornecimento de alimentação				1.798,80	
3.3.90.36.99	outros serviços de terceiros – pessoa física				20.303,47	
3.3.90.39.00	Outros Serviços de Terceiros (Pessoa Jurídica)				1.456.821,45	
3.3.90.39.05	serviços técnicos profissionais				375,00	
3.3.90.39.10	locação de imóveis				55.620,00	
3.3.90.39.12	locação de máquinas e equipamentos				12.753,86	

Município de MARAVILHA

Competência: 2022

Código	Títulos	Autorizada R\$			Despesa Realizada	Diferenças
		Créd. Orçam. e Suplemen.	Créd. Esp. e Extraord.	Total		
3.3.90.39.15	limpeza de veículos				16.460,00	
3.3.90.39.16	manutenção e conservação de bens imóveis				480,00	
3.3.90.39.19	manutenção e conservação de veículos				96.729,82	
3.3.90.39.28	coleta de lixo e demais resíduos				40.995,50	
3.3.90.39.41	fornecimento de alimentação				29.343,31	
3.3.90.39.43	serviços de energia elétrica				3.370,00	
3.3.90.39.48	serviços de seleção e treinamento				0,00	
3.3.90.39.50	serviços médico-hospitalar, odontológico e laboratorial				304.536,82	
3.3.90.39.63	serviços gráficos e editoriais				16.593,00	
3.3.90.39.69	seguros em geral				7.640,69	
3.3.90.39.70	confecção de uniforme, bandeira e flâmulas				629,00	
3.3.90.39.77	vigilância ostensiva/monitorada				28.461,96	
3.3.90.39.81	serviços bancários				845,43	
3.3.90.39.99	outros serviços de terceiros – pessoa jurídica				841.987,06	
4.4.90.00.00	Aplicações Diretas	20.000,00	0,00	20.000,00	0,00	20.000,00
05001.10.301.02.000135	MANUTENÇÃO DA ASSISTÊNCIA FARMACÊUTICA	1.986.000,00	0,00	1.986.000,00	1.961.699,98	24.300,02
3.3.90.00.00	Aplicações Diretas	1.986.000,00	0,00	1.986.000,00	1.961.699,98	24.300,02
3.3.90.30.00	Material de Consumo				1.552.370,56	
3.3.90.30.07	gêneros de alimentação				15.819,70	
3.3.90.30.09	material farmacológico				1.501.586,96	
3.3.90.30.16	material de expediente				589,20	
3.3.90.30.36	material hospitalar				33.829,70	
3.3.90.30.99	outros materiais de consumo				545,00	
3.3.90.32.00	Material, Bens ou Serviço para Distribuição Gratuita				401.039,68	
3.3.90.32.02	medicamentos				401.039,68	
3.3.90.33.00	Passagens e Despesas com Locomoção				564,00	
3.3.90.33.01	passagens para o país				564,00	

Município de MARAVILHA

Competência: 2022

Código	Títulos	Autorizada R\$			Despesa Realizada	Diferenças
		Créd. Orçam. e Suplemen.	Créd. Esp. e Extraord.	Total		
3.3.90.39.00	Outros Serviços de Terceiros (Pessoa Jurídica)				7.725,74	
3.3.90.39.50	serviços médico-hospitalar, odontológico e laboratorial				960,00	
3.3.90.39.99	outros serviços de terceiros – pessoa jurídica				6.765,74	
05001.10.301.02.000146	MANUTENÇÃO DAS UNIDADES FÍSICAS DA SECRETARIA DE SAÚDE	100.000,00	0,00	100.000,00	16.057,61	83.942,39
3.3.90.00.00	Aplicações Diretas	50.000,00	0,00	50.000,00	16.057,61	33.942,39
3.3.90.39.00	Outros Serviços de Terceiros (Pessoa Jurídica)				16.057,61	
3.3.90.39.99	outros serviços de terceiros – pessoa jurídica				16.057,61	
4.4.90.00.00	Aplicações Diretas	50.000,00	0,00	50.000,00	0,00	50.000,00
05001.10.302	Assistência Hospitalar e Ambulatorial	12.838.400,00	0,00	12.838.400,00	12.776.687,54	61.712,46
05001.10.302.02.000133	MANUTENÇÃO DA ATENÇÃO DE MÉDIA E ALTA COMPLEXIDADE AMBULATORIAL E HOSPITALAR - MAC	12.838.400,00	0,00	12.838.400,00	12.776.687,54	61.712,46
3.1.90.00.00	Aplicações Diretas	3.559.100,00	0,00	3.559.100,00	3.547.679,88	11.420,12
3.1.90.04.00	Contratação por Tempo Determinado				424.541,92	
3.1.90.04.01	professores substitutos				23.979,26	
3.1.90.04.02	serviços temporários de agentes de saúde				1.616,00	
3.1.90.04.04	obrigações patronais				139.057,42	
3.1.90.04.99	outros serviços temporários				259.889,24	
3.1.90.11.00	Vencimentos e Vantagens Fixas (Pessoal Civil)				2.572.785,39	
3.1.90.11.01	vencimentos e salários				2.369.644,41	
3.1.90.11.42	férias indenizadas				4.503,84	
3.1.90.11.43	13º salário				198.637,14	
3.1.90.13.00	Obrigações Patronais				184.310,93	
3.1.90.13.02	contribuições previdenciárias – INSS				184.310,93	
3.1.90.16.00	Outras Despesas Variáveis (Pessoal Civil)				323.836,36	
3.1.90.16.44	serviços extraordinários				323.836,36	
3.1.90.94.00	Indenizações e Restituições Trabalhistas				42.205,28	
3.1.90.94.07	indenização por demissão de servidor ou empregado				42.205,28	
3.3.90.00.00	Aplicações Diretas	9.279.300,00	0,00	9.279.300,00	9.229.007,66	50.292,34

Município de MARAVILHA

Competência: 2022

Código	Títulos	Autorizada R\$			Despesa Realizada	Diferenças
		Créd. Orçam. e Suplemen.	Créd. Esp. e Extraord.	Total		
3.3.90.04.00	Contratação por Tempo Determinado				2.070,00	
3.3.90.04.04	obrigações patronais				2.070,00	
3.3.90.14.00	Diárias Civil				68.793,50	
3.3.90.14.14	diárias no país – civil				68.793,50	
3.3.90.30.00	Material de Consumo				183.682,73	
3.3.90.30.01	combustíveis e lubrificantes automotivos				4.581,26	
3.3.90.30.04	gás engarrafado				16.817,60	
3.3.90.30.07	gêneros de alimentação				38.989,27	
3.3.90.30.09	material farmacológico				14.094,05	
3.3.90.30.10	material odontológico				1.778,00	
3.3.90.30.16	material de expediente				1.599,10	
3.3.90.30.22	material de limpeza e produção de higienização				13.647,58	
3.3.90.30.23	uniformes, tecidos e aviamentos				4.500,07	
3.3.90.30.26	material elétrico e eletrônico				71,60	
3.3.90.30.31	sementes, mudas de plantas e insumos				135,00	
3.3.90.30.36	material hospitalar				50.075,86	
3.3.90.30.39	material para manutenção de veículos				8.290,00	
3.3.90.30.99	outros materiais de consumo				29.103,34	
3.3.90.32.00	Material, Bens ou Serviço para Distribuição Gratuita				18.558,00	
3.3.90.32.02	medicamentos				18.558,00	
3.3.90.33.00	Passagens e Despesas com Locomoção				108.986,57	
3.3.90.33.01	passagens para o país				108.986,57	
3.3.90.36.00	Outros Serviços de Terceiros (Pessoa Física)				35.643,44	
3.3.90.36.23	fornecimento de alimentação				1.063,44	
3.3.90.36.99	outros serviços de terceiros – pessoa física				34.580,00	
3.3.90.39.00	Outros Serviços de Terceiros (Pessoa Jurídica)				8.811.273,42	
3.3.90.39.10	locação de imóveis				6.996,00	

Município de MARAVILHA

Competência: 2022

Código	Títulos	Autorizada R\$			Despesa Realizada	Diferenças
		Créd. Orçam. e Suplemen.	Créd. Esp. e Extraord.	Total		
3.3.90.39.12	locação de máquinas e equipamentos				4.048,31	
3.3.90.39.19	manutenção e conservação de veículos				2.626,38	
3.3.90.39.41	fornecimento de alimentação				26.354,50	
3.3.90.39.43	serviços de energia elétrica				80,00	
3.3.90.39.47	serviços de comunicação em geral				2.025,53	
3.3.90.39.48	serviços de seleção e treinamento				4.035,00	
3.3.90.39.50	serviços médico-hospitalar, odontológico e laboratorial				8.154.116,66	
3.3.90.39.59	serviços de áudio, vídeo e foto				1.959,00	
3.3.90.39.63	serviços gráficos e editoriais				2.219,99	
3.3.90.39.69	seguros em geral				6.658,83	
3.3.90.39.81	serviços bancários				253,73	
3.3.90.39.99	outros serviços de terceiros – pessoa jurídica				599.899,49	
05001.10.304	Vigilância Sanitária	1.302.500,00	0,00	1.302.500,00	1.115.385,21	187.114,79
05001.10.304.02.000134	MANUTENÇÃO DA VIGILANCIA EM SAUDE: EPIDEMIOLOGICA E SANITÁRIA	1.302.500,00	0,00	1.302.500,00	1.115.385,21	187.114,79
3.1.90.00.00	Aplicações Diretas	1.103.400,00	0,00	1.103.400,00	1.006.602,31	96.797,69
3.1.90.04.00	Contratação por Tempo Determinado				93.425,75	
3.1.90.04.04	obrigações patronais				17.422,45	
3.1.90.04.99	outros serviços temporários				76.003,30	
3.1.90.11.00	Vencimentos e Vantagens Fixas (Pessoal Civil)				673.676,16	
3.1.90.11.01	vencimentos e salários				607.631,59	
3.1.90.11.42	férias indenizadas				1.381,40	
3.1.90.11.43	13º salário				64.663,17	
3.1.90.13.00	Obrigações Patronais				166.393,70	
3.1.90.13.02	contribuições previdenciárias – INSS				166.393,70	
3.1.90.16.00	Outras Despesas Variáveis (Pessoal Civil)				48.320,50	
3.1.90.16.44	serviços extraordinários				48.320,50	
3.1.90.94.00	Indenizações e Restituições Trabalhistas				24.786,20	

Município de MARAVILHA

Competência: 2022

Código	Títulos	Autorizada R\$			Despesa Realizada	Diferenças
		Créd. Orçam. e Suplemen.	Créd. Esp. e Extraord.	Total		
3.1.90.94.07	indenização por demissão de servidor ou empregado				11.526,28	
3.1.90.94.11	licença-prêmio convertida em pecúnia				13.259,92	
3.3.90.00.00	Aplicações Diretas	179.100,00	0,00	179.100,00	108.460,92	70.639,08
3.3.90.30.00	Material de Consumo				70.614,05	
3.3.90.30.01	combustíveis e lubrificantes automotivos				30.478,34	
3.3.90.30.07	gêneros de alimentação				1.157,00	
3.3.90.30.15	material para festividades e homenagens				1.127,39	
3.3.90.30.16	material de expediente				1.808,20	
3.3.90.30.17	material de processamento de dados				1.899,00	
3.3.90.30.22	material de limpeza e produção de higienização				408,38	
3.3.90.30.23	uniformes, tecidos e aviamentos				522,00	
3.3.90.30.28	material de proteção e segurança				175,00	
3.3.90.30.35	material laboratorial				10.670,00	
3.3.90.30.36	material hospitalar				3.953,50	
3.3.90.30.99	outros materiais de consumo				18.415,24	
3.3.90.36.00	Outros Serviços de Terceiros (Pessoa Física)				2.400,00	
3.3.90.36.99	outros serviços de terceiros – pessoa física				2.400,00	
3.3.90.39.00	Outros Serviços de Terceiros (Pessoa Jurídica)				35.446,87	
3.3.90.39.10	locação de imóveis				7.800,00	
3.3.90.39.12	locação de máquinas e equipamentos				9.023,21	
3.3.90.39.15	limpeza de veículos				2.990,00	
3.3.90.39.19	manutenção e conservação de veículos				180,00	
3.3.90.39.59	serviços de áudio, vídeo e foto				2.750,00	
3.3.90.39.63	serviços gráficos e editoriais				1.810,00	
3.3.90.39.69	seguros em geral				733,77	
3.3.90.39.81	serviços bancários				1.484,65	
3.3.90.39.99	outros serviços de terceiros – pessoa jurídica				8.675,24	

Município de MARAVILHA

Competência: 2022

Código	Títulos	Autorizada R\$			Despesa Realizada	Diferenças
		Créd. Orçam. e Suplemen.	Créd. Esp. e Extraord.	Total		
4.4.90.00.00	Aplicações Diretas	20.000,00	0,00	20.000,00	321,98	19.678,02
4.4.90.51.00	Obras e Instalações				192,00	
4.4.90.51.99	outras obras e instalações				192,00	
4.4.90.52.00	Equipamentos e Material Permanente				129,98	
4.4.90.52.08	aparelhos, equipamentos, utensílios médico-odontológico, laboratorial e hospitalar				0,00	
4.4.90.52.99	outros equipamentos e material permanente				129,98	
05001.17	Saneamento	0,00	2.453.327,67	2.453.327,67	2.453.327,65	0,02
05001.17.512	Saneamento Básico Urbano	0,00	2.453.327,67	2.453.327,67	2.453.327,65	0,02
05001.17.512.01.000144	IMPLANTAÇÃO E AMPLIAÇÃO DOS SERVIÇOS DE SANEAMENTO BÁSICO, BEM COMO O PLANO MUNICIPAL DE SANEAMENTO	0,00	2.453.327,67	2.453.327,67	2.453.327,65	0,02
4.4.90.00.00	Aplicações Diretas	0,00	2.453.327,67	2.453.327,67	2.453.327,65	0,02
4.4.90.51.00	Obras e Instalações				1.552.912,69	
4.4.90.51.80	estudos e projetos				31.700,00	
4.4.90.51.99	outras obras e instalações				1.521.212,69	
4.4.90.92.00	Despesas de Exercícios Anteriores				900.414,96	
4.4.90.92.51	obras e instalações				900.414,96	
06001	DEPARTAMENTO DE URBANISMO	39.853.460,72	200.000,00	40.053.460,72	26.010.436,00	14.043.024,72
06001.06	Segurança Pública	1.295.612,93	0,00	1.295.612,93	1.123.503,75	172.109,18
06001.06.181	Policimento	536.695,37	0,00	536.695,37	399.904,45	136.790,92
06001.06.181.02.000032	MANUTENÇÃO DA SEGURANÇA PÚBLICA - CONVENIO FUNREBOM	536.695,37	0,00	536.695,37	399.904,45	136.790,92
3.3.90.00.00	Aplicações Diretas	370.000,00	0,00	370.000,00	339.994,45	30.005,55
3.3.90.30.00	Material de Consumo				265.602,13	
3.3.90.30.01	combustíveis e lubrificantes automotivos				40.323,38	
3.3.90.30.04	gás engarrafado				876,00	
3.3.90.30.07	gêneros de alimentação				43.828,27	
3.3.90.30.16	material de expediente				1.577,69	
3.3.90.30.17	material de processamento de dados				2.165,00	
3.3.90.30.21	material de copa e cozinha				60,00	

Município de MARAVILHA

Competência: 2022

Código	Títulos	Autorizada R\$			Despesa Realizada	Diferenças
		Créd. Orçam. e Suplemen.	Créd. Esp. e Extraord.	Total		
3.3.90.30.22	material de limpeza e produção de higienização				3.670,94	
3.3.90.30.23	uniformes, tecidos e aviamentos				33.280,80	
3.3.90.30.24	material para manutenção de bens imóveis				1.226,66	
3.3.90.30.26	material elétrico e eletrônico				573,68	
3.3.90.30.28	material de proteção e segurança				6.670,00	
3.3.90.30.31	sementes, mudas de plantas e insumos				296,00	
3.3.90.30.36	material hospitalar				17.851,07	
3.3.90.30.39	material para manutenção de veículos				48.532,47	
3.3.90.30.42	ferramentas				574,90	
3.3.90.30.99	outros materiais de consumo				64.095,27	
3.3.90.39.00	Outros Serviços de Terceiros (Pessoa Jurídica)				74.242,32	
3.3.90.39.12	locação de máquinas e equipamentos				2.310,00	
3.3.90.39.15	limpeza de veículos				3.292,00	
3.3.90.39.16	manutenção e conservação de bens imóveis				3.240,00	
3.3.90.39.19	manutenção e conservação de veículos				7.769,23	
3.3.90.39.41	fornecimento de alimentação				27.968,95	
3.3.90.39.43	serviços de energia elétrica				2.882,23	
3.3.90.39.47	serviços de comunicação em geral				2.836,37	
3.3.90.39.50	serviços médico-hospitalar, odontológico e laboratorial				0,00	
3.3.90.39.69	seguros em geral				5.105,14	
3.3.90.39.81	serviços bancários				2.441,71	
3.3.90.39.99	outros serviços de terceiros – pessoa jurídica				16.396,69	
3.3.90.92.00	Despesas de Exercícios Anteriores				150,00	
3.3.90.92.30	material de consumo				150,00	
4.4.90.00.00	Aplicações Diretas	166.695,37	0,00	166.695,37	59.910,00	106.785,37
4.4.90.51.00	Obras e Instalações				15.064,00	
4.4.90.51.99	outras obras e instalações				15.064,00	

Município de MARAVILHA

Competência: 2022

Código	Títulos	Autorizada R\$			Despesa Realizada	Diferenças
		Créd. Orçam. e Suplemen.	Créd. Esp. e Extraord.	Total		
4.4.90.52.00	Equipamentos e Material Permanente				44.846,00	
4.4.90.52.12	aparelhos e utensílios domésticos				0,00	
4.4.90.52.35	equipamentos de processamento de dados				12.990,00	
4.4.90.52.42	mobiliário em geral				3.506,00	
4.4.90.52.99	outros equipamentos e material permanente				28.350,00	
06001.06.451	Infra-Estrutura Urbana	758.917,56	0,00	758.917,56	723.599,30	35.318,26
06001.06.451.02.000031	MANUT. DA SEGURANÇA PÚBLICA - CONVÊNIO MULTAS DE TRÂNSITO	758.917,56	0,00	758.917,56	723.599,30	35.318,26
3.3.90.00.00	Aplicações Diretas	694.600,00	0,00	694.600,00	662.714,94	31.885,06
3.3.90.30.00	Material de Consumo				193.462,47	
3.3.90.30.01	combustíveis e lubrificantes automotivos				3.661,10	
3.3.90.30.04	gás engarrafado				508,00	
3.3.90.30.07	gêneros de alimentação				4.421,29	
3.3.90.30.16	material de expediente				2.811,30	
3.3.90.30.17	material de processamento de dados				1.915,00	
3.3.90.30.22	material de limpeza e produção de higienização				999,98	
3.3.90.30.23	uniformes, tecidos e aviamentos				2.035,00	
3.3.90.30.24	material para manutenção de bens imóveis				5.612,13	
3.3.90.30.26	material elétrico e eletrônico				2.921,44	
3.3.90.30.28	material de proteção e segurança				6.155,00	
3.3.90.30.39	material para manutenção de veículos				75.170,72	
3.3.90.30.41	material para utilização em gráfica				690,00	
3.3.90.30.99	outros materiais de consumo				86.561,51	
3.3.90.36.00	Outros Serviços de Terceiros (Pessoa Física)				85.293,01	
3.3.90.36.07	estagiários				39.225,01	
3.3.90.36.15	locação de imóveis				40.820,00	
3.3.90.36.99	outros serviços de terceiros – pessoa física				5.248,00	
3.3.90.39.00	Outros Serviços de Terceiros (Pessoa Jurídica)				383.959,46	

Município de MARAVILHA

Competência: 2022

Código	Títulos	Autorizada R\$			Despesa Realizada	Diferenças
		Créd. Orçam. e Suplemen.	Créd. Esp. e Extraord.	Total		
3.3.90.39.08	manutenção de software				80,00	
3.3.90.39.10	locação de imóveis				51.600,00	
3.3.90.39.15	limpeza de veículos				8.675,00	
3.3.90.39.16	manutenção e conservação de bens imóveis				2.124,00	
3.3.90.39.17	manutenção e conservação de máquinas e equipamentos				85,00	
3.3.90.39.19	manutenção e conservação de veículos				31.749,95	
3.3.90.39.26	serviços de transporte escolar				4.123,00	
3.3.90.39.43	serviços de energia elétrica				6.861,98	
3.3.90.39.44	serviços de água e esgoto				332,04	
3.3.90.39.47	serviços de comunicação em geral				134,87	
3.3.90.39.50	serviços médico-hospitalar, odontológico e laboratorial				130,00	
3.3.90.39.63	serviços gráficos e editoriais				2.704,00	
3.3.90.39.70	confecção de uniforme, bandeira e flâmulas				0,00	
3.3.90.39.78	limpeza e conservação				505,00	
3.3.90.39.81	serviços bancários				70.459,75	
3.3.90.39.99	outros serviços de terceiros – pessoa jurídica				204.394,87	
4.4.90.00.00	Aplicações Diretas	64.317,56	0,00	64.317,56	60.884,36	3.433,20
4.4.90.30.00	Material de Consumo				1.890,00	
4.4.90.30.17	material de processamento de dados				1.890,00	
4.4.90.51.00	Obras e Instalações				12.066,19	
4.4.90.51.99	outras obras e instalações				12.066,19	
4.4.90.52.00	Equipamentos e Material Permanente				46.928,17	
4.4.90.52.14	armamentos				4.315,20	
4.4.90.52.35	equipamentos de processamento de dados				11.540,00	
4.4.90.52.42	mobiliário em geral				598,00	
4.4.90.52.99	outros equipamentos e material permanente				30.474,97	
06001.15	Urbanismo	38.557.847,79	200.000,00	38.757.847,79	24.886.932,25	13.870.915,54

Município de MARAVILHA

Competência: 2022

Código	Títulos	Autorizada R\$			Despesa Realizada	Diferenças
		Créd. Orçam. e Suplemen.	Créd. Esp. e Extraord.	Total		
06001.15.451	Infra-Estrutura Urbana	28.934.347,79	200.000,00	29.134.347,79	15.602.194,30	13.532.153,49
06001.15.451.01.000105	MANUTENÇÃO E AMPLIAÇÃO DO CEMITÉRIO PÚBLICO MUNICIPAL E CASA MORTUÁRIA	200.000,00	0,00	200.000,00	50.665,23	149.334,77
3.3.90.00.00	Aplicações Diretas	20.000,00	0,00	20.000,00	19.793,16	206,84
3.3.90.30.00	Material de Consumo				10.417,67	
3.3.90.30.24	material para manutenção de bens imóveis				2.501,16	
3.3.90.30.99	outros materiais de consumo				7.916,51	
3.3.90.39.00	Outros Serviços de Terceiros (Pessoa Jurídica)				9.375,49	
3.3.90.39.16	manutenção e conservação de bens imóveis				910,00	
3.3.90.39.43	serviços de energia elétrica				80,00	
3.3.90.39.59	serviços de áudio, vídeo e foto				300,00	
3.3.90.39.77	vigilância ostensiva/monitorada				720,00	
3.3.90.39.99	outros serviços de terceiros – pessoa jurídica				7.365,49	
4.4.90.00.00	Aplicações Diretas	180.000,00	0,00	180.000,00	30.872,07	149.127,93
4.4.90.36.00	Outros Serviços de Terceiros (Pessoa Física)				9.747,27	
4.4.90.36.06	serviços técnicos profissionais				9.747,27	
4.4.90.51.00	Obras e Instalações				18.708,80	
4.4.90.51.99	outras obras e instalações				18.708,80	
4.4.90.52.00	Equipamentos e Material Permanente				2.416,00	
4.4.90.52.99	outros equipamentos e material permanente				2.416,00	
06001.15.451.01.000130	REGULARIZAÇÃO DO RIO IRACEMA	200.000,00	0,00	200.000,00	15.455,99	184.544,01
3.3.90.00.00	Aplicações Diretas	20.000,00	0,00	20.000,00	15.455,99	4.544,01
3.3.90.39.00	Outros Serviços de Terceiros (Pessoa Jurídica)				15.455,99	
3.3.90.39.51	serviços de análises e pesquisas científicas				2.060,00	
3.3.90.39.78	limpeza e conservação				5.428,71	
3.3.90.39.99	outros serviços de terceiros – pessoa jurídica				7.967,28	
4.4.90.00.00	Aplicações Diretas	180.000,00	0,00	180.000,00	0,00	180.000,00
06001.15.451.01.000149	AMPLIAÇÃO E MANUTENÇÃO DE VIAS URBANAS	28.534.347,79	200.000,00	28.734.347,79	15.536.073,08	13.198.274,71

Município de MARAVILHA

Competência: 2022

Código	Títulos	Autorizada R\$			Despesa Realizada	Diferenças
		Créd. Orçam. e Suplemen.	Créd. Esp. e Extraord.	Total		
4.4.90.00.00	Aplicações Diretas	28.534.347,79	0,00	28.534.347,79	15.336.073,08	13.198.274,71
4.4.90.39.00	Outros Serviços de Terceiros (Pessoa Jurídica)				2.060,10	
4.4.90.39.99	outros serviços de terceiros – pessoa jurídica				2.060,10	
4.4.90.51.00	Obras e Instalações				15.246.121,48	
4.4.90.51.80	estudos e projetos				97.760,00	
4.4.90.51.99	outras obras e instalações				15.148.361,48	
4.4.90.52.00	Equipamentos e Material Permanente				87.891,50	
4.4.90.52.40	máquinas e equipamentos agrícolas e rodoviários				0,00	
4.4.90.52.99	outros equipamentos e material permanente				87.891,50	
4.5.90.00.00	Aplicações Diretas	0,00	200.000,00	200.000,00	200.000,00	0,00
4.5.90.61.00	Aquisição de Imóveis				200.000,00	
4.5.90.61.03	terrenos				200.000,00	
06001.15.452	Serviços Urbanos	9.623.500,00	0,00	9.623.500,00	9.284.737,95	338.762,05
06001.15.452.01.000039	AQUISIÇÃO DE MÁQUINAS, EQUIPAMENTOS E MOBILIARIO PARA A SECRET. DE OBRAS E URBANISMO	100.000,00	0,00	100.000,00	82.275,55	17.724,45
4.4.90.00.00	Aplicações Diretas	100.000,00	0,00	100.000,00	82.275,55	17.724,45
4.4.90.40.00	Serviços de Tecnologia da Informação e Comunicação (TIC) – Pessoa Jurídica				3.776,55	
4.4.90.40.01	Locação de Equipamentos e Softwares				3.776,55	
4.4.90.52.00	Equipamentos e Material Permanente				78.499,00	
4.4.90.52.12	aparelhos e utensílios domésticos				405,00	
4.4.90.52.35	equipamentos de processamento de dados				42.545,00	
4.4.90.52.99	outros equipamentos e material permanente				35.549,00	
06001.15.452.01.000106	CONTRUÇÃO, LIMPEZA E MELHORIA DE PRAÇAS PÚBLICAS	685.000,00	0,00	685.000,00	473.071,38	211.928,62
3.3.90.00.00	Aplicações Diretas	100.000,00	0,00	100.000,00	99.412,84	587,16
3.3.90.30.00	Material de Consumo				43.072,98	
3.3.90.30.24	material para manutenção de bens imóveis				723,20	
3.3.90.30.26	material elétrico e eletrônico				18.648,20	
3.3.90.30.99	outros materiais de consumo				23.701,58	

Município de MARAVILHA

Competência: 2022

Código	Títulos	Autorizada R\$			Despesa Realizada	Diferenças
		Créd. Orçam. e Suplemen.	Créd. Esp. e Extraord.	Total		
3.3.90.39.00	Outros Serviços de Terceiros (Pessoa Jurídica)				56.339,86	
3.3.90.39.16	manutenção e conservação de bens imóveis				800,00	
3.3.90.39.78	limpeza e conservação				26.237,48	
3.3.90.39.99	outros serviços de terceiros – pessoa jurídica				29.302,38	
4.4.90.00.00	Aplicações Diretas	585.000,00	0,00	585.000,00	373.658,54	211.341,46
4.4.90.51.00	Obras e Instalações				222.537,54	
4.4.90.51.99	outras obras e instalações				222.537,54	
4.4.90.52.00	Equipamentos e Material Permanente				151.121,00	
4.4.90.52.34	máquinas, utensílios e equipamentos diversos				20.785,00	
4.4.90.52.99	outros equipamentos e material permanente				130.336,00	
06001.15.452.02.000033	MANUTENÇÃO E MELHORIA DOS SERVIÇOS DE ILUMINAÇÃO PÚBLICA	1.888.000,00	0,00	1.888.000,00	1.886.736,50	1.263,50
3.3.90.00.00	Aplicações Diretas	1.506.300,00	0,00	1.506.300,00	1.506.300,00	0,00
3.3.90.30.00	Material de Consumo				136.054,18	
3.3.90.30.26	material elétrico e eletrônico				114.397,56	
3.3.90.30.99	outros materiais de consumo				21.656,62	
3.3.90.39.00	Outros Serviços de Terceiros (Pessoa Jurídica)				1.370.245,82	
3.3.90.39.43	serviços de energia elétrica				1.120.315,64	
3.3.90.39.44	serviços de água e esgoto				38.009,94	
3.3.90.39.79	serviços de apoio administrativo, técnico e operacional				75.995,56	
3.3.90.39.81	serviços bancários				111,39	
3.3.90.39.99	outros serviços de terceiros – pessoa jurídica				135.813,29	
4.4.90.00.00	Aplicações Diretas	381.700,00	0,00	381.700,00	380.436,50	1.263,50
4.4.90.51.00	Obras e Instalações				275.844,00	
4.4.90.51.99	outras obras e instalações				275.844,00	
4.4.90.52.00	Equipamentos e Material Permanente				104.592,50	
4.4.90.52.99	outros equipamentos e material permanente				104.592,50	
06001.15.452.02.000034	MANUTENÇÃO DAS ATIVIDADES DA SECRETARIA DE TRANSP. OBRAS E URBANISMO	2.450.500,00	0,00	2.450.500,00	2.366.821,48	83.678,52

Município de MARAVILHA

Competência: 2022

Código	Títulos	Autorizada R\$			Despesa Realizada	Diferenças
		Créd. Orçam. e Suplemen.	Créd. Esp. e Extraord.	Total		
3.1.90.00.00	Aplicações Diretas	1.120.500,00	0,00	1.120.500,00	1.120.282,46	217,54
3.1.90.04.00	Contratação por Tempo Determinado				60.054,84	
3.1.90.04.04	obrigações patronais				11.101,13	
3.1.90.04.99	outros serviços temporários				48.953,71	
3.1.90.11.00	Vencimentos e Vantagens Fixas (Pessoal Civil)				766.020,69	
3.1.90.11.01	vencimentos e salários				695.645,87	
3.1.90.11.42	férias indenizadas				3.401,86	
3.1.90.11.43	13º salário				66.972,96	
3.1.90.13.00	Obrigações Patronais				177.841,94	
3.1.90.13.02	contribuições previdenciárias – INSS				177.841,94	
3.1.90.16.00	Outras Despesas Variáveis (Pessoal Civil)				103.869,06	
3.1.90.16.44	serviços extraordinários				103.869,06	
3.1.90.94.00	Indenizações e Restituições Trabalhistas				12.495,93	
3.1.90.94.07	indenização por demissão de servidor ou empregado				12.495,93	
3.3.90.00.00	Aplicações Diretas	1.330.000,00	0,00	1.330.000,00	1.246.539,02	83.460,98
3.3.90.04.00	Contratação por Tempo Determinado				420,00	
3.3.90.04.04	obrigações patronais				420,00	
3.3.90.14.00	Diárias Civil				1.689,00	
3.3.90.14.14	diárias no país – civil				1.689,00	
3.3.90.30.00	Material de Consumo				581.594,16	
3.3.90.30.01	combustíveis e lubrificantes automotivos				29.931,55	
3.3.90.30.04	gás engarrafado				118,00	
3.3.90.30.07	gêneros de alimentação				1.516,06	
3.3.90.30.17	material de processamento de dados				2.290,00	
3.3.90.30.22	material de limpeza e produção de higienização				7.123,96	
3.3.90.30.23	uniformes, tecidos e aviamentos				12.644,70	
3.3.90.30.24	material para manutenção de bens imóveis				5.669,67	

Município de MARAVILHA

Competência: 2022

Código	Títulos	Autorizada R\$			Despesa Realizada	Diferenças
		Créd. Orçam. e Suplemen.	Créd. Esp. e Extraord.	Total		
3.3.90.30.28	material de proteção e segurança				4.390,15	
3.3.90.30.39	material para manutenção de veículos				23.480,00	
3.3.90.30.42	ferramentas				2.919,99	
3.3.90.30.99	outros materiais de consumo				491.510,08	
3.3.90.39.00	Outros Serviços de Terceiros (Pessoa Jurídica)				662.835,86	
3.3.90.39.10	locação de imóveis				192,22	
3.3.90.39.12	locação de máquinas e equipamentos				11.662,45	
3.3.90.39.15	limpeza de veículos				2.215,00	
3.3.90.39.16	manutenção e conservação de bens imóveis				1.750,00	
3.3.90.39.19	manutenção e conservação de veículos				10.877,63	
3.3.90.39.41	fornecimento de alimentação				919,75	
3.3.90.39.43	serviços de energia elétrica				95.744,30	
3.3.90.39.44	serviços de água e esgoto				28.989,50	
3.3.90.39.47	serviços de comunicação em geral				5.925,20	
3.3.90.39.69	seguros em geral				489,18	
3.3.90.39.77	vigilância ostensiva/monitorada				37.610,72	
3.3.90.39.79	serviços de apoio administrativo, técnico e operacional				7.216,79	
3.3.90.39.81	serviços bancários				1.452,40	
3.3.90.39.90	serviços de publicidade legal				232,82	
3.3.90.39.99	outros serviços de terceiros – pessoa jurídica				457.557,90	
06001.15.452.02.000035	MANUTENÇÃO DOS SERVIÇOS DE LIMPEZA PÚBLICA	4.500.000,00	0,00	4.500.000,00	4.475.833,04	24.166,96
3.3.90.00.00	Aplicações Diretas	4.500.000,00	0,00	4.500.000,00	4.475.833,04	24.166,96
3.3.90.30.00	Material de Consumo				269.408,00	
3.3.90.30.01	combustíveis e lubrificantes automotivos				11.538,00	
3.3.90.30.99	outros materiais de consumo				257.870,00	
3.3.90.36.00	Outros Serviços de Terceiros (Pessoa Física)				8.175,00	
3.3.90.36.99	outros serviços de terceiros – pessoa física				8.175,00	

Município de MARAVILHA

Competência: 2022

Código	Títulos	Autorizada R\$			Despesa Realizada	Diferenças
		Créd. Orçam. e Suplemen.	Créd. Esp. e Extraord.	Total		
3.3.90.39.00	Outros Serviços de Terceiros (Pessoa Jurídica)				4.198.250,04	
3.3.90.39.28	coleta de lixo e demais resíduos				3.946.654,76	
3.3.90.39.99	outros serviços de terceiros – pessoa jurídica				251.595,28	
07001	FUNDO MUN. DESENVOLVIMENTO AGROPECUARIO	32.022.129,39	0,00	32.022.129,39	12.478.443,51	19.543.685,88
07001.18	Gestão Ambiental	100.500,00	0,00	100.500,00	87.607,13	12.892,87
07001.18.541	Preservação e Conservação Ambiental	13.000,00	0,00	13.000,00	10.400,00	2.600,00
07001.18.541.02.000047	AQUISIÇÃO DE FORMICIDA	13.000,00	0,00	13.000,00	10.400,00	2.600,00
3.3.90.00.00	Aplicações Diretas	13.000,00	0,00	13.000,00	10.400,00	2.600,00
3.3.90.30.00	Material de Consumo				10.400,00	
3.3.90.30.99	outros materiais de consumo				10.400,00	
07001.18.544	Recursos Hídricos	87.500,00	0,00	87.500,00	77.207,13	10.292,87
07001.18.544.01.000045	CONSTRUÇÃO E MANUTENÇÃO DE REDE DE ABASTECIMENTO DE ÁGUA	87.500,00	0,00	87.500,00	77.207,13	10.292,87
3.3.90.00.00	Aplicações Diretas	40.000,00	0,00	40.000,00	37.460,99	2.539,01
3.3.90.30.00	Material de Consumo				4.900,40	
3.3.90.30.99	outros materiais de consumo				4.900,40	
3.3.90.39.00	Outros Serviços de Terceiros (Pessoa Jurídica)				32.560,59	
3.3.90.39.99	outros serviços de terceiros – pessoa jurídica				32.560,59	
4.4.90.00.00	Aplicações Diretas	47.500,00	0,00	47.500,00	39.746,14	7.753,86
4.4.90.51.00	Obras e Instalações				39.746,14	
4.4.90.51.99	outras obras e instalações				39.746,14	
07001.20	Agricultura	31.821.629,39	0,00	31.821.629,39	12.390.836,38	19.430.793,01
07001.20.606	Extensão Rural	30.931.629,39	0,00	30.931.629,39	11.636.886,24	19.294.743,15
07001.20.606.01.000047	INSTALAÇÃO DO PROGRAMA DE INTERNET E TELEFONIA RURAL (CIDADE DIGITAL)	350.000,00	0,00	350.000,00	46.050,00	303.950,00
3.3.90.00.00	Aplicações Diretas	350.000,00	0,00	350.000,00	46.050,00	303.950,00
3.3.90.48.00	Outros Auxílios Financeiros a Pessoas Físicas				46.050,00	
3.3.90.48.01	auxilio financeiro a pessoas físicas				46.050,00	
07001.20.606.01.000049	AQUISIÇÃO DE MÁQUINAS, EQUIPAMENTOS E MOBILIÁRIO PARA A	2.205.174,00	0,00	2.205.174,00	1.954.878,50	250.295,50

Município de MARAVILHA

Competência: 2022

Código	Títulos	Autorizada R\$			Despesa Realizada	Diferenças
		Créd. Orçam. e Suplemen.	Créd. Esp. e Extraord.	Total		
07001.20.606.01.000049	SECRET. DE AGRICULTURA	2.205.174,00	0,00	2.205.174,00	1.954.878,50	250.295,50
4.4.90.00.00	Aplicações Diretas	2.205.174,00	0,00	2.205.174,00	1.954.878,50	250.295,50
4.4.90.52.00	Equipamentos e Material Permanente				1.954.878,50	
4.4.90.52.12	aparelhos e utensílios domésticos				519,00	
4.4.90.52.38	máquinas, ferramentas e utensílios de oficina				85.900,00	
4.4.90.52.40	máquinas e equipamentos agrícolas e rodoviários				1.868.459,50	
07001.20.606.01.000052	INCENTIVO A CONTRUÇÃO DE CENTROS COMUNITÁRIOS	1.000,00	0,00	1.000,00	0,00	1.000,00
4.4.90.00.00	Aplicações Diretas	1.000,00	0,00	1.000,00	0,00	1.000,00
07001.20.606.01.000122	AQUISIÇÃO DE VEÍCULOS PARA A SECRETARIA DE AGRICULTURA	200.000,00	0,00	200.000,00	94.300,00	105.700,00
4.4.90.00.00	Aplicações Diretas	200.000,00	0,00	200.000,00	94.300,00	105.700,00
4.4.90.52.00	Equipamentos e Material Permanente				94.300,00	
4.4.90.52.40	máquinas e equipamentos agrícolas e rodoviários				94.300,00	
07001.20.606.02.000037	ASSISTENCIA AO PRODUTOR RURAL	2.322.100,00	0,00	2.322.100,00	2.321.460,81	639,19
3.1.90.00.00	Aplicações Diretas	2.022.100,00	0,00	2.022.100,00	2.022.092,91	7,09
3.1.90.04.00	Contratação por Tempo Determinado				176.143,34	
3.1.90.04.04	obrigações patronais				32.853,65	
3.1.90.04.99	outros serviços temporários				143.289,69	
3.1.90.11.00	Vencimentos e Vantagens Fixas (Pessoal Civil)				1.424.338,39	
3.1.90.11.01	vencimentos e salários				1.278.786,06	
3.1.90.11.42	férias indenizadas				22.975,84	
3.1.90.11.43	13º salário				122.576,49	
3.1.90.13.00	Obrigações Patronais				303.235,18	
3.1.90.13.02	contribuições previdenciárias – INSS				303.235,18	
3.1.90.16.00	Outras Despesas Variáveis (Pessoal Civil)				76.781,36	
3.1.90.16.44	serviços extraordinários				76.781,36	
3.1.90.94.00	Indenizações e Restituições Trabalhistas				41.594,64	
3.1.90.94.07	indenização por demissão de servidor ou empregado				41.594,64	

Município de MARAVILHA

Competência: 2022

Código	Títulos	Autorizada R\$			Despesa Realizada	Diferenças
		Créd. Orçam. e Suplemen.	Créd. Esp. e Extraord.	Total		
3.3.90.00.00	Aplicações Diretas	300.000,00	0,00	300.000,00	299.367,90	632,10
3.3.90.30.00	Material de Consumo				91.109,31	
3.3.90.30.01	combustíveis e lubrificantes automotivos				9.210,00	
3.3.90.30.07	gêneros de alimentação				705,35	
3.3.90.30.16	material de expediente				790,00	
3.3.90.30.18	materiais e medicamentos p/uso veterinário				439,00	
3.3.90.30.23	uniformes, tecidos e aviamentos				4.483,10	
3.3.90.30.28	material de proteção e segurança				1.071,00	
3.3.90.30.31	sementes, mudas de plantas e insumos				6.510,00	
3.3.90.30.39	material para manutenção de veículos				37.081,10	
3.3.90.30.99	outros materiais de consumo				30.819,76	
3.3.90.36.00	Outros Serviços de Terceiros (Pessoa Física)				7.628,00	
3.3.90.36.07	estagiários				2.100,00	
3.3.90.36.59	serviços de áudio, vídeo e foto				5.000,00	
3.3.90.36.99	outros serviços de terceiros – pessoa física				528,00	
3.3.90.39.00	Outros Serviços de Terceiros (Pessoa Jurídica)				165.806,90	
3.3.90.39.10	locação de imóveis				150,00	
3.3.90.39.15	limpeza de veículos				2.000,00	
3.3.90.39.19	manutenção e conservação de veículos				32.475,83	
3.3.90.39.41	fornecimento de alimentação				4.242,95	
3.3.90.39.44	serviços de água e esgoto				4.921,22	
3.3.90.39.59	serviços de áudio, vídeo e foto				600,00	
3.3.90.39.99	outros serviços de terceiros – pessoa jurídica				121.416,90	
3.3.90.48.00	Outros Auxílios Financeiros a Pessoas Físicas				34.823,69	
3.3.90.48.01	auxílio financeiro a pessoas físicas				34.823,69	
07001.20.606.02.000038	PROFISSIONALIZAÇÃO DO AGRICULTOR	25.000,00	0,00	25.000,00	1.760,10	23.239,90
3.3.90.00.00	Aplicações Diretas	25.000,00	0,00	25.000,00	1.760,10	23.239,90

Município de MARAVILHA

Competência: 2022

Código	Títulos	Autorizada R\$			Despesa Realizada	Diferenças
		Créd. Orçam. e Suplemen.	Créd. Esp. e Extraord.	Total		
3.3.90.36.00	Outros Serviços de Terceiros (Pessoa Física)				1.050,00	
3.3.90.36.07	estagiários				1.050,00	
3.3.90.39.00	Outros Serviços de Terceiros (Pessoa Jurídica)				710,10	
3.3.90.39.99	outros serviços de terceiros – pessoa jurídica				710,10	
07001.20.606.02.000042	INCENTIVO A BONIFICAÇÃO FISCAL	1.200.000,00	0,00	1.200.000,00	1.199.010,26	989,74
3.3.90.00.00	Aplicações Diretas	1.200.000,00	0,00	1.200.000,00	1.199.010,26	989,74
3.3.90.48.00	Outros Auxílios Financeiros a Pessoas Físicas				1.199.010,26	
3.3.90.48.01	auxilio financeiro a pessoas físicas				1.199.010,26	
07001.20.606.02.000044	INCENTIVO A ALUNOS DE CURSOS TÉCNICO PROFISSIONALIZANTES	15.000,00	0,00	15.000,00	15.000,00	0,00
3.3.90.00.00	Aplicações Diretas	15.000,00	0,00	15.000,00	15.000,00	0,00
3.3.90.48.00	Outros Auxílios Financeiros a Pessoas Físicas				15.000,00	
3.3.90.48.01	auxilio financeiro a pessoas físicas				15.000,00	
07001.20.606.02.000045	MANUTENÇÃO DAS ATIVIDADES DA SECRETARIA MUNICIPAL DE AGRICULTURA	100.000,00	0,00	100.000,00	99.272,38	727,62
3.3.90.00.00	Aplicações Diretas	100.000,00	0,00	100.000,00	99.272,38	727,62
3.3.90.30.00	Material de Consumo				16.904,97	
3.3.90.30.07	gêneros de alimentação				1.272,77	
3.3.90.30.16	material de expediente				320,00	
3.3.90.30.17	material de processamento de dados				3.516,00	
3.3.90.30.21	material de copa e cozinha				148,99	
3.3.90.30.22	material de limpeza e produção de higienização				4.864,20	
3.3.90.30.23	uniformes, tecidos e aviamentos				1.312,20	
3.3.90.30.24	material para manutenção de bens imóveis				16,00	
3.3.90.30.28	material de proteção e segurança				431,11	
3.3.90.30.39	material para manutenção de veículos				752,00	
3.3.90.30.42	ferramentas				39,90	
3.3.90.30.99	outros materiais de consumo				4.231,80	
3.3.90.36.00	Outros Serviços de Terceiros (Pessoa Física)				6.986,67	

Município de MARAVILHA

Competência: 2022

Código	Títulos	Autorizada R\$			Despesa Realizada	Diferenças
		Créd. Orçam. e Suplemen.	Créd. Esp. e Extraord.	Total		
3.3.90.36.07	estagiários				6.986,67	
3.3.90.39.00	Outros Serviços de Terceiros (Pessoa Jurídica)				75.380,74	
3.3.90.39.12	locação de máquinas e equipamentos				1.393,63	
3.3.90.39.15	limpeza de veículos				75,00	
3.3.90.39.16	manutenção e conservação de bens imóveis				3.160,00	
3.3.90.39.19	manutenção e conservação de veículos				0,00	
3.3.90.39.43	serviços de energia elétrica				4.363,83	
3.3.90.39.44	serviços de água e esgoto				1.200,00	
3.3.90.39.47	serviços de comunicação em geral				1.625,02	
3.3.90.39.50	serviços médico-hospitalar, odontológico e laboratorial				6.400,00	
3.3.90.39.59	serviços de áudio, vídeo e foto				250,00	
3.3.90.39.69	seguros em geral				1.467,54	
3.3.90.39.77	vigilância ostensiva/monitorada				11.526,00	
3.3.90.39.78	limpeza e conservação				330,00	
3.3.90.39.90	serviços de publicidade legal				222,24	
3.3.90.39.99	outros serviços de terceiros – pessoa jurídica				43.367,48	
07001.20.606.02.000114	MANUTENÇÃO DA CASA E PRAÇA DO AGRICULTOR	200.000,00	0,00	200.000,00	11.987,65	188.012,35
3.3.90.00.00	Aplicações Diretas	200.000,00	0,00	200.000,00	11.987,65	188.012,35
3.3.90.30.00	Material de Consumo				3.582,33	
3.3.90.30.22	material de limpeza e produção de higienização				626,50	
3.3.90.30.24	material para manutenção de bens imóveis				258,68	
3.3.90.30.31	sementes, mudas de plantas e insumos				1.500,00	
3.3.90.30.99	outros materiais de consumo				1.197,15	
3.3.90.39.00	Outros Serviços de Terceiros (Pessoa Jurídica)				8.405,32	
3.3.90.39.16	manutenção e conservação de bens imóveis				1.460,00	
3.3.90.39.19	manutenção e conservação de veículos				140,00	
3.3.90.39.99	outros serviços de terceiros – pessoa jurídica				6.805,32	

Município de MARAVILHA

Competência: 2022

Código	Títulos	Autorizada R\$			Despesa Realizada	Diferenças
		Créd. Orçam. e Suplemen.	Créd. Esp. e Extraord.	Total		
07001.20.606.02.000115	MANUTENÇÃO DAS ESTRADAS VICINAIS	24.313.355,39	0,00	24.313.355,39	5.893.166,54	18.420.188,85
3.3.90.00.00	Aplicações Diretas	3.450.000,00	0,00	3.450.000,00	3.444.814,99	5.185,01
3.3.90.30.00	Material de Consumo				2.840.647,75	
3.3.90.30.01	combustíveis e lubrificantes automotivos				1.009.994,53	
3.3.90.30.03	combustíveis e lub. p/outras finalidades				894,23	
3.3.90.30.07	gêneros de alimentação				1.358,56	
3.3.90.30.19	material de acondicionamento e embalagem				135,00	
3.3.90.30.26	material elétrico e eletrônico				35,00	
3.3.90.30.39	material para manutenção de veículos				569.673,41	
3.3.90.30.42	ferramentas				1.596,38	
3.3.90.30.99	outros materiais de consumo				1.256.960,64	
3.3.90.36.00	Outros Serviços de Terceiros (Pessoa Física)				4.000,00	
3.3.90.36.59	serviços de áudio, vídeo e foto				4.000,00	
3.3.90.39.00	Outros Serviços de Terceiros (Pessoa Jurídica)				600.167,24	
3.3.90.39.09	armazenagem				35,00	
3.3.90.39.15	limpeza de veículos				9.530,00	
3.3.90.39.17	manutenção e conservação de máquinas e equipamentos				2.518,00	
3.3.90.39.19	manutenção e conservação de veículos				336.704,39	
3.3.90.39.41	fornecimento de alimentação				6.690,01	
3.3.90.39.99	outros serviços de terceiros – pessoa jurídica				244.689,84	
4.4.90.00.00	Aplicações Diretas	20.863.355,39	0,00	20.863.355,39	2.448.351,55	18.415.003,84
4.4.90.30.00	Material de Consumo				27.035,50	
4.4.90.30.01	combustíveis e lubrificantes automotivos				7.434,00	
4.4.90.30.99	outros materiais de consumo				19.601,50	
4.4.90.39.00	Outros Serviços de Terceiros (Pessoa Jurídica)				106.681,00	
4.4.90.39.20	manutenção e conservação de bens móveis de outras naturezas				47.311,00	
4.4.90.39.99	outros serviços de terceiros – pessoa jurídica				59.370,00	

Município de MARAVILHA

Competência: 2022

Código	Títulos	Autorizada R\$			Despesa Realizada	Diferenças
		Créd. Orçam. e Suplemen.	Créd. Esp. e Extraord.	Total		
4.4.90.51.00	Obras e Instalações				2.314.135,55	
4.4.90.51.99	outras obras e instalações				2.314.135,55	
4.4.90.52.00	Equipamentos e Material Permanente				499,50	
4.4.90.52.40	máquinas e equipamentos agrícolas e rodoviários				499,50	
07001.20.608	Promoção da Produção Agropecuária	890.000,00	0,00	890.000,00	753.950,14	136.049,86
07001.20.608.02.000040	INCENTIVO A PRODUÇÃO	640.000,00	0,00	640.000,00	639.671,78	328,22
3.3.90.00.00	Aplicações Diretas	640.000,00	0,00	640.000,00	639.671,78	328,22
3.3.90.30.00	Material de Consumo				31.350,00	
3.3.90.30.01	combustíveis e lubrificantes automotivos				31.350,00	
3.3.90.39.00	Outros Serviços de Terceiros (Pessoa Jurídica)				51.318,76	
3.3.90.39.17	manutenção e conservação de máquinas e equipamentos				800,00	
3.3.90.39.99	outros serviços de terceiros – pessoa jurídica				50.518,76	
3.3.90.48.00	Outros Auxílios Financeiros a Pessoas Físicas				557.003,02	
3.3.90.48.01	auxilio financeiro a pessoas físicas				557.003,02	
07001.20.608.02.000043	INCENTIVO A INVESTIMENTOS NA AGROPECUÁRIA	250.000,00	0,00	250.000,00	114.278,36	135.721,64
3.3.90.00.00	Aplicações Diretas	250.000,00	0,00	250.000,00	114.278,36	135.721,64
3.3.90.39.00	Outros Serviços de Terceiros (Pessoa Jurídica)				1.564,00	
3.3.90.39.99	outros serviços de terceiros – pessoa jurídica				1.564,00	
3.3.90.48.00	Outros Auxílios Financeiros a Pessoas Físicas				112.714,36	
3.3.90.48.01	auxilio financeiro a pessoas físicas				112.714,36	
07001.23	Comércio e Serviços	100.000,00	0,00	100.000,00	0,00	100.000,00
07001.23.606	Extensão Rural	100.000,00	0,00	100.000,00	0,00	100.000,00
07001.23.606.02.000109	REALIZAÇÃO DE EVENTOS E FEIRAS	100.000,00	0,00	100.000,00	0,00	100.000,00
3.3.90.00.00	Aplicações Diretas	100.000,00	0,00	100.000,00	0,00	100.000,00
07002	DEPARTAMENTO DE MEIO AMBIENTE	1.358.000,00	0,00	1.358.000,00	1.150.883,64	207.116,36
07002.18	Gestão Ambiental	1.318.000,00	0,00	1.318.000,00	1.150.883,64	167.116,36
07002.18.541	Preservação e Conservação Ambiental	1.093.000,00	0,00	1.093.000,00	979.810,08	113.189,92

Município de MARAVILHA

Competência: 2022

Código	Títulos	Autorizada R\$			Despesa Realizada	Diferenças
		Créd. Orçam. e Suplemen.	Créd. Esp. e Extraord.	Total		
07002.18.541.01.000113	INCENTIVO A PRODUÇÃO ORGANICA E AGROECOLOGICA	833.000,00	0,00	833.000,00	832.334,64	665,36
3.3.90.00.00	Aplicações Diretas	833.000,00	0,00	833.000,00	832.334,64	665,36
3.3.90.30.00	Material de Consumo				120,00	
3.3.90.30.99	outros materiais de consumo				120,00	
3.3.90.39.00	Outros Serviços de Terceiros (Pessoa Jurídica)				832.214,64	
3.3.90.39.28	coleta de lixo e demais resíduos				832.214,64	
07002.18.541.01.000114	INCENTIVO A PRODUÇÃO DE SEMENTES	10.000,00	0,00	10.000,00	5.940,00	4.060,00
3.3.90.00.00	Aplicações Diretas	10.000,00	0,00	10.000,00	5.940,00	4.060,00
3.3.90.30.00	Material de Consumo				5.940,00	
3.3.90.30.31	sementes, mudas de plantas e insumos				5.940,00	
07002.18.541.01.000117	INCENTIVO AO PLANTIO DE MUDAS NATIVAS	15.000,00	0,00	15.000,00	14.850,00	150,00
3.3.90.00.00	Aplicações Diretas	15.000,00	0,00	15.000,00	14.850,00	150,00
3.3.90.30.00	Material de Consumo				14.850,00	
3.3.90.30.31	sementes, mudas de plantas e insumos				14.850,00	
07002.18.541.01.000139	CRIAÇÃO DE ÁREA DE PRESERVAÇÃO PERMANENTE	25.000,00	0,00	25.000,00	0,00	25.000,00
4.4.90.00.00	Aplicações Diretas	25.000,00	0,00	25.000,00	0,00	25.000,00
07002.18.541.01.000141	INCENTIVO AO PLANTIO DE ERVAS MEDICINAIS E PLANTAS ORNAMENTAIS	10.000,00	0,00	10.000,00	0,00	10.000,00
3.3.90.00.00	Aplicações Diretas	10.000,00	0,00	10.000,00	0,00	10.000,00
07002.18.541.02.000148	MANUTENÇÃO DAS ATIVIDADES DO FMMA	200.000,00	0,00	200.000,00	126.685,44	73.314,56
3.3.90.00.00	Aplicações Diretas	20.000,00	0,00	20.000,00	0,00	20.000,00
3.3.93.00.00	Aplicação Direta Decorrente de Operação de Órgãos, Fundos e Entidades dos Orçam. Fiscal e da Segurid	180.000,00	0,00	180.000,00	126.685,44	53.314,56
3.3.93.70.00	Rateio pela Participação em Consórcio Público				126.685,44	
3.3.93.70.01	Participação em Consórcio Público				126.685,44	
07002.18.542	Controle Ambiental	160.000,00	0,00	160.000,00	156.419,36	3.580,64
07002.18.542.02.000149	SERVIÇO DE PROTEÇÃO AOS ANIMAIS	160.000,00	0,00	160.000,00	156.419,36	3.580,64
3.3.50.00.00	Transferências a Instituições Privadas sem Fins Lucrativos	75.000,00	0,00	75.000,00	75.000,00	0,00
3.3.50.43.00	Subvenções Sociais				75.000,00	

Município de MARAVILHA

Competência: 2022

Código	Títulos	Autorizada R\$			Despesa Realizada	Diferenças
		Créd. Orçam. e Suplemen.	Créd. Esp. e Extraord.	Total		
3.3.50.43.99	outras subvenções sociais				75.000,00	
3.3.90.00.00	Aplicações Diretas	76.100,00	0,00	76.100,00	76.059,36	40,64
3.3.90.30.00	Material de Consumo				9.822,14	
3.3.90.30.16	material de expediente				700,00	
3.3.90.30.18	materiais e medicamentos p/uso veterinário				18,00	
3.3.90.30.99	outros materiais de consumo				9.104,14	
3.3.90.39.00	Outros Serviços de Terceiros (Pessoa Jurídica)				66.237,22	
3.3.90.39.99	outros serviços de terceiros – pessoa jurídica				66.237,22	
4.4.90.00.00	Aplicações Diretas	8.900,00	0,00	8.900,00	5.360,00	3.540,00
4.4.90.52.00	Equipamentos e Material Permanente				5.360,00	
4.4.90.52.99	outros equipamentos e material permanente				5.360,00	
07002.18.544	Recursos Hídricos	65.000,00	0,00	65.000,00	14.654,20	50.345,80
07002.18.544.01.000115	PROTEÇÃO DAS MARGENS DOS RIOS	10.000,00	0,00	10.000,00	0,00	10.000,00
3.3.90.00.00	Aplicações Diretas	10.000,00	0,00	10.000,00	0,00	10.000,00
07002.18.544.01.000116	INCENTIVO A INSTALAÇÃO DE CISTERNAS	30.000,00	0,00	30.000,00	0,00	30.000,00
3.3.90.00.00	Aplicações Diretas	30.000,00	0,00	30.000,00	0,00	30.000,00
07002.18.544.02.000049	MAPEAMENTO E PROTEÇÃO DE FONTES	25.000,00	0,00	25.000,00	14.654,20	10.345,80
3.3.90.00.00	Aplicações Diretas	25.000,00	0,00	25.000,00	14.654,20	10.345,80
3.3.90.39.00	Outros Serviços de Terceiros (Pessoa Jurídica)				1.754,20	
3.3.90.39.99	outros serviços de terceiros – pessoa jurídica				1.754,20	
3.3.90.48.00	Outros Auxílios Financeiros a Pessoas Físicas				12.900,00	
3.3.90.48.01	auxilio financeiro a pessoas físicas				12.900,00	
07002.23	Comércio e Serviços	40.000,00	0,00	40.000,00	0,00	40.000,00
07002.23.695	Turismo	40.000,00	0,00	40.000,00	0,00	40.000,00
07002.23.695.01.000118	DESENVOLVER PROPRIEDADES PARA TURISMO RURAL	40.000,00	0,00	40.000,00	0,00	40.000,00
3.3.90.00.00	Aplicações Diretas	40.000,00	0,00	40.000,00	0,00	40.000,00
08001	DEPT. DA INDUSTRIA E COMÉRCIO	8.782.130,00	0,00	8.782.130,00	7.673.010,30	1.109.119,70

Município de MARAVILHA

Competência: 2022

Código	Títulos	Autorizada R\$			Despesa Realizada	Diferenças
		Créd. Orçam. e Suplemen.	Créd. Esp. e Extraord.	Total		
08001.22	Indústria	4.675.120,00	0,00	4.675.120,00	3.918.695,95	756.424,05
08001.22.661	Promoção Industrial	4.675.120,00	0,00	4.675.120,00	3.918.695,95	756.424,05
08001.22.661.01.000054	INCENTIVOS A INSTALAÇÃO E AMPLIAÇÃO DE EMPRESAS	600.000,00	0,00	600.000,00	180.771,37	419.228,63
4.4.90.00.00	Aplicações Diretas	600.000,00	0,00	600.000,00	180.771,37	419.228,63
4.4.90.51.00	Obras e Instalações				180.771,37	
4.4.90.51.99	outras obras e instalações				180.771,37	
08001.22.661.01.000055	INFRA-ESTRUTURA NA ÁREA INDUSTRIAL	445.120,00	0,00	445.120,00	134.247,30	310.872,70
4.4.90.00.00	Aplicações Diretas	445.120,00	0,00	445.120,00	134.247,30	310.872,70
4.4.90.39.00	Outros Serviços de Terceiros (Pessoa Jurídica)				17.000,00	
4.4.90.39.99	outros serviços de terceiros – pessoa jurídica				17.000,00	
4.4.90.51.00	Obras e Instalações				117.247,30	
4.4.90.51.99	outras obras e instalações				117.247,30	
08001.22.661.01.000148	AQUISIÇÃO DE ÁREA INDUSTRIAL	3.031.000,00	0,00	3.031.000,00	3.031.000,00	0,00
4.5.90.00.00	Aplicações Diretas	3.031.000,00	0,00	3.031.000,00	3.031.000,00	0,00
4.5.90.61.00	Aquisição de Imóveis				3.031.000,00	
4.5.90.61.02	glebas e fazendas				2.056.000,00	
4.5.90.61.03	terrenos				300.000,00	
4.5.90.61.99	outras aquisições de bens imóveis				675.000,00	
08001.22.661.02.000050	MANUTENÇÃO DAS ATIVIDADES DA SECRETARIA DA IND. COMERCIO E TURISMO	599.000,00	0,00	599.000,00	572.677,28	26.322,72
3.1.90.00.00	Aplicações Diretas	444.000,00	0,00	444.000,00	443.793,63	206,37
3.1.90.11.00	Vencimentos e Vantagens Fixas (Pessoal Civil)				363.697,35	
3.1.90.11.01	vencimentos e salários				334.518,83	
3.1.90.11.42	férias indenizadas				1.621,28	
3.1.90.11.43	13º salário				27.557,24	
3.1.90.13.00	Obrigações Patronais				73.659,29	
3.1.90.13.02	contribuições previdenciárias – INSS				73.659,29	
3.1.90.16.00	Outras Despesas Variáveis (Pessoal Civil)				1.443,47	

Município de MARAVILHA

Competência: 2022

Código	Títulos	Autorizada R\$			Despesa Realizada	Diferenças
		Créd. Orçam. e Suplemen.	Créd. Esp. e Extraord.	Total		
3.1.90.16.44	serviços extraordinários				1.443,47	
3.1.90.94.00	Indenizações e Restituições Trabalhistas				4.993,52	
3.1.90.94.07	indenização por demissão de servidor ou empregado				4.993,52	
3.3.90.00.00	Aplicações Diretas	125.000,00	0,00	125.000,00	123.134,80	1.865,20
3.3.90.14.00	Diárias Civil				1.125,00	
3.3.90.14.14	diárias no país – civil				1.125,00	
3.3.90.30.00	Material de Consumo				14.977,93	
3.3.90.30.01	combustíveis e lubrificantes automotivos				4.182,32	
3.3.90.30.07	gêneros de alimentação				3.564,39	
3.3.90.30.17	material de processamento de dados				3.815,00	
3.3.90.30.24	material para manutenção de bens imóveis				918,20	
3.3.90.30.26	material elétrico e eletrônico				109,45	
3.3.90.30.31	sementes, mudas de plantas e insumos				180,00	
3.3.90.30.39	material para manutenção de veículos				385,00	
3.3.90.30.99	outros materiais de consumo				1.823,57	
3.3.90.33.00	Passagens e Despesas com Locomoção				4.948,48	
3.3.90.33.01	passagens para o país				4.948,48	
3.3.90.36.00	Outros Serviços de Terceiros (Pessoa Física)				500,00	
3.3.90.36.59	serviços de áudio, vídeo e foto				500,00	
3.3.90.39.00	Outros Serviços de Terceiros (Pessoa Jurídica)				101.583,39	
3.3.90.39.10	locação de imóveis				14.560,00	
3.3.90.39.12	locação de máquinas e equipamentos				9.520,00	
3.3.90.39.15	limpeza de veículos				195,00	
3.3.90.39.16	manutenção e conservação de bens imóveis				415,00	
3.3.90.39.19	manutenção e conservação de veículos				247,69	
3.3.90.39.43	serviços de energia elétrica				36.468,88	
3.3.90.39.44	serviços de água e esgoto				18.235,33	

Município de MARAVILHA

Competência: 2022

Código	Títulos	Autorizada R\$			Despesa Realizada	Diferenças
		Créd. Orçam. e Suplemen.	Créd. Esp. e Extraord.	Total		
3.3.90.39.69	seguros em geral				244,59	
3.3.90.39.77	vigilância ostensiva/monitorada				3.840,00	
3.3.90.39.99	outros serviços de terceiros – pessoa jurídica				17.856,90	
4.4.90.00.00	Aplicações Diretas	30.000,00	0,00	30.000,00	5.748,85	24.251,15
4.4.90.51.00	Obras e Instalações				0,00	
4.4.90.51.99	outras obras e instalações				0,00	
4.4.90.52.00	Equipamentos e Material Permanente				5.748,85	
4.4.90.52.35	equipamentos de processamento de dados				5.748,85	
08001.23	Comércio e Serviços	4.107.010,00	0,00	4.107.010,00	3.754.314,35	352.695,65
08001.23.691	Promoção Comercial	4.107.010,00	0,00	4.107.010,00	3.754.314,35	352.695,65
08001.23.691.02.000051	MANUTENÇÃO E MELHORIAS NO PARQUE DE EXPOSIÇÕES	1.350.000,00	0,00	1.350.000,00	1.151.273,93	198.726,07
3.3.90.00.00	Aplicações Diretas	50.000,00	0,00	50.000,00	49.546,00	454,00
3.3.90.30.00	Material de Consumo				6.179,23	
3.3.90.30.04	gás engarrafado				900,00	
3.3.90.30.22	material de limpeza e produção de higienização				56,25	
3.3.90.30.24	material para manutenção de bens imóveis				3.024,58	
3.3.90.30.99	outros materiais de consumo				2.198,40	
3.3.90.39.00	Outros Serviços de Terceiros (Pessoa Jurídica)				43.366,77	
3.3.90.39.12	locação de máquinas e equipamentos				875,77	
3.3.90.39.16	manutenção e conservação de bens imóveis				1.390,00	
3.3.90.39.78	limpeza e conservação				660,00	
3.3.90.39.99	outros serviços de terceiros – pessoa jurídica				40.441,00	
4.4.90.00.00	Aplicações Diretas	1.300.000,00	0,00	1.300.000,00	1.101.727,93	198.272,07
4.4.90.30.00	Material de Consumo				23.354,74	
4.4.90.30.99	outros materiais de consumo				23.354,74	
4.4.90.39.00	Outros Serviços de Terceiros (Pessoa Jurídica)				9.169,92	
4.4.90.39.99	outros serviços de terceiros – pessoa jurídica				9.169,92	

Município de MARAVILHA

Competência: 2022

Código	Títulos	Autorizada R\$			Despesa Realizada	Diferenças
		Créd. Orçam. e Suplemen.	Créd. Esp. e Extraord.	Total		
4.4.90.51.00	Obras e Instalações				1.029.213,27	
4.4.90.51.99	outras obras e instalações				1.029.213,27	
4.4.90.52.00	Equipamentos e Material Permanente				39.990,00	
4.4.90.52.42	mobiliário em geral				39.990,00	
08001.23.691.02.000052	REALIZAÇÃO DE FEIRAS E EVENTOS	2.207.010,00	0,00	2.207.010,00	2.190.407,30	16.602,70
3.3.90.00.00	Aplicações Diretas	2.207.010,00	0,00	2.207.010,00	2.190.407,30	16.602,70
3.3.90.30.00	Material de Consumo				176.033,69	
3.3.90.30.07	gêneros de alimentação				856,94	
3.3.90.30.15	material para festividades e homenagens				4.638,98	
3.3.90.30.17	material de processamento de dados				2.558,00	
3.3.90.30.22	material de limpeza e produção de higienização				2.488,39	
3.3.90.30.26	material elétrico e eletrônico				147.162,30	
3.3.90.30.99	outros materiais de consumo				18.329,08	
3.3.90.36.00	Outros Serviços de Terceiros (Pessoa Física)				968,00	
3.3.90.36.59	serviços de áudio, vídeo e foto				968,00	
3.3.90.39.00	Outros Serviços de Terceiros (Pessoa Jurídica)				2.013.405,61	
3.3.90.39.23	festividades e homenagens				1.158.000,00	
3.3.90.39.44	serviços de água e esgoto				16.220,88	
3.3.90.39.59	serviços de áudio, vídeo e foto				4.500,00	
3.3.90.39.63	serviços gráficos e editoriais				830,00	
3.3.90.39.74	fretes e transportes de encomendas				515,31	
3.3.90.39.77	vigilância ostensiva/monitorada				13.365,24	
3.3.90.39.99	outros serviços de terceiros – pessoa jurídica				819.974,18	
08001.23.691.02.000127	REALIZAÇÃO DE CURSOS E TREINAMENTOS	350.000,00	0,00	350.000,00	221.170,00	128.830,00
3.3.90.00.00	Aplicações Diretas	350.000,00	0,00	350.000,00	221.170,00	128.830,00
3.3.90.14.00	Diárias Civil				900,00	
3.3.90.14.14	diárias no país – civil				900,00	

Município de MARAVILHA

Competência: 2022

Código	Títulos	Autorizada R\$			Despesa Realizada	Diferenças
		Créd. Orçam. e Suplemen.	Créd. Esp. e Extraord.	Total		
3.3.90.39.00	Outros Serviços de Terceiros (Pessoa Jurídica)				220.270,00	
3.3.90.39.10	locação de imóveis				13.090,00	
3.3.90.39.99	outros serviços de terceiros – pessoa jurídica				207.180,00	
08001.23.691.02.000147	INCENTIVO A IMPLANTAÇÃO DE CENTRO DE FORMAÇÃO PROFISSIONAL	200.000,00	0,00	200.000,00	191.463,12	8.536,88
3.3.50.00.00	Transferências a Instituições Privadas sem Fins Lucrativos	100.000,00	0,00	100.000,00	96.227,32	3.772,68
3.3.50.43.00	Subvenções Sociais				96.227,32	
3.3.50.43.99	outras subvenções sociais				96.227,32	
3.3.90.00.00	Aplicações Diretas	100.000,00	0,00	100.000,00	95.235,80	4.764,20
3.3.90.33.00	Passagens e Despesas com Locomoção				1.735,80	
3.3.90.33.01	passagens para o país				1.735,80	
3.3.90.39.00	Outros Serviços de Terceiros (Pessoa Jurídica)				93.500,00	
3.3.90.39.10	locação de imóveis				93.500,00	
08002	DEPTO. DO TURISMO	294.650,00	0,00	294.650,00	220.556,81	74.093,19
08002.23	Comércio e Serviços	294.650,00	0,00	294.650,00	220.556,81	74.093,19
08002.23.695	Turismo	294.650,00	0,00	294.650,00	220.556,81	74.093,19
08002.23.695.01.000080	CONSTRUÇÃO DO CENTRO DE EVENTOS	1.000,00	0,00	1.000,00	0,00	1.000,00
4.4.90.00.00	Aplicações Diretas	1.000,00	0,00	1.000,00	0,00	1.000,00
08002.23.695.02.000054	MELHORIAS NO VISUAL DA CIDADE	203.650,00	0,00	203.650,00	203.056,81	593,19
3.3.90.00.00	Aplicações Diretas	203.650,00	0,00	203.650,00	203.056,81	593,19
3.3.90.30.00	Material de Consumo				97.569,07	
3.3.90.30.31	sementes, mudas de plantas e insumos				5.125,50	
3.3.90.30.39	material para manutenção de veículos				852,00	
3.3.90.30.99	outros materiais de consumo				91.591,57	
3.3.90.39.00	Outros Serviços de Terceiros (Pessoa Jurídica)				105.487,74	
3.3.90.39.19	manutenção e conservação de veículos				2.000,00	
3.3.90.39.78	limpeza e conservação				6.244,95	
3.3.90.39.99	outros serviços de terceiros – pessoa jurídica				97.242,79	

Município de MARAVILHA

Competência: 2022

Código	Títulos	Autorizada R\$			Despesa Realizada	Diferenças
		Créd. Orçam. e Suplemen.	Créd. Esp. e Extraord.	Total		
08002.23.695.02.000056	PROMOÇÕES E EVENTOS NA ÁREA DE TURISMO	50.000,00	0,00	50.000,00	17.500,00	32.500,00
3.3.90.00.00	Aplicações Diretas	50.000,00	0,00	50.000,00	17.500,00	32.500,00
3.3.90.39.00	Outros Serviços de Terceiros (Pessoa Jurídica)				17.500,00	
3.3.90.39.99	outros serviços de terceiros – pessoa jurídica				17.500,00	
08002.23.695.02.000105	INCENTIVO A PROJETOS DE DESENVOLVIMENTO TURISTICO	40.000,00	0,00	40.000,00	0,00	40.000,00
3.3.90.00.00	Aplicações Diretas	40.000,00	0,00	40.000,00	0,00	40.000,00
09001	FUNDO MUN. DE ASSISTENCIA SOCIAL	6.951.643,67	0,00	6.951.643,67	6.465.278,73	486.364,94
09001.08	Assistência Social	6.951.643,67	0,00	6.951.643,67	6.465.278,73	486.364,94
09001.08.241	Assistência ao Idoso	70.000,00	0,00	70.000,00	69.586,94	413,06
09001.08.241.02.000061	ATENÇÃO A TERCEIRA IDADE	70.000,00	0,00	70.000,00	69.586,94	413,06
3.3.90.00.00	Aplicações Diretas	70.000,00	0,00	70.000,00	69.586,94	413,06
3.3.90.30.00	Material de Consumo				53.517,79	
3.3.90.30.07	gêneros de alimentação				40.488,09	
3.3.90.30.16	material de expediente				287,50	
3.3.90.30.19	material de acondicionamento e embalagem				105,00	
3.3.90.30.21	material de copa e cozinha				1.064,38	
3.3.90.30.22	material de limpeza e produção de higienização				9.843,65	
3.3.90.30.99	outros materiais de consumo				1.729,17	
3.3.90.33.00	Passagens e Despesas com Locomoção				2.621,36	
3.3.90.33.01	passagens para o país				2.621,36	
3.3.90.39.00	Outros Serviços de Terceiros (Pessoa Jurídica)				13.447,79	
3.3.90.39.10	locação de imóveis				1.050,00	
3.3.90.39.69	seguros em geral				244,59	
3.3.90.39.99	outros serviços de terceiros – pessoa jurídica				12.153,20	
09001.08.244	Assistência Comunitária	6.881.643,67	0,00	6.881.643,67	6.395.691,79	485.951,88
09001.08.244.01.000058	AQUISIÇÃO DE MÁQUINAS, EQUIPAMENTOS E MOBILIÁRIO PARA A SECRETARIA DE ASS. SOCIAL	250.000,00	0,00	250.000,00	249.358,03	641,97
4.4.90.00.00	Aplicações Diretas	250.000,00	0,00	250.000,00	249.358,03	641,97

Município de MARAVILHA

Competência: 2022

Código	Títulos	Autorizada R\$			Despesa Realizada	Diferenças
		Créd. Orçam. e Suplemen.	Créd. Esp. e Extraord.	Total		
4.4.90.52.00	Equipamentos e Material Permanente				249.358,03	
4.4.90.52.34	máquinas, utensílios e equipamentos diversos				2.013,00	
4.4.90.52.35	equipamentos de processamento de dados				6.846,74	
4.4.90.52.36	máquinas, instalações e utensílios de escritório				1.242,10	
4.4.90.52.42	mobiliário em geral				105.109,19	
4.4.90.52.99	outros equipamentos e material permanente				134.147,00	
09001.08.244.01.000127	CONSTRUÇÃO E AMPLIAÇÃO CRAS/CREAS/CENTRO DIA	696.970,47	0,00	696.970,47	627.731,50	69.238,97
4.4.90.00.00	Aplicações Diretas	696.970,47	0,00	696.970,47	627.731,50	69.238,97
4.4.90.51.00	Obras e Instalações				627.731,50	
4.4.90.51.99	outras obras e instalações				627.731,50	
09001.08.244.01.000152	AQUISIÇÃO DE VEÍCULOS PARA A SECRETARIA DE ASS. SOCIAL	211.300,00	0,00	211.300,00	211.290,00	10,00
4.4.90.00.00	Aplicações Diretas	211.300,00	0,00	211.300,00	211.290,00	10,00
4.4.90.52.00	Equipamentos e Material Permanente				211.290,00	
4.4.90.52.48	veículos diversos				211.290,00	
09001.08.244.01.000153	AQUISIÇÃO DE IMÓVEIS PARA A SECRET. DE ASS. SOCIAL	330.000,00	0,00	330.000,00	110.000,00	220.000,00
4.5.90.00.00	Aplicações Diretas	330.000,00	0,00	330.000,00	110.000,00	220.000,00
4.5.90.61.00	Aquisição de Imóveis				110.000,00	
4.5.90.61.03	terrenos				110.000,00	
09001.08.244.02.000062	ATENÇÃO À CLUBES DE MÃES	15.000,00	0,00	15.000,00	14.992,25	7,75
3.3.90.00.00	Aplicações Diretas	15.000,00	0,00	15.000,00	14.992,25	7,75
3.3.90.30.00	Material de Consumo				4.686,01	
3.3.90.30.07	gêneros de alimentação				2.493,90	
3.3.90.30.15	material para festividades e homenagens				1.936,00	
3.3.90.30.23	uniformes, tecidos e aviamentos				96,92	
3.3.90.30.99	outros materiais de consumo				159,19	
3.3.90.39.00	Outros Serviços de Terceiros (Pessoa Jurídica)				10.306,24	
3.3.90.39.10	locação de imóveis				1.000,00	

Município de MARAVILHA

Competência: 2022

Código	Títulos	Autorizada R\$			Despesa Realizada	Diferenças
		Créd. Orçam. e Suplemen.	Créd. Esp. e Extraord.	Total		
3.3.90.39.99	outros serviços de terceiros – pessoa jurídica				9.306,24	
09001.08.244.02.000063	APOIO AS PESSOAS COM NECESSIDADES ESPECIAIS	115.000,00	0,00	115.000,00	112.568,00	2.432,00
3.3.50.00.00	Transferências a Instituições Privadas sem Fins Lucrativos	115.000,00	0,00	115.000,00	112.568,00	2.432,00
3.3.50.43.00	Subvenções Sociais				112.568,00	
3.3.50.43.99	outras subvenções sociais				112.568,00	
09001.08.244.02.000066	MANUTENÇÃO DAS ATIVIDADES DO CONSELHO TUTELAR	276.380,00	0,00	276.380,00	275.857,86	522,14
3.1.90.00.00	Aplicações Diretas	450,00	0,00	450,00	0,00	450,00
3.3.90.00.00	Aplicações Diretas	270.930,00	0,00	270.930,00	270.891,86	38,14
3.3.90.04.00	Contratação por Tempo Determinado				39.485,46	
3.3.90.04.04	obrigações patronais				39.485,46	
3.3.90.30.00	Material de Consumo				11.633,39	
3.3.90.30.07	gêneros de alimentação				240,00	
3.3.90.30.16	material de expediente				939,30	
3.3.90.30.17	material de processamento de dados				80,92	
3.3.90.30.22	material de limpeza e produção de higienização				1.158,00	
3.3.90.30.26	material elétrico e eletrônico				882,00	
3.3.90.30.39	material para manutenção de veículos				7.275,00	
3.3.90.30.99	outros materiais de consumo				1.058,17	
3.3.90.33.00	Passagens e Despesas com Locomoção				1.124,80	
3.3.90.33.01	passagens para o país				1.124,80	
3.3.90.36.00	Outros Serviços de Terceiros (Pessoa Física)				205.525,34	
3.3.90.36.45	jetons a conselheiros				205.525,34	
3.3.90.39.00	Outros Serviços de Terceiros (Pessoa Jurídica)				13.122,87	
3.3.90.39.15	limpeza de veículos				210,00	
3.3.90.39.19	manutenção e conservação de veículos				2.877,69	
3.3.90.39.43	serviços de energia elétrica				374,56	
3.3.90.39.48	serviços de seleção e treinamento				1.000,00	

Município de MARAVILHA

Competência: 2022

Código	Títulos	Autorizada R\$			Despesa Realizada	Diferenças
		Créd. Orçam. e Suplemen.	Créd. Esp. e Extraord.	Total		
3.3.90.39.69	seguros em geral				244,59	
3.3.90.39.99	outros serviços de terceiros – pessoa jurídica				8.416,03	
4.4.90.00.00	Aplicações Diretas	5.000,00	0,00	5.000,00	4.966,00	34,00
4.4.90.52.00	Equipamentos e Material Permanente				4.966,00	
4.4.90.52.06	aparelhos e equipamentos de comunicação				1.100,00	
4.4.90.52.99	outros equipamentos e material permanente				3.866,00	
09001.08.244.02.000138	SERVIÇOS DE PROTEÇÃO SOCIAL BÁSICA	2.255.300,00	0,00	2.255.300,00	2.100.817,78	154.482,22
3.1.90.00.00	Aplicações Diretas	1.360.000,00	0,00	1.360.000,00	1.357.776,46	2.223,54
3.1.90.04.00	Contratação por Tempo Determinado				908.543,18	
3.1.90.04.01	professores substitutos				140.075,14	
3.1.90.04.04	obrigações patronais				277.607,99	
3.1.90.04.99	outros serviços temporários				490.860,05	
3.1.90.11.00	Vencimentos e Vantagens Fixas (Pessoal Civil)				325.107,83	
3.1.90.11.01	vencimentos e salários				245.686,28	
3.1.90.11.43	13º salário				79.421,55	
3.1.90.13.00	Obrigações Patronais				61.705,85	
3.1.90.13.02	contribuições previdenciárias – INSS				61.705,85	
3.1.90.16.00	Outras Despesas Variáveis (Pessoal Civil)				16.620,50	
3.1.90.16.44	serviços extraordinários				16.620,50	
3.1.90.94.00	Indenizações e Restituições Trabalhistas				45.799,10	
3.1.90.94.07	indenização por demissão de servidor ou empregado				45.799,10	
3.3.90.00.00	Aplicações Diretas	845.300,00	0,00	845.300,00	693.172,58	152.127,42
3.3.90.30.00	Material de Consumo				427.983,82	
3.3.90.30.01	combustíveis e lubrificantes automotivos				7.755,01	
3.3.90.30.04	gás engarrafado				7.580,00	
3.3.90.30.07	gêneros de alimentação				338.679,49	
3.3.90.30.09	material farmacológico				127,95	

Município de MARAVILHA

Competência: 2022

Código	Títulos	Autorizada R\$			Despesa Realizada	Diferenças
		Créd. Orçam. e Suplemen.	Créd. Esp. e Extraord.	Total		
3.3.90.30.15	material para festividades e homenagens				2.665,36	
3.3.90.30.16	material de expediente				11.332,70	
3.3.90.30.21	material de copa e cozinha				113,50	
3.3.90.30.22	material de limpeza e produção de higienização				6.265,46	
3.3.90.30.23	uniformes, tecidos e aviamentos				12.150,35	
3.3.90.30.24	material para manutenção de bens imóveis				1.187,84	
3.3.90.30.26	material elétrico e eletrônico				90,80	
3.3.90.30.39	material para manutenção de veículos				3.556,00	
3.3.90.30.99	outros materiais de consumo				36.479,36	
3.3.90.32.00	Material, Bens ou Serviço para Distribuição Gratuita				17.995,50	
3.3.90.32.03	gêneros alimentícios				17.995,50	
3.3.90.33.00	Passagens e Despesas com Locomoção				126,00	
3.3.90.33.01	passagens para o país				126,00	
3.3.90.36.00	Outros Serviços de Terceiros (Pessoa Física)				16.698,33	
3.3.90.36.07	estagiários				16.698,33	
3.3.90.39.00	Outros Serviços de Terceiros (Pessoa Jurídica)				230.368,93	
3.3.90.39.10	locação de imóveis				83.824,20	
3.3.90.39.12	locação de máquinas e equipamentos				2.493,64	
3.3.90.39.15	limpeza de veículos				545,00	
3.3.90.39.16	manutenção e conservação de bens imóveis				700,00	
3.3.90.39.19	manutenção e conservação de veículos				2.804,69	
3.3.90.39.26	serviços de transporte escolar				78.280,80	
3.3.90.39.67	serviços funerários				9.612,00	
3.3.90.39.69	seguros em geral				584,31	
3.3.90.39.81	serviços bancários				1.279,65	
3.3.90.39.99	outros serviços de terceiros – pessoa jurídica				50.244,64	
4.4.90.00.00	Aplicações Diretas	50.000,00	0,00	50.000,00	49.868,74	131,26

Município de MARAVILHA

Competência: 2022

Código	Títulos	Autorizada R\$			Despesa Realizada	Diferenças
		Créd. Orçam. e Suplemen.	Créd. Esp. e Extraord.	Total		
4.4.90.39.00	Outros Serviços de Terceiros (Pessoa Jurídica)				43,85	
4.4.90.39.81	serviços bancários				43,85	
4.4.90.52.00	Equipamentos e Material Permanente				49.824,89	
4.4.90.52.33	equipamentos para áudio, vídeo e foto				3.773,89	
4.4.90.52.34	máquinas, utensílios e equipamentos diversos				20.128,00	
4.4.90.52.35	equipamentos de processamento de dados				1.196,00	
4.4.90.52.36	máquinas, instalações e utensílios de escritório				3.150,00	
4.4.90.52.42	mobiliário em geral				14.990,00	
4.4.90.52.99	outros equipamentos e material permanente				6.587,00	
09001.08.244.02.000139	SERVIÇOS DE PROTEÇÃO SOCIAL ESPECIAL	1.447.693,20	0,00	1.447.693,20	1.418.824,06	28.869,14
3.1.90.00.00	Aplicações Diretas	904.000,00	0,00	904.000,00	901.436,43	2.563,57
3.1.90.04.00	Contratação por Tempo Determinado				260.409,28	
3.1.90.04.04	obrigações patronais				54.458,95	
3.1.90.04.99	outros serviços temporários				205.950,33	
3.1.90.11.00	Vencimentos e Vantagens Fixas (Pessoal Civil)				498.563,79	
3.1.90.11.01	vencimentos e salários				440.938,33	
3.1.90.11.42	férias indenizadas				6.725,62	
3.1.90.11.43	13º salário				50.899,84	
3.1.90.13.00	Obrigações Patronais				114.830,89	
3.1.90.13.02	contribuições previdenciárias – INSS				114.830,89	
3.1.90.16.00	Outras Despesas Variáveis (Pessoal Civil)				27.632,47	
3.1.90.16.44	serviços extraordinários				27.632,47	
3.3.50.00.00	Transferências a Instituições Privadas sem Fins Lucrativos	0,00	0,00	0,00	0,00	0,00
3.3.90.00.00	Aplicações Diretas	524.078,20	0,00	524.078,20	497.995,62	26.082,58
3.3.90.30.00	Material de Consumo				92.329,86	
3.3.90.30.01	combustíveis e lubrificantes automotivos				44.856,87	
3.3.90.30.07	gêneros de alimentação				14.497,58	

Município de MARAVILHA

Competência: 2022

Código	Títulos	Autorizada R\$			Despesa Realizada	Diferenças
		Créd. Orçam. e Suplemen.	Créd. Esp. e Extraord.	Total		
3.3.90.30.14	material educativo e esportivo				3.699,80	
3.3.90.30.15	material para festividades e homenagens				186,40	
3.3.90.30.16	material de expediente				3.975,86	
3.3.90.30.21	material de copa e cozinha				88,00	
3.3.90.30.22	material de limpeza e produção de higienização				8.065,91	
3.3.90.30.23	uniformes, tecidos e aviamentos				2.259,19	
3.3.90.30.39	material para manutenção de veículos				2.628,00	
3.3.90.30.99	outros materiais de consumo				12.072,25	
3.3.90.33.00	Passagens e Despesas com Locomoção				6.382,97	
3.3.90.33.01	passagens para o país				6.382,97	
3.3.90.36.00	Outros Serviços de Terceiros (Pessoa Física)				84.515,00	
3.3.90.36.99	outros serviços de terceiros – pessoa física				84.515,00	
3.3.90.39.00	Outros Serviços de Terceiros (Pessoa Jurídica)				314.767,79	
3.3.90.39.10	locação de imóveis				11.526,67	
3.3.90.39.12	locação de máquinas e equipamentos				3.500,00	
3.3.90.39.15	limpeza de veículos				445,00	
3.3.90.39.19	manutenção e conservação de veículos				1.535,76	
3.3.90.39.41	fornecimento de alimentação				90,00	
3.3.90.39.53	serviços de assistência social				750,00	
3.3.90.39.63	serviços gráficos e editoriais				680,00	
3.3.90.39.69	seguros em geral				489,18	
3.3.90.39.74	frete e transportes de encomendas				600,00	
3.3.90.39.81	serviços bancários				62,70	
3.3.90.39.99	outros serviços de terceiros – pessoa jurídica				295.088,48	
4.4.90.00.00	Aplicações Diretas	19.615,00	0,00	19.615,00	19.392,01	222,99
4.4.90.39.00	Outros Serviços de Terceiros (Pessoa Jurídica)				61,70	
4.4.90.39.81	serviços bancários				61,70	

Município de MARAVILHA

Competência: 2022

Código	Títulos	Autorizada R\$			Despesa Realizada	Diferenças
		Créd. Orçam. e Suplemen.	Créd. Esp. e Extraord.	Total		
4.4.90.52.00	Equipamentos e Material Permanente				19.330,31	
4.4.90.52.12	aparelhos e utensílios domésticos				778,50	
4.4.90.52.36	máquinas, instalações e utensílios de escritório				1.830,00	
4.4.90.52.42	mobiliário em geral				15.651,81	
4.4.90.52.99	outros equipamentos e material permanente				1.070,00	
09001.08.244.02.000141	SERVIÇOS DE APOIO A GESTÃO	1.272.000,00	0,00	1.272.000,00	1.262.728,82	9.271,18
3.1.90.00.00	Aplicações Diretas	882.000,00	0,00	882.000,00	881.025,63	974,37
3.1.90.04.00	Contratação por Tempo Determinado				141.897,90	
3.1.90.04.04	obrigações patronais				22.438,66	
3.1.90.04.99	outros serviços temporários				119.459,24	
3.1.90.11.00	Vencimentos e Vantagens Fixas (Pessoal Civil)				605.686,84	
3.1.90.11.01	vencimentos e salários				549.542,76	
3.1.90.11.43	13º salário				56.144,08	
3.1.90.13.00	Obrigações Patronais				112.001,04	
3.1.90.13.02	contribuições previdenciárias – INSS				112.001,04	
3.1.90.16.00	Outras Despesas Variáveis (Pessoal Civil)				8.268,83	
3.1.90.16.44	serviços extraordinários				8.268,83	
3.1.90.94.00	Indenizações e Restituições Trabalhistas				13.171,02	
3.1.90.94.07	indenização por demissão de servidor ou empregado				13.171,02	
3.3.90.00.00	Aplicações Diretas	380.000,00	0,00	380.000,00	374.266,69	5.733,31
3.3.90.04.00	Contratação por Tempo Determinado				1.680,80	
3.3.90.04.04	obrigações patronais				1.680,80	
3.3.90.14.00	Diárias Civil				5.459,50	
3.3.90.14.14	diárias no país – civil				5.459,50	
3.3.90.30.00	Material de Consumo				63.150,86	
3.3.90.30.01	combustíveis e lubrificantes automotivos				39.625,37	
3.3.90.30.05	explosivos e munições				1.154,70	

Município de MARAVILHA

Competência: 2022

Código	Títulos	Autorizada R\$			Despesa Realizada	Diferenças
		Créd. Orçam. e Suplemen.	Créd. Esp. e Extraord.	Total		
3.3.90.30.07	gêneros de alimentação				2.916,09	
3.3.90.30.14	material educativo e esportivo				6.485,00	
3.3.90.30.16	material de expediente				7.395,47	
3.3.90.30.22	material de limpeza e produção de higienização				483,88	
3.3.90.30.23	uniformes, tecidos e aviamentos				159,70	
3.3.90.30.39	material para manutenção de veículos				500,00	
3.3.90.30.99	outros materiais de consumo				4.430,65	
3.3.90.33.00	Passagens e Despesas com Locomoção				7.159,06	
3.3.90.33.01	passagens para o país				7.159,06	
3.3.90.36.00	Outros Serviços de Terceiros (Pessoa Física)				26.563,07	
3.3.90.36.07	estagiários				13.666,67	
3.3.90.36.99	outros serviços de terceiros – pessoa física				12.896,40	
3.3.90.39.00	Outros Serviços de Terceiros (Pessoa Jurídica)				266.372,36	
3.3.90.39.10	locação de imóveis				40.894,32	
3.3.90.39.12	locação de máquinas e equipamentos				772,45	
3.3.90.39.15	limpeza de veículos				1.350,00	
3.3.90.39.19	manutenção e conservação de veículos				752,69	
3.3.90.39.43	serviços de energia elétrica				36.684,54	
3.3.90.39.44	serviços de água e esgoto				5.323,56	
3.3.90.39.47	serviços de comunicação em geral				15.741,03	
3.3.90.39.48	serviços de seleção e treinamento				1.140,00	
3.3.90.39.63	serviços gráficos e editoriais				140,00	
3.3.90.39.67	serviços funerários				41.458,00	
3.3.90.39.69	seguros em geral				885,54	
3.3.90.39.74	frete e transportes de encomendas				1.800,00	
3.3.90.39.78	limpeza e conservação				108,00	
3.3.90.39.81	serviços bancários				22,00	

Município de MARAVILHA

Competência: 2022

Código	Títulos	Autorizada R\$			Despesa Realizada	Diferenças
		Créd. Orçam. e Suplemen.	Créd. Esp. e Extraord.	Total		
3.3.90.39.90	serviços de publicidade legal				222,24	
3.3.90.39.99	outros serviços de terceiros – pessoa jurídica				119.077,99	
3.3.90.40.00	Serviços de Tecnologia da Informação e Comunicação (TIC) – Pessoa Jurídica				3.881,04	
3.3.90.40.01	Locação de Equipamentos e Softwares				3.881,04	
4.4.90.00.00	Aplicações Diretas	10.000,00	0,00	10.000,00	7.436,50	2.563,50
4.4.90.52.00	Equipamentos e Material Permanente				7.436,50	
4.4.90.52.36	máquinas, instalações e utensílios de escritório				1.695,00	
4.4.90.52.99	outros equipamentos e material permanente				5.741,50	
09001.08.244.02.000142	MANUTENÇÃO DAS ATIVIDADES DOS CONSELHOS	12.000,00	0,00	12.000,00	11.523,49	476,51
3.3.90.00.00	Aplicações Diretas	4.000,00	0,00	4.000,00	3.533,49	466,51
3.3.90.14.00	Diárias Civil				1.585,00	
3.3.90.14.14	diárias no país – civil				1.585,00	
3.3.90.30.00	Material de Consumo				265,00	
3.3.90.30.16	material de expediente				145,00	
3.3.90.30.99	outros materiais de consumo				120,00	
3.3.90.33.00	Passagens e Despesas com Locomoção				1.683,49	
3.3.90.33.01	passagens para o país				1.683,49	
4.4.90.00.00	Aplicações Diretas	8.000,00	0,00	8.000,00	7.990,00	10,00
4.4.90.52.00	Equipamentos e Material Permanente				7.990,00	
4.4.90.52.99	outros equipamentos e material permanente				7.990,00	
09002	FUNDO MUNICIPAL DE HABITAÇÃO	200.000,00	0,00	200.000,00	70.877,95	129.122,05
09002.16	Habitação	200.000,00	0,00	200.000,00	70.877,95	129.122,05
09002.16.122	Administração Geral	25.000,00	0,00	25.000,00	24.970,47	29,53
09002.16.122.02.000069	MANUTENÇÃO DAS ATIVIDADES ADMINISTRATIVAS DO F.R.H.	25.000,00	0,00	25.000,00	24.970,47	29,53
3.3.90.00.00	Aplicações Diretas	25.000,00	0,00	25.000,00	24.970,47	29,53
3.3.90.30.00	Material de Consumo				172,00	
3.3.90.30.16	material de expediente				172,00	

Município de MARAVILHA

Competência: 2022

Código	Títulos	Autorizada R\$			Despesa Realizada	Diferenças
		Créd. Orçam. e Suplemen.	Créd. Esp. e Extraord.	Total		
3.3.90.36.00	Outros Serviços de Terceiros (Pessoa Física)				14.544,00	
3.3.90.36.99	outros serviços de terceiros – pessoa física				14.544,00	
3.3.90.39.00	Outros Serviços de Terceiros (Pessoa Jurídica)				10.254,47	
3.3.90.39.81	serviços bancários				622,95	
3.3.90.39.99	outros serviços de terceiros – pessoa jurídica				9.631,52	
09002.16.482	Habitação Urbana	175.000,00	0,00	175.000,00	45.907,48	129.092,52
09002.16.482.01.000064	AMPLIAÇÃO E REFORMA DE UNIDADES HABITACIONAIS	80.000,00	0,00	80.000,00	31.469,08	48.530,92
4.4.90.00.00	Aplicações Diretas	80.000,00	0,00	80.000,00	31.469,08	48.530,92
4.4.90.51.00	Obras e Instalações				24.180,68	
4.4.90.51.80	estudos e projetos				3.500,00	
4.4.90.51.99	outras obras e instalações				20.680,68	
4.4.90.52.00	Equipamentos e Material Permanente				7.288,40	
4.4.90.52.99	outros equipamentos e material permanente				7.288,40	
09002.16.482.01.000103	AQUISIÇÃO DE IMOVEIS PARA O F.R.H.	70.000,00	0,00	70.000,00	0,00	70.000,00
4.5.90.00.00	Aplicações Diretas	70.000,00	0,00	70.000,00	0,00	70.000,00
09002.16.482.01.000110	URBANIZAÇÃO DE LOTES/INFRAESTRUTURA	25.000,00	0,00	25.000,00	14.438,40	10.561,60
3.3.90.00.00	Aplicações Diretas	20.000,00	0,00	20.000,00	14.438,40	5.561,60
3.3.90.30.00	Material de Consumo				731,95	
3.3.90.30.99	outros materiais de consumo				731,95	
3.3.90.39.00	Outros Serviços de Terceiros (Pessoa Jurídica)				13.706,45	
3.3.90.39.12	locação de máquinas e equipamentos				21,90	
3.3.90.39.16	manutenção e conservação de bens imóveis				200,00	
3.3.90.39.78	limpeza e conservação				502,35	
3.3.90.39.99	outros serviços de terceiros – pessoa jurídica				12.982,20	
4.4.90.00.00	Aplicações Diretas	5.000,00	0,00	5.000,00	0,00	5.000,00
09003	FUNDO DA INFANCIA E DO ADOLESCENTE	135.000,00	0,00	135.000,00	112.094,50	22.905,50
09003.08	Assistência Social	135.000,00	0,00	135.000,00	112.094,50	22.905,50

Município de MARAVILHA

Competência: 2022

Código	Títulos	Autorizada R\$			Despesa Realizada	Diferenças
		Créd. Orçam. e Suplemen.	Créd. Esp. e Extraord.	Total		
09003.08.243	Assistência à Criança e ao Adolescente	135.000,00	0,00	135.000,00	112.094,50	22.905,50
09003.08.243.02.000065	MANUTENÇÃO DAS ATIVIDADES DO F.I.A	135.000,00	0,00	135.000,00	112.094,50	22.905,50
3.3.90.00.00	Aplicações Diretas	135.000,00	0,00	135.000,00	112.094,50	22.905,50
3.3.90.36.00	Outros Serviços de Terceiros (Pessoa Física)				21.563,50	
3.3.90.36.99	outros serviços de terceiros – pessoa física				21.563,50	
3.3.90.39.00	Outros Serviços de Terceiros (Pessoa Jurídica)				90.531,00	
3.3.90.39.81	serviços bancários				131,00	
3.3.90.39.99	outros serviços de terceiros – pessoa jurídica				90.400,00	
10001	SECRETARIA DE ESPORTES, JUVENTUDE E LAZER	2.786.400,00	0,00	2.786.400,00	2.652.816,32	133.583,68
10001.27	Desporto e Lazer	2.786.400,00	0,00	2.786.400,00	2.652.816,32	133.583,68
10001.27.812	Desporto Comunitário	2.786.400,00	0,00	2.786.400,00	2.652.816,32	133.583,68
10001.27.812.01.000026	CONSTRUÇÃO, AMPLIAÇÃO E REFORMA DE CENTROS ESPORTIVOS E DE LAZER	200.000,00	0,00	200.000,00	80.331,99	119.668,01
4.4.90.00.00	Aplicações Diretas	200.000,00	0,00	200.000,00	80.331,99	119.668,01
4.4.90.51.00	Obras e Instalações				80.331,99	
4.4.90.51.99	outras obras e instalações				80.331,99	
10001.27.812.01.000028	AQUISIÇÃO DE EQUIPAMENTOS E MOBILIARIO PARA A SECRET. DE ESPORTES	335.000,00	0,00	335.000,00	324.869,00	10.131,00
4.4.90.00.00	Aplicações Diretas	335.000,00	0,00	335.000,00	324.869,00	10.131,00
4.4.90.51.00	Obras e Instalações				29.250,00	
4.4.90.51.99	outras obras e instalações				29.250,00	
4.4.90.52.00	Equipamentos e Material Permanente				295.619,00	
4.4.90.52.35	equipamentos de processamento de dados				3.800,00	
4.4.90.52.36	máquinas, instalações e utensílios de escritório				1.340,00	
4.4.90.52.42	mobiliário em geral				479,00	
4.4.90.52.48	veículos diversos				290.000,00	
10001.27.812.02.000022	APOIO AO DESPORTO AMADOR	2.251.400,00	0,00	2.251.400,00	2.247.615,33	3.784,67
3.1.90.00.00	Aplicações Diretas	1.350.299,00	0,00	1.350.299,00	1.348.492,08	1.806,92
3.1.90.04.00	Contratação por Tempo Determinado				900.951,00	

Município de MARAVILHA

Competência: 2022

Código	Títulos	Autorizada R\$			Despesa Realizada	Diferenças
		Créd. Orçam. e Suplemen.	Créd. Esp. e Extraord.	Total		
3.1.90.04.01	professores substitutos				727.689,47	
3.1.90.04.04	obrigações patronais				166.559,71	
3.1.90.04.99	outros serviços temporários				6.701,82	
3.1.90.11.00	Vencimentos e Vantagens Fixas (Pessoal Civil)				365.821,38	
3.1.90.11.01	vencimentos e salários				282.210,71	
3.1.90.11.42	férias indenizadas				1.412,55	
3.1.90.11.43	13º salário				82.198,12	
3.1.90.13.00	Obrigações Patronais				64.381,80	
3.1.90.13.02	contribuições previdenciárias – INSS				64.381,80	
3.1.90.16.00	Outras Despesas Variáveis (Pessoal Civil)				1.203,49	
3.1.90.16.44	serviços extraordinários				1.203,49	
3.1.90.94.00	Indenizações e Restituições Trabalhistas				16.134,41	
3.1.90.94.07	indenização por demissão de servidor ou empregado				16.134,41	
3.3.50.00.00	Transferências a Instituições Privadas sem Fins Lucrativos	142.001,00	0,00	142.001,00	142.000,72	0,28
3.3.50.43.00	Subvenções Sociais				142.000,72	
3.3.50.43.99	outras subvenções sociais				142.000,72	
3.3.90.00.00	Aplicações Diretas	759.100,00	0,00	759.100,00	757.122,53	1.977,47
3.3.90.04.00	Contratação por Tempo Determinado				212,00	
3.3.90.04.04	obrigações patronais				212,00	
3.3.90.14.00	Diárias Civil				4.238,00	
3.3.90.14.14	diárias no país – civil				4.238,00	
3.3.90.30.00	Material de Consumo				235.673,31	
3.3.90.30.01	combustíveis e lubrificantes automotivos				32.271,24	
3.3.90.30.07	gêneros de alimentação				872,02	
3.3.90.30.09	material farmacológico				473,74	
3.3.90.30.14	material educativo e esportivo				11.995,80	
3.3.90.30.15	material para festividades e homenagens				869,38	

Município de MARAVILHA

Competência: 2022

Código	Títulos	Autorizada R\$			Despesa Realizada	Diferenças
		Créd. Orçam. e Suplemen.	Créd. Esp. e Extraord.	Total		
3.3.90.30.16	material de expediente				236,00	
3.3.90.30.17	material de processamento de dados				2.620,90	
3.3.90.30.20	material de cama, mesa e banho				10.290,00	
3.3.90.30.21	material de copa e cozinha				177,30	
3.3.90.30.22	material de limpeza e produção de higienização				5.840,27	
3.3.90.30.23	uniformes, tecidos e aviamentos				8.252,50	
3.3.90.30.24	material para manutenção de bens imóveis				11.524,51	
3.3.90.30.26	material elétrico e eletrônico				23.337,75	
3.3.90.30.35	material laboratorial				426,61	
3.3.90.30.36	material hospitalar				2.159,56	
3.3.90.30.39	material para manutenção de veículos				21.219,25	
3.3.90.30.42	ferramentas				70,80	
3.3.90.30.99	outros materiais de consumo				103.035,68	
3.3.90.32.00	Material, Bens ou Serviço para Distribuição Gratuita				321,08	
3.3.90.32.02	medicamentos				321,08	
3.3.90.33.00	Passagens e Despesas com Locomoção				42.241,89	
3.3.90.33.01	passagens para o país				42.241,89	
3.3.90.36.00	Outros Serviços de Terceiros (Pessoa Física)				19.051,65	
3.3.90.36.07	estagiários				16.376,65	
3.3.90.36.39	frete e transportes de encomendas				1.000,00	
3.3.90.36.99	outros serviços de terceiros – pessoa física				1.675,00	
3.3.90.39.00	Outros Serviços de Terceiros (Pessoa Jurídica)				455.384,60	
3.3.90.39.10	locação de imóveis				37.000,00	
3.3.90.39.12	locação de máquinas e equipamentos				3.112,77	
3.3.90.39.15	limpeza de veículos				1.755,00	
3.3.90.39.16	manutenção e conservação de bens imóveis				6.202,38	
3.3.90.39.19	manutenção e conservação de veículos				9.816,21	

Município de MARAVILHA

Competência: 2022

Código	Títulos	Autorizada R\$			Despesa Realizada	Diferenças
		Créd. Orçam. e Suplemen.	Créd. Esp. e Extraord.	Total		
3.3.90.39.41	fornecimento de alimentação				0,00	
3.3.90.39.43	serviços de energia elétrica				23.025,53	
3.3.90.39.47	serviços de comunicação em geral				1.000,00	
3.3.90.39.63	serviços gráficos e editoriais				830,00	
3.3.90.39.69	seguros em geral				6.111,79	
3.3.90.39.78	limpeza e conservação				369,16	
3.3.90.39.90	serviços de publicidade legal				211,65	
3.3.90.39.99	outros serviços de terceiros – pessoa jurídica				365.950,11	
99099	RESERVA DE CONTINGENCIA	331.987,20	0,00	331.987,20	0,00	331.987,20
99099.99	Reserva Contingência	331.987,20	0,00	331.987,20	0,00	331.987,20
99099.99.999	Reserva Contingência	331.987,20	0,00	331.987,20	0,00	331.987,20
99099.99.999.09.000099	RESERVA DE CONTIGENCIA	331.987,20	0,00	331.987,20	0,00	331.987,20
9.9.99.00.00	A Definir (ou Res.Contingência)	331.987,20	0,00	331.987,20	0,00	331.987,20
	Total da Unidade Gestora	192.494.366,02	2.924.927,67	195.419.293,69	156.673.100,13	38.746.193,56

Unidade Gestora: Câmara Municipal de Maravilha

Código	Títulos	Autorizada R\$			Despesa Realizada	Diferenças
		Créd. Orçam. e Suplemen.	Créd. Esp. e Extraord.	Total		
01001	CAMARA MUNICIPAL DE VEREADORES	4.962.000,00	0,00	4.962.000,00	2.814.934,25	2.147.065,75
01001.01	Legislativa	4.962.000,00	0,00	4.962.000,00	2.814.934,25	2.147.065,75
01001.01.031	Ação Legislativa	4.962.000,00	0,00	4.962.000,00	2.814.934,25	2.147.065,75
01001.01.031.01.000001	AQUISIÇÃO DE VEÍCULO PARA A CAMARA DE VEREADORES	150.000,00	0,00	150.000,00	111.990,00	38.010,00
4.4.90.00.00	Aplicações Diretas	150.000,00	0,00	150.000,00	111.990,00	38.010,00
4.4.90.52.00	Equipamentos e Material Permanente				111.990,00	
4.4.90.52.52	veículos de tração mecânica				111.990,00	
01001.01.031.01.000002	AMPLIAÇÃO DA SEDE PRÓPRIA	1.500.000,00	0,00	1.500.000,00	0,00	1.500.000,00
4.4.90.00.00	Aplicações Diretas	1.500.000,00	0,00	1.500.000,00	0,00	1.500.000,00
01001.01.031.01.000003	AQUISIÇÃO DE MÁQUINAS, EQUIPAMENTOS E MOBILIÁRIO PARA A	100.000,00	0,00	100.000,00	79.897,00	20.103,00

Município de MARAVILHA

Competência: 2022

Código	Títulos	Autorizada R\$			Despesa Realizada	Diferenças
		Créd. Orçam. e Suplemen.	Créd. Esp. e Extraord.	Total		
01001.01.031.01.000003	CAMARA DE VEREADORES	100.000,00	0,00	100.000,00	79.897,00	20.103,00
4.4.90.00.00	Aplicações Diretas	100.000,00	0,00	100.000,00	79.897,00	20.103,00
4.4.90.52.00	Equipamentos e Material Permanente				79.897,00	
4.4.90.52.33	equipamentos para áudio, vídeo e foto				7.990,00	
4.4.90.52.35	equipamentos de processamento de dados				55.077,00	
4.4.90.52.42	mobiliário em geral				9.800,00	
4.4.90.52.57	acessórios para automóveis				3.780,00	
4.4.90.52.99	outros equipamentos e material permanente				3.250,00	
01001.01.031.02.000001	DISCUSSAO E VOTACAO DAS LEIS, FISCALIZACAO DOS ATOS DA ADMINISTRACAO	3.212.000,00	0,00	3.212.000,00	2.623.047,25	588.952,75
3.1.90.00.00	Aplicações Diretas	2.400.000,00	0,00	2.400.000,00	2.211.293,07	188.706,93
3.1.90.11.00	Vencimentos e Vantagens Fixas (Pessoal Civil)				1.778.744,62	
3.1.90.11.01	vencimentos e salários				1.699.409,63	
3.1.90.11.43	13º salário				79.334,99	
3.1.90.13.00	Obrigações Patronais				423.164,75	
3.1.90.13.02	contribuições previdenciárias – INSS				423.164,75	
3.1.90.16.00	Outras Despesas Variáveis (Pessoal Civil)				9.383,70	
3.1.90.16.44	serviços extraordinários				9.383,70	
3.3.50.00.00	Transferências a Instituições Privadas sem Fins Lucrativos	12.000,00	0,00	12.000,00	6.726,00	5.274,00
3.3.50.41.00	Contribuições				6.726,00	
3.3.50.41.02	despesa com manutenção de outras entidades de direito privado				6.726,00	
3.3.90.00.00	Aplicações Diretas	790.000,00	0,00	790.000,00	399.130,30	390.869,70
3.3.90.14.00	Diárias Civil				108.297,65	
3.3.90.14.14	diárias no país – civil				108.297,65	
3.3.90.30.00	Material de Consumo				47.019,48	
3.3.90.30.01	combustíveis e lubrificantes automotivos				9.721,59	
3.3.90.30.04	gás engarrafado				760,00	
3.3.90.30.07	gêneros de alimentação				6.089,52	

Município de MARAVILHA

Competência: 2022

Código	Títulos	Autorizada R\$			Despesa Realizada	Diferenças
		Créd. Orçam. e Suplemen.	Créd. Esp. e Extraord.	Total		
3.3.90.30.15	material para festividades e homenagens				1.859,00	
3.3.90.30.16	material de expediente				8.533,95	
3.3.90.30.17	material de processamento de dados				1.996,90	
3.3.90.30.21	material de copa e cozinha				915,50	
3.3.90.30.22	material de limpeza e produção de higienização				2.298,94	
3.3.90.30.24	material para manutenção de bens imóveis				3.113,27	
3.3.90.30.25	material para manutenção de bens móveis				4.117,00	
3.3.90.30.26	material elétrico e eletrônico				2.398,42	
3.3.90.30.29	material para áudio, vídeo e foto				189,80	
3.3.90.30.39	material para manutenção de veículos				2.885,61	
3.3.90.30.44	material de sinalização visual e afins				910,00	
3.3.90.30.46	material bibliográfico não imobilizável				225,00	
3.3.90.30.99	outros materiais de consumo				325,98	
3.3.90.30.47	aquisição de softwares				679,00	
3.3.90.33.00	Passagens e Despesas com Locomoção				16.229,54	
3.3.90.33.01	passagens para o país				16.229,54	
3.3.90.35.00	Serviços de Consultoria				17.500,00	
3.3.90.35.01	assessoria e consultoria técnica ou jurídica				17.500,00	
3.3.90.36.00	Outros Serviços de Terceiros (Pessoa Física)				150,00	
3.3.90.36.18	manutenção e conservação de equipamentos				150,00	
3.3.90.39.00	Outros Serviços de Terceiros (Pessoa Jurídica)				151.292,95	
3.3.90.39.01	assinatura de periódicos e anuidades				1.020,00	
3.3.90.39.05	serviços técnicos profissionais				167,14	
3.3.90.39.12	locação de máquinas e equipamentos				4.746,80	
3.3.90.39.16	manutenção e conservação de bens imóveis				5.784,00	
3.3.90.39.17	manutenção e conservação de máquinas e equipamentos				2.745,00	
3.3.90.39.19	manutenção e conservação de veículos				315,00	

Município de MARAVILHA

Competência: 2022

Código	Títulos	Autorizada R\$			Despesa Realizada	Diferenças
		Créd. Orçam. e Suplemen.	Créd. Esp. e Extraord.	Total		
3.3.90.39.20	manutenção e conservação de bens móveis de outras naturezas				183,00	
3.3.90.39.43	serviços de energia elétrica				11.310,50	
3.3.90.39.44	serviços de água e esgoto				710,47	
3.3.90.39.59	serviços de áudio, vídeo e foto				2.188,00	
3.3.90.39.69	seguros em geral				4.461,32	
3.3.90.39.77	vigilância ostensiva/monitorada				3.530,64	
3.3.90.39.78	limpeza e conservação				850,00	
3.3.90.39.81	serviços bancários				1.269,41	
3.3.90.39.88	serviços de publicidade e propaganda				76.823,62	
3.3.90.39.90	serviços de publicidade legal				538,10	
3.3.90.39.99	outros serviços de terceiros – pessoa jurídica				31.659,40	
3.3.90.39.64	Telefonia Fixa e Móvel (Que Não Integrem Pacote de Comunicação De Dados)				2.990,55	
3.3.90.40.00	Serviços de Tecnologia da Informação e Comunicação (TIC) – Pessoa Jurídica				58.640,68	
3.3.90.40.01	Locação de Equipamentos e Softwares				52.380,68	
3.3.90.40.02	Desenvolvimento e Manutenção de Software				1.330,00	
3.3.90.40.04	Comunicação de Dados				2.025,00	
3.3.90.40.08	Serviços Técnicos Profissionais de Tic				2.905,00	
3.3.93.00.00	Aplicação Direta Decorrente de Operação de Órgãos, Fundos e Entidades dos Orçam. Fiscal e da Segurid	10.000,00	0,00	10.000,00	5.897,88	4.102,12
3.3.93.40.00	Serviços de Tecnologia da Informação e Comunicação (TIC) – Pessoa Jurídica				5.897,88	
3.3.93.40.99	Outros Serviços de Tecnologia da Informação e Comunicação				5.897,88	
	Total da Unidade Gestora	4.962.000,00	0,00	4.962.000,00	2.814.934,25	2.147.065,75
	Total Geral	197.456.366,02	2.924.927,67	200.381.293,69	159.488.034,38	40.893.259,31

BALANÇO ORÇAMENTÁRIO - ANEXO 12
ORÇAMENTOS FISCAL E DA SEGURIDADE SOCIAL

Município de MARAVILHA

Competência: 06/2022

	Previsão Inicial	Previsão Atualizada	Receitas Realizadas	Saldo
	(a)	(b)	(c)	(d)=(c-b)
RECEITAS ORÇAMENTÁRIAS	117.289.700,00	117.289.700,00	151.218.192,85	33.928.492,85
Receitas Correntes (I)	117.049.700,00	117.049.700,00	135.647.990,99	18.598.290,99
Impostos, Taxas e Contribuições de Melhorias	26.910.000,00	26.910.000,00	28.658.459,16	1.748.459,16
Receitas de Contribuições	1.750.000,00	1.750.000,00	1.689.621,69	-60.378,31
Receita Patrimonial	250.000,00	250.000,00	3.232.391,98	2.982.391,98
Receita Agropecuária	0,00	0,00	0,00	0,00
Receita Industrial	0,00	0,00	0,00	0,00
Receita de Serviços	0,00	0,00	6.450,04	6.450,04
Transferências Correntes	87.139.700,00	87.139.700,00	99.498.327,63	12.358.627,63
Outras Receitas Correntes	1.000.000,00	1.000.000,00	2.562.740,49	1.562.740,49
Receitas de Capital (II)	240.000,00	240.000,00	15.570.201,86	15.330.201,86
Operações de Crédito	0,00	0,00	2.300.000,00	2.300.000,00
Alienação de Bens	0,00	0,00	0,00	0,00
Amortização de Empréstimos	200.000,00	200.000,00	93.427,37	-106.572,63
Transferências de Capital	40.000,00	40.000,00	13.176.774,49	13.136.774,49
Outras Receitas de Capital	0,00	0,00	0,00	0,00
RECEITAS INTRA-ORÇAMENTÁRIAS (III)	0,00	0,00	0,00	0,00
SUBTOTAL DAS RECEITAS (IV) = (I + II + III)	117.289.700,00	117.289.700,00	151.218.192,85	33.928.492,85
Operações de Crédito / Refinanciamento (V)	0,00	0,00	0,00	0,00
Operações de Crédito Internas	0,00	0,00	0,00	0,00
Mobiliária	0,00	0,00	0,00	0,00
Contratual	0,00	0,00	0,00	0,00
Operações de Crédito Externas	0,00	0,00	0,00	0,00
Mobiliária	0,00	0,00	0,00	0,00
Contratual	0,00	0,00	0,00	0,00
SUBTOTAL COM REFINANCIAMENTO (VI) = (IV + V)	117.289.700,00	117.289.700,00	151.218.192,85	33.928.492,85
DÉFICIT (VII)			8.269.841,53	8.269.841,53
TOTAL (VIII = VI + VII)	117.289.700,00	117.289.700,00	159.488.034,38	42.198.334,38
Saldos de Exercícios Anteriores				
Recursos Arrecadados em Exercícios Anteriores	0,00	0,00	0,00	0,00
Superávit Financeiro		15.136.997,48		
Reabertura de créditos adicionais		0,00		



BALANÇO ORÇAMENTÁRIO - ANEXO 12
ORÇAMENTOS FISCAL E DA SEGURIDADE SOCIAL

Município de MARAVILHA

Competência: 06/2022

	Dotação Inicial	Dotação Atualizada	Despesas Empenhadas	Despesas Liquidadas	Despesas Pagas	Saldo da Dotação
	(e)	(f)	(g)	(h)	(i)	(j) = (f-g)
DESPESAS ORÇAMENTÁRIAS	116.957.712,80	200.249.306,49	159.488.034,38	152.661.327,43	144.586.127,47	40.761.272,11
Despesas Correntes (IX)	99.856.472,80	123.369.321,53	119.117.024,21	117.198.806,74	109.869.523,84	4.252.297,32
Pessoal e Encargos Sociais	55.823.271,60	65.154.689,22	64.201.675,95	64.201.675,95	59.622.961,94	953.013,27
Juros e Encargos da Dívida	700.000,00	1.100.000,00	1.090.635,59	1.090.635,59	1.087.752,24	9.364,41
Outras Despesas Correntes	43.333.201,20	57.114.632,31	53.824.712,67	51.906.495,20	49.158.809,66	3.289.919,64
Despesas de Capital (X)	17.101.240,00	76.879.984,96	40.371.010,17	35.462.520,69	34.716.603,63	36.508.974,79
Investimentos	15.000.240,00	71.367.984,96	35.212.139,97	30.303.650,49	29.562.396,81	36.155.844,99
Inversões Financeiras	501.000,00	3.632.000,00	3.341.000,00	3.341.000,00	3.341.000,00	291.000,00
Amortização da Dívida(*)	1.600.000,00	1.880.000,00	1.817.870,20	1.817.870,20	1.813.206,82	62.129,80
Reserva de Contingência (XI)	331.987,20	331.987,20				331.987,20
DESPESAS INTRA-ORÇAMENTÁRIAS (XII)	0,00	0,00	0,00	0,00	0,00	0,00
SUBTOTAL DAS DESPESAS (XIII) = (IX + X + XI + XII)	117.289.700,00	200.581.293,69	159.488.034,38	152.661.327,43	144.586.127,47	41.093.259,31
Superávit (XIV)						
TOTAL (XV = XIII + XIV)	117.289.700,00	200.581.293,69	159.488.034,38	152.661.327,43	144.586.127,47	41.093.259,31
Reserva do RPPS	0,00	0,00				0,00

(*) Incluída a Amortização da Dívida/Refinanciamento

AMORTIZAÇÃO DA DÍVIDA / REFINANCIAMENTO

Município de MARAVILHA

Competência: 06/2022

	Despesa Empenhada	Despesa Liquidada	Despesa Paga
Amortização da Dívida Interna	0,00	0,00	0,00
Dívida Mobiliária	0,00	0,00	0,00
Outras Dívidas	0,00	0,00	0,00
Amortização da Dívida Externa	0,00	0,00	0,00
Dívida Mobiliária	0,00	0,00	0,00
Outras Dívidas	0,00	0,00	0,00
TOTAL	0,00	0,00	0,00

Município de MARAVILHA

Competência: 06/2022

	Inscritos		Liquidados	Pagos	Cancelados	Saldo
	Em Exercícios Anteriores	Em 31 de Dezembro do Exercício Anterior				
	(a)	(b)	(c)	(d)	(e)	(f) = (a+b-d-e)
Despesas Correntes	222.701,08	2.087.736,81	1.503.947,70	1.503.680,75	525.130,81	281.626,33
Pessoal e Encargos Sociais	0,00	71,45	0,00	0,00	0,00	71,45
Juros e Encargos da Dívida	0,00	0,00	0,00	0,00	0,00	0,00
Outras Despesas Correntes	222.701,08	2.087.665,36	1.503.947,70	1.503.680,75	525.130,81	281.554,88
Despesas de Capital	1.093.324,60	3.950.989,35	3.739.707,68	3.614.295,91	521.434,12	908.583,92
Investimentos	1.093.324,60	3.950.989,35	3.739.707,68	3.614.295,91	521.434,12	908.583,92
Inversões Financeiras	0,00	0,00	0,00	0,00	0,00	0,00
Amortização da Dívida	0,00	0,00	0,00	0,00	0,00	0,00
TOTAL	1.316.025,68	6.038.726,16	5.243.655,38	5.117.976,66	1.046.564,93	1.190.210,25

EXECUÇÃO DOS RESTOS A PAGAR PROCESSADOS

Município de MARAVILHA

Competência: 06/2022

	Inscritos		Pagos	Cancelados	Saldo
	Em Exercícios Anteriores	Em 31 de Dezembro do Exercício Anterior			
	(a)	(b)			
Despesas Correntes	3.472,84	2.932.895,26	2.920.125,32	7.150,00	9.092,78
Pessoal e Encargos Sociais	0,00	718.504,18	718.504,18	0,00	0,00
Juros e Encargos da Dívida	0,00	8.500,67	8.500,67	0,00	0,00
Outras Despesas Correntes	3.472,84	2.205.890,41	2.193.120,47	7.150,00	9.092,78
Despesas de Capital	187.303,18	2.257.057,93	2.442.811,11	950,00	600,00
Investimentos	187.303,18	2.244.366,03	2.430.119,21	950,00	600,00
Inversões Financeiras	0,00	0,00	0,00	0,00	0,00
Amortização da Dívida	0,00	12.691,90	12.691,90	0,00	0,00
TOTAL	190.776,02	5.189.953,19	5.362.936,43	8.100,00	9.692,78



BALANÇO FINANCEIRO - ANEXO 13

Município de MARAVILHA

Competência: 06/2022

INGRESSOS

	Exercício Atual	Exercício Anterior
Receita Orçamentária (I)	151.218.192,85	121.274.931,51
Ordinária	57.700.139,45	46.497.454,60
Vinculada	93.518.053,40	74.777.476,91
Transferências Financeiras Recebidas (II)	7.109.065,75	6.034.816,92
Transferências Recebidas para a Execução Orçamentária	6.662.000,00	4.584.816,92
Transferências Recebidas Independentes da Execução Orçamentária	447.065,75	1.450.000,00
Transferências Recebidas para Aporte de recursos para o RPPS	0,00	0,00
Recebimentos Extraorçamentários (III)	27.947.072,50	20.775.978,84
Inscrição de Restos a Pagar Não Processados	6.826.706,95	6.038.726,16
Inscrição de Restos a Pagar Processados	8.075.199,96	5.189.953,19
Depósitos Restituíveis e Valores Vinculados	13.045.165,59	9.547.299,49
Outros Recebimentos Extraorçamentários	0,00	0,00
Saldo do Exercício Anterior (IV)	32.701.902,23	28.763.421,70
Caixa e Equivalentes de Caixa	32.678.166,96	28.739.686,43
Depósitos Restituíveis e Valores Vinculados	23.735,27	23.735,27
Investimentos e aplicações temporárias a curto prazo	0,00	0,00
Investimentos e aplicações temporárias a longo prazo	0,00	
TOTAL(V) = (I + II + III + IV)	218.976.233,33	176.849.148,97



BALANÇO FINANCEIRO - ANEXO 13

Município de MARAVILHA

Competência: 06/2022

DISPÊNDIOS

	Exercício Atual	Exercício Anterior
Despesa Orçamentária (VI)	159.488.034,38	118.734.104,37
Ordinária	59.829.838,56	45.041.095,68
Vinculada	99.658.195,82	73.693.008,69
Transferências Financeiras Concedidas (VII)	7.109.065,75	6.034.816,92
Transferências Concedidas para a Execução Orçamentária	7.109.065,75	6.034.816,92
Transferências Concedidas Independentes da Execução Orçamentária	0,00	0,00
Transferências Concedidas para Aporte de recursos para o RPPS	0,00	0,00
Pagamentos Extraorçamentários (VIII)	23.008.663,24	19.378.325,45
Pagamentos de Restos a Pagar Não Processados	5.117.976,66	7.511.925,28
Pagamentos de Restos a Pagar Processados	5.362.936,43	2.202.234,19
Depósitos Restituíveis e Valores Vinculados	12.527.750,15	9.664.165,98
Outros Pagamentos Extraorçamentários	0,00	0,00
Saldo para o Exercício Seguinte (IX)	29.370.469,96	32.701.902,23
Caixa e Equivalentes de Caixa	29.347.323,85	32.678.166,96
Depósitos Restituíveis e Valores Vinculados	23.146,11	23.735,27
Investimentos e aplicações temporárias a curto prazo	0,00	0,00
Investimentos e aplicações temporárias a longo prazo	0,00	
TOTAL(X) = (VI + VII + VIII + IX)	218.976.233,33	176.849.148,97


Município de MARAVILHA

Receitas Orçamentárias segundo as Fontes de Recursos - Anexo 1 ao Balanço Financeiro

Competência: 06/2022

Código	Especificação	Valor
6.2.1.2.0.00.00	RECEITA REALIZADA - RECURSOS ORDINÁRIOS	
	00 - Recursos Ordinários	74.906.456,93
	Total das Receitas Orçamentárias - Recursos Ordinários (I)	74.906.456,93
6.2.1.2.0.00.00	RECEITA ORÇAMENTÁRIAS - RECURSOS VINCULADOS	
	01 - Receitas de Impostos e Transf de Impostos: Educação	26.958.119,95
	02 - Receitas de Impostos e Transf de impostos: Saúde	16.182.026,25
	06 - Recursos Diretamente Arrecadados pela Administração Indireta e Fundos	87.702,21
	07 - Contribuição de Intervenção no Domínio Econômico - CIDE	24.977,73
	08 - Contribuição para o Custeio dos Serviços de Iluminação Pública - COSIP	1.694.886,82
	10 - Convênio de Trânsito - Militar	155.313,25
	11 - Convênio de Trânsito - Civil	181.266,69
	12 - Convênio de Trânsito - Prefeitura	215.630,75
	18 - Transf. do FUNDEF/FUNDEB - (aplic. remuneração dos prof. do Magist. em efet exercício na Ed. Bá	12.880.903,18
	19 - Transferências do FUNDEF/FUNDEB - (aplicação em outras despesas da Educação Básica)	5.506.446,95
	31 - Transferências de Convênios – União/Assistência Social	136.086,95
	33 - Transferências de Convênios – União/Saúde	1.140.736,31
	34 - Transferências de Convênios – União/Outros (não relacionados à educação/saúde/assistência socia	6.231.751,14
	35 - Transferências do Sistema Único de Assistência Social – SUAS/União	233.909,81
	36 - Salário-Educação	1.842.267,55
	37 - Outras Transferências do Fundo Nacional de Desenvolvimento da Educação – FNDE (não repassadas p	458.098,78
	38 - Transferências do Sistema Único de Saúde – SUS/União	8.252.360,78
	39 - Fundo Especial do Petróleo e Transferências Decorrentes de Compensação Financeira pela Exploraç	1.163.970,79
	52 - COVID-19 - Recursos transferidos da União destinados a ações de Saúde e Assistência social (LC	116,20
	62 - Transferências de Convênios – Estado/Educação	700.483,71
	67 - Transferências do Sistema Único de Saúde – SUS/Estado	814.033,99
	79 - Emendas Parlamentares Impositivas - Transferências do Estado	6.547.553,45

**Município de MARAVILHA**

Receitas Orçamentárias segundo as Fontes de Recursos - Anexo 1 ao Balanço Financeiro

Competência: 06/2022

83 - Operações de Crédito Internas - Outros Programas	2.335.921,29
Total das Receitas Orçamentárias - Recursos Vinculados (II)	93.744.564,53
TOTAL GERAL (I + II)	168.651.021,46


Município de MARAVILHA

Deduções da Receita Orçamentária segundo as Fontes de Recurso - Anexo 2 ao Balanço Financeiro

Competência: 06/2022

Código	Especificação	Valor
6.2.1.3.0.00.00	DEDUÇÃO RECEITA REALIZADA - RECURSOS ORDINÁRIOS	
	00 - Recursos Ordinários	17.206.317,48
	Total das Deduções de Receitas Orçamentárias - Recursos Ordinários (I)	17.206.317,48
6.2.1.3.0.00.00	DEDUÇÃO RECEITA ORÇAMENTÁRIAS - RECURSOS VINCULADOS	
	01 - Receitas de Impostos e Transf de Impostos: Educação	11.693,75
	02 - Receitas de Impostos e Transf de impostos: Saúde	7.016,25
	10 - Convênio de Trânsito - Militar	0,17
	11 - Convênio de Trânsito - Civil	213,20
	34 - Transferências de Convênios – União/Outros (não relacionados à educação/saúde/assistência socia	102.475,83
	79 - Emendas Parlamentares Impositivas - Transferências do Estado	105.111,93
	Total das Deduções de Receitas Orçamentárias - Recursos Vinculados (II)	226.511,13
	TOTAL GERAL (I + II)	17.432.828,61



Município de MARAVILHA

Despesas Orçamentárias segundo as Fontes de Recurso - Anexo 3 ao Balanço Financeiro

Competência: 06/2022

Código	Especificação	Valor
6.2.2.1.3.00.00	DESPESAS ORÇAMENTÁRIAS - RECURSOS ORDINÁRIOS	
	00 - Recursos Ordinários	59.829.838,56
	Total das Despesas Orçamentárias - Recursos Ordinários (I)	59.829.838,56
6.2.2.1.3.00.00	DESPESAS ORÇAMENTÁRIAS - RECURSOS VINCULADOS	
	00 - Recursos Ordinários	2.814.934,25
	01 - Receitas de Impostos e Transf de Impostos: Educação	19.909.785,24
	02 - Receitas de Impostos e Transf de impostos: Saúde	24.083.863,67
	06 - Recursos Diretamente Arrecadados pela Administração Indireta e Fundos	109.064,50
	07 - Contribuição de Intervenção no Domínio Econômico - CIDE	17.427,24
	08 - Contribuição para o Custeio dos Serviços de Iluminação Pública - COSIP	1.749.108,23
	10 - Convênio de Trânsito - Militar	198.005,92
	11 - Convênio de Trânsito - Civil	165.847,85
	12 - Convênio de Trânsito - Prefeitura	242.936,37
	18 - Transf. do FUNDEF/FUNDEB - (aplic. remuneração dos prof. do Magist. em efet exercício na Ed. Bá	18.280.202,75
	19 - Transferências do FUNDEF/FUNDEB - (aplicação em outras despesas da Educação Básica)	746.895,72
	31 - Transferências de Convênios – União/Assistência Social	158.674,80
	33 - Transferências de Convênios – União/Saúde	1.059.468,00
	34 - Transferências de Convênios – União/Outros (não relacionados à educação/saúde/assistência socia	8.703.707,16
	35 - Transferências do Sistema Único de Assistência Social – SUAS/União	265.712,49
	36 - Salário-Educação	1.920.696,24
	37 - Outras Transferências do Fundo Nacional de Desenvolvimento da Educação – FNDE (não repassadas p	2.580.280,38
	38 - Transferências do Sistema Único de Saúde – SUS/União	10.043.804,47
	39 - Fundo Especial do Petróleo e Transferências Decorrentes de Compensação Financeira pela Exploraç	1.021.788,84
	62 - Transferências de Convênios – Estado/Educação	775.438,64
	67 - Transferências do Sistema Único de Saúde – SUS/Estado	725.064,70
	79 - Emendas Parlamentares Impositivas - Transferências do Estado	2.029.488,36
	83 - Operações de Crédito Internas - Outros Programas	2.056.000,00

**Município de MARAVILHA**

Despesas Orçamentárias segundo as Fontes de Recurso - Anexo 3 ao Balanço Financeiro

Competência: 06/2022

Total das Despesas Orçamentárias - Recursos Vinculados (II)	99.658.195,82
--	----------------------

TOTAL GERAL (I + II)	159.488.034,38
-----------------------------	-----------------------


Município de MARAVILHA

Saldo do exercício anterior - Caixa e equivalente de caixa - Anexo 4.1 ao Balanço Financeiro

Competência: 06/2022

Código	Especificação	Valor
1.1.1.0.0.00.00	CAIXA E EQUIVALENTES DE CAIXA - RECURSOS ORDINÁRIOS	
	00 - Recursos Ordinários	14.521.670,60
	Total de Caixa e Equivalentes de Caixa - Recursos Ordinários (I)	14.521.670,60
1.1.1.0.0.00.00	CAIXA E EQUIVALENTES DE CAIXA - RECURSOS VINCULADOS	
	00 - Recursos Ordinários	3.948,81
	01 - Receitas de Impostos e Transf de Impostos: Educação	2.264.386,09
	02 - Receitas de Impostos e Transf de impostos: Saúde	1.704.235,19
	06 - Recursos Diretamente Arrecadados pela Administração Indireta e Fundos	227.734,36
	07 - Contribuição de Intervenção no Domínio Econômico - CIDE	37.373,80
	08 - Contribuição para o Custeio dos Serviços de Iluminação Pública - COSIP	200.394,92
	10 - Convênio de Trânsito - Militar	25.643,09
	11 - Convênio de Trânsito - Civil	39.100,37
	12 - Convênio de Trânsito - Prefeitura	82.581,29
	18 - Transf. do FUNDEF/FUNDEB - (aplic. remuneração dos prof. do Magist. em efet exercício na Ed. Bá	760.342,73
	19 - Transferências do FUNDEF/FUNDEB - (aplicação em outras despesas da Educação Básica)	153.683,08
	31 - Transferências de Convênios – União/Assistência Social	144.069,08
	33 - Transferências de Convênios – União/Saúde	227.855,40
	34 - Transferências de Convênios – União/Outros (não relacionados à educação/saúde/assistência socia	4.831.009,93
	35 - Transferências do Sistema Único de Assistência Social – SUAS/União	87.566,72
	36 - Salário-Educação	768.723,59
	37 - Outras Transferências do Fundo Nacional de Desenvolvimento da Educação – FNDE (não repassadas p	604.453,26
	38 - Transferências do Sistema Único de Saúde – SUS/União	2.595.654,52
	39 - Fundo Especial do Petróleo e Transferências Decorrentes de Compensação Financeira pela Exploraç	794.301,59
	62 - Transferências de Convênios – Estado/Educação	159.213,96
	63 - Transferências de Convênios – Estado/Saúde	24.758,22
	67 - Transferências do Sistema Único de Saúde – SUS/Estado	206.699,67
	79 - Emendas Parlamentares Impositivas - Transferências do Estado	2.212.766,69



Município de MARAVILHA

Saldo do exercício anterior - Caixa e equivalente de caixa - Anexo 4.1 ao Balanço Financeiro

Competência: 06/2022

Total de Caixa e Equivalentes de Caixa - Recursos Vinculados (II)	18.156.496,36
TOTAL GERAL (I + II)	32.678.166,96

**Município de MARAVILHA**

Saldo do exercício anterior - Depósitos restituíveis e valores vinculados - Anexo 4.2 ao Balanço Financeiro

Competência: 06/2022

Código	Especificação	Valor
1.1.3.0.0.00.00, F	DEPÓSITOS RESTITUÍVEIS E VALORES VINCULADOS - RECURSOS ORDINÁRIOS	
	00 - Recursos Ordinários	29.812,82
	Total de Depósitos Restituíveis e Valores Vinculados - Recursos Ordinários (I)	29.812,82
1.1.3.0.0.00.00, F	DEPÓSITOS RESTITUÍVEIS E VALORES VINCULADOS - RECURSOS VINCULADOS	
	31 - Transferências de Convênios – União/Assistência Social	-3.506,28
	35 - Transferências do Sistema Único de Assistência Social – SUAS/União	-2.571,27
	Total de Depósitos Restituíveis e Valores Vinculados - Recursos Vinculados (II)	-6.077,55
	TOTAL GERAL (I + II)	23.735,27

**Município de MARAVILHA**

Saldo para o exercício anterior - Investimentos e aplicações temporárias a curto prazo, segundo as Fontes de Recursos - Anexo 4.3 ao Balanço Financeiro.

Competência: 06/2022

Código	Especificação	Valor
1.1.4.0.0.00.00, F	INVESTIMENTOS E APLIC TEMPORARIAS CURTO PRAZO - RECURSOS ORDINÁRIOS	
	Total de Investimentos e Aplic. Temporários de Curto Prazo - Recursos Ordinários (I)	
1.1.4.0.0.00.00, F	INVESTIMENTOS E APLIC TEMPORARIAS CURTO PRAZO - RECURSOS VINCULADOS	
	Total de Investimentos e Aplic. Temporários de Curto Prazo - Recursos Vinculados (II)	
	TOTAL GERAL (I + II)	


Município de MARAVILHA

Saldo para o exercício seguinte - Caixa e equivalente de caixa - Anexo 5.1 ao Balanço Financeiro

Competência: 06/2022

Código	Especificação	Valor
1.1.1.0.0.00.00	CAIXA E EQUIVALENTES DE CAIXA - RECURSOS ORDINÁRIOS	
	00 - Recursos Ordinários	8.529.415,40
	Total de Caixa e Equivalentes de Caixa - Recursos Ordinários (I)	8.529.415,40
1.1.1.0.0.00.00	CAIXA E EQUIVALENTES DE CAIXA - RECURSOS VINCULADOS	
	00 - Recursos Ordinários	2.674,62
	01 - Receitas de Impostos e Transf de Impostos: Educação	5.112.925,00
	02 - Receitas de Impostos e Transf de impostos: Saúde	1.461.565,48
	06 - Recursos Diretamente Arrecadados pela Administração Indireta e Fundos	207.909,07
	07 - Contribuição de Intervenção no Domínio Econômico - CIDE	3.237,68
	08 - Contribuição para o Custeio dos Serviços de Iluminação Pública - COSIP	29.462,76
	10 - Convênio de Trânsito - Militar	21.282,74
	11 - Convênio de Trânsito - Civil	34.902,15
	12 - Convênio de Trânsito - Prefeitura	177.542,82
	18 - Transf. do FUNDEF/FUNDEB - (aplic. remuneração dos prof. do Magist. em efet exercício na Ed. Bá	960.540,13
	19 - Transferências do FUNDEF/FUNDEB - (aplicação em outras despesas da Educação Básica)	139.282,53
	31 - Transferências de Convênios – União/Assistência Social	132.454,05
	33 - Transferências de Convênios – União/Saúde	1.042.157,76
	34 - Transferências de Convênios – União/Outros (não relacionados à educação/saúde/assistência socia	3.815.069,54
	35 - Transferências do Sistema Único de Assistência Social – SUAS/União	41.987,18
	36 - Salário-Educação	1.051.785,76
	37 - Outras Transferências do Fundo Nacional de Desenvolvimento da Educação – FNDE (não repassadas p	386.036,69
	38 - Transferências do Sistema Único de Saúde – SUS/União	1.717.528,18
	39 - Fundo Especial do Petróleo e Transferências Decorrentes de Compensação Financeira pela Exploraç	1.016.045,74
	62 - Transferências de Convênios – Estado/Educação	84.259,03
	63 - Transferências de Convênios – Estado/Saúde	6.466,51
	67 - Transferências do Sistema Único de Saúde – SUS/Estado	312.654,11
	79 - Emendas Parlamentares Impositivas - Transferências do Estado	2.778.520,39

**Município de MARAVILHA**

Saldo para o exercício seguinte - Caixa e equivalente de caixa - Anexo 5.1 ao Balanço Financeiro

Competência: 06/2022

83 - Operações de Crédito Internas - Outros Programas	281.618,53
Total de Caixa e Equivalentes de Caixa - Recursos Vinculados (II)	20.817.908,45
TOTAL GERAL (I + II)	29.347.323,85

**Município de MARAVILHA**

Saldo para o exercício seguinte - Depósitos restituíveis e valores vinculados - Anexo 5.2 ao Balanço Financeiro

Competência: 06/2022

Código	Especificação	Valor
1.1.3.0.0.00.00, F	DEPÓSITOS RESTITUÍVEIS E VALORES VINCULADOS - RECURSOS ORDINÁRIOS	
	00 - Recursos Ordinários	23.146,11
	Total de Depósitos Restituíveis e Valores Vinculados - Recursos Ordinários (I)	23.146,11
1.1.3.0.0.00.00, F	DEPÓSITOS RESTITUÍVEIS E VALORES VINCULADOS - RECURSOS VINCULADOS	
	Total de Depósitos Restituíveis e Valores Vinculados - Recursos Vinculados (II)	
	TOTAL GERAL (I + II)	23.146,11

**Município de MARAVILHA**

Saldo para o exercício seguinte - Investimentos e aplicações temporárias a curto prazo, segundo as Fontes de Recursos - Anexo 5.3 ao Balanço Financeiro.

Competência: 06/2022

Código	Especificação	Valor
1.1.4.0.0.00.00, F	INVESTIMENTOS E APLIC TEMPORARIAS CURTO PRAZO - RECURSOS ORDINÁRIOS	
	Total de Investimentos e Aplic. Temporários de Curto Prazo - Recursos Ordinários (I)	
1.1.4.0.0.00.00, F	INVESTIMENTOS E APLIC TEMPORARIAS CURTO PRAZO - RECURSOS VINCULADOS	
	Total de Investimentos e Aplic. Temporários de Curto Prazo - Recursos Vinculados (II)	
	TOTAL GERAL (I + II)	

Município de MARAVILHA

Competência: 06/2022

ATIVO	Exercício Atual	Exercício Anterior
ATIVO CIRCULANTE		
Caixa e Equivalentes de Caixa	29.347.323,85	32.678.166,96
Créditos a Curto Prazo	439.508,81	161.955,69
Créditos Tributários a Receber	0,00	100.308,83
Clientes	0,00	0,00
Créditos de Transferências a Receber	0,00	0,00
Empréstimos e Financiamentos Concedidos	250.542,64	81.708,62
Dívida Ativa Tributária	209.027,93	0,00
Dívida Ativa Não Tributária	0,00	0,00
(-) Ajuste de Perdas de Créditos a Curto Prazo	-20.061,76	-20.061,76
Demais Créditos e Valores a Curto Prazo	1.182.672,11	1.145.915,75
Investimentos e Aplicações Temporárias a Curto Prazo	0,00	0,00
Títulos e valores mobiliários	0,00	0,00
Investimento do RPPS	0,00	0,00
Aplicação temporária em metais preciosos	0,00	0,00
Aplicações em segmentos de Imóveis	0,00	0,00
Investimento e aplicações temporárias de curto prazo - RPPS	0,00	0,00
(-) Ajustes de Perdas e Investimentos de aplicações temporários	0,00	0,00
Estoques	1.375.439,72	10.913,13
Ativo Não Circulante Mantido Para Venda	0,00	0,00
Ativo biológico	0,00	0,00
Variação Patrimoniais Diminutivas Pagas Antecipadamente	71.140,63	31.850,78
Total do Ativo Circulante	32.416.085,12	34.028.802,31
ATIVO NÃO CIRCULANTE		
Ativo Realizável a Longo Prazo	3.258.862,96	4.366.471,29
Créditos a Longo Prazo	3.221.526,80	4.329.135,13
Créditos Tributários a Receber	0,00	0,00
Clientes	0,00	0,00

Município de MARAVILHA

Competência: 06/2022

Empréstimos e Financiamentos Concedidos	2.591.741,76	2.792.160,32
Dívida Ativa Tributária	1.717.343,70	2.617.343,70
Dívida Ativa Não Tributária	430.769,50	437.959,27
Créditos previdenciários do RPPS	0,00	0,00
Créditos de Transferências a receber a longo prazo	0,00	
Outros créditos a longo prazo	0,00	0,00
(-) Ajuste de Perdas de Créditos a Longo Prazo	-1.518.328,16	-1.518.328,16
Demais Créditos e Valores a Longo Prazo	0,00	0,00
Investimentos e Aplicações Temporárias a Longo Prazo	37.336,16	37.336,16
Estoques	0,00	0,00
Ativo biológico	0,00	
VPD Pagas Antecipadamente	0,00	0,00
Investimentos	12.000,00	12.000,00
Participações Permanentes	0,00	0,00
Participações Avaliadas pelo Método de Equivalência Patrimonial	0,00	0,00
Participações Avaliadas pelo Método de Custo	0,00	0,00
(-) Redução ao Valor Recuperável de Participação Permanente	0,00	0,00
Propriedades para Investimento	0,00	0,00
(-) Depreciação acumulada de Investimentos	0,00	0,00
(-) Redução do Valor Recuperável de Propriedade para Investimento	0,00	0,00
Investimento do RPPS de Longo Prazo	0,00	0,00
(-) Redução ao Valor Recuperável de Investimento do RPPS	0,00	0,00
Demais Investimentos Permanentes	12.000,00	12.000,00
(-) Redução ao Valor Recuperável de Investimento do RPPS - fundo em repartição	0,00	
(-) Redução ao Valor Recuperável de Investimento - demais investimentos permanentes	0,00	
Imobilizado	148.350.220,20	112.565.327,24
Bens Móveis	23.393.276,34	17.857.877,55
(-) Depreciação, exaustão e amortizações acumuladas - Bens Móveis	-2.973.353,61	-1.607.535,22
(-) Redução ao valor recuperável do imobilizado - Bens Móveis	0,00	0,00
Bens Imóveis	127.930.297,47	96.314.984,91

Município de MARAVILHA

Competência: 06/2022

	Exercício Atual	Exercício Anterior
(-) Depreciação, exaustão e amortizações acumuladas Imóveis	0,00	0,00
(-) Redução ao valor recuperável do imobilizado - Bens Imóveis	0,00	0,00
Intangível	0,00	0,00
Diferido	0,00	0,00
Total do Ativo Não Circulante	151.621.083,16	116.943.798,53
TOTAL DO ATIVO	184.037.168,28	150.972.600,84
PASSIVO E PATRIMÔNIO LÍQUIDO	Exercício Atual	Exercício Anterior
PASSIVO CIRCULANTE		
Obrigações Trabalhistas, Previdenciárias e Assistenciais a Pagar a Curto Prazo	5.210.698,50	4.377.428,61
Empréstimos e Financiamentos a Curto Prazo	384.529,41	719.921,41
Fornecedores e Contas a Pagar a Curto Prazo	3.651.761,44	4.600.400,69
Obrigações Fiscais a Curto Prazo	78.814,20	2.019,72
Transferências fiscais a curto prazo	0,00	0,00
Provisões a Curto Prazo	0,00	0,00
Demais Obrigações a Curto Prazo	4.315.657,67	2.783.981,71
Total do Passivo Circulante	13.641.461,22	12.483.752,14
PASSIVO NÃO CIRCULANTE		
Obrigações Trabalhistas, Previdenciárias e Assistenciais a Pagar a Longo Prazo	1.842.530,41	1.862.364,75
Empréstimos e Financiamentos a Longo Prazo	5.383.966,48	3.954.685,86
Fornecedores e Contas a Pagar a Longo Prazo	1.770.177,86	3.095.405,37
Obrigações Fiscais a Longo Prazo	265.478,89	321.439,45
Transferências fiscais a longo prazo	0,00	0,00
Provisões a Longo Prazo	0,00	0,00
Provisões Matemáticas Previdenciárias	0,00	0,00
Demais Provisões a Longo Prazo	0,00	0,00
Demais Obrigações a Longo Prazo	0,00	0,00
Resultado Diferido	0,00	0,00
Total do Passivo Não Circulante	9.262.153,64	9.233.895,43

Município de MARAVILHA

Competência: 06/2022

TOTAL DO PASSIVO	22.903.614,86	21.717.647,57
PATRIMÔNIO LÍQUIDO		
Patrimônio Social e Capital Social	1.508.740,42	1.508.740,42
Adiantamento para Futuro Aumento de Capital	0,00	0,00
Reservas de Capital	0,00	0,00
Ajustes de Avaliação Patrimonial	0,00	0,00
Reservas de Lucros	0,00	0,00
Demais Reservas	0,00	0,00
Resultados Acumulados	159.624.813,00	127.746.212,85
Resultado do Exercício	31.878.600,15	23.081.728,78
Resultado de Exercícios Anteriores	127.746.212,85	104.664.484,07
Ajustes de exercícios anteriores	0,00	0,00
outros Resultados	0,00	0,00
(-) Ações/Cotas em Tesouraria	0,00	0,00
Total do Patrimônio Líquido	161.133.553,42	129.254.953,27
TOTAL DO PASSIVO E DO PATRIMÔNIO LÍQUIDO	184.037.168,28	150.972.600,84



QUADRO DOS ATIVOS E PASSIVOS FINANCEIROS E PERMANENTES

Município de MARAVILHA

Competência: 06/2022

	Exercício Atual	Exercício Anterior
ATIVO (I)		
ATIVO FINANCEIRO	29.370.469,96	32.701.902,23
ATIVO PERMANENTE	154.666.698,32	118.270.698,61
Total do Ativo	184.037.168,28	150.972.600,84
PASSIVO (II)		
PASSIVO FINANCEIRO	17.119.083,09	13.235.338,76
PASSIVO PERMANENTE	13.675.770,25	15.837.060,65
Total do Passivo	30.794.853,34	29.072.399,41
SALDO PATRIMONIAL(III) = (I - II)	153.242.314,94	121.900.201,43



QUADRO DAS CONTAS DE COMPENSAÇÃO

Município de MARAVILHA

Competência: 06/2022

ATOS POTENCIAIS ATIVOS	Exercício Atual	Exercicio Anterior
Garantias e Contragarantias Recebidas	2.344.978,19	0,00
Direitos Conveniados e Outros Instrumentos Congêneres	0,00	0,00
Direitos Contratuais	0,00	0,00
Demandas Judiciais	0,00	
Outros Atos Potenciais Ativos	0,00	0,00
Total dos Atos Potenciais Ativos	2.344.978,19	0,00
<hr/>		
ATOS POTENCIAIS PASSIVOS	Exercício Atual	Exercicio Anterior
Garantias e Contragarantias Concedidas	2.344.978,19	0,00
Obrigações Conveniadas e Outros Instrumentos Congêneres	0,00	0,00
Obrigações Contratuais	64.040.333,29	34.611.817,65
Demandas Judiciais	0,00	
Outros Atos Potenciais Passivos	0,00	0,00
Total dos Atos Potenciais Passivos	66.385.311,48	34.611.817,65



BALANÇO PATRIMONIAL - ANEXO 14
DEMONSTRATIVO DO SUPERÁVIT/DÉFICIT FINANCEIRO

Município de MARAVILHA

Competência: 06/2022

FONTES DE RECURSOS	Exercício Atual	Exercício Anterior
00 - Recursos Ordinários	1.563.852,77	10.995.375,35
01 - Receitas de Impostos e Transf de Impostos: Educação	1.791.816,44	125.735,63
02 - Receitas de Impostos e Transf de impostos: Saúde	4.407,62	101.908,97
06 - Recursos Diretamente Arrecadados pela Administração Indireta e Fundos	206.372,07	227.734,36
07 - Contribuição de Intervenção no Domínio Econômico - CIDE	3.048,44	0,00
08 - Contribuição para o Custeio dos Serviços de Iluminação Pública - COSIP	0,00	30.003,33
10 - Convênio de Trânsito - Militar	4.941,52	0,00
11 - Convênio de Trânsito - Civil	24.125,23	29.605,11
12 - Convênio de Trânsito - Prefeitura	166.723,29	74.127,45
18 - Transf. do FUNDEF/FUNDEB - (aplic. remuneração dos prof. do Magist. em efet exercício na Ed. Bá	0,00	614.150,31
31 - Transferências de Convênios – União/Assistência Social	100.662,71	95.673,54
33 - Transferências de Convênios – União/Saúde	317.916,50	227.855,40
34 - Transferências de Convênios – União/Outros (não relacionados à educação/saúde/assistência socia	3.313.145,61	2.898.956,49
35 - Transferências do Sistema Único de Assistência Social – SUAS/União	8.971,05	31.084,16
36 - Salário-Educação	548.958,85	619.313,26
37 - Outras Transferências do Fundo Nacional de Desenvolvimento da Educação – FNDE (não repassadas p	36.245,94	51.876,57
38 - Transferências do Sistema Único de Saúde – SUS/União	487.844,36	2.226.995,43
39 - Fundo Especial do Petróleo e Transferências Decorrentes de Compensação Financeira pela Exploraç	913.017,23	770.275,32
62 - Transferências de Convênios – Estado/Educação	84.259,03	159.213,96
63 - Transferências de Convênios – Estado/Saúde	5.328,00	0,00
67 - Transferências do Sistema Único de Saúde – SUS/Estado	299.733,97	186.678,83
79 - Emendas Parlamentares Impositivas - Transferências do Estado	2.088.397,71	0,00
83 - Operações de Crédito Internas - Outros Programas	281.618,53	0,00
TOTAL	12.251.386,87	19.466.563,47

DEMONSTRAÇÃO DAS VARIAÇÕES PATRIMONIAIS - ANEXO 15

Município de MARAVILHA

Competência: 06/2022

	Exercício Atual	Exercício Anterior
VARIAÇÕES PATRIMONIAIS AUMENTATIVAS		
Impostos, Taxas e Contribuições de Melhoria	55.326.704,69	25.048.193,91
Impostos	47.731.487,48	20.885.803,69
Taxas	7.420.028,84	4.157.672,35
Contribuição de Melhoria	175.188,37	4.717,87
Contribuições	3.439.621,69	1.532.808,21
Contribuições Sociais	0,00	0,00
Contribuições de Intervenção no Domínio Econômico	0,00	0,00
Contribuição de Iluminação Pública	3.439.621,69	1.532.808,21
Contribuições de Interesse das Categorias Profissionais	0,00	0,00
Exploração e Venda de Bens, Serviços e Direitos	0,00	0,00
Venda de Mercadorias	0,00	0,00
Venda de Produtos	0,00	0,00
Exploração de Bens e Direitos e Prestação de Serviços	0,00	0,00
Variações Patrimoniais Aumentativas Financeiras	3.500.331,73	1.029.677,53
Juros e Encargos de Empréstimos e Financiamentos Concedidos	0,00	0,00
Juros e Encargos de Mora	1.359.452,04	489.514,35
Variações Monetárias e Cambiais	0,00	0,00
Descontos Financeiros Obtidos	0,00	0,00
Remuneração de Depósitos Bancários e Aplicações Financeiras	2.140.879,69	540.163,18
Juros e Encargos de Empréstimos Obtidos	0,00	0,00
Outras Variações Patrimoniais Aumentativas - Financeiras	0,00	0,00
Transferências e Delegações Recebidas	201.522.358,25	98.196.073,55
Transferências Intragovernamentais	7.109.065,75	6.034.816,92
Transferências Intergovernamentais	194.347.992,14	92.111.280,68
Transferências das Instituições Privadas	0,00	0,00
Transferências das Instituições Multigovernamentais	0,00	0,00
Transferências de Consórcios Públicos	0,00	0,00
Transferências do Exterior	0,00	0,00
Execução orçamentária delegada de Entes	0,00	0,00
Transferências de Pessoas Físicas	65.300,36	49.975,95
Outras Transferências Delegadas Recebidas	0,00	0,00

DEMONSTRAÇÃO DAS VARIAÇÕES PATRIMONIAIS - ANEXO 15

Município de MARAVILHA

Competência: 06/2022

Valorização e Ganhos com Ativos e Desincorporação de Passivos	2.062.527,59	2.562.737,66
Reavaliação de Ativos	0,00	0,00
Ganhos com Alienação	0,00	0,00
Ganhos com Incorporação de Ativos	22.386,00	0,00
Ganhos Desincorporação de Passivos	2.032.991,59	2.551.081,10
Cancelamento de Restos a Pagar	7.150,00	11.656,56
Reversão da Redução do Valor Recuperável	0,00	0,00
Outras Variações Patrimoniais Aumentativas	-71.478.023,95	22.547.973,58
Variação Patrimonial Aumentativa a Classificar	0,00	0,00
Resultado Positivo de Participações	0,00	0,00
Reversão de Provisões e Ajustes de Perdas	0,00	0,00
Diversas Variações Patrimoniais Aumentativas	-71.478.023,95	22.547.973,58
Total das Variações Patrimoniais Aumentativas (I)	194.373.520,00	150.917.464,44
VARIAÇÕES PATRIMONIAIS DIMINUTIVAS		
Pessoal e Encargos	84.181.828,40	61.936.083,25
Remuneração a Pessoal	77.351.429,70	56.189.790,48
Encargos Patronais	6.799.060,44	5.707.774,94
Benefícios a Pessoal	0,00	0,00
Outras Variações Patrimoniais Diminutivas - Pessoal e Encargos	31.338,26	38.517,83
Benefícios Previdenciários e Assistenciais	117.551,75	178.877,44
Aposentadorias e Reformas	117.551,75	178.877,44
Pensões	0,00	0,00
Benefícios de Prestação Continuada	0,00	0,00
Benefícios Eventuais	0,00	0,00
Políticas Públicas de Transferência de Renda	0,00	0,00
Outros Benefícios Previdenciários e Assistenciais	0,00	0,00
Uso de Bens, Serviços e Consumo de Capital Fixo	46.460.448,72	34.857.793,75
Uso de Material de Consumo	12.920.488,25	10.936.830,04
Serviços	32.149.236,67	23.103.011,49
Depreciação, Amortização e Exaustão	1.390.723,80	817.952,22
Variações Patrimoniais Diminutivas Financeiras	1.075.148,15	467.749,87

DEMONSTRAÇÃO DAS VARIAÇÕES PATRIMONIAIS - ANEXO 15
Município de MARAVILHA
Competência: 06/2022

Juros e Encargos de Empréstimos e Financiamentos Obtidos	1.072.356,59	467.749,87
Juros e Encargos de Mora	2.791,56	0,00
Variações Monetárias e Cambiais	0,00	0,00
Descontos Financeiros Concedidos	0,00	0,00
Remuneração negativa de depósitos bancários e aplicações financeiras	0,00	
Juros e Encargos de Empréstimos e Financiamentos Concedidos	0,00	0,00
Outras Variações Patrimoniais Diminutivas - Financeiras	0,00	0,00
Transferências e Delegações Concedidas		
Transferências Intragovernamentais	28.659.438,63	25.055.882,90
Transferências Intergovernamentais	7.163.096,70	6.034.816,92
Transferências às Instituições Privadas	16.341.793,04	12.782.321,06
Transferências às Instituições Multigovernamentais	1.362.250,00	1.359.187,91
Transferências aos Consórcios Públicos	0,00	0,00
Transferências ao Exterior	1.814.797,56	2.938.702,40
Execução Orçamentária Delegada a Entes	0,00	0,00
Outras Transferências e Delegações Concedidas	1.977.501,33	1.940.854,61
Desvalorização e Perda de Ativos e Incorporação de Passivos		
Reavaliação, redução a Valor Recuperável e Ajuste para Perdas	486.112,88	4.330.518,67
Perdas com Alienação	0,00	0,00
Perdas Involuntárias	0,00	0,00
Incorporação de Passivos	486.112,88	360.766,21
Desincorporação de Ativos	0,00	3.969.752,46
Tributárias		
Impostos, Taxas e Contribuições de Melhoria	0,00	49,89
Contribuições	1.431.210,71	980.529,71
Custo das Mercadorias Vendidas, dos Produtos Vendidos e dos Serviços Prestados		
Custo de Mercadorias Vendidas	0,00	0,00
Custo de Produtos Vendidos	0,00	0,00
Custo de Serviços Prestados	0,00	0,00
Outras Variações Patrimoniais Diminutivas		
Premiações	83.180,61	28.250,18
Resultado Negativo de Participações	0,00	2.887,76
	0,00	0,00

DEMONSTRAÇÃO DAS VARIAÇÕES PATRIMONIAIS - ANEXO 15

Município de MARAVILHA

Competência: 06/2022

Incentivos	83.180,61	22.586,62
Subvenções Econômicas	0,00	0,00
Participações e Contribuições	0,00	0,00
Constituição de Provisões	0,00	0,00
Diversas Variações Patrimoniais Diminutivas	0,00	2.775,80
Total das Variações Patrimoniais Diminutivas (II)	162.494.919,85	127.835.735,66
RESULTADO PATRIMONIAL DO PERÍODO (I - II)	31.878.600,15	23.081.728,78



BALANÇO FINANCEIRO - ANEXO 13

Unidade Gestora: (265 / Prefeitura Municipal de Maravilha)

Competência: 06/2022

INGRESSOS

	Exercício Atual	Exercício Anterior
Receita Orçamentária (I)	151.218.192,85	121.274.931,51
Ordinária	57.700.139,45	46.497.454,60
Vinculada	93.518.053,40	74.777.476,91
Transferências Financeiras Recebidas (II)	2.147.065,75	1.923.655,32
Transferências Recebidas para a Execução Orçamentária	1.700.000,00	473.655,32
Transferências Recebidas Independentes da Execução Orçamentária	447.065,75	1.450.000,00
Transferências Recebidas para Aporte de recursos para o RPPS	0,00	0,00
Recebimentos Extraorçamentários (III)	27.471.393,03	20.463.434,78
Inscrição de Restos a Pagar Não Processados	6.824.032,33	6.034.777,35
Inscrição de Restos a Pagar Processados	8.075.199,96	5.189.953,19
Depósitos Restituíveis e Valores Vinculados	12.572.160,74	9.238.704,24
Outros Recebimentos Extraorçamentários	0,00	0,00
Saldo do Exercício Anterior (IV)	32.697.953,42	28.763.421,70
Caixa e Equivalentes de Caixa	32.674.218,15	28.739.686,43
Depósitos Restituíveis e Valores Vinculados	23.735,27	23.735,27
Investimentos e aplicações temporárias a curto prazo	0,00	0,00
Investimentos e aplicações temporárias a longo prazo	0,00	
TOTAL(V) = (I + II + III + IV)	213.534.605,05	172.425.443,31



BALANÇO FINANCEIRO - ANEXO 13

Unidade Gestora: (265 / Prefeitura Municipal de Maravilha)

Competência: 06/2022

DISPÊNDIOS

	Exercício Atual	Exercício Anterior
Despesa Orçamentária (VI)	156.673.100,13	116.546.598,09
Ordinária	59.829.838,56	45.041.095,68
Vinculada	96.843.261,57	71.505.502,41
Transferências Financeiras Concedidas (VII)	4.962.000,00	4.111.161,60
Transferências Concedidas para a Execução Orçamentária	4.962.000,00	4.111.161,60
Transferências Concedidas Independentes da Execução Orçamentária	0,00	0,00
Transferências Concedidas para Aporte de recursos para o RPPS	0,00	0,00
Pagamentos Extraorçamentários (VIII)	22.531.709,58	19.069.730,20
Pagamentos de Restos a Pagar Não Processados	5.114.027,85	7.511.925,28
Pagamentos de Restos a Pagar Processados	5.362.936,43	2.202.234,19
Depósitos Restituíveis e Valores Vinculados	12.054.745,30	9.355.570,73
Outros Pagamentos Extraorçamentários	0,00	0,00
Saldo para o Exercício Seguinte (IX)	29.367.795,34	32.697.953,42
Caixa e Equivalentes de Caixa	29.344.649,23	32.674.218,15
Depósitos Restituíveis e Valores Vinculados	23.146,11	23.735,27
Investimentos e aplicações temporárias a curto prazo	0,00	0,00
Investimentos e aplicações temporárias a longo prazo	0,00	
TOTAL(X) = (VI + VII + VIII + IX)	213.534.605,05	172.425.443,31


Unidade Gestora: (265 / Prefeitura Municipal de Maravilha)

Receitas Orçamentárias segundo as Fontes de Recursos - Anexo 1 ao Balanço Financeiro

Competência: 06/2022

Código	Especificação	Valor
6.2.1.2.0.00.00	RECEITA REALIZADA - RECURSOS ORDINÁRIOS	
	00 - Recursos Ordinários	74.906.456,93
	Total das Receitas Orçamentárias - Recursos Ordinários (I)	74.906.456,93
6.2.1.2.0.00.00	RECEITA ORÇAMENTÁRIAS - RECURSOS VINCULADOS	
	01 - Receitas de Impostos e Transf de Impostos: Educação	26.958.119,95
	02 - Receitas de Impostos e Transf de impostos: Saúde	16.182.026,25
	06 - Recursos Diretamente Arrecadados pela Administração Indireta e Fundos	87.702,21
	07 - Contribuição de Intervenção no Domínio Econômico - CIDE	24.977,73
	08 - Contribuição para o Custeio dos Serviços de Iluminação Pública - COSIP	1.694.886,82
	10 - Convênio de Trânsito - Militar	155.313,25
	11 - Convênio de Trânsito - Civil	181.266,69
	12 - Convênio de Trânsito - Prefeitura	215.630,75
	18 - Transf. do FUNDEF/FUNDEB - (aplic. remuneração dos prof. do Magist. em efet exercício na Ed. Bá	12.880.903,18
	19 - Transferências do FUNDEF/FUNDEB - (aplicação em outras despesas da Educação Básica)	5.506.446,95
	31 - Transferências de Convênios – União/Assistência Social	136.086,95
	33 - Transferências de Convênios – União/Saúde	1.140.736,31
	34 - Transferências de Convênios – União/Outros (não relacionados à educação/saúde/assistência socia	6.231.751,14
	35 - Transferências do Sistema Único de Assistência Social – SUAS/União	233.909,81
	36 - Salário-Educação	1.842.267,55
	37 - Outras Transferências do Fundo Nacional de Desenvolvimento da Educação – FNDE (não repassadas p	458.098,78
	38 - Transferências do Sistema Único de Saúde – SUS/União	8.252.360,78
	39 - Fundo Especial do Petróleo e Transferências Decorrentes de Compensação Financeira pela Exploraç	1.163.970,79
	52 - COVID-19 - Recursos transferidos da União destinados a ações de Saúde e Assistência social (LC	116,20
	62 - Transferências de Convênios – Estado/Educação	700.483,71
	67 - Transferências do Sistema Único de Saúde – SUS/Estado	814.033,99
	79 - Emendas Parlamentares Impositivas - Transferências do Estado	6.547.553,45

**Unidade Gestora: (265 / Prefeitura Municipal de Maravilha)**

Receitas Orçamentárias segundo as Fontes de Recursos - Anexo 1 ao Balanço Financeiro

Competência: 06/2022

83 - Operações de Crédito Internas - Outros Programas	2.335.921,29
Total das Receitas Orçamentárias - Recursos Vinculados (II)	93.744.564,53
TOTAL GERAL (I + II)	168.651.021,46



Unidade Gestora: (265 / Prefeitura Municipal de Maravilha)

Deduções da Receita Orçamentária segundo as Fontes de Recurso - Anexo 2 ao Balanço Financeiro

Competência: 06/2022

Código	Especificação	Valor
6.2.1.3.0.00.00	DEDUÇÃO RECEITA REALIZADA - RECURSOS ORDINÁRIOS	
	00 - Recursos Ordinários	17.206.317,48
	Total das Deduções de Receitas Orçamentárias - Recursos Ordinários (I)	17.206.317,48
6.2.1.3.0.00.00	DEDUÇÃO RECEITA ORÇAMENTÁRIAS - RECURSOS VINCULADOS	
	01 - Receitas de Impostos e Transf de Impostos: Educação	11.693,75
	02 - Receitas de Impostos e Transf de impostos: Saúde	7.016,25
	10 - Convênio de Trânsito - Militar	0,17
	11 - Convênio de Trânsito - Civil	213,20
	34 - Transferências de Convênios – União/Outros (não relacionados à educação/saúde/assistência socia	102.475,83
	79 - Emendas Parlamentares Impositivas - Transferências do Estado	105.111,93
	Total das Deduções de Receitas Orçamentárias - Recursos Vinculados (II)	226.511,13
	TOTAL GERAL (I + II)	17.432.828,61



Unidade Gestora: (265 / Prefeitura Municipal de Maravilha)

Despesas Orçamentárias segundo as Fontes de Recurso - Anexo 3 ao Balanço Financeiro

Competência: 06/2022

Código	Especificação	Valor
6.2.2.1.3.00.00	DESPESAS ORÇAMENTÁRIAS - RECURSOS ORDINÁRIOS	
	00 - Recursos Ordinários	59.829.838,56
	Total das Despesas Orçamentárias - Recursos Ordinários (I)	59.829.838,56
6.2.2.1.3.00.00	DESPESAS ORÇAMENTÁRIAS - RECURSOS VINCULADOS	
	01 - Receitas de Impostos e Transf de Impostos: Educação	19.909.785,24
	02 - Receitas de Impostos e Transf de impostos: Saúde	24.083.863,67
	06 - Recursos Diretamente Arrecadados pela Administração Indireta e Fundos	109.064,50
	07 - Contribuição de Intervenção no Domínio Econômico - CIDE	17.427,24
	08 - Contribuição para o Custeio dos Serviços de Iluminação Pública - COSIP	1.749.108,23
	10 - Convênio de Trânsito - Militar	198.005,92
	11 - Convênio de Trânsito - Civil	165.847,85
	12 - Convênio de Trânsito - Prefeitura	242.936,37
	18 - Transf. do FUNDEF/FUNDEB - (aplic. remuneração dos prof. do Magist. em efet exercício na Ed. Bá	18.280.202,75
	19 - Transferências do FUNDEF/FUNDEB - (aplicação em outras despesas da Educação Básica)	746.895,72
	31 - Transferências de Convênios – União/Assistência Social	158.674,80
	33 - Transferências de Convênios – União/Saúde	1.059.468,00
	34 - Transferências de Convênios – União/Outros (não relacionados à educação/saúde/assistência socia	8.703.707,16
	35 - Transferências do Sistema Único de Assistência Social – SUAS/União	265.712,49
	36 - Salário-Educação	1.920.696,24
	37 - Outras Transferências do Fundo Nacional de Desenvolvimento da Educação – FNDE (não repassadas p	2.580.280,38
	38 - Transferências do Sistema Único de Saúde – SUS/União	10.043.804,47
	39 - Fundo Especial do Petróleo e Transferências Decorrentes de Compensação Financeira pela Exploraç	1.021.788,84
	62 - Transferências de Convênios – Estado/Educação	775.438,64
	67 - Transferências do Sistema Único de Saúde – SUS/Estado	725.064,70
	79 - Emendas Parlamentares Impositivas - Transferências do Estado	2.029.488,36
	83 - Operações de Crédito Internas - Outros Programas	2.056.000,00
	Total das Despesas Orçamentárias - Recursos Vinculados (II)	96.843.261,57



Unidade Gestora: (265 / Prefeitura Municipal de Maravilha)

Despesas Orçamentárias segundo as Fontes de Recurso - Anexo 3 ao Balanço Financeiro

Competência: 06/2022

TOTAL GERAL (I + II)

156.673.100,13


Unidade Gestora: (265 / Prefeitura Municipal de Maravilha)

Saldo do exercício anterior - Caixa e equivalente de caixa - Anexo 4.1 ao Balanço Financeiro

Competência: 06/2022

Código	Especificação	Valor
1.1.1.0.0.00.00	CAIXA E EQUIVALENTES DE CAIXA - RECURSOS ORDINÁRIOS	
	00 - Recursos Ordinários	14.521.670,60
	Total de Caixa e Equivalentes de Caixa - Recursos Ordinários (I)	14.521.670,60
1.1.1.0.0.00.00	CAIXA E EQUIVALENTES DE CAIXA - RECURSOS VINCULADOS	
	01 - Receitas de Impostos e Transf de Impostos: Educação	2.264.386,09
	02 - Receitas de Impostos e Transf de impostos: Saúde	1.704.235,19
	06 - Recursos Diretamente Arrecadados pela Administração Indireta e Fundos	227.734,36
	07 - Contribuição de Intervenção no Domínio Econômico - CIDE	37.373,80
	08 - Contribuição para o Custeio dos Serviços de Iluminação Pública - COSIP	200.394,92
	10 - Convênio de Trânsito - Militar	25.643,09
	11 - Convênio de Trânsito - Civil	39.100,37
	12 - Convênio de Trânsito - Prefeitura	82.581,29
	18 - Transf. do FUNDEF/FUNDEB - (aplic. remuneração dos prof. do Magist. em efet exercício na Ed. Bá	760.342,73
	19 - Transferências do FUNDEF/FUNDEB - (aplicação em outras despesas da Educação Básica)	153.683,08
	31 - Transferências de Convênios – União/Assistência Social	144.069,08
	33 - Transferências de Convênios – União/Saúde	227.855,40
	34 - Transferências de Convênios – União/Outros (não relacionados à educação/saúde/assistência socia	4.831.009,93
	35 - Transferências do Sistema Único de Assistência Social – SUAS/União	87.566,72
	36 - Salário-Educação	768.723,59
	37 - Outras Transferências do Fundo Nacional de Desenvolvimento da Educação – FNDE (não repassadas p	604.453,26
	38 - Transferências do Sistema Único de Saúde – SUS/União	2.595.654,52
	39 - Fundo Especial do Petróleo e Transferências Decorrentes de Compensação Financeira pela Exploraç	794.301,59
	62 - Transferências de Convênios – Estado/Educação	159.213,96
	63 - Transferências de Convênios – Estado/Saúde	24.758,22
	67 - Transferências do Sistema Único de Saúde – SUS/Estado	206.699,67
	79 - Emendas Parlamentares Impositivas - Transferências do Estado	2.212.766,69
	Total de Caixa e Equivalentes de Caixa - Recursos Vinculados (II)	18.152.547,55



Unidade Gestora: (265 / Prefeitura Municipal de Maravilha)

Saldo do exercício anterior - Caixa e equivalente de caixa - Anexo 4.1 ao Balanço Financeiro

Competência: 06/2022

TOTAL GERAL (I + II)

32.674.218,15



Unidade Gestora: (265 / Prefeitura Municipal de Maravilha)

Saldo do exercício anterior - Depósitos restituíveis e valores vinculados - Anexo 4.2 ao Balanço Financeiro

Competência: 06/2022

Código	Especificação	Valor
1.1.3.0.0.00.00, F	DEPÓSITOS RESTITUÍVEIS E VALORES VINCULADOS - RECURSOS ORDINÁRIOS	
	00 - Recursos Ordinários	29.812,82
	Total de Depósitos Restituíveis e Valores Vinculados - Recursos Ordinários (I)	29.812,82
1.1.3.0.0.00.00, F	DEPÓSITOS RESTITUÍVEIS E VALORES VINCULADOS - RECURSOS VINCULADOS	
	31 - Transferências de Convênios – União/Assistência Social	-3.506,28
	35 - Transferências do Sistema Único de Assistência Social – SUAS/União	-2.571,27
	Total de Depósitos Restituíveis e Valores Vinculados - Recursos Vinculados (II)	-6.077,55
	TOTAL GERAL (I + II)	23.735,27



Unidade Gestora: (265 / Prefeitura Municipal de Maravilha)

Saldo para o exercício anterior - Investimentos e aplicações temporárias a curto prazo, segundo as Fontes de Recursos - Anexo 4.3 ao Balanço Financeiro.

Competência: 06/2022

Código	Especificação	Valor
1.1.4.0.0.00.00, F	INVESTIMENTOS E APLIC TEMPORARIAS CURTO PRAZO - RECURSOS ORDINÁRIOS	
	Total de Investimentos e Aplic. Temporários de Curto Prazo - Recursos Ordinários (I)	
1.1.4.0.0.00.00, F	INVESTIMENTOS E APLIC TEMPORARIAS CURTO PRAZO - RECURSOS VINCULADOS	
	Total de Investimentos e Aplic. Temporários de Curto Prazo - Recursos Vinculados (II)	
	TOTAL GERAL (I + II)	


Unidade Gestora: (265 / Prefeitura Municipal de Maravilha)

Saldo para o exercício seguinte - Caixa e equivalente de caixa - Anexo 5.1 ao Balanço Financeiro

Competência: 06/2022

Código	Especificação	Valor
1.1.1.0.0.00.00	CAIXA E EQUIVALENTES DE CAIXA - RECURSOS ORDINÁRIOS	
	00 - Recursos Ordinários	8.529.415,40
	Total de Caixa e Equivalentes de Caixa - Recursos Ordinários (I)	8.529.415,40
1.1.1.0.0.00.00	CAIXA E EQUIVALENTES DE CAIXA - RECURSOS VINCULADOS	
	01 - Receitas de Impostos e Transf de Impostos: Educação	5.112.925,00
	02 - Receitas de Impostos e Transf de impostos: Saúde	1.461.565,48
	06 - Recursos Diretamente Arrecadados pela Administração Indireta e Fundos	207.909,07
	07 - Contribuição de Intervenção no Domínio Econômico - CIDE	3.237,68
	08 - Contribuição para o Custeio dos Serviços de Iluminação Pública - COSIP	29.462,76
	10 - Convênio de Trânsito - Militar	21.282,74
	11 - Convênio de Trânsito - Civil	34.902,15
	12 - Convênio de Trânsito - Prefeitura	177.542,82
	18 - Transf. do FUNDEF/FUNDEB - (aplic. remuneração dos prof. do Magist. em efet exercício na Ed. Bá	960.540,13
	19 - Transferências do FUNDEF/FUNDEB - (aplicação em outras despesas da Educação Básica)	139.282,53
	31 - Transferências de Convênios – União/Assistência Social	132.454,05
	33 - Transferências de Convênios – União/Saúde	1.042.157,76
	34 - Transferências de Convênios – União/Outros (não relacionados à educação/saúde/assistência socia	3.815.069,54
	35 - Transferências do Sistema Único de Assistência Social – SUAS/União	41.987,18
	36 - Salário-Educação	1.051.785,76
	37 - Outras Transferências do Fundo Nacional de Desenvolvimento da Educação – FNDE (não repassadas p	386.036,69
	38 - Transferências do Sistema Único de Saúde – SUS/União	1.717.528,18
	39 - Fundo Especial do Petróleo e Transferências Decorrentes de Compensação Financeira pela Exploraç	1.016.045,74
	62 - Transferências de Convênios – Estado/Educação	84.259,03
	63 - Transferências de Convênios – Estado/Saúde	6.466,51
	67 - Transferências do Sistema Único de Saúde – SUS/Estado	312.654,11
	79 - Emendas Parlamentares Impositivas - Transferências do Estado	2.778.520,39
	83 - Operações de Crédito Internas - Outros Programas	281.618,53



Unidade Gestora: (265 / Prefeitura Municipal de Maravilha)

Saldo para o exercício seguinte - Caixa e equivalente de caixa - Anexo 5.1 ao Balanço Financeiro

Competência: 06/2022

Total de Caixa e Equivalentes de Caixa - Recursos Vinculados (II)	20.815.233,83
TOTAL GERAL (I + II)	29.344.649,23



Unidade Gestora: (265 / Prefeitura Municipal de Maravilha)

Saldo para o exercício seguinte - Depósitos restituíveis e valores vinculados - Anexo 5.2 ao Balanço Financeiro

Competência: 06/2022

Código	Especificação	Valor
1.1.3.0.0.00.00, F	DEPÓSITOS RESTITUÍVEIS E VALORES VINCULADOS - RECURSOS ORDINÁRIOS	
	00 - Recursos Ordinários	23.146,11
	Total de Depósitos Restituíveis e Valores Vinculados - Recursos Ordinários (I)	23.146,11
1.1.3.0.0.00.00, F	DEPÓSITOS RESTITUÍVEIS E VALORES VINCULADOS - RECURSOS VINCULADOS	
	Total de Depósitos Restituíveis e Valores Vinculados - Recursos Vinculados (II)	
	TOTAL GERAL (I + II)	23.146,11

**Unidade Gestora: (265 / Prefeitura Municipal de Maravilha)**

Saldo para o exercício seguinte - Investimentos e aplicações temporárias a curto prazo, segundo as Fontes de Recursos - Anexo 5.3 ao Balanço Financeiro.

Competência: 06/2022

Código	Especificação	Valor
1.1.4.0.0.00.00, F	INVESTIMENTOS E APLIC TEMPORARIAS CURTO PRAZO - RECURSOS ORDINÁRIOS	
	Total de Investimentos e Aplic. Temporários de Curto Prazo - Recursos Ordinários (I)	
1.1.4.0.0.00.00, F	INVESTIMENTOS E APLIC TEMPORARIAS CURTO PRAZO - RECURSOS VINCULADOS	
	Total de Investimentos e Aplic. Temporários de Curto Prazo - Recursos Vinculados (II)	
	TOTAL GERAL (I + II)	

Unidade Gestora: (265 / Prefeitura Municipal de Maravilha)

Competência: 06/2022

ATIVO	Exercício Atual	Exercício Anterior
ATIVO CIRCULANTE		
Caixa e Equivalentes de Caixa	29.344.649,23	32.674.218,15
Créditos a Curto Prazo	439.508,81	161.955,69
Créditos Tributários a Receber	0,00	100.308,83
Clientes	0,00	0,00
Créditos de Transferências a Receber	0,00	0,00
Empréstimos e Financiamentos Concedidos	250.542,64	81.708,62
Dívida Ativa Tributária	209.027,93	0,00
Dívida Ativa Não Tributária	0,00	0,00
(-) Ajuste de Perdas de Créditos a Curto Prazo	-20.061,76	-20.061,76
Demais Créditos e Valores a Curto Prazo	1.182.672,11	1.145.915,75
Investimentos e Aplicações Temporárias a Curto Prazo	0,00	0,00
Títulos e valores mobiliários	0,00	0,00
Investimento do RPPS	0,00	0,00
Aplicação temporária em metais preciosos	0,00	0,00
Aplicações em segmentos de Imóveis	0,00	0,00
Investimento e aplicações temporárias de curto prazo - RPPS	0,00	0,00
(-) Ajustes de Perdas e Investimentos de aplicações temporários	0,00	0,00
Estoques	1.364.868,40	0,00
Ativo Não Circulante Mantido Para Venda	0,00	0,00
Ativo biológico	0,00	0,00
Variação Patrimoniais Diminutivas Pagas Antecipadamente	69.399,05	30.411,77
Total do Ativo Circulante	32.401.097,60	34.012.501,36
ATIVO NÃO CIRCULANTE		
Ativo Realizável a Longo Prazo	3.258.862,96	4.366.471,29
Créditos a Longo Prazo	3.221.526,80	4.329.135,13
Créditos Tributários a Receber	0,00	0,00
Clientes	0,00	0,00

Unidade Gestora: (265 / Prefeitura Municipal de Maravilha)

Competência: 06/2022

Empréstimos e Financiamentos Concedidos	2.591.741,76	2.792.160,32
Dívida Ativa Tributária	1.717.343,70	2.617.343,70
Dívida Ativa Não Tributária	430.769,50	437.959,27
Créditos previdenciários do RPPS	0,00	0,00
Créditos de Transferências a receber a longo prazo	0,00	
Outros créditos a longo prazo	0,00	0,00
(-) Ajuste de Perdas de Créditos a Longo Prazo	-1.518.328,16	-1.518.328,16
Demais Créditos e Valores a Longo Prazo	0,00	0,00
Investimentos e Aplicações Temporárias a Longo Prazo	37.336,16	37.336,16
Estoques	0,00	0,00
Ativo biológico	0,00	
VPD Pagas Antecipadamente	0,00	0,00
Investimentos	12.000,00	12.000,00
Participações Permanentes	0,00	0,00
Participações Avaliadas pelo Método de Equivalência Patrimonial	0,00	0,00
Participações Avaliadas pelo Método de Custo	0,00	0,00
(-) Redução ao Valor Recuperável de Participação Permanente	0,00	0,00
Propriedades para Investimento	0,00	0,00
(-) Depreciação acumulada de Investimentos	0,00	0,00
(-) Redução do Valor Recuperável de Propriedade para Investimento	0,00	0,00
Investimento do RPPS de Longo Prazo	0,00	0,00
(-) Redução ao Valor Recuperável de Investimento do RPPS	0,00	0,00
Demais Investimentos Permanentes	12.000,00	12.000,00
(-) Redução ao Valor Recuperável de Investimento do RPPS - fundo em repartição	0,00	
(-) Redução ao Valor Recuperável de Investimento - demais investimentos permanentes	0,00	
Imobilizado	146.860.401,02	111.170.586,04
Bens Móveis	22.754.794,35	17.331.406,20
(-) Depreciação, exaustão e amortizações acumuladas - Bens Móveis	-2.661.952,66	-1.313.066,93
(-) Redução ao valor recuperável do imobilizado - Bens Móveis	0,00	0,00
Bens Imóveis	126.767.559,33	95.152.246,77

Unidade Gestora: (265 / Prefeitura Municipal de Maravilha)

Competência: 06/2022

(-) Depreciação, exaustão e amortizações acumuladas Imóveis		
	0,00	0,00
(-) Redução ao valor recuperável do imobilizado - Bens Imóveis	0,00	0,00
Intangível	0,00	0,00
Diferido	0,00	0,00
Total do Ativo Não Circulante	150.131.263,98	115.549.057,33
TOTAL DO ATIVO	182.532.361,58	149.561.558,69
PASSIVO E PATRIMÔNIO LÍQUIDO	Exercício Atual	Exercício Anterior
PASSIVO CIRCULANTE		
Obrigações Trabalhistas, Previdenciárias e Assistenciais a Pagar a Curto Prazo	5.102.902,02	4.256.959,32
Empréstimos e Financiamentos a Curto Prazo	384.529,41	719.921,41
Fornecedores e Contas a Pagar a Curto Prazo	3.651.761,44	4.600.400,69
Obrigações Fiscais a Curto Prazo	78.814,20	2.019,72
Transferências fiscais a curto prazo	0,00	0,00
Provisões a Curto Prazo	0,00	0,00
Demais Obrigações a Curto Prazo	4.315.657,67	2.783.981,71
Total do Passivo Circulante	13.533.664,74	12.363.282,85
PASSIVO NÃO CIRCULANTE		
Obrigações Trabalhistas, Previdenciárias e Assistenciais a Pagar a Longo Prazo	1.842.530,41	1.862.364,75
Empréstimos e Financiamentos a Longo Prazo	5.383.966,48	3.954.685,86
Fornecedores e Contas a Pagar a Longo Prazo	1.770.177,86	3.095.405,37
Obrigações Fiscais a Longo Prazo	265.478,89	321.439,45
Transferências fiscais a longo prazo	0,00	0,00
Provisões a Longo Prazo	0,00	0,00
Provisões Matemáticas Previdenciárias	0,00	0,00
Demais Provisões a Longo Prazo	0,00	0,00
Demais Obrigações a Longo Prazo	0,00	0,00
Resultado Diferido	0,00	0,00
Total do Passivo Não Circulante	9.262.153,64	9.233.895,43

Unidade Gestora: (265 / Prefeitura Municipal de Maravilha)

Competência: 06/2022

TOTAL DO PASSIVO	22.795.818,38	21.597.178,28
PATRIMÔNIO LÍQUIDO		
Patrimônio Social e Capital Social	0,00	0,00
Adiantamento para Futuro Aumento de Capital	0,00	0,00
Reservas de Capital	0,00	0,00
Ajustes de Avaliação Patrimonial	0,00	0,00
Reservas de Lucros	0,00	0,00
Demais Reservas	0,00	0,00
Resultados Acumulados	159.736.543,20	127.964.380,41
Resultado do Exercício	31.772.162,79	23.142.057,28
Resultado de Exercícios Anteriores	127.964.380,41	104.822.323,13
Ajustes de exercícios anteriores	0,00	0,00
outros Resultados	0,00	0,00
(-) Ações/Cotas em Tesouraria	0,00	0,00
Total do Patrimônio Líquido	159.736.543,20	127.964.380,41
TOTAL DO PASSIVO E DO PATRIMÔNIO LÍQUIDO	182.532.361,58	149.561.558,69



QUADRO DOS ATIVOS E PASSIVOS FINANCEIROS E PERMANENTES

Unidade Gestora: (265 / Prefeitura Municipal de Maravilha)

Competência: 06/2022

	Exercício Atual	Exercício Anterior
ATIVO (I)		
ATIVO FINANCEIRO	29.367.795,34	32.697.953,42
ATIVO PERMANENTE	153.164.566,24	116.863.605,27
Total do Ativo	182.532.361,58	149.561.558,69
PASSIVO (II)		
PASSIVO FINANCEIRO	17.116.408,47	13.231.389,95
PASSIVO PERMANENTE	13.567.973,77	15.716.591,36
Total do Passivo	30.684.382,24	28.947.981,31
SALDO PATRIMONIAL(III) = (I - II)	151.847.979,34	120.613.577,38



QUADRO DAS CONTAS DE COMPENSAÇÃO

Unidade Gestora: (265 / Prefeitura Municipal de Maravilha)

Competência: 06/2022

ATOS POTENCIAIS ATIVOS	Exercício Atual	Exercicio Anterior
Garantias e Contragarantias Recebidas	2.344.978,19	0,00
Direitos Conveniados e Outros Instrumentos Congêneres	0,00	0,00
Direitos Contratuais	0,00	0,00
Demandas Judiciais	0,00	
Outros Atos Potenciais Ativos	0,00	0,00
Total dos Atos Potenciais Ativos	2.344.978,19	0,00
<hr/>		
ATOS POTENCIAIS PASSIVOS	Exercício Atual	Exercicio Anterior
Garantias e Contragarantias Concedidas	2.344.978,19	0,00
Obrigações Conveniadas e Outros Instrumentos Congêneres	0,00	0,00
Obrigações Contratuais	63.846.980,35	34.483.307,16
Demandas Judiciais	0,00	
Outros Atos Potenciais Passivos	0,00	0,00
Total dos Atos Potenciais Passivos	66.191.958,54	34.483.307,16



BALANÇO PATRIMONIAL - ANEXO 14
DEMONSTRATIVO DO SUPERÁVIT/DÉFICIT FINANCEIRO

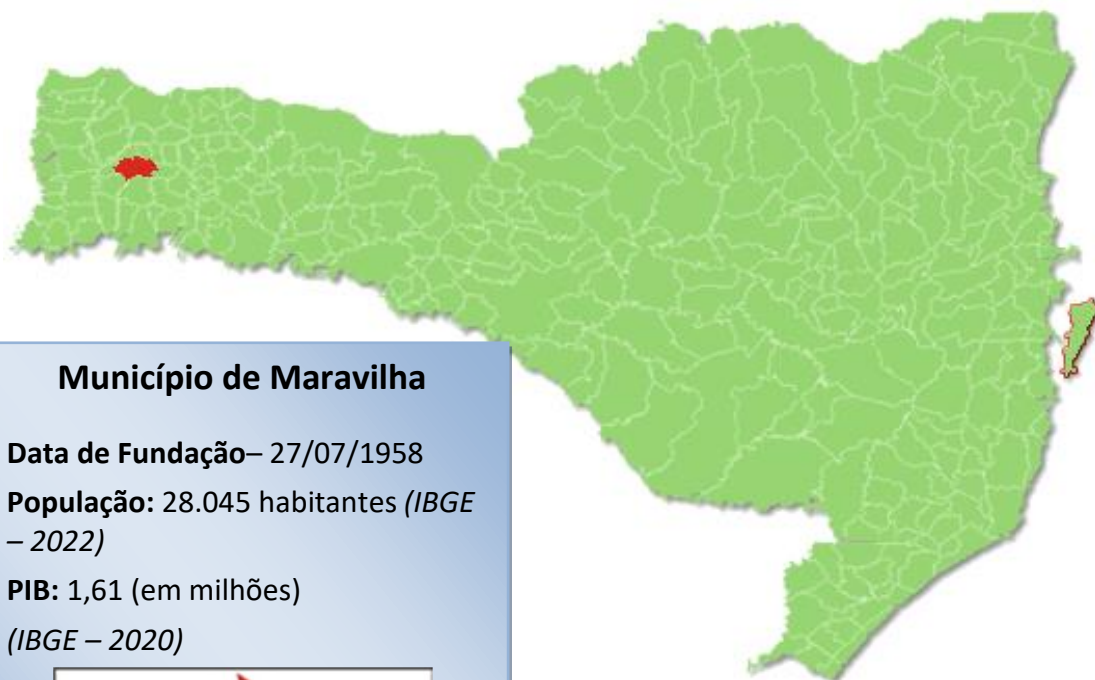
Unidade Gestora: (265 / Prefeitura Municipal de Maravilha)

Competência: 06/2022

FONTES DE RECURSOS	Exercício Atual	Exercício Anterior
00 - Recursos Ordinários	1.563.852,77	10.995.375,35
01 - Receitas de Impostos e Transf de Impostos: Educação	1.791.816,44	125.735,63
02 - Receitas de Impostos e Transf de impostos: Saúde	4.407,62	101.908,97
06 - Recursos Diretamente Arrecadados pela Administração Indireta e Fundos	206.372,07	227.734,36
07 - Contribuição de Intervenção no Domínio Econômico - CIDE	3.048,44	0,00
08 - Contribuição para o Custeio dos Serviços de Iluminação Pública - COSIP	0,00	30.003,33
10 - Convênio de Trânsito - Militar	4.941,52	0,00
11 - Convênio de Trânsito - Civil	24.125,23	29.605,11
12 - Convênio de Trânsito - Prefeitura	166.723,29	74.127,45
18 - Transf. do FUNDEF/FUNDEB - (aplic. remuneração dos prof. do Magist. em efet exercício na Ed. Bá	0,00	614.150,31
31 - Transferências de Convênios – União/Assistência Social	100.662,71	95.673,54
33 - Transferências de Convênios – União/Saúde	317.916,50	227.855,40
34 - Transferências de Convênios – União/Outros (não relacionados à educação/saúde/assistência socia	3.313.145,61	2.898.956,49
35 - Transferências do Sistema Único de Assistência Social – SUAS/União	8.971,05	31.084,16
36 - Salário-Educação	548.958,85	619.313,26
37 - Outras Transferências do Fundo Nacional de Desenvolvimento da Educação – FNDE (não repassadas p	36.245,94	51.876,57
38 - Transferências do Sistema Único de Saúde – SUS/União	487.844,36	2.226.995,43
39 - Fundo Especial do Petróleo e Transferências Decorrentes de Compensação Financeira pela Exploraç	913.017,23	770.275,32
62 - Transferências de Convênios – Estado/Educação	84.259,03	159.213,96
63 - Transferências de Convênios – Estado/Saúde	5.328,00	0,00
67 - Transferências do Sistema Único de Saúde – SUS/Estado	299.733,97	186.678,83
79 - Emendas Parlamentares Impositivas - Transferências do Estado	2.088.397,71	0,00
83 - Operações de Crédito Internas - Outros Programas	281.618,53	0,00
TOTAL	12.251.386,87	19.466.563,47



PRESTAÇÃO DE CONTAS DO PREFEITO EXERCÍCIO DE 2022



Município de Maravilha

Data de Fundação– 27/07/1958

População: 28.045 habitantes (IBGE – 2022)

PIB: 1,61 (em milhões)

(IBGE – 2020)



SUMÁRIO

INTRODUÇÃO	4
2. CARACTERIZAÇÃO DO MUNICÍPIO	5
2.1 Indicadores Estatísticos	5
2.2 Metas do Saneamento Básico	7
3. ANÁLISE DA GESTÃO ORÇAMENTÁRIA	7
3.1. Apuração do resultado orçamentário	8
3.2. Análise do resultado orçamentário	8
3.3. Análise das receitas e despesas orçamentárias	9
4. ANÁLISE DA GESTÃO PATRIMONIAL E FINANCEIRA	18
4.1. Situação Patrimonial	18
4.2. Análise do resultado financeiro	20
4.2.1. Análise do resultado financeiro por especificação de fontes de recursos	20
4.3. Análise da evolução patrimonial e financeira	24
5. ANÁLISE DO CUMPRIMENTO DE LIMITES	27
5.1. Saúde	27
5.2. Ensino	29
5.2.1. Limite de 25% das receitas de impostos e transferências	29
5.2.2. FUNDEB	31
5.3. Limites de gastos com pessoal (LRF)	33
5.3.1. Limite máximo para os gastos com pessoal do Município	33
5.3.2. Limite máximo para os gastos com pessoal do Poder Executivo	35
5.3.3. Limite máximo para os gastos com pessoal do Poder Legislativo	36
6. CONSELHOS MUNICIPAIS	38
6.1. Conselho Municipal de Acompanhamento e Controle Social do FUNDEB (CACS – FUNDEB)	38
6.2. Conselho Municipal de Saúde (CMS)	40

6.3. Conselho Municipal dos Direitos da Criança e do Adolescente	43
6.4. Conselho Municipal de Assistência Social (CMAS)	44
6.5. Conselho Municipal de Alimentação Escolar (CMAE)	44
6.6. Conselho Municipal do Idoso (ou da Pessoa Idosa ou dos Direitos da Pessoa Idosa)	46
7. DO CUMPRIMENTO DA TRANSPARÊNCIA DA GESTÃO FISCAL	46
8. POLÍTICAS PÚBLICAS	50
8.1. Monitoramento do Plano Nacional de Saúde	50
8.2. Acompanhamento da Política de Educação	52
8.2.1. Monitoramento dos Planos Municipais de Educação	52
8.2.1.1. Monitoramento das Taxas de Atendimento da Educação Infantil	54
8.2.1.1.1. Taxa de Atendimento em Creche	55
8.2.1.1.2. Taxa de Atendimento na Pré-escola	56
8.2.1.2. Monitoramento das Taxas de Atendimento do Ensino Fundamental	57
8.2.1.2.1. Taxa de Atendimento do Ensino Fundamental	58
8.2.1.3. Monitoramento do Índice de Desenvolvimento da Educação Básica (IDEB) 59	
8.2.1.4. Avaliação da Execução Orçamentária Vinculada ao Atingimento das Metas do PNE	61
9. RESTRIÇÕES APURADAS	64
10. SÍNTESE DO EXERCÍCIO DE 2022	65
CONCLUSÃO	65
INFORMAÇÕES COMPLEMENTARES	67
APÊNDICE	69

PROCESSO	PCP 23/00165370
UNIDADE	Município de Maravilha
RESPONSÁVEL	Sr. Sandro Donati - Prefeito Municipal
ASSUNTO	Prestação de Contas do Prefeito referente ao ano de 2022
RELATÓRIO N°	235/2023

INTRODUÇÃO

O Tribunal de Contas de Santa Catarina, no uso de suas competências para a efetivação do controle externo consoante disposto no artigo 31, § 1º, da Constituição Federal e dando cumprimento às atribuições assentes nos artigos 113 da Constituição Estadual e 50 e 54 da Lei Complementar nº 202/2000, procedeu ao exame das Contas apresentadas pelo(a) Prefeito(a) de Maravilha, relativas ao exercício de 2022.

O presente Relatório abrange a análise do Balanço Anual do exercício financeiro de 2022 e as informações dos registros contábeis e de execução orçamentária enviadas por meio eletrônico, buscando evidenciar os resultados alcançados pela Administração Municipal, em atendimento às disposições do artigo 7º da Instrução Normativa nº TC-20/2015, bem como dos artigos 11, 12 e 13 da Instrução Normativa nº TC-28/2021.

A referida análise deu-se basicamente na situação Patrimonial, Financeira e na Execução Orçamentária do Município, não envolvendo o exame de legalidade e legitimidade dos atos de gestão, o resultado de eventuais auditorias oriundas de denúncias, representações e outras, que devem integrar processos específicos, a serem submetidos à apreciação deste Tribunal de Contas.

No que tange a análise da situação Patrimonial e Financeira foram abordados aspectos sobre a composição do Balanço, apuração do resultado financeiro e de quocientes patrimoniais e financeiros para auxiliar a análise dos resultados ao longo dos últimos cinco exercícios.

Registre-se que a média regional indicada no presente relatório corresponde à respectiva Associação de Municípios que abrange Maravilha, sendo que as médias do exercício em análise foram geradas em 24/08/2023 conforme base de dados constituída a partir das informações bimestrais encaminhadas pelos municípios através do Sistema e-Sfinge e as médias dos

exercícios anteriores a partir dos dados analisados, julgados ou apreciados por este Tribunal.

Com referência à análise da Gestão Orçamentária, tomou-se por base os instrumentos legais do processo orçamentário, a execução do orçamento de forma consolidada a apuração e a evolução do resultado orçamentário, atentando-se para o cumprimento dos limites constitucionais e legais estabelecidos no ordenamento jurídico vigente.

Informa-se que, mediante análise de risco e relevância, tendo como parâmetro a Decisão Normativa nº 06/2008, que estabelece critérios para apreciação das contas anuais prestadas pelos Prefeitos Municipais, este Município teve seu Relatório gerado automaticamente pelo Sistema Corporativo do Tribunal, e encaminhado ao MPTC.

Destaca-se que, com relação aos Pareceres de Conselhos Municipais e ao Relatório do Órgão Central de Controle Interno, serão verificados tão somente as remessas dos arquivos.

2. CARACTERIZAÇÃO DO MUNICÍPIO

2.1 Indicadores Estatísticos

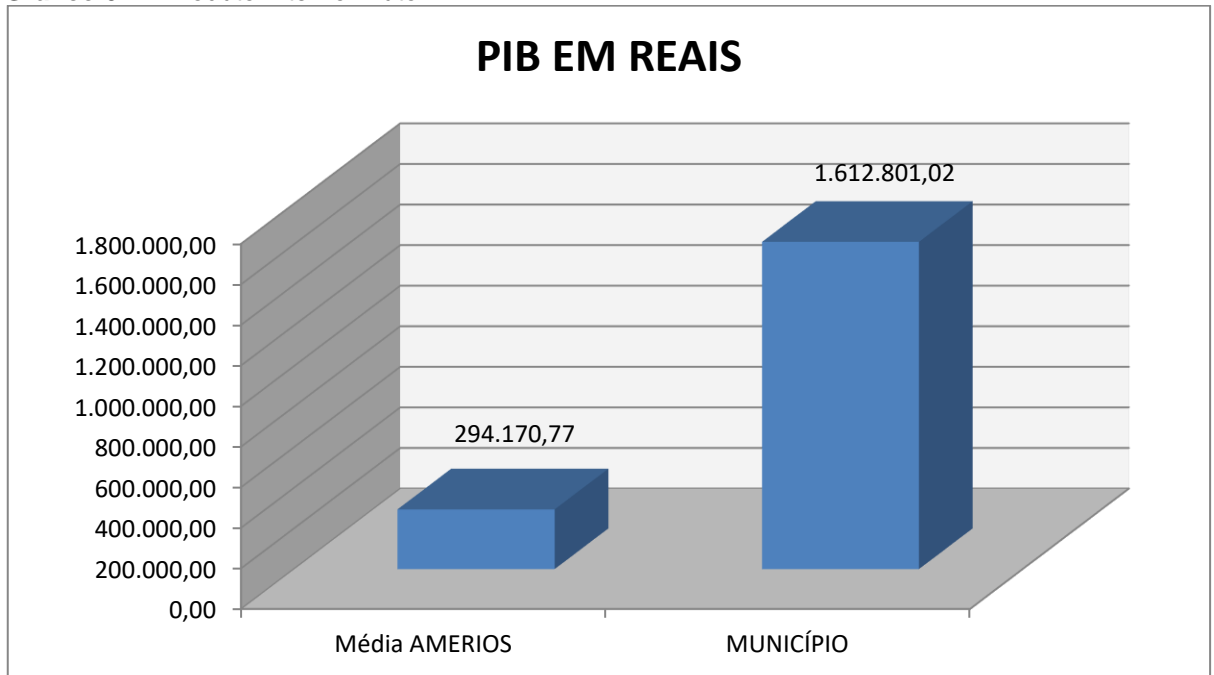
O Município de Maravilha tem uma população estimada em 28.045¹ habitantes e Índice de Desenvolvimento Humano de 0,78². O Produto Interno Bruto alcançava o valor de R\$ 1.612.801,02³, revelando um PIB per capita à época de R\$ 61,76, considerando uma população estimada em 2020 de 26.116 habitantes.

¹ IBGE – 2022

² PNUD - 2010

³ Produto Interno Bruto dos Municípios – IBGE/2020

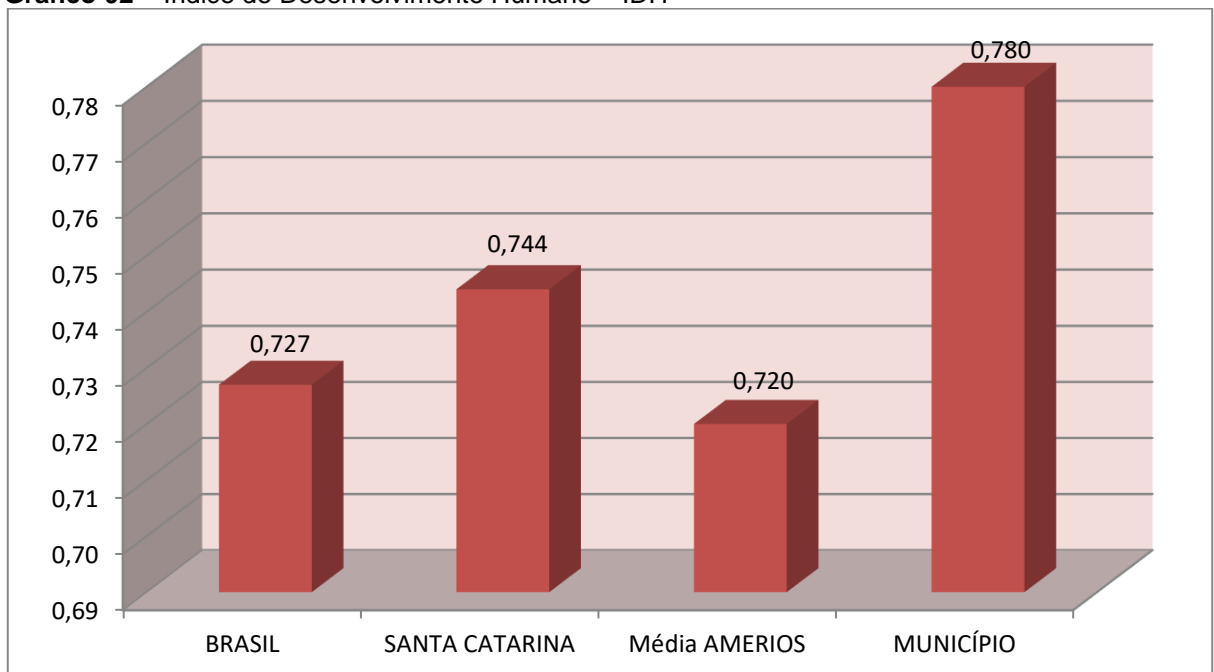
Gráfico 01 – Produto Interno Bruto – PIB



Fonte: IBGE – 2022

No tocante ao desenvolvimento econômico e social mensurado pelo IDH/PNUD/2010, o Município de Maravilha encontra-se na seguinte situação:

Gráfico 02 – Índice de Desenvolvimento Humano – IDH



Fonte: PNUD – 2010

2.2 Metas do Saneamento Básico

De acordo com o artigo 11-B da Lei nº 11.445/2007 (Redação dada pela Lei nº 14.026, de 2020), incluído pelo Novo Marco Legal do Saneamento, os contratos de prestação dos serviços públicos de saneamento básico deverão definir metas de universalização que garantam o atendimento de 99% (noventa e nove por cento) da população com água potável, e de 90% (noventa por cento) da população com coleta e tratamento de esgotos, até 31 de dezembro de 2033, assim como metas quantitativas de não intermitência do abastecimento, de redução de perdas e de melhoria dos processos de tratamento.

O objetivo central dessas metas é superar o gargalo histórico que permeia o país neste setor, que tem uma parcela significativa de sua população sem acesso à água potável e ao esgotamento sanitário (coleta e tratamento de esgoto sanitário).

Nesse contexto, o município de Maravilha, no exercício de 2021, apresentou o seguinte quadro, considerando os dados informados no Sistema Nacional de Informações sobre Saneamento-SNIS:

População Total	População urbana atendida com abastecimento de água	População urbana atendida com esgotamento sanitário
26.463	21.657	1.761

Fonte: <https://www.aguaesaneamento.org.br/municipios-e-saneamento/>

3. ANÁLISE DA GESTÃO ORÇAMENTÁRIA

A análise da gestão orçamentária envolve os seguintes aspectos: demonstração da apuração do resultado orçamentário do presente exercício, com a demonstração dos valores previstos ou autorizados pelo Poder Legislativo; apurando-se quocientes que demonstram a evolução relativa do resultado da execução orçamentária do Município; a demonstração da execução das receitas e despesas, cotejando-as com os valores orçados, bem como a evolução do esforço tributário, IPTU per capita e o esforço de cobrança da dívida ativa. Por fim, apura-se o total da receita com impostos (incluídas as transferências de impostos) e a receita corrente líquida.

Segue abaixo os instrumentos de planejamento aplicáveis ao exercício em análise, as datas das audiências públicas realizadas e o valor da receita e despesa inicialmente orçadas:

Quadro 01 – Leis Orçamentárias

LEIS		DATA DAS AUDIÊNCIAS	RECEITA ESTIMADA	117.289.700,00
PPA	4221/2021	20/09/2021		
LDO	4223/2021	20/09/2021	DESPESA FIXADA	117.289.700,00
LOA	4232/2021	20/09/2021		

3.1. Apuração do resultado orçamentário

O confronto entre a receita arrecadada e a despesa realizada, resultou no Déficit de execução orçamentária da ordem de **R\$ 8.269.841,53**, correspondendo a **5,47%** da receita arrecadada.

Salienta-se que o resultado consolidado, Déficit de R\$ 8.269.841,53, é composto pelo resultado do Orçamento Centralizado - Prefeitura Municipal, Déficit de R\$ 8.269.841,53 e do conjunto do Orçamento das demais Unidades Municipais Equilíbrio de R\$ 0,00.

Ressalta-se que o Déficit em questão foi totalmente absorvido pelo superávit financeiro do exercício anterior (R\$ 19.466.563,47), conforme demonstrado na apuração da variação do patrimônio financeiro (item 4.2, deste Relatório).

Assim, a execução orçamentária do Município pode ser demonstrada, sinteticamente, da seguinte forma:

Quadro 02 – Demonstração do Resultado da Execução Orçamentária (em Reais) – 2022

Descrição	Previsão/Autorização	Execução	% Executado
RECEITA	117.289.700,00	151.218.192,85	128,93
DESPESA (considerando as alterações orçamentárias)	200.381.293,69	159.488.034,38	79,59
Déficit de Execução Orçamentária		8.269.841,53	

Fonte: Demonstrativos do Balanço Geral consolidado.

3.2. Análise do resultado orçamentário

A análise da evolução do resultado orçamentário é facilitada com o uso de quocientes, pois os resultados absolutos expressos nas demonstrações contábeis são relativizados, permitindo a comparação de dados entre exercícios e Municípios distintos.

A seguir é exibido quadro que evidencia a evolução do Quociente de Resultado Orçamentário do Município de Maravilha nos últimos 5 anos:

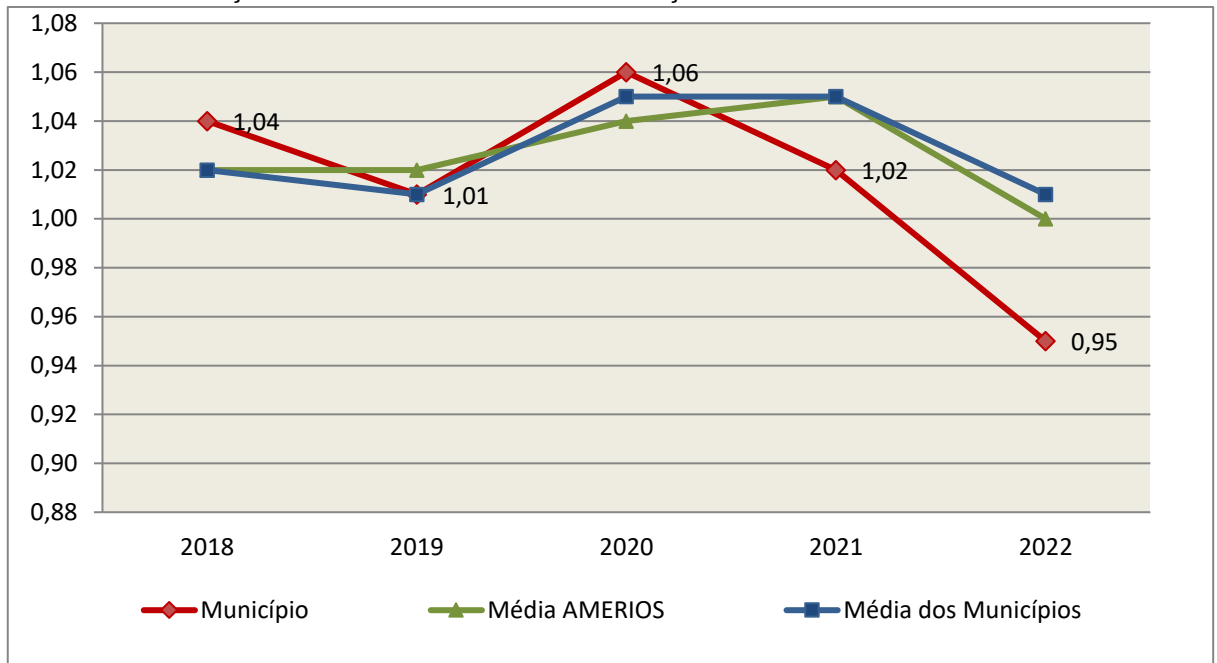
Quadro 03 – Quocientes de Resultado Orçamentário – 2018-2022

ITENS / ANO		2018	2019	2020	2021	2022
1	Receita realizada	85.842.067,45	90.264.656,37	104.010.871,94	121.274.931,51	151.218.192,85
2	Despesa executada	82.362.560,47	89.162.127,57	97.783.143,80	118.734.104,37	159.488.034,38
QUOCIENTE		2018	2019	2020	2021	2022
Resultado Orçamentário (1÷2)		1,04	1,01	1,06	1,02	0,95

Fonte: Demonstrativos do Balanço Geral Consolidado e análise técnica.

O resultado orçamentário pode ser verificado por meio do quociente entre a receita orçamentária e a despesa orçamentária. Quando esse indicador for superior a 1,00 tem-se que o resultado orçamentário foi superavitário (receitas superiores às despesas).

Gráfico 03 – Evolução dos Quocientes de Resultado Orçamentário: 2018 – 2022



Fonte: Demonstrativos do Balanço Geral consolidado – Sistema e-Sfinge.

3.3. Análise das receitas e despesas orçamentárias

Os quadros que sintetizam a execução das receitas e despesas no exercício trazem também os valores previstos ou autorizados pelo Legislativo Municipal, de forma que se possa avaliar a destinação de recursos pelo Poder Executivo, bem como o cumprimento de imposições constitucionais.

No âmbito do Município, a receita orçamentária pode ser entendida como os recursos financeiros arrecadados para fazer frente às suas despesas.

A receita arrecadada do exercício em exame atingiu o montante de **R\$ 151.218.192,85**, equivalendo a **128,93%** da receita orçada.

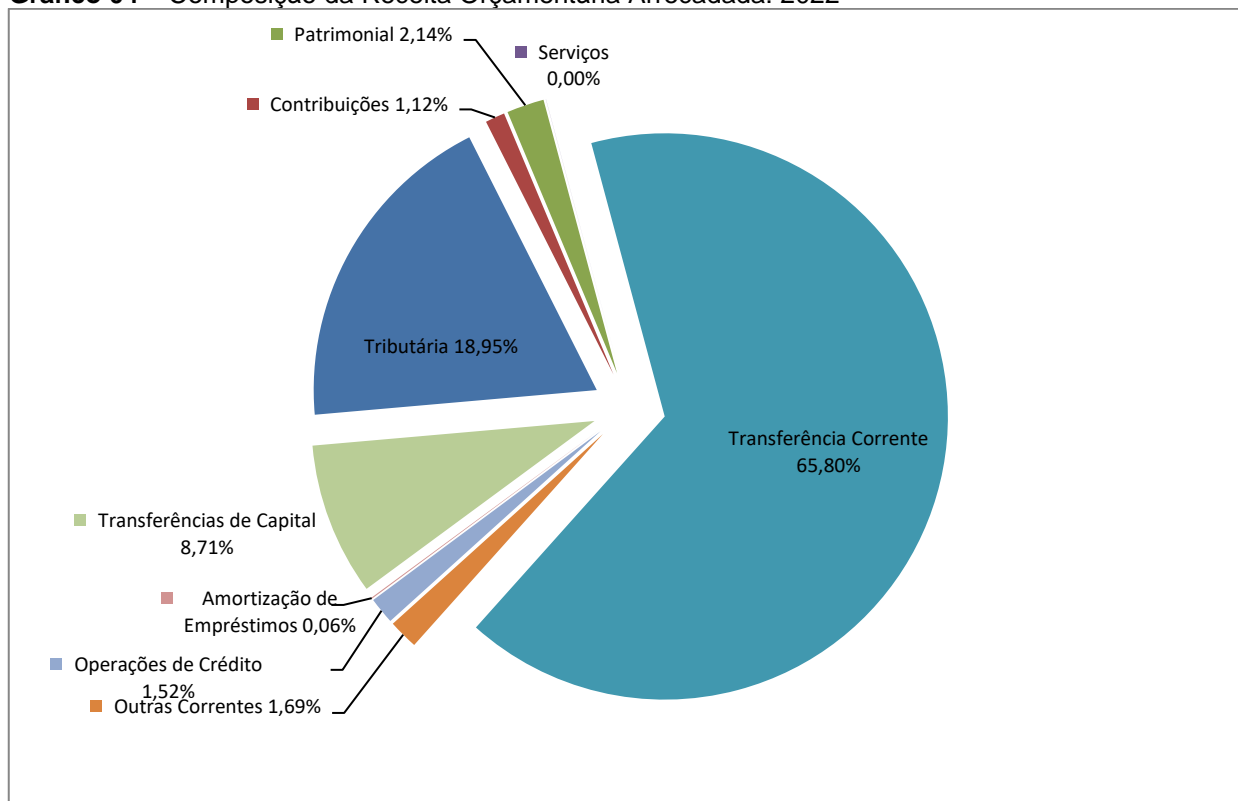
As receitas por origem e o cotejamento entre os valores previstos e os arrecadados são assim demonstrados:

Quadro 04 – Comparativo da Receita Orçamentária Prevista e Arrecadada (em Reais): 2022

RECEITA POR ORIGEM	PREVISÃO	ARRECAÇÃO	% ARRECADADO
Impostos, Taxas e Contribuições de Melhoria	26.910.000,00	28.658.459,16	106,50
Receita de Contribuições	1.750.000,00	1.689.621,69	96,55
Receita Patrimonial	250.000,00	3.232.391,98	1.292,96
Receita de Serviços	-	6.450,04	-
Transferências Correntes	87.139.700,00	99.498.327,63	114,18
Outras Receitas Correntes	1.000.000,00	2.562.740,49	256,27
RECEITA CORRENTE	117.049.700,00	135.647.990,99	115,89
Operações de Crédito	-	2.300.000,00	-
Amortização de Empréstimos	200.000,00	93.427,37	46,71
Transferências de Capital	40.000,00	13.176.774,49	32.941,94
RECEITA DE CAPITAL	240.000,00	15.570.201,86	6.487,58
TOTAL DA RECEITA	117.289.700,00	151.218.192,85	128,93

Fonte: ¹Dados do Sistema e-Sfinge – Módulo Planejamento e ²Demonstrativos do Balanço Geral consolidado.

Gráfico 04 – Composição da Receita Orçamentária Arrecadada: 2022

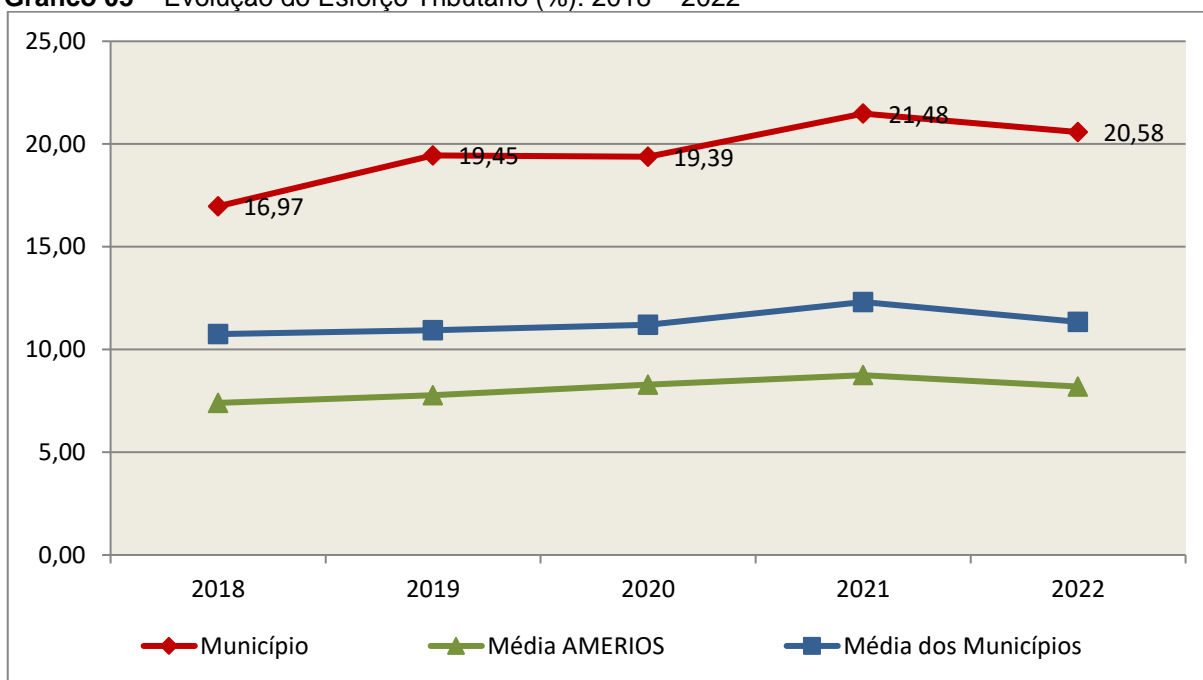


Fonte: Demonstrativos do Balanço Geral consolidado – Sistema e-Sfinge.

O gráfico anterior apresenta a relação de cada receita por origem com o total arrecadado no exercício. Destaca-se que parcela significativa da receita, **65,80%**, está concentrada nas transferências correntes.

Um aspecto importante a ser analisado na gestão da receita orçamentária pode ser traduzido como “esforço tributário”. O gráfico que segue mostra a evolução da receita tributária em relação ao total das receitas correntes do Município.

Gráfico 05 – Evolução do Esforço Tributário (%): 2018 – 2022

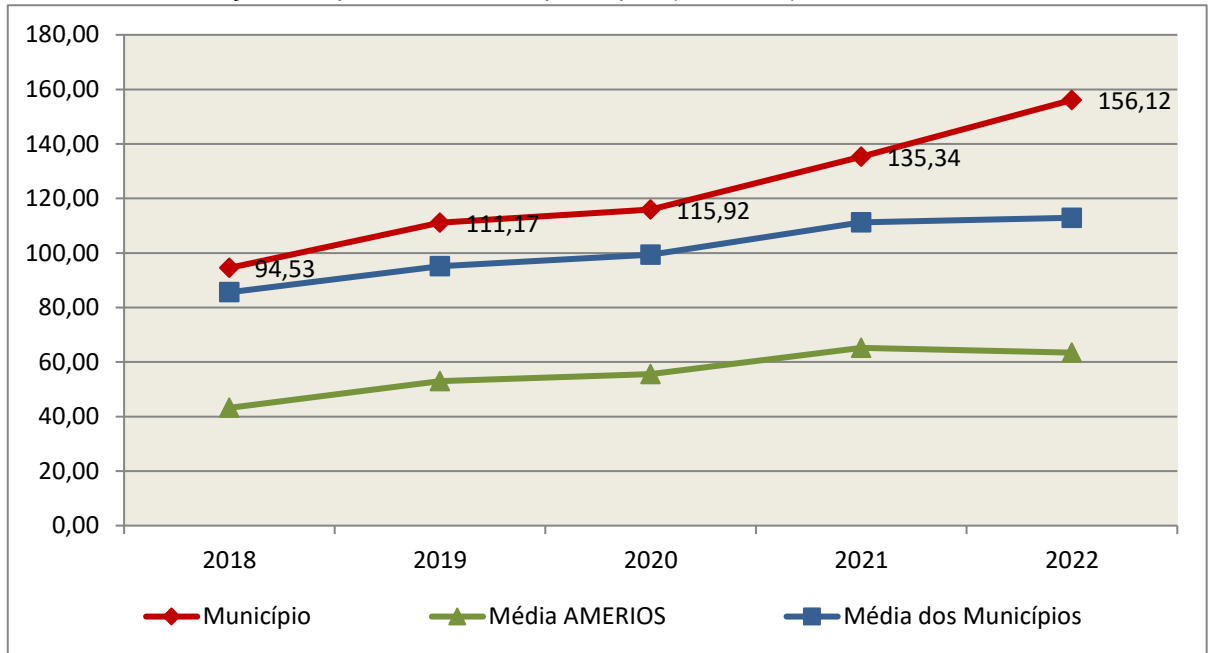


Fonte: Demonstrativos do Balanço Geral consolidado – Sistema e-Sfinge.

Relativamente às receitas arrecadadas, deve-se dar destaque às receitas próprias com impostos no exercício da competência tributária estabelecida constitucionalmente e exigida pela Lei de Responsabilidade Fiscal.

Nesse sentido, destaca-se no gráfico a seguir a evolução do IPTU arrecadado *per capita* nos últimos 5 (cinco) anos.

Gráfico 06 – Evolução Comparativa do IPTU per capita (em Reais): 2018 – 2022



Fonte: Demonstrativos do Balanço Geral consolidado – Sistema e-Sfinge e IBGE.

A Dívida Ativa apresentou o seguinte comportamento no exercício em análise:

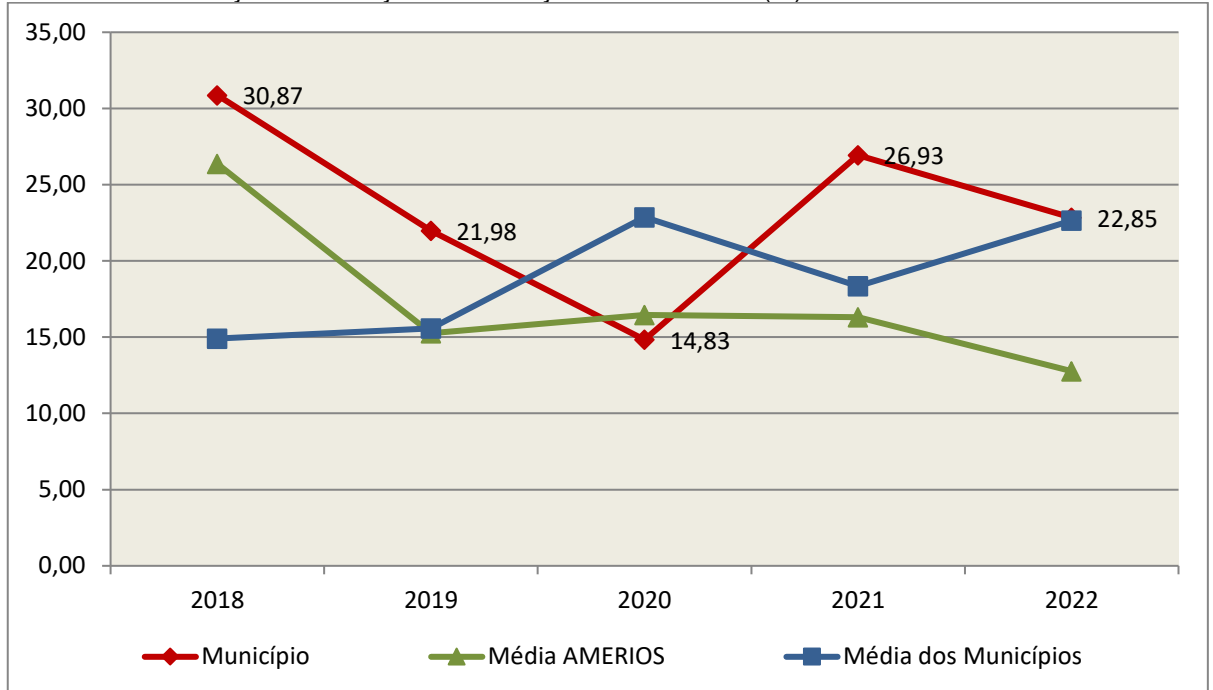
Quadro 05 – Movimentação da Dívida Ativa (em Reais): 2022

Saldo Anterior	Inscrição/Transferências/Atualização	Recebimento	Transferências/Outras Baixas	Saldo Final
3.055.302,97	900.071,75	698.161,84	900.071,75	2.357.141,13

Fonte: Demonstrativos do Balanço Geral consolidado – Sistema e-Sfinge.

Importante também analisar a eficiência na cobrança da dívida ativa ao longo dos últimos cinco anos. O gráfico seguinte mostra o percentual de dívida ativa recebida em relação ao saldo do exercício anterior:

Gráfico 07 – Evolução do Esforço de Cobrança da Dívida Ativa (%): 2018 – 2022



Fonte: Demonstrativos do Balanço Geral consolidado – Sistema e-Sfinge.

No tocante as despesas executadas em contraposição às orçadas (incluindo as alterações orçamentárias), segundo a classificação funcional, tem-se a demonstração do próximo quadro:

Quadro 06 – Comparativo entre a Despesa por Função de Governo Autorizada e Executada: 2022

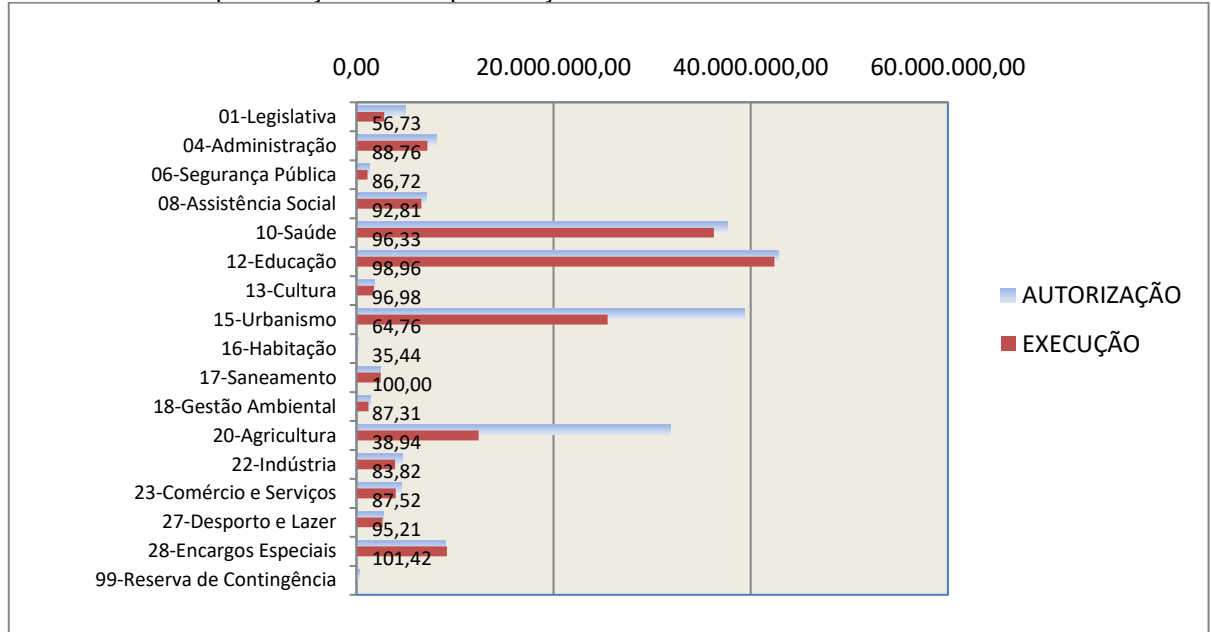
DESPESA POR FUNÇÃO DE GOVERNO	AUTORIZAÇÃO ¹ (R\$)	EXECUÇÃO ² (R\$)	% EXECUTADO
01-Legislativa	4.962.000,00	2.814.934,25	56,73
04-Administração	8.106.833,60	7.195.416,01	88,76
06-Segurança Pública	1.295.612,93	1.123.503,75	86,72
08-Assistência Social	7.086.643,67	6.577.373,23	92,81
10-Saúde	37.623.012,00	36.242.349,40	96,33
12-Educação	42.851.359,44	42.405.359,10	98,96
13-Cultura	1.823.560,00	1.768.470,75	96,98
15-Urbanismo	39.357.847,79	25.486.880,32	64,76
16-Habitação	200.000,00	70.877,95	35,44
17-Saneamento	2.453.327,67	2.453.327,65	100,00
18-Gestão Ambiental	1.418.500,00	1.238.490,77	87,31
20-Agricultura	31.821.629,39	12.390.836,38	38,94
22-Indústria	4.675.120,00	3.918.695,95	83,82
23-Comércio e Serviços	4.541.660,00	3.974.871,16	87,52
27-Desporto e Lazer	2.786.400,00	2.652.816,32	95,21
28-Encargos Especiais	9.045.800,00	9.173.831,39	101,42
99-Reserva de Contingência	331.987,20	-	-
TOTAL DA DESPESA	200.381.293,69	159.488.034,38	79,59

Fontes: ¹Dados do Sistema e-Sfinge – Módulo Planejamento e ²Demonstrativos do Balanço Geral consolidado.

A análise entre despesa autorizada e executada configura-se importante quando se tem como objetivo subsidiar o parecer prévio, permitindo identificar quais funções foram priorizadas ou contingenciadas em relação à deliberação legislativa no tocante ao orçamento municipal.

O gráfico seguinte demonstra o cotejamento entre as despesas autorizadas e executadas segundo as funções de governo. Trata-se de uma representação gráfica do Quadro anterior.

Gráfico 08 – Despesa Orçamentária por Função de Governo Autorizada x Executada: 2022



Fonte: Demonstrativos do Balanço Geral consolidado – Sistema e-Sfinge.

A evolução das despesas executadas por função de governo está demonstrada no quadro a seguir:

Quadro 07 – Evolução das Despesas Executadas por Função de Governo (em Reais): 2018 – 2022

DESPESA POR FUNÇÃO DE GOVERNO	2018	2019	2020	2021	2022
01-Legislativa	1.890.566,82	1.942.477,38	1.986.703,99	2.187.506,28	2.814.934,25
04-Administração	4.908.973,46	5.123.387,91	5.796.419,03	5.752.469,80	7.195.416,01
06-Segurança Pública	1.364.906,61	1.039.922,41	932.310,94	1.338.076,62	1.123.503,75
08-Assistência Social	3.663.727,47	4.205.234,99	3.831.539,23	5.360.991,04	6.577.373,23
10-Saúde	21.629.251,52	24.651.367,58	27.289.394,21	28.877.790,77	36.242.349,40
12-Educação	19.761.125,97	21.309.127,77	19.497.650,86	32.054.582,38	42.405.359,10
13-Cultura	785.148,92	817.260,52	2.061.375,59	1.069.384,54	1.768.470,75
15-Urbanismo	11.751.051,32	14.371.960,70	17.537.958,81	19.736.579,10	25.486.880,32
16-Habitação	374.202,25	218.175,25	79.136,83	2.170.508,27	70.877,95
17-Saneamento	-	-	-	-	2.453.327,65
18-Gestão Ambiental	44.683,15	669.011,52	1.003.017,76	911.423,60	1.238.490,77
20-Agricultura	5.819.155,54	6.497.760,03	8.429.477,09	8.433.979,66	12.390.836,38
22-Indústria	3.109.150,47	631.997,85	515.759,09	873.710,39	3.918.695,95
23-Comércio e Serviços	1.296.575,39	665.400,27	821.542,36	949.265,00	3.974.871,16
27-Desporto e Lazer	1.686.801,81	1.967.100,15	1.465.170,74	1.513.052,38	2.652.816,32
28-Encargos Especiais	4.277.239,77	5.051.943,24	6.535.687,27	7.504.784,54	9.173.831,39
TOTAL DA DESPESA REALIZADA	82.362.560,47	89.162.127,57	97.783.143,80	118.734.104,37	159.488.034,38

Fonte: Demonstrativos do Balanço Geral consolidado – Sistema e-Sfinge.

No quadro a seguir, demonstra-se a apuração das receitas decorrente de impostos, informação utilizada no cálculo dos limites com saúde e educação.

Quadro 08 – Apuração da Receita com Impostos: 2022

RECEITAS COM IMPOSTOS (incluídas as transferências de impostos)	Valor (R\$)	%
Imposto Predial e Territorial Urbano	4.378.362,39	3,99
Imposto sobre Serviços de Qualquer Natureza	12.302.531,15	11,21
Imposto sobre a Renda e Proventos de qualquer Natureza	4.914.908,05	4,48
Imposto s/Transmissão Inter vivos de Bens Imóveis e Direitos Reais sobre Bens Imóveis	3.658.650,99	3,33
Cota-Parte do ICMS	47.683.180,62	43,44
Cota-Parte do IPVA	6.118.456,32	5,57
Cota-Parte do IPI sobre Exportação	462.407,53	0,42
Cota-Parte do FPM	27.398.911,92	24,96
Cota-Parte do FPM (1%, entregue no mês de julho) - art. 159, I, alínea “e” da C.F. e Emenda Constitucional nº 84, de 2014	1.127.218,98	1,03
Cota-Parte do FPM (1%, entregue no mês de dezembro) - art. 159, I, alínea “d” da C.F.	1.202.204,62	1,10
Cota-Parte do ITR	29.973,21	0,03
Receita de Dívida Ativa Proveniente de Impostos	328.048,11	0,30
Receita de Multas e Juros provenientes de impostos, inclusive da dívida ativa decorrente de impostos	165.138,26	0,15
TOTAL DA RECEITA COM IMPOSTOS (Base de cálculo para a Educação)	109.769.992,15	100,00
(-) Cota-Parte do FPM (1%, entregue no mês de julho) - art. 159, I, alínea “e” da C.F. e Emenda Constitucional nº 84, de 2014	1.127.218,98	
(-) Cota-Parte do FPM(1%, entregue no mês de dezembro) - art. 159, I, alínea “d” da C.F.	1.202.204,62	
TOTAL DA RECEITA COM IMPOSTOS (Base de cálculo para a Saúde)	107.440.568,55	100,00

Fonte: Demonstrativos do Balanço Geral consolidado – Sistema e-Sfinge.

O ingresso de recursos provenientes de impostos tem importância na gestão orçamentária municipal, eis que serve como denominador dos percentuais mínimos de aplicação em saúde e educação.

Da mesma forma, o total da Receita Corrente Líquida (RCL), demonstrado no quadro seguinte, serve como parâmetro para o cálculo dos percentuais máximos das despesas de pessoal estabelecidos na Lei de Responsabilidade Fiscal.

Quadro 09 – Apuração da Receita Corrente Líquida: 2022

DEMONSTRATIVO DA RECEITA CORRENTE LÍQUIDA DO MUNICÍPIO	Valor (R\$)
Receitas Correntes Arrecadadas	151.989.784,03
(-) Dedução das receitas para formação do FUNDEB	16.338.639,20
TOTAL DA RECEITA CORRENTE LÍQUIDA	135.651.144,83

Fonte: Demonstrativos do Balanço Geral consolidado – Sistema e-Sfinge.

O valor das transferências correntes obrigatórias da União relativas às emendas individuais e de bancada, bem como as emendas impositivas transferidas pelo Estado, serão excluídos do cálculo da Receita Corrente Líquida para fins de aplicação dos limites de despesas com pessoal (Item 5.3, deste Relatório), conforme determinam os artigos 166, § 16, e 166-A, § 1º, da Constituição Federal.

Quadro 09-A – Apuração da Receita Corrente Líquida Ajustada

TOTAL DA RECEITA CORRENTE LÍQUIDA	135.651.144,83
(-) Transferências correntes obrigatórias da União relativas às emendas individuais (art. 166 da CF, §9º e §11)	0,00
(-) Transferências decorrentes das emendas parlamentares impositivas (art.166-A CF/88 c/c §9º do art. 120 da Constituição Estadual/SC)	207.136,58
RECEITA CORRENTE LÍQUIDA AJUSTADA PARA CÁLCULO DOS LIMITES DE ENDIVIDAMENTO	135.444.008,25
(-) Transferências obrigatórias da União relativas às emendas de bancada (art. 166, § 12 e §20, da CF)	0,00
RECEITA CORRENTE LÍQUIDA AJUSTADA (para fins de verificação do limite do gasto de pessoal – Item 5.3 deste Relatório)	135.444.008,25

***Fonte:** Demonstrativos do Balanço Geral consolidado – Sistema e-Sfinge e links abaixo.

https://tesourotransparente.gov.br/publicacoes/demonstrativo-relativo-as-emendas-parlamentares-individuais-para-df-estados-e-municipios/2021/114?ano_selecionado=2021

https://www.sef.sc.gov.br/servicos/assunto/88/Emendas_Parlamentares_Estaduais

Quadro 10 – Relação Percentual entre Receitas e Despesas Correntes (art. 167-A, da CF)

Descrição	Valor (R\$)
Receita corrente consolidada, inclusive intraorçamentária	135.647.990,99
(+/-) Ajustes na Receita corrente consolidada	0,00
Total da Receita corrente consolidada, inclusive intraorçamentária (1)	135.647.990,99
Despesa corrente liquidada e RP não processados, consolidado, inclusive intraorçamentária	119.117.024,21
(+/-) Ajustes na Despesa corrente liquidada e RP não processados	0,00
Total da Despesa corrente liquidada e RP não processados, consolidado, inclusive intraorçamentária (2)	119.117.024,21
% entre despesas e receitas correntes(2/1)	87,81

No período de 12 (doze) meses, posição de janeiro a dezembro de 2022, a relação entre despesas correntes e receitas correntes atingiu o percentual de **87,81%**, não superando 95%. O Município não se enquadra na hipótese das vedações de que trata o art. 167-A da Constituição Federal, **cumprindo**, portanto, o referido dispositivo constitucional.

4. ANÁLISE DA GESTÃO PATRIMONIAL E FINANCEIRA

A análise compreendida neste capítulo consiste em demonstrar a situação patrimonial existente ao final do exercício, em contraposição à situação existente no final do exercício anterior; discriminando especificamente a variação da situação financeira do Município e sua capacidade de pagamento de curto prazo.

4.1. Situação Patrimonial

A situação patrimonial do Município está assim demonstrada:

Quadro 11 – Balanço Patrimonial do Município de Maravilha (em Reais): 2022

ATIVO	2021	2022	PASSIVO	2021	2022
ATIVO CIRCULANTE	34.028.802,31	32.416.085,12	PASSIVO CIRCULANTE	12.483.752,14	13.641.461,22
<u>Caixa e Equivalentes de Caixa</u>	32.678.166,96	29.347.323,85	Obrigações Trabalhistas, Prev Curto Prazo	4.377.428,61	5.210.698,50
Créditos a Curto Prazo	161.955,69	439.508,81	Empréstimos e Financiamentos a Curto Prazo	719.921,41	384.529,41
Créditos Tributários a Receber	100.308,83	-	Fornecedores e Contas a Pag	4.600.400,69	3.651.761,44
Empréstimos e Financiamentos concedidos	81.708,62	250.542,64	Obrigações Fiscais a Curto Prazo	78.814,20	78.814,20
Dívida Ativa Tributária	-	209.027,93	Demais Obrigações a Curto Prazo	2.783.981,71	4.315.657,67
(-) Ajuste de Perdas de Créditos a Curto Prazo	-20.061,76	-20.061,76			
<u>Demais Créditos e Valores a Curto Prazo</u>	1.145.915,75	1.182.672,11			
<u>Estoques</u>	10.913,13	1.375.439,72			
<u>Variação Patrimoniais Diminutivas Pagas Antecipadamente</u>	31.850,78	71.140,63			
ATIVO NÃO CIRCULANTE	116.943.798,53	151.621.083,16	PASSIVO NÃO CIRCULANTE	9.233.895,43	9.262.153,64
<u>Ativo Realizável a Longo Prazo</u>	4.366.471,29	3.258.862,96	Obrigações Trabalhistas, Previdenciárias e Assistenciais a Pagar a Longo Prazo	1.862.364,75	1.842.530,41
<u>Créditos a Longo Prazo</u>	4.329.135,13	3.221.526,80	Empréstimos e Financiamentos a Longo Prazo	3.954.685,86	5.383.966,48
Empréstimos e Financiamentos Concedidos	2.792.160,32	2.591.741,76	Fornecedores a Longo Prazo	3.095.405,37	1.770.177,86
Dívida Ativa Tributária	2.617.343,70	1.717.343,70	Obrigações Fiscais a Longo Prazo	321.439,45	265.478,89
Dívida Ativa Não Tributária	437.959,27	430.769,50			
(-) Ajuste de Perdas de Créditos a Longo Prazo	-1.518.328,16	-1.518.328,16	TOTAL DO PASSIVO	21.717.647,57	22.903.614,86
Investimentos e Aplicações Temporárias à Longo Prazo	37.336,16	37.336,16			
<u>Investimentos</u>	12.000,00	12.000,00			
Demais Investimentos Permanentes	12.000,00	12.000,00			
<u>Imobilizado</u>	112.565.327,24	148.350.220,20			
Bens Móveis	17.857.877,55	23.393.276,34			
(-) Depreciação, exaustão e amortizações acumuladas - Bens Móveis)	-1.607.535,22	-2.973.353,61			
Bens Imóveis	96.314.984,91	127.930.297,47	PATRIMÔNIO LIQUIDO	129.254.953,27	161.133.553,42
			Patrimônio Social e Capital Social	1.508.740,42	1.508.740,42
			Resultados Acumulados	127.746.212,85	159.624.813,00
			Resultado do Exercício	23.081.728,78	31.878.600,15
			Resultado de Exercícios Anteriores	104.664.484,07	127.746.212,85
TOTAL	150.972.600,84	184.037.168,28	TOTAL	150.972.600,84	184.037.168,28

Fonte: Demonstrativos do Balanço Geral consolidado – Sistema e-Sfinge.

4.2. Análise do resultado financeiro

Dentre os componentes patrimoniais é relevante no processo de análise das contas municipais, para fins de emissão do parecer prévio, a verificação da evolução do patrimônio financeiro e, sobretudo, a apuração da situação financeira no final do exercício, eis que a existência de passivos financeiros superiores a ativos financeiros revela restrições na capacidade de pagamento do Município frente às suas obrigações financeiras de curto prazo.

O confronto entre o Ativo Financeiro e o Passivo Financeiro do exercício encerrado resulta em Superávit Financeiro de **R\$ 12.251.386,87** e a sua correlação demonstra que para cada R\$ 1,00 (um real) de recursos financeiros existentes, o Município possui **R\$ 0,58** de dívida de curto prazo.

Em relação ao exercício anterior, ocorreu variação negativa de **R\$ - 7.215.176,60** passando de um Superávit de R\$ 19.466.563,47 para um Superávit de **R\$ 12.251.386,87**.

Registre-se que a Prefeitura apresentou um Superávit de **R\$ 12.251.386,87**.

Dessa forma, a variação do patrimônio financeiro do Município durante o exercício é demonstrada no quadro seguinte:

Quadro 12 – Variação do patrimônio financeiro do Município (em Reais) – 2021 - 2022

Grupo Patrimonial	Saldo inicial	Saldo final	Varição
Ativo Financeiro	32.701.902,23	29.370.469,96	-3.331.432,27
Passivo Financeiro	13.235.338,76	17.119.083,09	3.883.744,33
Saldo Patrimonial Financeiro	19.466.563,47	12.251.386,87	-7.215.176,60

Fonte: Demonstrativos do Balanço Geral consolidado.

4.2.1. Análise do resultado financeiro por especificação de fontes de recursos

A situação financeira analisada neste item tem como objetivo demonstrar o confronto entre os recursos financeiros e as respectivas obrigações financeiras, segregadas por vínculo de recurso.

Referida análise atende ao que determina o artigo 8º, 50, I da Lei de Responsabilidade Fiscal – LRF, ou seja, vincular os recursos a sua disponibilidade específica.

Para o cálculo utilizou-se os seguintes critérios:

a) FR – Fonte de Recursos: refere-se à discriminação das especificações das fontes de recursos, conforme tabela de destinação de receita deste Tribunal de Contas;

b) Disponibilidade de Caixa Bruta: constitui-se dos saldos recursos financeiros (caixa, bancos, aplicações financeiras e outras disponibilidades financeiras) em 31/12/2022, segregados por especificações de fontes de recursos;

c) Obrigações financeiras: representa os valores, igualmente por disponibilidade de fontes de recursos, dos depósitos de terceiros e resultantes de consignações, cauções, outros depósitos de diversas origens e dos restos a pagar, sendo que, este último refere-se às despesas empenhadas, liquidadas ou não, e que estão pendentes de pagamento.

Ressalta-se, todavia, que em razão da análise técnica decorrente de auditorias, levantamentos, ofícios circulares encaminhados aos jurisdicionados, entre outros instrumentos de verificações, poderá haver ajustes na disponibilidade de caixa e nas obrigações financeiras apresentadas pelo ente.

d) Disponibilidade de Caixa Líquida/resultado financeiro: evidencia o resultado financeiro por especificações de fontes de recursos, apurado entre o confronto dos recursos financeiros e as obrigações financeiras, levando-se em consideração os possíveis ajustes.

No tocante à Câmara Municipal, ao Fundo Reequip. Corpo de Bombeiros (FUNREBOM), ao Samae - Serviço Autônomo Municipal de Água e Esgoto, às Autarquias e às Empresas Públicas, suas disponibilidades de caixa serão consideradas como recursos vinculados, mesmo que registradas contabilmente com especificação de Fonte de Recursos 00 - recursos ordinários. O mesmo procedimento será adotado com relação às obrigações financeiras.

A seguir, expõe-se resumo da situação constatada do Município de Maravilha, sendo que no Apêndice, deste Relatório, encontra-se o cálculo de forma detalhada.

Quadro 13 – Demonstrativo do Resultado Financeiro por especificações de Fonte de Recurso

FORTE DE RECURSOS	DISPONIBILIDADE DE CAIXA LÍQUIDA / INSUFICIÊNCIA FINANCEIRA	Superávit / Déficit
RECURSOS VINCULADOS		
00 - Recursos Ordinários	0,00	SUPERAVIT
01 - Receitas e Transferências de Impostos - Educação	1.791.816,44	SUPERAVIT
02 - Receitas e Transferências de Impostos - Saúde	4.407,62	SUPERAVIT
03 - Contribuição para Fundo Previdenciário do Regime Próprio de Previdência Social – RPPS (patronal, servidores e compensação financeira)	0,00	SUPERAVIT
04 - Contribuição para Fundo Financeiro do Regime Próprio de Previdência Social – RPPS (patronal, servidores e compensação financeira)	0,00	SUPERAVIT

FONTE DE RECURSOS	DISPONIBILIDADE DE CAIXA LÍQUIDA / INSUFICIÊNCIA FINANCEIRA	Superávit / Déficit
05 - Aporte para Cobertura de Déficit Atuarial ao RPPS	0,00	SUPERAVIT
06 - Recursos Diretamente Arrecadados pela Administração Indireta e Fundos	206.372,07	SUPERAVIT
07 - Contribuição de Intervenção no Domínio Econômico - CIDE	3.048,44	SUPERAVIT
08 - Contribuição para o Custeio dos Serviços de Iluminação Pública - COSIP	0,00	SUPERAVIT
09 - FIA Imposto de Renda	0,00	SUPERAVIT
10 - Convênio de Trânsito - Militar	4.941,52	SUPERAVIT
11 - Convênio de Trânsito - Civil	24.125,23	SUPERAVIT
12 - Convênio de Trânsito - Prefeitura	166.723,29	SUPERAVIT
18 - Transferências do FUNDEB - (aplicação na remuneração dos profissionais do Magistério da Educação Básica em efetivo exercício) - R\$ 0,00	0,00	SUPERAVIT
19 - Transferências do FUNDEB - (aplicação em outras despesas da Educação Básica) - R\$ 0,00		
20 - Transferências da complementação da União ao Fundeb - VAAT	0,00	SUPERAVIT
31 - Transferências de Convênios – União/Assistência Social	100.662,71	SUPERAVIT
32 - Transferências de Convênios – União/Educação	0,00	SUPERAVIT
33 - Transferências de Convênios – União/Saúde	317.916,50	SUPERAVIT
34 - Transferências de Convênios – União/Outros (não relacionados à educação/saúde/assistência social)	3.313.145,61	SUPERAVIT
35 - Transferências do Sistema Único de Assistência Social – SUAS/União	8.971,05	SUPERAVIT
36 - Salário-Educação	548.958,85	SUPERAVIT
37 - Outras Transferências do Fundo Nacional de Desenvolvimento da Educação – FNDE (não repassadas por meio de convênios)	36.245,94	SUPERAVIT
38 - Transferências do Sistema Único de Saúde – SUS/União	487.675,40	SUPERAVIT
39 - Fundo Especial do Petróleo e Transferências Decorrentes de Compensação Financeira pela Exploração de Recursos Naturais	913.017,23	SUPERAVIT
40 - Royalties de Petróleo – Educação - Lei nº 12.858/2013	0,00	SUPERAVIT
41 - Royalties de Petróleo – Saúde - Lei nº 12.858/2013	0,00	SUPERAVIT
42 - Outras Transferências Legais e Constitucionais – União	0,00	SUPERAVIT
43 - Recursos do Programa Nacional de Alimentação Escolar – PNAE	0,00	SUPERAVIT
44 - Recursos do Programa Nacional de Apoio ao Transporte Escolar – PNATE	0,00	SUPERAVIT
45 - Recursos do Programa Dinheiro Direto na Escola – PDDE	0,00	SUPERAVIT
46 - Receita pela prestação de serviços educacionais	0,00	SUPERAVIT
50 - Cessão Onerosa – Lei nº 13.885/2019	0,00	SUPERAVIT
51 - COVID-19 - Recursos relativos à suspensão de pagamento de dívidas com a União (LC 173/2020 - Art. 2º, § 5º)	0,00	SUPERAVIT
52 - COVID-19 - Recursos transferidos da União destinados a ações de Saúde e Assistência social (LC 173/2020 - Art. 5º, I-b)	0,00	SUPERAVIT
53 - COVID-19 - Recursos transferidos da União sem destinação específica (LC 173/2020 - Art. 5º, II-b)	0,00	SUPERAVIT
54 - Transferências provenientes do Governo Federal destinadas ao vencimento dos agentes comunitários de saúde e dos agentes de combate às endemias.	0,00	SUPERAVIT

FONTE DE RECURSOS	DISPONIBILIDADE DE CAIXA LÍQUIDA / INSUFICIÊNCIA FINANCEIRA	Superávit / Déficit
55 - Assistência Financeira Transporte Coletivo – Art. 5º, Inciso IV - EC nº 123/2022	0,00	SUPERAVIT
56 - Auxílio Financeiro – Outorga Crédito Tributário ICMS – Art. 5º, Inciso V, EC nº 123/2022	0,00	SUPERAVIT
61 - Transferências de Convênios – Estado/Assistência Social	0,00	SUPERAVIT
62 - Transferências de Convênios – Estado/Educação	84.259,03	SUPERAVIT
63 - Transferências de Convênios – Estado/Saúde	5.328,00	SUPERAVIT
64 - Transferências de Convênios – Estado/Outros (não relacionados à educação/saúde/assistência social)	0,00	SUPERAVIT
65 - Transferências do Sistema Único de Assistência Social – SUAS/Estado	0,00	SUPERAVIT
66 - Transferências Legais e Constitucionais do Estado para o Desenvolvimento da Educação	0,00	SUPERAVIT
67 - Transferências do Sistema Único de Saúde – SUS/Estado	299.733,97	SUPERAVIT
68 - Outras Transferências Legais e Constitucionais - Estado	0,00	SUPERAVIT
75 – Taxa de Administração do RPPS	0,00	SUPERAVIT
76 - Emendas Parlamentares Individuais - Transferência especial (Inciso I do art. 1º EC 105/2019)	0,00	SUPERAVIT
77 - Emendas de bancada de Parlamentares (EC nº 100/2019)	0,00	SUPERAVIT
78 - Emendas Parlamentares Individuais - Transferência com finalidade definida (Inciso II do art. 1º EC 105/2019)	0,00	SUPERAVIT
79 - Emendas Parlamentares Impositivas – Transferências do Estado	2.088.397,71	SUPERAVIT
80 - Outras Especificações	0,00	SUPERAVIT
81 - Operações de Crédito Internas para Programas da Educação Básica	0,00	SUPERAVIT
82 - Operações de Crédito Internas para Programas de Saúde	0,00	SUPERAVIT
83 - Operações de Crédito Internas - Outros Programas	281.618,53	SUPERAVIT
84 - Operações de Crédito Externas para Programas da Educação Básica	0,00	SUPERAVIT
85 - Operações de Crédito Externas para Programas de Saúde	0,00	SUPERAVIT
86 - Operações de Crédito Externas - Outros Programas	0,00	SUPERAVIT
87 - Alienações de Bens destinados a Programas da Educação Básica	0,00	SUPERAVIT
88 - Alienações de Bens destinados a Programas de Saúde	0,00	SUPERAVIT
89 - Alienações de Bens destinados a Outros Programas	0,00	SUPERAVIT
93 - Outras Receitas Não-Primárias	0,00	SUPERAVIT
95 - Antecipação de Depósitos Judiciais	0,00	SUPERAVIT
TOTAL RECURSOS VINCULADOS	10.687.365,14	
00 - Recursos Ordinários	1.564.021,73	SUPERAVIT
TOTAL RECURSOS NÃO VINCULADOS	1.564.021,73	

Fonte: e-Sfinge

4.3. Análise da evolução patrimonial e financeira

A presente análise está baseada na demonstração de quocientes e/ou índices, os quais podem ser definidos como números comparáveis obtidos a partir da divisão de valores absolutos, destinados a medir componentes patrimoniais, financeiros e orçamentários existentes nas demonstrações contábeis.

Os quocientes escolhidos para viabilizar a análise da evolução patrimonial e financeira do Município, nos últimos cinco anos, estão dispostos no quadro a seguir, com a devida memória de cálculo:

Quadro 14 – Quocientes de Situação Patrimonial e Financeira – 2018 – 2022

ITENS / ANO	2018	2019	2020	2021	2022
1 Despesa Executada	82.362.560,47	89.162.127,57	97.783.143,80	118.734.104,37	159.488.034,38
2 Restos a Pagar	5.884.578,79	6.335.969,85	12.003.618,16	12.735.481,05	16.101.809,94
3 Ativo Financeiro*	14.063.576,42	15.886.095,05	28.763.421,70	32.701.902,23	29.370.469,96
4 Passivo Financeiro*	6.228.636,68	6.691.131,03	12.620.342,36	13.235.338,76	17.119.083,09
5 Ativo Real	77.579.134,93	96.663.915,82	123.009.186,07	150.972.600,84	184.037.168,28
6 Passivo Real	16.328.784,90	22.271.612,51	26.619.083,55	29.072.399,41	30.794.853,34
QUOCIENTES	2018	2019	2020	2021	2022
Resultado Patrimonial (5÷6)	4,75	4,34	4,62	5,19	5,98
Situação Financeira (3÷4)	2,26	2,37	2,28	2,47	1,72
Restos a Pagar (2÷1)*100	7,14	7,11	12,28	10,73	10,10

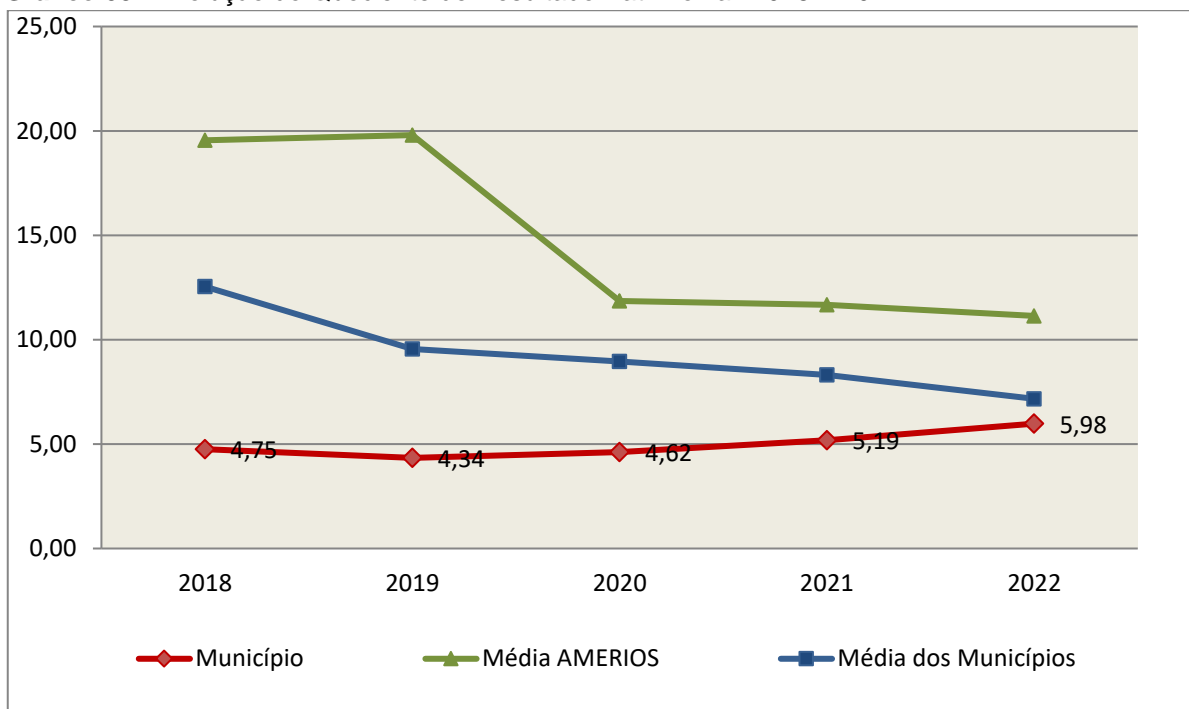
Fonte: Demonstrativos do Balanço Geral consolidado.

* Consideram-se os ajustes, quando houver.

O Quociente do Resultado Patrimonial é resultante da relação entre o Ativo Real e o Passivo Real.

Não há um parâmetro mínimo definido, mas se o resultado deste quociente apresentar-se inferior a 1,00 será indicativo da existência de dívidas (curto e longo prazo) sem ativos suficientes para cobri-las.

Gráfico 09 –Evolução do Quociente de Resultado Patrimonial: 2018 – 2022



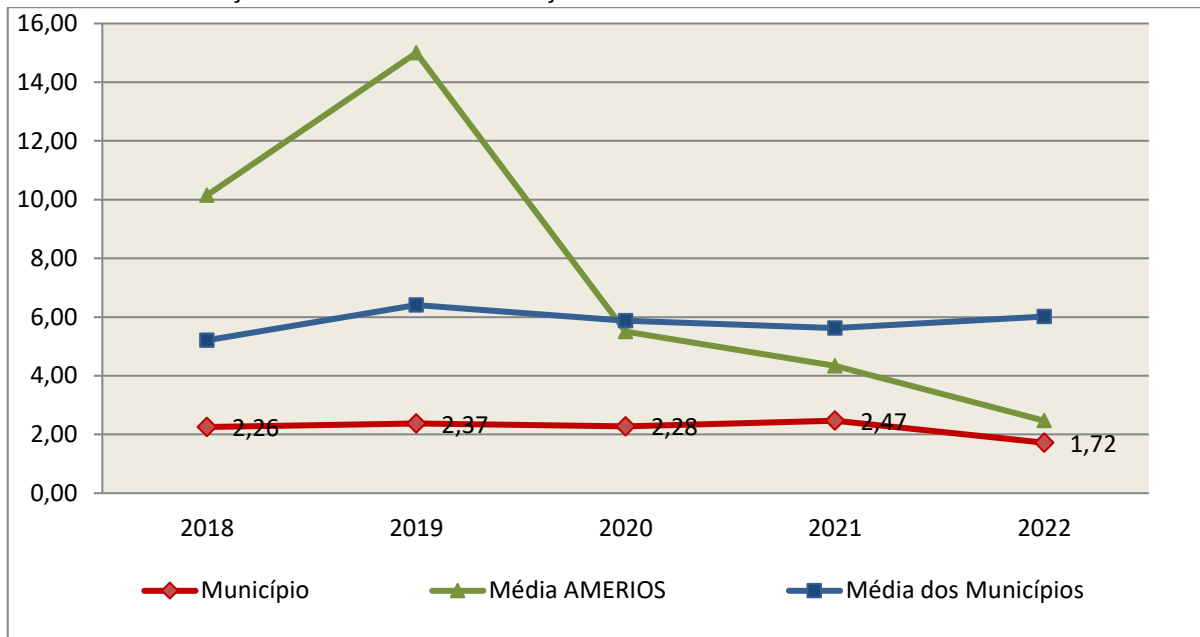
Fonte: Demonstrativos do Balanço Geral consolidado – Sistema e-Sfinge.

Como demonstra o gráfico anterior, no final do exercício de 2022 o Ativo Real apresenta-se **5,98** vezes maior que o Passivo Real (dívidas).

O Quociente da Situação Financeira é resultante da relação entre o Ativo Financeiro e o Passivo Financeiro, demonstrando a capacidade de pagamento de curto prazo do Município.

O ideal é que esse quociente apresente valor maior que 1,00, pois assim indicará que as obrigações financeiras de curto prazo podem ser cobertas pelos ativos financeiros do Município.

Gráfico 10 – Evolução do Quociente da Situação Financeira: 2018 – 2022



Fonte: Demonstrativos do Balanço Geral consolidado – Sistema e-Sfinge.

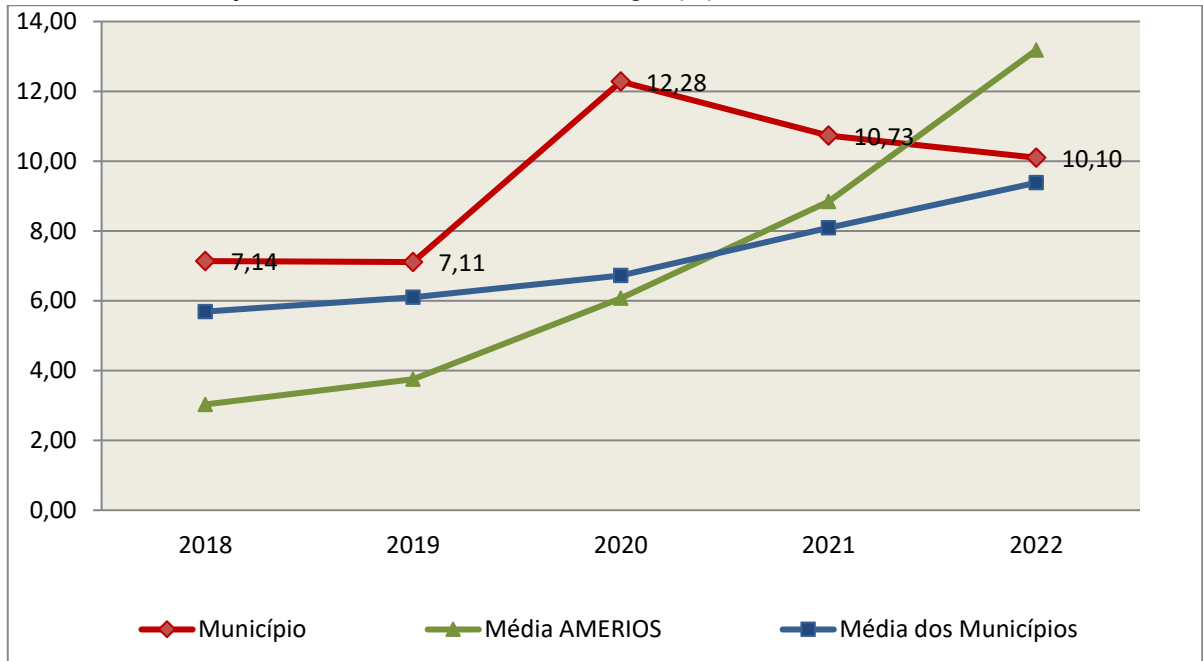
Como demonstra o gráfico, a situação financeira do Município apresenta-se Superavitária, sendo que no final do exercício de 2022 o Ativo Financeiro representa **1,72** vezes o valor do Passivo Financeiro.

O Quociente de Restos a Pagar (processados e não processados) expressa em termos percentuais à relação entre o saldo final dos restos a pagar e o total da Despesa Orçamentária.

Quanto menor esse quociente, menos comprometida será a gestão orçamentária e o fluxo financeiro do Município. Aumentos significativos deste quociente podem indicar que o Município não está conseguindo pagar no exercício as despesas que nele empenhou.

A situação apresentada pelo Município de Maravilha é demonstrada no gráfico a seguir:

Gráfico 11 – Evolução do Quociente de Restos a Pagar (%): 2018 – 2022



Fonte: Demonstrativos do Balanço Geral consolidado – Sistema e-Sfinge.

Verifica-se no gráfico anterior que o saldo final de Restos a Pagar corresponde a **10,10%** da despesa orçamentária do exercício.

5. ANÁLISE DO CUMPRIMENTO DE LIMITES

O ordenamento vigente estabelece limites mínimos para aplicação de recursos na Educação e Saúde, bem como os limites máximos para despesas com pessoal.

5.1. Saúde

Limite: mínimo de 15% das receitas com impostos, inclusive transferências, de aplicação em Ações e Serviços Públicos de Saúde para o exercício de 2022 – artigo 77, III, e § 4º, do Ato das Disposições Constitucionais Transitórias - ADCT.

Constatou-se que o Município aplicou o montante de **R\$ 24.083.863,67** em gastos com Ações e Serviços Públicos de Saúde, o que corresponde a **22,42%**

da receita proveniente de impostos, sendo aplicado A MAIOR o valor de **R\$ 7.967.778,39**, representando **7,42%** do mesmo parâmetro, **CUMPRINDO** o disposto no artigo 77, III, e § 4º, do Ato das Disposições Constitucionais Transitórias - ADCT.

A apuração das despesas com Ações e Serviços Públicos de Saúde, pode ser demonstrada da seguinte forma:

Quadro 15 – Apuração das Despesas com Ações e Serviços Públicos de Saúde: 2022

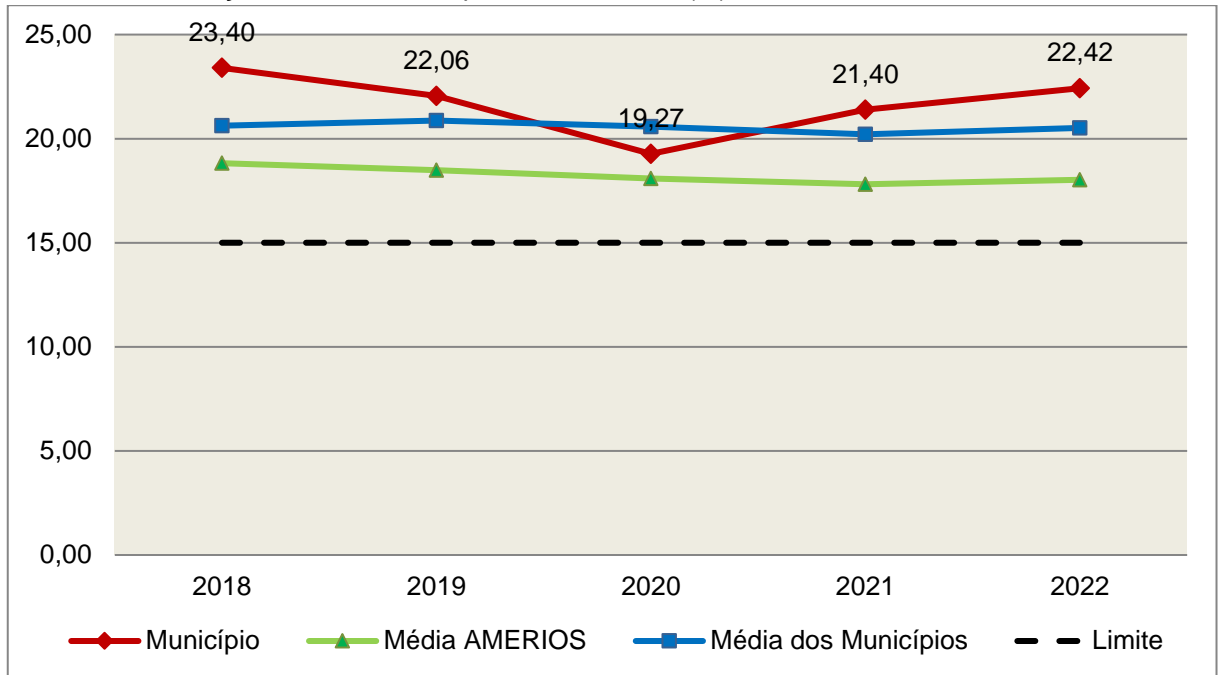
COMPONENTE	VALOR (R\$)	%
Total da Receita com Impostos	107.440.568,55	100,00
Total das Despesas com Ações e Serviços Públicos de Saúde	35.912.200,84	33,43
Atenção Básica	22.143.645,26	20,61
Assistência Hospitalar e Ambulatorial	12.776.687,54	11,89
Vigilância Sanitária	991.868,04	0,92
(-) Total das Deduções com Ações e Serviços Públicos de Saúde*	11.828.337,17	11,01
Total das Despesas para Efeito do Cálculo	24.083.863,67	22,42
Valor Mínimo a ser Aplicado	16.116.085,28	15,00
Valor Acimado Limite	7.967.778,39	7,42

Fonte: Demonstrativos do Balanço Geral consolidado – Sistema e-Sfinge.

*Deduções, incluindo-se os convênios, dispostas nas Informações Complementares deste Relatório.

O gráfico seguinte apresenta a evolução histórica e comparativa da aplicação em Ações e Serviços Públicos de Saúde:

Gráfico 12 –Evolução Histórica e Comparativa da Saúde (%): 2018 – 2022



Fonte: Demonstrativos do Balanço Geral consolidado – Sistema e-Sfinge.

O gráfico anterior demonstra que o Município de Maravilha em 2022 aumentou seus gastos com Ações e Serviços Públicos de Saúde, em termos percentuais, quando comparado ao exercício anterior.

5.2. Ensino

5.2.1. Limite de 25% das receitas de impostos e transferências

Limite: mínimo de 25% proveniente de impostos, compreendida a proveniente de transferências, em gastos com Manutenção e Desenvolvimento do Ensino (exercício de 2022) – art. 212 da Constituição Federal.

Apurou-se que o Município aplicou o montante de **R\$ 32.970.429,14** em gastos com manutenção e desenvolvimento do ensino, o que corresponde a **30,04%** da receita proveniente de impostos, sendo aplicado A MAIOR o valor de **R\$ 5.527.931,10**, representando **5,04%** do mesmo parâmetro, **CUMPRINDO** o disposto no artigo 212 da Constituição Federal.

A apuração das despesas com a Manutenção e Desenvolvimento do Ensino, pode ser demonstrada da seguinte forma:

Quadro 16 – Apuração das Despesas com Manutenção e Desenvolvimento do Ensino: 2022

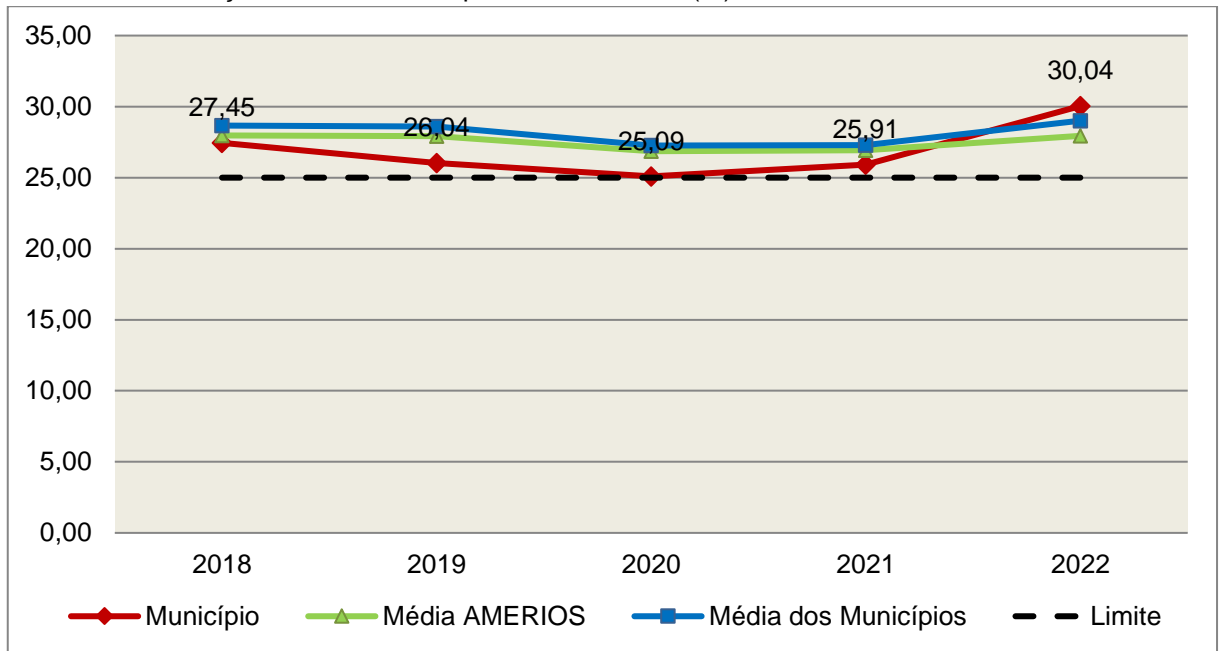
COMPONENTE	VALOR (R\$)	%
Total da Receita com Impostos	109.769.992,15	100,00
Valor Aplicado Educação Infantil	23.197.902,78	21,13
Educação Infantil	23.197.902,78	21,13
Valor Aplicado Ensino Fundamental	16.729.278,23	15,24
Ensino Fundamental	16.115.127,92	14,68
Outras Despesas com Ensino Fundamental	614.150,31	0,56
(-) Total das Deduções consideradas para fins de apuração do Limite Constitucional*	6.956.751,87	6,34
Total das Despesas para efeito de Cálculo	32.970.429,14	30,04
Valor Mínimo a ser Aplicado	27.442.498,04	25,00
Valor Acima do Limite (25%)	5.527.931,10	5,04

Fonte: Demonstrativos do Balanço Geral consolidado – Sistema e-Sfinge.

*Deduções, incluindo-se os convênios, dispostas nas Informações Complementares deste Relatório.

O gráfico seguinte apresenta a evolução histórica e comparativa da aplicação em Manutenção e Desenvolvimento do Ensino:

Gráfico 13 –Evolução Histórica e Comparativa do Ensino (%): 2018 – 2022



Fonte: Demonstrativos do Balanço Geral consolidado – Sistema e-Sfinge.

O gráfico anterior demonstra que o Município de Maravilha em 2022 aumentou seus gastos com Manutenção e Desenvolvimento do Ensino, em termos percentuais, quando comparado ao exercício anterior.

5.2.2. FUNDEB

Limite 1: mínimo de 70% dos recursos oriundos do FUNDEB na remuneração dos profissionais da educação básica em efetivo exercício – art. 212-A, XI, da Constituição Federal c/c art. 26 da Lei nº 14.113/2020.

Verificou-se que o Município aplicou o valor de **R\$ 17.666.052,44**, equivalendo a **96,08%** dos recursos oriundos do FUNDEB, em gastos com a remuneração dos profissionais da educação básica em efetivo exercício, **CUMPRINDO** o estabelecido no artigo 212-A, XI, da Constituição Federal e artigo 26 da Lei nº 14.113/2020.

A apuração das despesas com profissionais da educação básica em efetivo exercício pode ser demonstrada da seguinte forma:

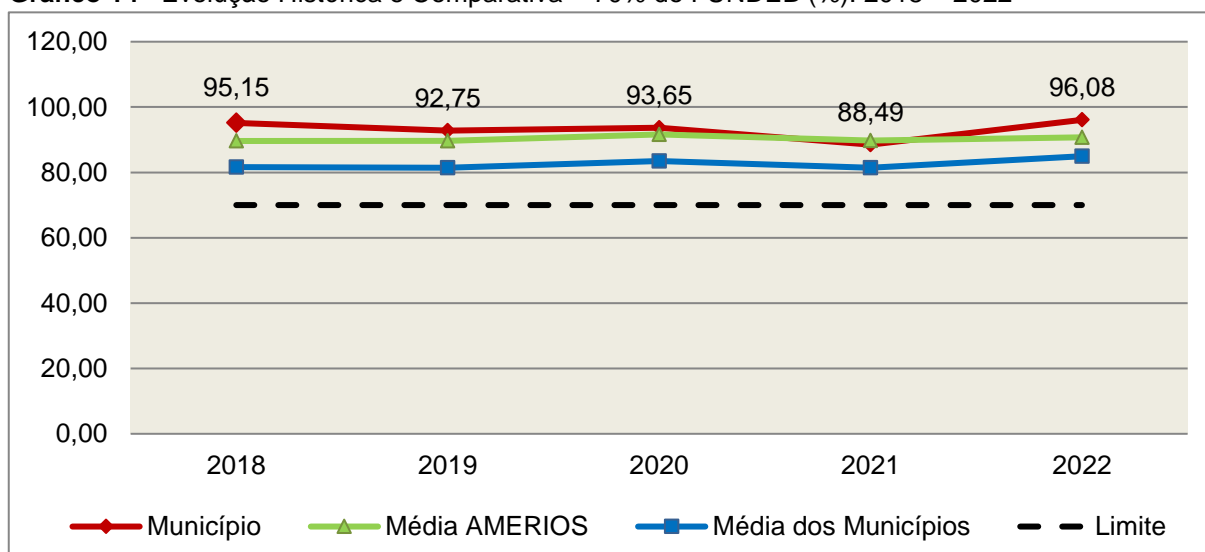
Quadro 17 – Apuração das Despesas com Profissionais da educação básica em Efetivo Exercício – FUNDEB: 2022

COMPONENTE	VALOR (R\$)
Transferências do FUNDEB	18.253.020,48
(+) Rendimentos de Aplicações Financeiras das Contas do FUNDEB	134.329,65
Total dos recursos oriundos do FUNDEB	18.387.350,13
70% dos Recursos Oriundos do FUNDEB	12.871.145,09
Despesas com Profissionais da Educação Básica em Efetivo Exercício aplicadas com Recursos do FUNDEB	17.666.052,44
Valor Acimado Limite	4.794.907,35

Fonte: Demonstrativos do Balanço Geral consolidado – Sistema e-Sfinge.

O gráfico seguinte apresenta a evolução histórica e comparativa da aplicação em despesas com Profissionais da Educação Básica em Efetivo Exercício:

Gráfico 14 –Evolução Histórica e Comparativa – 70% do FUNDEB (%): 2018 – 2022



Fonte: Demonstrativos do Balanço Geral consolidado – Sistema e-Sfinge.

Limite 2: mínimo de 90% dos recursos oriundos do FUNDEB (no exercício financeiro em que forem creditados), em despesas com Manutenção e Desenvolvimento da Educação Básica – artigo 25, da Lei nº 14.113/2020.

Constatou-se que o Município aplicou o valor de **R\$ 18.385.890,37**, equivalendo a **99,99%** dos recursos oriundos do FUNDEB, em despesas com Manutenção e Desenvolvimento da Educação Básica, **CUMPRINDO** o estabelecido no artigo 25, da Lei nº 14.113/2020.

A apuração das despesas com Manutenção e Desenvolvimento da Educação Básica com recursos oriundos do FUNDEB pode ser demonstrada da seguinte forma:

Quadro 17-A – Apuração das Despesas com FUNDEB: 2022

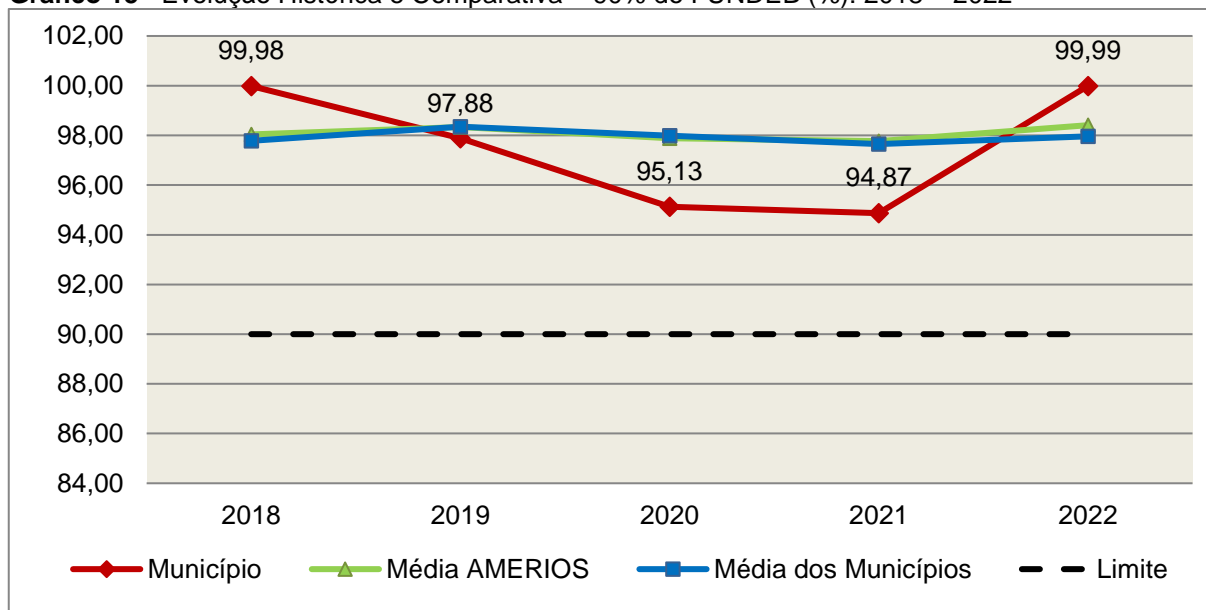
COMPONENTE	VALOR (R\$)
Total dos Recursos Oriundos do FUNDEB	18.387.350,13
90% dos Recursos do FUNDEB	16.548.615,12
Despesas com manutenção e desenvolvimento da educação básica aplicadas no exercício com recursos do FUNDEB *	18.385.890,37
Valor Acima do Limite	1.837.275,25

Fonte: Demonstrativos do Balanço Geral consolidado e análise técnica.

Obs.: * Apuração efetuada com base na execução financeira, vide Informações Complementares deste Relatório.

O gráfico seguinte apresenta a evolução histórica e comparativa da aplicação em Manutenção e Desenvolvimento da Educação Básica com recursos oriundos do FUNDEB:

Gráfico 15 –Evolução Histórica e Comparativa – 90% do FUNDEB (%): 2018 – 2022



Fonte: Demonstrativos do Balanço Geral consolidado – Sistema e-Sfinge.

Limite 3: utilização dos recursos do FUNDEB, no exercício seguinte ao do recebimento e mediante abertura de crédito adicional - artigo 25, § 3º da Lei nº 14.113/2020.

O Município utilizou, no 1º quadrimestre mediante a abertura de crédito adicional, integralmente o saldo anterior dos recursos do FUNDEB, no valor de R\$ **614.150,31, CUMPRINDO** o estabelecido no § 3º do artigo 25 da Lei nº 14.113/2020.

Obs.: Na apuração do cumprimento da obrigação legal de abertura de crédito adicional para utilização do superávit de recursos do FUNDEB no exercício anterior, foram computados os decretos (crédito adicional) contabilizados na conta contábil 5.2.2.1.2, c/c tabela 20 do lay-out do Sistema e-Sfinge, superávit financeiro do exercício anterior do Fundeb e empenhos (utilização), contendo código de Grupo de Destinação de Recursos de Exercícios Anteriores (3 e/ou 6), com código de Fontes do Fundeb (18 e/ou 19), informados no Sistema e-Sfinge.

Superávit financeiro do FUNDEB em 31/12/2022: No tocante ao controle da utilização dos recursos do FUNDEB para o exercício seguinte apresenta-se o Quadro abaixo:

Quadro 17-B – Controle da utilização de recursos para o exercício subsequente (art. 25, § 3º da Lei nº 14.113/2020)

COMPONENTE	VALOR (R\$)
Saldo Financeiro do FUNDEB em 31/12/2022	1.099.822,66
(-) Despesas inscritas em Restos a Pagar no exercício e em exercícios anteriores pendentes de pagamento e/ou despesas registradas em DDO no exercício, com disponibilidade dos recursos do FUNDEB	1.099.822,66
(=) Recursos do FUNDEB que não foram utilizados	0,00

Fonte: Dados do Sistema e-Sfinge e análise técnica.

5.3. Limites de gastos com pessoal (LRF)

5.3.1. Limite máximo para os gastos com pessoal do Município

Limite: 60% da Receita Corrente Líquida para os gastos com pessoal do Município – art. 169 da Constituição Federal c/c o art. 19, III da Lei Complementar nº 101/2000 (LRF).

Quadro 18 – Apuração das Despesas com Pessoal do Município: 2022

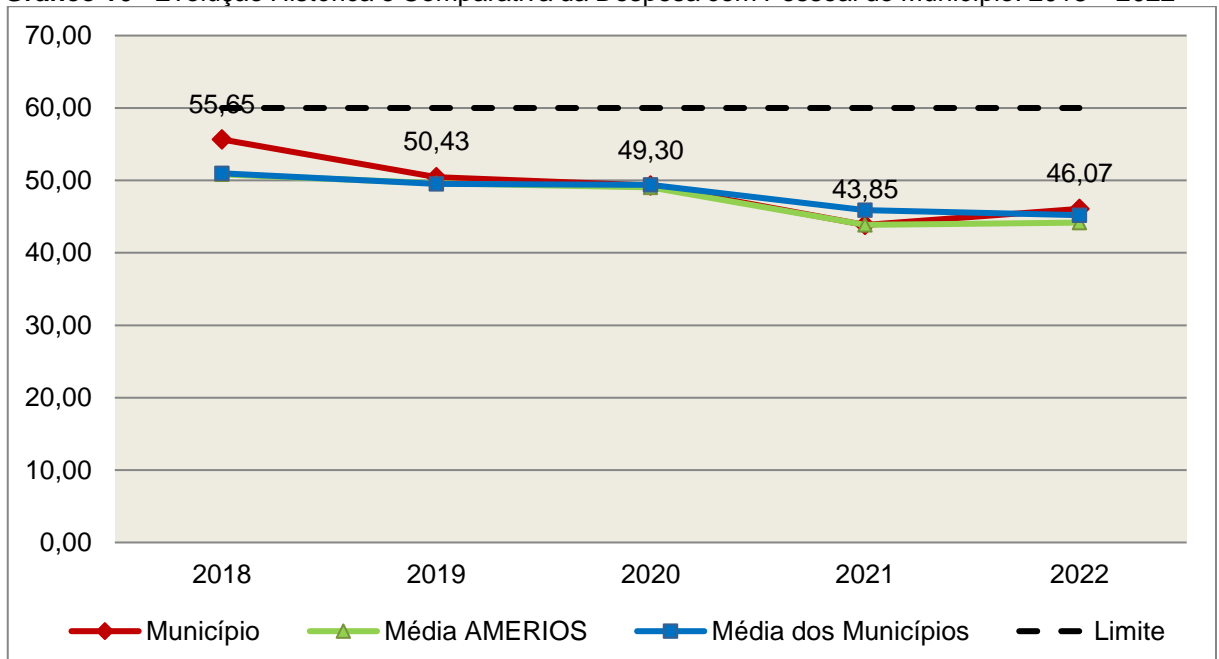
COMPONENTE	VALOR (R\$)	%
TOTAL DA RECEITA CORRENTE LÍQUIDA AJUSTADA	135.444.008,25	100,00
LIMITE DE 60% DA RECEITA CORRENTE LÍQUIDA	81.266.404,95	60,00
Total das Despesas para efeito de Cálculo das Despesas com Pessoal do Poder Executivo	60.182.222,19	44,43
Total das Despesas para efeito de Cálculo das Despesas com Pessoal do Poder Legislativo	2.211.293,07	1,63
TOTAL DA DESPESA PARA EFEITO DE CÁLCULO DA DESPESA COM PESSOAL DO MUNICÍPIO	62.393.515,26	46,07
Valor Abaixo do Limite (60%)	18.872.889,69	13,93

Fonte: Sistema e-Sfinge/Demonstrativos do Balanço Geral consolidado.

No exercício em exame, o Município gastou **46,07%** do total da receita corrente líquida em despesas com pessoal, **CUMPRINDO** o limite contido no artigo 169 da Constituição Federal, regulamentado pela Lei Complementar nº 101/2000.

O gráfico seguinte apresenta a evolução histórica e comparativa das despesas com pessoal do Município:

Gráfico 16 –Evolução Histórica e Comparativa da Despesa com Pessoal do Município: 2018 – 2022



Fonte: Demonstrativos do Balanço Geral consolidado – Sistema e-Sfinge.

O gráfico anterior mostra o crescimento dos gastos com pessoal do Município de Maravilha, quando comparado ao exercício anterior.

5.3.2. Limite máximo para os gastos com pessoal do Poder Executivo

Limite: 54% da Receita Corrente Líquida para os gastos com pessoal do Poder Executivo (Prefeitura, Fundos, Fundações, Autarquias e Empresas Estatais Dependentes) – Artigo 20, III, 'b' da Lei Complementar nº 101/2000 (LRF).

Quadro 18-A – Apuração das Despesas com Pessoal do Poder Executivo: 2022

COMPONENTE	VALOR (R\$)	%
TOTAL DA RECEITA CORRENTE LÍQUIDA AJUSTADA	135.444.008,25	100,00
LIMITE DE 54% DA RECEITA CORRENTE LÍQUIDA	73.139.764,46	54,00
Total das Despesas com Pessoal do Poder Executivo	61.990.382,88	45,77
Pessoal e Encargos(despesa liquidada)*	61.990.382,88	45,77
Deduções das Despesas com Pessoal do Poder Executivo****	1.808.160,69	1,33
Total das Despesas para efeito de Cálculo das Despesas com Pessoal do Poder Executivo	60.182.222,19	44,43
Valor Abaixo do Limite (54%)	12.957.542,27	9,57

Fonte:*Sistema e-Sfinge/⁴Demonstrativos do Balanço Geral consolidado.

** Não foram consideradas as despesas de pessoal classificadas no elemento/subelemento 11.07 (abono de permanência)⁵ 08.01 (auxílio funeral), 08.03 (auxílio natalidade), 08.04 (auxílio creche), 08.55 (auxílio creche)⁶.

*** Composição dos RPNP dispostas nas Informações Complementares deste Relatório.

****Deduções dispostas nas Informações Complementares deste Relatório.

O demonstrativo acima comprova que, no exercício em exame, o Poder Executivo gastou **44,43%** do total da receita corrente líquida em despesas com pessoal, **CUMPRINDO** a norma contida no artigo 20, III, 'b' da Lei Complementar nº 101/2000.

Registra-se que o artigo 15 da Lei Complementar nº 178/2021 instituiu um regime especial para eliminação, em dez anos, a partir do exercício de 2023, do excedente da despesa com pessoal apurado ao final do exercício de 2021.

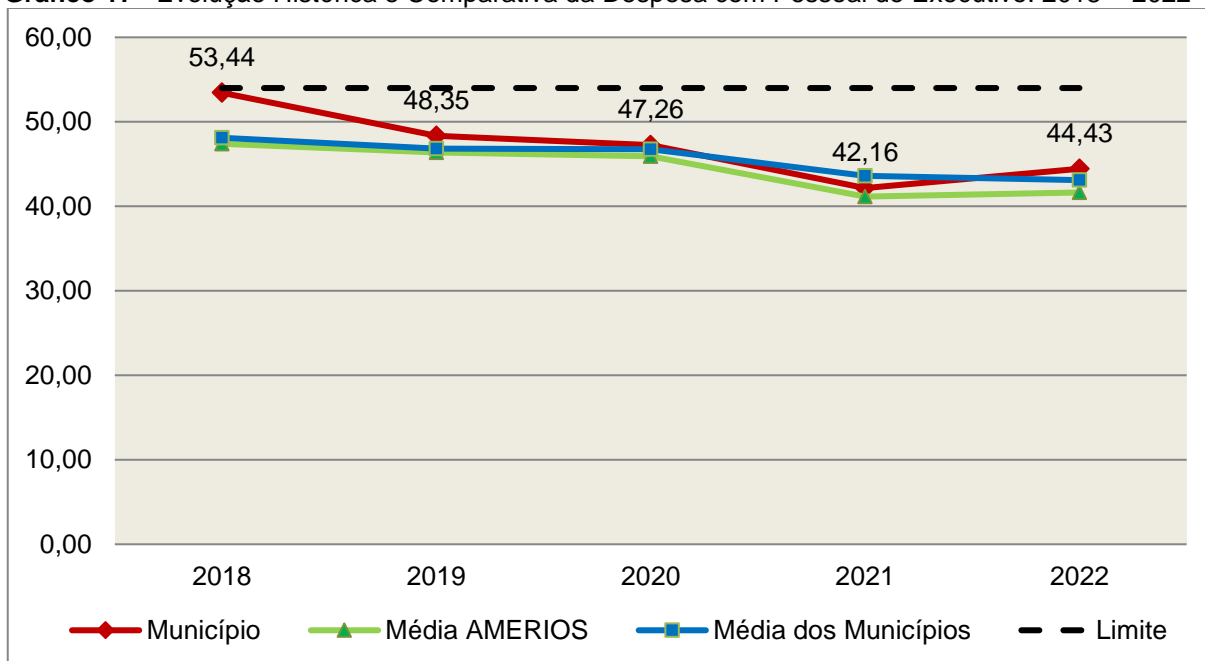
⁴Apuração da Despesa de Pessoal: conforme orientação do Manual dos Demonstrativos Fiscais publicado no endereço <http://www.stn.fazenda.gov.br>

⁵ Conforme entendimento consignado no Prejulgado 1762 reformado pelo Tribunal Pleno em Sessão de 06/12/2017.

⁶ Conforme orientação do Manual dos Demonstrativos Fiscais as despesas de natureza indenizatória e os benefícios assistências não serão consideradas na Despesa Bruta de Pessoal.

O gráfico seguinte apresenta a evolução histórica e comparativa das despesas com pessoal do Poder Executivo:

Gráfico 17 –Evolução Histórica e Comparativa da Despesa com Pessoal do Executivo: 2018 – 2022



Fonte: Demonstrativos do Balanço Geral consolidado – Sistema e-Sfinge.

Da análise do gráfico, verifica-se que os gastos com pessoal do Poder Executivo aumentaram, quando comparado ao exercício anterior.

5.3.3. Limite máximo para os gastos com pessoal do Poder Legislativo

Limite: 6% da Receita Corrente Líquida para os gastos com pessoal do Poder Legislativo (Câmara Municipal) – Artigo 20, III, 'a' da Lei Complementar nº 101/2000 (LRF).

Quadro 18-B– Apuração das Despesas com Pessoal do Poder Legislativo: 2022

COMPONENTE	VALOR (R\$)	%
TOTAL DA RECEITA CORRENTE LÍQUIDA AJUSTADA	135.444.008,25	100,00
LIMITE DE 6% DA RECEITA CORRENTE LÍQUIDA	8.126.640,50	6,00
Total das Despesas com Pessoal do Poder Legislativo	2.211.293,07	1,63
Pessoal e Encargos (despesa liquidada)*	2.211.293,07	1,63
Total das Despesas para efeito de Cálculo das Despesas com Pessoal do Poder Legislativo	2.211.293,07	1,63
Valor Abaixo do Limite (6%)	5.915.347,43	4,37

Fonte:*Sistema e-Sfinge/7Demonstrativos do Balanço Geral consolidado.

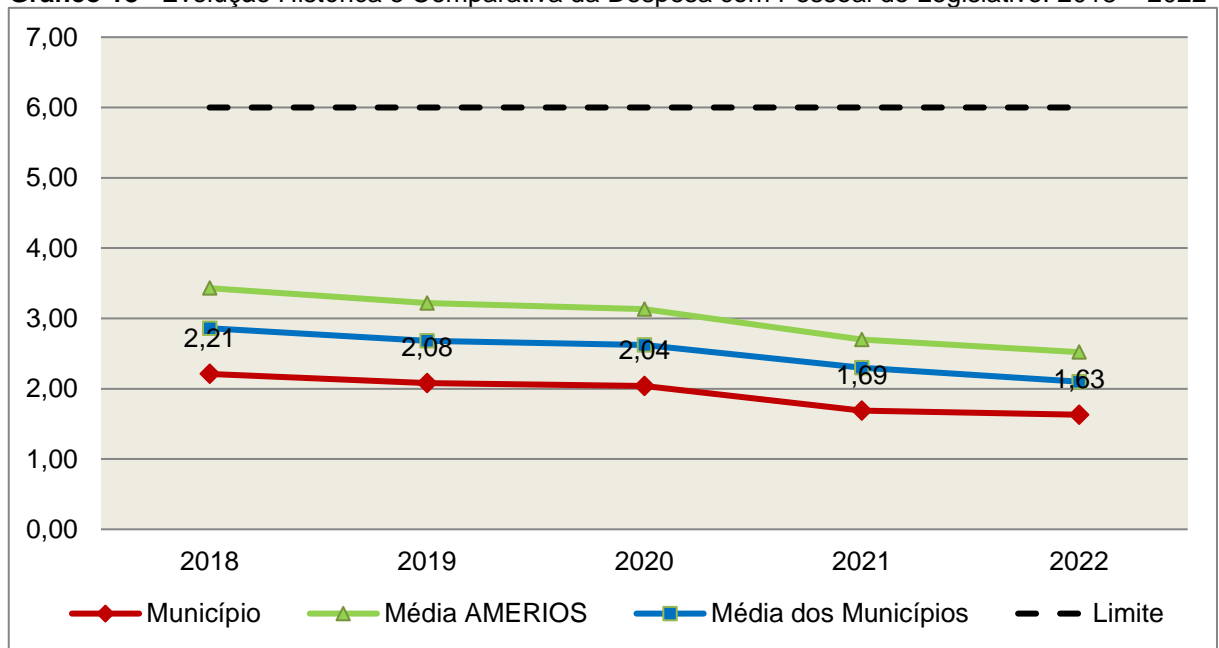
** Composição dos RPNP dispostas nas Informações Complementares deste Relatório.

***Deduções dispostas nas Informações Complementares deste Relatório.

O Poder Legislativo gastou, no exercício em exame, **1,63%** do total da receita corrente líquida em despesas com pessoal, **CUMPRINDO** a norma contida no artigo 20, III, 'a' da Lei Complementar nº 101/2000.

O gráfico seguinte apresenta a evolução histórica e comparativa das despesas com pessoal do Poder Legislativo:

Gráfico 18 –Evolução Histórica e Comparativa da Despesa com Pessoal do Legislativo: 2018 – 2022



Fonte: Demonstrativos do Balanço Geral consolidado – Sistema e-Sfinge.

O estudo evolutivo dos gastos com pessoal da Câmara expõe que houve uma redução do percentual quando comparado ao exercício anterior.

7Apuração da Despesa de Pessoal: conforme orientação do Manual dos Demonstrativos Fiscais publicado no endereço <http://www.stn.fazenda.gov.br>

6. CONSELHOS MUNICIPAIS

Os Conselhos Municipais são considerados órgãos públicos que contribuem de forma significativa na execução de políticas públicas setoriais.

Podem ser de natureza obrigatória ou discricionária, ou seja, os de criação obrigatória são exigidos por leis federais, cujas funções são definidas como deliberativas, fiscalizadoras, assessoramento, supervisora e executiva; enquanto que os discricionários são decorrentes de legislação municipal.

O artigo 7º, III e § único, I ao V, da Instrução Normativa nº 20, de 31 de agosto de 2015 exige a remessa dos pareceres dos conselhos obrigatórios, juntamente com a prestação de contas anual, quais sejam:

a) Conselho Municipal de Acompanhamento e Controle Social do Fundeb, previsto nos arts. 33 e 34, da Lei Federal n.º 14.113, de 25 de dezembro de 2020.

b) Conselho Municipal de Saúde, previsto no art. 1º, caput e § 2º da Lei Federal n.º 8.142, de 28 de dezembro de 1990;

c) Conselho Municipal dos Direitos da Infância e do Adolescente, previsto no art. 88, inciso II da Lei Federal n.º 8.069, de 13 de junho de 1990;

d) Conselho Municipal de Assistência Social, previsto no art. 16, inciso IV, da Lei Federal n.º 8.742, de 07 de dezembro de 1993;

e) Conselho Municipal de Alimentação Escolar, previsto no art. 18 da Lei Federal n.º 11.947, de 16 de junho de 2009;

f) Conselho Municipal do Idoso, previsto no art. 6º da Lei Federal n.º 8.842, de 04 de janeiro de 1994.

6.1. Conselho Municipal de Acompanhamento e Controle Social do FUNDEB (CACs – FUNDEB)

O Conselho Municipal de Acompanhamento e Controle Social do Fundeb está previsto nos artigos 33 e 34 da Lei Federal n.º 14.113, de 25 de dezembro de 2020.

Referido órgão tem a função, entre outras, de acompanhar a correta aplicação dos recursos do Fundeb e do Programa Nacional de Apoio ao Transporte Escolar (PNATE), bem como supervisionar o censo escolar anual.

O Conselho Municipal do Fundeb é autônomo, não é subordinado ao Poder Executivo e seus membros não são remunerados. No entanto, deverá ser criado por lei específica municipal, e sua composição deve obedecer ao que prescreve o art. 34, IV (a ao f) e § 1º (I ao VI) da Lei nº 14.113/2020:

Art. 34. Os conselhos serão criados por legislação específica, editada no respectivo âmbito governamental, observados os seguintes critérios de composição:

[...]

IV - em âmbito municipal:

- a) 2 (dois) representantes do Poder Executivo municipal, dos quais pelo menos 1 (um) da Secretaria Municipal de Educação ou órgão educacional equivalente;
- b) 1 (um) representante dos professores da educação básica pública;
- c) 1 (um) representante dos diretores das escolas básicas públicas;
- d) 1 (um) representante dos servidores técnico-administrativos das escolas básicas públicas;
- e) 2 (dois) representantes dos pais de alunos da educação básica pública;
- f) 2 (dois) representantes dos estudantes da educação básica pública, dos quais 1 (um) indicado pela entidade de estudantes secundaristas.

§ 1º Integrarão ainda os conselhos municipais dos Fundos, quando houver:

I - 1 (um) representante do respectivo Conselho Municipal de Educação (CME);

II - 1 (um) representante do Conselho Tutelar a que se refere a Lei nº 8.069, de 13 de julho de 1990, indicado por seus pares;

III - 2 (dois) representantes de organizações da sociedade civil;

IV - 1 (um) representante das escolas indígenas;

V - 1 (um) representante das escolas do campo;

VI - 1 (um) representante das escolas quilombolas.

[...]

Conforme consta do processo eletrônico gerado por meio dos dados encaminhados pelo **Município de Maravilha**, constata-se que foi enviado o arquivo denominado Parecer do Conselho Municipal de Acompanhamento e Controle Social do FUNDEB (CACS – FUNDEB). Contudo, registra-se que não houve análise técnica quanto ao seu conteúdo.

6.2. Conselho Municipal de Saúde (CMS)

O Conselho Municipal de Saúde – CMS está previsto no art. 1º, inciso II da Lei Federal n.º 8.142, de 28 de dezembro de 1990.

Trata-se de um órgão colegiado composto por representantes do governo, prestadores de serviço, profissionais de saúde e usuários, atua na formação de estratégias e no controle da execução das políticas de saúde, inclusive nos aspectos econômicos e financeiros, cujas decisões serão homologadas pelo chefe do poder executivo municipal⁸.

Compõe-se, conforme prescreve a terceira diretriz da Resolução n.º 453, de 10 de maio de 2012:

- a) 50% de entidades e movimentos representativos de usuários;
- b) 25% de entidades representativas dos trabalhadores da área de Saúde;
- c) 25% de representação de governo e prestadores de serviços privados conveniados, ou sem fins lucrativos.

O Conselho Municipal de Saúde tem as competências elencadas pela quinta diretriz da Resolução n.º 453/2012:

Quinta Diretriz: aos Conselhos de Saúde Nacional, Estaduais, Municipais e do Distrito Federal, que têm competências definidas nas leis federais, bem como em indicações advindas das Conferências de Saúde, compete:

I - fortalecer a participação e o Controle Social no SUS, mobilizar e articular a sociedade de forma permanente na defesa dos princípios constitucionais que fundamentam o SUS;

II - elaborar o Regimento Interno do Conselho e outras normas de funcionamento;

III - discutir, elaborar e aprovar propostas de operacionalização das diretrizes aprovadas pelas Conferências de Saúde;

IV - atuar na formulação e no controle da execução da política de saúde, incluindo os seus aspectos econômicos e financeiros, e propor estratégias para a sua aplicação aos setores público e privado;

V - definir diretrizes para elaboração dos planos de saúde e deliberar sobre o seu conteúdo, conforme as diversas

⁸Viana, Luiz Cláudio. O papel dos conselhos municipais na gestão pública [monografia]; orientadora, Maria Eliana Cristina Bar. - Florianópolis, SC, 2011. p. 26

situações epidemiológicas e a capacidade organizacional dos serviços;

VI - anualmente deliberar sobre a aprovação ou não do relatório de gestão;

VII - estabelecer estratégias e procedimentos de acompanhamento da gestão do SUS, articulando-se com os demais colegiados, a exemplo dos de seguridade social, meio ambiente, justiça, educação, trabalho, agricultura, idosos, criança e adolescente e outros;

VIII - proceder à revisão periódica dos planos de saúde;

IX - deliberar sobre os programas de saúde e aprovar projetos a serem encaminhados ao Poder Legislativo, propor a adoção de critérios definidores de qualidade e resolutividade, atualizando-os face ao processo de incorporação dos avanços científicos e tecnológicos na área da Saúde;

X - a cada quadrimestre deverá constar dos itens da pauta o pronunciamento do gestor, das respectivas esferas de governo, para que faça a prestação de contas, em relatório detalhado, sobre andamento do plano de saúde, agenda da saúde pactuada, relatório de gestão, dados sobre o montante e a forma de aplicação dos recursos, as auditorias iniciadas e concluídas no período, bem como a produção e a oferta de serviços na rede assistencial própria, contratada ou conveniada, de acordo com a Lei Complementar no 141/2012.

XI - avaliar, explicitando os critérios utilizados, a organização e o funcionamento do Sistema Único de Saúde do SUS;

XII - avaliar e deliberar sobre contratos, consórcios e convênios, conforme as diretrizes dos Planos de Saúde Nacional, Estaduais, do Distrito Federal e Municipais;

XIII - acompanhar e controlar a atuação do setor privado credenciado mediante contrato ou convênio na área de saúde;

XIV - aprovar a proposta orçamentária anual da saúde, tendo em vista as metas e prioridades estabelecidas na Lei de Diretrizes Orçamentárias, observado o princípio do processo de planejamento e orçamento ascendentes, conforme legislação vigente;

XV - propor critérios para programação e execução financeira e orçamentária dos Fundos de Saúde e acompanhar a movimentação e destino dos recursos;

XVI - fiscalizar e controlar gastos e deliberar sobre critérios de movimentação de recursos da Saúde, incluindo o Fundo

de Saúde e os recursos transferidos e próprios do Município, Estado, Distrito Federal e da União, com base no que a lei disciplina;

XVII - analisar, discutir e aprovar o relatório de gestão, com a prestação de contas e informações financeiras, repassadas em tempo hábil aos conselheiros, e garantia do devido assessoramento;

XVIII - fiscalizar e acompanhar o desenvolvimento das ações e dos serviços de saúde e encaminhar denúncias aos respectivos órgãos de controle interno e externo, conforme legislação vigente;

XIX - examinar propostas e denúncias de indícios de irregularidades, responder no seu âmbito a consultas sobre assuntos pertinentes às ações e aos serviços de saúde, bem como apreciar recursos a respeito de deliberações do Conselho nas suas respectivas instâncias;

XX - estabelecer a periodicidade de convocação e organizar as Conferências de Saúde, propor sua convocação ordinária ou extraordinária e estruturar a comissão organizadora, submeter o respectivo regimento e programa ao Pleno do Conselho de Saúde correspondente, convocar a sociedade para a participação nas pré-conferências e conferências de saúde;

XXI - estimular articulação e intercâmbio entre os Conselhos de Saúde, entidades, movimentos populares, instituições públicas e privadas para a promoção da Saúde;

XXII - estimular, apoiar e promover estudos e pesquisas sobre assuntos e temas na área de saúde pertinente ao desenvolvimento do Sistema Único de Saúde (SUS);

XXIII - acompanhar o processo de desenvolvimento e incorporação científica e tecnológica, observados os padrões éticos compatíveis com o desenvolvimento sociocultural do País;

XXIV - estabelecer ações de informação, educação e comunicação em saúde, divulgar as funções e competências do Conselho de Saúde, seus trabalhos e decisões nos meios de comunicação, incluindo informações sobre as agendas, datas e local das reuniões e dos eventos;

XXV - deliberar, elaborar, apoiar e promover a educação permanente para o controle social, de acordo com as Diretrizes e a Política Nacional de Educação Permanente para o Controle Social do SUS;

XXVI - incrementar e aperfeiçoar o relacionamento sistemático com os poderes constituídos, Ministério Público, Judiciário e Legislativo, meios de comunicação, bem como setores relevantes não representados nos conselhos;

XXVII - acompanhar a aplicação das normas sobre ética em pesquisas aprovadas pelo CNS;

XXVIII - deliberar, encaminhar e avaliar a Política de Gestão do Trabalho e Educação para a Saúde no SUS;

XXIX - acompanhar a implementação das propostas constantes do relatório das plenárias dos Conselhos de Saúde; e

XXX - atualizar periodicamente as informações sobre o Conselho de Saúde no Sistema de Acompanhamento dos Conselhos de Saúde (SIACS).

Salienta-se que os membros do Conselho não são remunerados e suas funções são consideradas de relevância pública.

Conforme consta do processo eletrônico gerado por meio dos dados encaminhados pelo **Município de Maravilha**, constata-se que foi enviado o arquivo denominado Parecer do Conselho Municipal de Saúde (CMS). Contudo, registra-se que não houve análise técnica quanto ao seu conteúdo.

6.3. Conselho Municipal dos Direitos da Criança e do Adolescente

A Constituição Federal trata do dever da família, da sociedade e do Estado, em caráter prioritário, em assegurar à criança e ao adolescente uma série de direitos, conforme pode ser constatado em seu artigo 227:

É dever da família, da sociedade e do Estado assegurar à criança, ao adolescente e ao jovem, com absoluta prioridade, o direito à vida, à saúde, à alimentação, à educação, ao lazer, à profissionalização, à cultura, à dignidade, ao respeito, à liberdade e à convivência familiar e comunitária, além de colocá-los a salvo de toda forma de negligência, discriminação, exploração, violência, crueldade e opressão.

Nessa linha foi promulgada a Lei nº 8.069, de 13 de julho de 1990, que dispõe sobre o Estatuto da Criança e do Adolescente (ECA) e trata sobre a proteção integral desses.

A referida Lei prevê em seu artigo 88, incisos II e IV, a criação do Conselho Municipal dos Direitos da Criança e do Adolescente e a manutenção de fundo especial, respectivamente. Esse fundo, no caso dos Municípios, deve ser criado por lei municipal, obedecendo ao disposto no artigo 167, IX da Constituição Federal e artigo 74 da Lei nº 4.320/64.

O Conselho Municipal da Criança e do Adolescente é órgão deliberativo e controlador das ações relacionadas à política de atendimento dos direitos da criança e do adolescente.

Conforme consta do processo eletrônico gerado por meio dos dados encaminhados pelo **Município de Maravilha**, constata-se que foi enviado o arquivo denominado Parecer do Conselho Municipal dos Direitos da Criança e do Adolescente (CMDCA). Contudo, registra-se que não houve análise técnica quanto ao seu conteúdo.

6.4. Conselho Municipal de Assistência Social (CMAS)

O Conselho Municipal de Assistência Social está previsto no art. 16, inciso IV da Lei Federal n.º 8.742, de 07 de dezembro de 1993.

Citado órgão tem a competência de acompanhar a execução da política de assistência social, e seus membros não são remunerados. No entanto, conforme parágrafo único do art. 16 da Lei n.º 8.742/93 as despesas referentes a passagens e diárias de conselheiros representantes do governo ou da sociedade civil, quando estiverem no exercício de suas atribuições devem ser custeadas pelo órgão gestor da Assistência Social.

Conforme consta do processo eletrônico gerado por meio dos dados encaminhados pelo **Município de Maravilha**, constata-se que foi enviado o arquivo denominado Parecer do Conselho Municipal de Assistência Social (CMAS). Contudo, registra-se que não houve análise técnica quanto ao seu conteúdo.

6.5. Conselho Municipal de Alimentação Escolar (CMAE)

O Conselho Municipal de Alimentação Escolar está previsto no artigo 18 da Lei Federal n.º 11.947, de 16 de junho de 2009:

Art. 18. Os Estados, o Distrito Federal e os Municípios instituirão, no âmbito de suas respectivas jurisdições administrativas, Conselhos de Alimentação Escolar - CAE, órgãos colegiados de caráter fiscalizador, permanente, deliberativo e de assessoramento, compostos da seguinte forma:

I - 1 (um) representante indicado pelo Poder Executivo do respectivo ente federado;

II - 2 (dois) representantes das entidades de trabalhadores da educação e de discentes, indicados pelo respectivo órgão de representação, a serem escolhidos por meio de assembleia específica;

III - 2 (dois) representantes de pais de alunos, indicados pelos Conselhos Escolares, Associações de Pais e Mestres

ou entidades similares, escolhidos por meio de assembleia específica;

IV - 2 (dois) representantes indicados por entidades civis organizadas, escolhidos em assembleia específica.

§ 1º Os Estados, o Distrito Federal e os Municípios poderão, a seu critério, ampliar a composição dos membros do CAE, desde que obedecida a proporcionalidade definida nos incisos deste artigo.

§ 2º Cada membro titular do CAE terá 1 (um) suplente do mesmo segmento representado.

§ 3º Os membros terão mandato de 4 (quatro) anos, podendo ser reconduzidos de acordo com a indicação dos seus respectivos segmentos.

§ 4º A presidência e a vice-presidência do CAE somente poderão ser exercidas pelos representantes indicados nos incisos II, III e IV deste artigo.

§ 5º O exercício do mandato de conselheiros do CAE é considerado serviço público relevante, não remunerado.

§ 6º Caberá aos Estados, ao Distrito Federal e aos Municípios informar ao FNDE a composição do seu respectivo CAE, na forma estabelecida pelo Conselho Deliberativo do FNDE.

A sua atuação está prevista no artigo 19 da citada lei:

Art. 19. Compete ao CAE:

I - acompanhar e fiscalizar o cumprimento das diretrizes estabelecidas na forma do art. 2º desta Lei;

II - acompanhar e fiscalizar a aplicação dos recursos destinados à alimentação escolar;

III - zelar pela qualidade dos alimentos, em especial quanto às condições higiênicas, bem como a aceitabilidade dos cardápios oferecidos;

IV - receber o relatório anual de gestão do PNAE e emitir parecer conclusivo a respeito, aprovando ou reprovando a execução do Programa.

Parágrafo único. Os CAEs poderão desenvolver suas atribuições em regime de cooperação com os Conselhos de Segurança Alimentar e Nutricional estaduais e municipais e demais conselhos afins, e deverão observar as diretrizes estabelecidas pelo Conselho Nacional de Segurança Alimentar e Nutricional - CONSEA.

Conforme consta do processo eletrônico gerado por meio dos dados encaminhados pelo **Município de Maravilha**, constata-se que foi enviado o arquivo denominado Parecer do Conselho Municipal de Alimentação Escolar (CMAE). Contudo, registra-se que não houve análise técnica quanto ao seu conteúdo.

6.6. Conselho Municipal do Idoso (ou da Pessoa Idosa ou dos Direitos da Pessoa Idosa)

O Conselho Municipal do Idoso está previsto no artigo 6º da Lei Federal n.º 8.842, de 04 de janeiro de 1994.

Suas competências estão previstas no artigo 7º da mesma lei, na redação dada pela Lei n.º 10.741/2003:

Art. 7º Compete aos Conselhos de que trata o art. 6º desta Lei a supervisão, o acompanhamento, a fiscalização e a avaliação da política nacional do idoso, no âmbito das respectivas instâncias político-administrativas.

Conforme consta do processo eletrônico gerado por meio dos dados encaminhados pelo **Município de Maravilha**, constata-se que foi enviado o arquivo denominado Parecer do Conselho Municipal do Idoso (CMI). Contudo, registra-se que não houve análise técnica quanto ao seu conteúdo.

7. DO CUMPRIMENTO DA TRANSPARÊNCIA DA GESTÃO FISCAL

A transparência da gestão fiscal, entendida como a produção e divulgação sistemática de informações, é um dos pilares em que se assenta a Lei Complementar n.º 101/2000.

Para assegurar essa transparência a Lei Complementar n.º 131/2009 acrescentou dispositivos a referida Lei a fim de determinar a disponibilização, em tempo real, de informações pormenorizadas sobre a execução orçamentária e financeira, referentes à receita e à despesa, da União, dos Estados, do Distrito Federal e dos Municípios, bem como definiu prazos para a implantação.

O artigo 48, § 1º, da Lei Complementar n.º 101/2000 alterado pelas Leis Complementares n.º 131/2009 e 156/2016, assim determina:

Art. 48. [...]

§ 1º A transparência será assegurada também mediante:

I – incentivo à participação popular e realização de audiências públicas, durante os processos de elaboração e discussão dos planos, lei de diretrizes orçamentárias e orçamentos;

II – liberação ao pleno conhecimento e acompanhamento da sociedade, em tempo real, de informações pormenorizadas sobre a execução orçamentária e financeira, em meios eletrônicos de acesso público; e

III – adoção de sistema integrado de administração financeira e controle, que atenda a padrão mínimo de qualidade estabelecido pelo Poder Executivo da União e ao disposto no art. 48-A.

Os conteúdos das informações sobre a execução orçamentária e financeira, liberados em meios eletrônicos de acesso público, são definidos no artigo 48-A, I e II, da Lei Complementar nº 101/2000 incluído pela Lei Complementar nº 131/2009, a saber:

Art. 48-A. Para os fins a que se refere o inciso II do parágrafo único do art. 48, os entes da Federação disponibilizarão a qualquer pessoa física ou jurídica o acesso a informações referentes a:

I – quanto à despesa: todos os atos praticados pelas unidades gestoras no decorrer da execução da despesa, no momento de sua realização, com a disponibilização mínima dos dados referentes ao número do correspondente processo, ao bem fornecido ou ao serviço prestado, à pessoa física ou jurídica beneficiária do pagamento e, quando for o caso, ao procedimento licitatório realizado;

II – quanto à receita: o lançamento e o recebimento de toda a receita das unidades gestoras, inclusive referente a recursos extraordinários.

Quanto aos prazos para o cumprimento das determinações dispostas nos referidos artigos a Lei Complementar nº 131/2009 estabeleceu:

Art. 73-B. Ficam estabelecidos os seguintes prazos para o cumprimento das determinações dispostas nos incisos II e III do parágrafo único do art. 48 e do art. 48-A:

I – 1 (um) ano para a União, os Estados, o Distrito Federal e os Municípios com mais de 100.000 (cem mil) habitantes;

II – 2 (dois) anos para os Municípios que tenham entre 50.000 (cinquenta mil) e 100.000 (cem mil) habitantes;

III – 4 (quatro) anos para os Municípios que tenham até 50.000 (cinquenta mil) habitantes.

Parágrafo único. Os prazos estabelecidos neste artigo serão contados a partir da data de publicação da lei complementar que introduziu os dispositivos referidos no caput deste artigo.”

O Sistema Integrado de Administração Financeira e Controle – SIAFIC, mencionado no inciso III do § 1º do artigo 48 da Lei Complementar nº 101/2000, alterado pela Lei Complementar nº 131/2009, foi regulamentado por meio do Decreto Federal nº 7.185/2010, que foi revogado pelo Decreto Federal nº 10.540/2020.

A regulamentação apresentada no Decreto Federal nº 10.540, de 5 de novembro de 2020, deverá ser observada obrigatoriamente pelos entes federativos somente a partir de 1º de janeiro de 2023 (art. 18).

Art. 18. Os entes federativos deverão observar as disposições deste Decreto a partir de 1º de janeiro de 2023.

Assim sendo, no exercício em análise, serão verificados apenas os requisitos previstos em lei, devido à revogação do Decreto Federal nº 7.185/2010. A partir do exercício de 2023, serão analisadas as disposições previstas no Decreto Federal nº 10.540/2020.

A análise, por amostragem, do cumprimento das normas estabelecidas na Lei Complementar nº 101/2000, alterada pelas Leis Complementares nº 131/2009 e 156/2016, pelo Município de **Maravilha**, no tocante aos dados relativos do exercício em exame é demonstrada no Quadro a seguir:

Quadro 19 – Cumprimento da Transparência da Gestão Fiscal

I – QUANTO À FORMA	
Disponibilização de informações de todas as unidades municipais	Análise prejudicada em razão da revogação do Decreto Federal nº 7.185/2010
Liberação ao pleno conhecimento e acompanhamento da sociedade, em tempo real, de informações pormenorizadas sobre a execução orçamentária e financeira, em meios eletrônicos de acesso público; e (art. 48, II, LRF alterada pela Lei Complementar n.º 156/2016)	Análise prejudicada em razão da data de acesso
Disponibilização em meio eletrônico que possibilite amplo acesso público na Internet, sem exigências de cadastramento de usuários ou utilização de senhas para acesso	Análise prejudicada em razão da revogação do Decreto Federal nº 7.185/2010
Permitir o armazenamento, a importação e a exportação de dados	Análise prejudicada em razão da revogação do Decreto Federal nº 7.185/2010

I – QUANTO AO CONTEÚDO	
DESPESA	
(art. 48-A, I, da Lei Complementar n° 101/2000)	
a) o valor do empenho, liquidação e pagamento	CUMPRIU
b) o número do empenho	CUMPRIU
c) a classificação orçamentária, especificando a unidade orçamentária, função, subfunção, natureza da despesa e a fonte dos recursos que financiaram o gasto	CUMPRIU
d) a pessoa física ou jurídica beneficiária do pagamento, inclusive nos desembolsos de operações independentes da execução orçamentária, exceto no caso de folha de pagamento de pessoal e de benefícios previdenciários	CUMPRIU
e) o procedimento licitatório realizado, bem como à sua dispensa ou inexigibilidade, quando for o caso, com o número do correspondente processo	CUMPRIU
f) o bem fornecido ou serviço prestado, quando for o caso	CUMPRIU

RECEITA	
(art. 48-A, II, da Lei Complementar n° 101/2000)	
a) previsão	CUMPRIU
b) lançamento	DESCUMPRIU
c) arrecadação	CUMPRIU

Fonte: Site da Prefeitura Municipal – Portal da Transparência – Data de acesso: Oct 19 2022 12:00AM (fls.).

Obs. Vide restrição anotada no item Restrições de Ordem Legal deste Relatório.

8. POLÍTICAS PÚBLICAS

Segundo SECCHI⁹, podemos conceituar política pública como: “uma ação elaborada no sentido de enfrentar um problema público”.

As políticas públicas estão presentes principalmente nas áreas de saúde, educação, segurança, habitação, transporte, assistência social e meio ambiente, as quais existem em todas as esferas de governo (federal, estadual e municipal). Sendo que, utilizam-se dos instrumentos de planejamento (Plano Plurianual – PPA, Lei de Diretrizes Orçamentárias – LDO e Lei Orçamentária anual – LOA) para executá-las.

Neste universo, serão realizadas avaliações no que se refere as ações nas áreas de saúde e educação, por meio de verificação dos efeitos da alteração no processo de pactuação interfederativa do Plano Nacional de Saúde (Nota Técnica nº 20/2021-DGIP/SE/MS), e do monitoramento do Plano Nacional de Educação – PNE (Lei Federal n.º 13.005, de 25/06/2014), respectivamente.

8.1. Monitoramento do Plano Nacional de Saúde

No âmbito das políticas públicas de saúde, o Plano Nacional de Saúde - PNS está previsto na Lei n. 8.080/90, art. 15, VIII e deve ser elaborado em conjunto pela União, Estados, Distrito Federal e Municípios, devidamente alinhados com os instrumentos de planejamento (PPA, LDO e LOA).

As diretrizes, objetivos e metas da saúde foram definidas na Pactuação Interfederativa, a qual incluiu 23 indicadores relacionados às prioridades nacionais em saúde, estabelecida por meio da Resolução n.º 8, de 24/11/2016, para o período de 2017-2021, e considerados no planejamento de cada ente.

O monitoramento e avaliação das diretrizes mostra-se fundamental para o acompanhamento da execução em nível local quanto ao cumprimento das metas pactuadas, as quais são avaliadas por meio dos indicadores previamente estabelecidos.

Registra-se, porém, que o monitoramento do Plano Nacional de Saúde – PNS, realizado por meio da Pactuação Interfederativa 2017-2021, teve sua verificação descontinuada, em razão da revogação da Resolução nº 8, de 24 de novembro de 2016, da Comissão Intergestores Tripartite (CIT), que trata do processo de Pactuação Interfederativa de Indicadores, conforme descrito na Nota Técnica nº 20/2021-DGIP/SE/MS¹⁰.

⁹ SECCHI, Leonardo. Políticas Públicas

¹⁰ NOTA TÉCNICA Nº 20/2021-DGIP/SE/MS. Disponível em: <https://digisusgmp.saude.gov.br/storage/conteudo/694Fwffj1jklWlYl4fqll7bvJS08aYwOxsQjYQT.pdf>. Acesso em 22 abr. 2023.

Não obstante, registra-se que os planos municipais de saúde devem atuar como instrumentos centrais da coordenação do sistema de saúde, de modo a expressar as responsabilidades sanitárias e os compromissos da gestão com as necessidades da população.

Nesse sentido, a Portaria de Consolidação nº 1/GM/MS, de 28 de setembro de 2017¹¹ define que o Plano de Saúde é instrumento central de planejamento para definição e implementação de todas as iniciativas no âmbito da saúde de cada esfera da gestão do SUS para o período de 4 (quatro) anos e observará os prazos do PPA, conforme definido nas Leis Orgânicas dos entes federados. Em vista disso, os atuais planos municipais de saúde têm vigência de 2022 a 2025.

A mesma portaria, em seu §7º, do art. 96, estabelece ainda que o Plano de Saúde deverá considerar as diretrizes definidas pelos Conselhos e Conferências de Saúde e deve ser submetido à apreciação e aprovação do Conselho de Saúde respectivo e disponibilizado em meio eletrônico no sistema DigiSUS Gestor/Módulo Planejamento - DGMP.

Deste modo, nos termos do item 2.9, da Nota Informativa Nº 7/2021-CGFIP/DGIP/SE/MS¹², o sistema DigiSUS Gestor/Módulo Planejamento (DGMP) deve ser obrigatoriamente utilizado pelos estados, Distrito Federal e municípios, para registro de informações e documentos relativos ao Plano de Saúde e à PAS, bem como para a elaboração do RDQA e do RAG referentes ao ano de 2018 em diante. Por meio do sistema, os relatórios também são enviados para análise e manifestação do Conselho de Saúde, nos termos do art. 41 da Lei Complementar nº 141/2012 (arts. 435 a 441 da PRC 1/2017; e Art. 2º da Portaria nº 750, de 29 de abril de 2019).

As ferramentas de monitoramento permitem identificar os entes federativos que ainda não registraram no sistema as informações obrigatórias relativas aos instrumentos de planejamento, conforme previsto na legislação (item 3.1., da Nota Informativa Nº 7/2021-CGFIP/DGIP/SE/MS).

Assim, com base nos dados extraídos do Ministério da Saúde, Sala de Apoio à Gestão Estratégica (SAGE)¹³, verificou-se o Painel da Situação dos

¹¹ Portaria de Consolidação nº 1/GM/MS, de 28 de setembro de 2017. Disponível em: https://bvsmms.saude.gov.br/bvs/saudelegis/gm/2017/prc0001_03_10_2017.html. Acesso em: 03 mai. 2023.

¹² NOTA INFORMATIVA Nº 7/2021-CGFIP/DGIP/SE/MS. Disponível em: <https://digisusgmp.saude.gov.br/storage/conteudo/RjquFA4APGq3NpYChpu4JtwBigiaaCUxdEWoCLT7.pdf>. Acesso em 03 mai. 2023.

¹³ Disponível em: <https://portalsage.saude.gov.br/painelInstrumentoPlanejamento>. Acesso em: 03 mai. 2023.

Instrumentos de Planejamento dos municípios de Santa Catarina, onde é apresentado o status de cada plano municipal de saúde¹⁴.

Para o ano de 2022, foi constatado que a situação do plano de saúde do município de Maravilha foi Aprovado.

Paralelamente as Políticas Públicas da Saúde delineadas no Plano Nacional de Saúde – PNS, o Governo Federal aderiu a Agenda 2030, aprovada em Assembleia Geral das Organizações das Nações Unidas – ONU, denominada “Transformando Nosso Mundo”, a qual estabelece 17 (dezessete) objetivos de Desenvolvimento Sustentável – ODS, divididos em 169 (cento e sessenta e nove) metas, sendo que, na área da saúde temos o objetivo 3 – Saúde e Bem Estar.

Considerando-se uma agenda global, proposta para melhoria do desenvolvimento sustentável do planeta a longo prazo, sugere-se que os Municípios adotem medidas para incluir em suas políticas públicas de saúde, além do planejamento e execução do Plano Nacional de Saúde, também, Objetivos de Desenvolvimento Sustentável – ODS.

8.2. Acompanhamento da Política de Educação

8.2.1. Monitoramento dos Planos Municipais de Educação

No contexto das Políticas Públicas o Plano Nacional de Educação - PNE teve a sua importância reconhecida principalmente após o advento da Emenda Constitucional nº 59/2009, onde passou a ser exigência constitucional com periodicidade decenal, tornando-se assim o norteador da Educação no país, uma vez que, todas as esferas do governo (União, Estados e Municípios) devem pautar as suas ações em Educação alinhadas ao PNE.

Referido Plano teve a sua aprovação pela Lei Federal nº 13.005, de 25/06/2014 com vigência de 10 anos e apresenta 10 diretrizes, 20 metas e 254 estratégias com abrangência em todos os níveis de ensino. Os Municípios aprovaram seus Planos Municipais de Educação que devem estar em consonância com as diretrizes, metas e estratégias do Plano Nacional de Educação, conforme art. 8º do PNE¹⁵.

As diretrizes foram estabelecidas no art. 2º do PNE e são as seguintes:

¹⁴ O status de cada plano de saúde enviado pelos entes ao sistema DigiSUS Gestor/Módulo Planejamento – DGMP estão descritos em Nota Informativa (Disponível em: <https://portalsage.saude.gov.br/pdf/notaPainelInstrumentosPlanejamento.pdf>. Acesso em: 03 mai. 2023). Para os planos de saúde, os status são: Não iniciado, Em elaboração, Aprovado, Não Aprovado, Em análise no Conselho de Saúde.

¹⁵ Art. 8º Os Estados, o Distrito Federal e os Municípios deverão elaborar seus correspondentes planos de educação, ou adequar os planos já aprovados em lei, em consonância com as diretrizes, metas e estratégias previstas neste PNE, no prazo de 1 (um) ano contado da publicação desta Lei.

- Erradicação do analfabetismo;
- Universalização do atendimento escolar;
- Superação das desigualdades educacionais, com ênfase na promoção da cidadania e na erradicação de todas as formas de discriminação;
- Melhoria da qualidade da educação;
- Formação para o trabalho e para a cidadania, com ênfase nos valores morais e éticos em que se fundamenta a sociedade;
- Promoção do princípio da gestão democrática da educação pública;
- Promoção humanística, científica, cultural e tecnológica do País;
- Estabelecimento de meta de aplicação de recursos públicos em educação como proporção do Produto Interno Bruto – PIB, que assegure atendimento às necessidades de expansão, com padrão de qualidade e equidade;
- Valorização dos (as) profissionais da educação;
- Promoção dos princípios do respeito aos direitos humanos, à diversidade e à sustentabilidade socioambiental.

As Metas e Estratégias estão discriminadas no Anexo do PNE, bem como nos Planos Municipais de Educação aprovados em cada Ente por meio de lei específica. Os planos que foram aprovados nos Municípios de Santa Catarina estão disponíveis no Espaço TCE Educação, no seguinte endereço eletrônico <https://servicos.tce.sc.gov.br/tceeducacao/>¹⁶. Nos casos de alterações legislativas, incumbe ao Município informar o Tribunal de Contas, que realiza a devida atualização no sítio eletrônico.

Ainda, no Espaço TCE Educação¹⁷, constam painéis de monitoramento que estão sendo elaborados e disponibilizados para acompanhamento dos Planos Municipais de Educação. Neste ponto será avaliado o esforço do gestor para garantir o alcance de algumas metas e estratégias dos planos de educação, considerando dados e informações que foram extraídos dos mencionados painéis.

Sempre que possível o monitoramento será realizado de acordo com os percentuais das metas e estratégias fixados em cada Plano Municipal de Educação, alertando que Municípios que estabeleceram percentuais em dissonância com o Plano Nacional de Educação devem seguir os parâmetros fixados nesse último.

Os dados populacionais necessários para verificar a população a ser atendida em cada faixa etária foram estimados e atualizados a partir de estudo

¹⁶ Na opção “Consulte os Planos de Educação dos municípios catarinenses e do Estado”.

¹⁷ Disponível em: <https://servicos.tce.sc.gov.br/tceeducacao/#acompanhamento>. Acesso em: 13 mar 2023.

técnico realizado por auditores fiscais de controle externo da Diretoria de Atividades Especiais (DAE) do TCE/SC¹⁸. A metodologia aplicada para o monitoramento se encontra discriminada em cada item correspondente, e foi desenvolvida tendo em vista a necessidade de estimar, com a maior proximidade possível da realidade, a população do Município em cada estrato etário, o que não é possível com a utilização direta de dados do Censo Demográfico de 2010, ou com a Pesquisa Nacional por Amostra de Domicílios Contínua do IBGE (PNAD), que não abrange todos os Municípios brasileiros.

A metodologia utilizada pelo Tribunal de Contas foi submetida aos partícipes do Acordo de Cooperação Técnica nº 07/2019¹⁹, cujo objeto é o desenvolvimento de painéis de acompanhamento dos Planos Estadual e Municipais de Educação de Santa Catarina, a partir de base de dados comum. Portanto, deve servir de base para o monitoramento dos Planos realizado por órgãos de controle e gestores.

8.2.1.1. Monitoramento das Taxas de Atendimento da Educação Infantil

A educação infantil tem sua conceituação e finalidade definida no artigo 29 da Lei (federal) nº 9.394, de 20/12/1996 (Lei de Diretrizes e Bases da Educação Nacional – LDB). Constituindo a “primeira etapa da educação básica, tem como finalidade o desenvolvimento integral da criança de até 5 (cinco) anos, em seus aspectos físico, psicológico, intelectual e social, complementando ação da família e da comunidade”. É oferecida em “creches, ou entidades equivalentes, para crianças de até três anos de idade” (art. 30, I), e “pré-escolas, para as crianças de 4 (quatro) a 5 (cinco) anos de idade” (art. 30, II).

¹⁸ Na presente metodologia de estimação populacional por faixa etária, utiliza-se o último Censo Demográfico realizado em 2010 como ponto de referência no cálculo, estimacões populacionais dos Municípios disponibilizados anualmente pelo IBGE como proxy para o saldo migratório e registros do Ministério da Saúde referente a nascidos vivos e óbitos no cálculo do fator do crescimento vegetativo, calculado pelo método de estimação populacional denominado de Componentes Demográficos. Os dados de nascidos vivos e óbitos por Município considerados são conforme endereço de residência da mãe da criança. Ressalva-se que a divulgação dos dados do Ministério da Saúde, essenciais para as estimacões populacionais, ocorrem após o prazo de envio das informações dos PCPs. Portanto, devido a esta limitação, utiliza-se os dados populacionais mais recentes, ou seja, no presente caso, as taxas de atendimento são calculadas pela razão das matrículas de 2022 registradas pelo Censo Escolar de 2022 e das estimativas populacionais de 2021.

¹⁹ Acordo firmado pelos representantes dos seguintes poderes, órgãos e entidades: TCE/SC, MPSC, MPC/SC, ALESC, SED/SC, UDESC, FECAM, UNDIME/SC, CEE/SC, UNCME/SC. Posteriormente, houve o ingresso da ACAFE. Disponível em: <https://www.tcsc.br/sites/default/files/2022-06/ACORDO%20DE%20COOPERA%C3%87%C3%83O%20TECNICA%2007-2019-combinado.pdf>.

Ressalta-se que os dados das matrículas em Creches (crianças até 3 anos em 2022) e na Pré-escola (crianças de 4 a 5 anos em 2022) foram extraídos do site do Instituto Nacional de Estudos e Pesquisas Educacionais Anísio Teixeira Legislação e Documentos (Inep), mais especificamente das Sinopses Estatísticas da Educação Básica, em respeito ao que dispõe o art. 4º, da Lei do PNE.

Cabe registrar que a taxa de atendimento não se confunde com a demanda por vagas na rede pública. Para o cálculo daquela leva-se em consideração o número de matrículas e o percentual previsto no Plano Municipal de Educação, enquanto a demanda toma em consideração o número de crianças que solicitam vaga em Creches e/ou Pré-escolas. A título exemplificativo, um Município pode ter cumprido a meta prevista no Plano Municipal de Educação para Creche e ainda assim ter fila de espera por vagas, na hipótese de o percentual mínimo de atendimento previsto em Lei não ser suficiente para atender toda a demanda. Também é possível, por outro lado, que a demanda de vagas em creche seja inferior ao percentual estipulado na meta.

Contudo, sendo a meta estabelecida em percentual, não adotando como parâmetro a demanda existente, o Tribunal de Contas monitora aquela, de acordo com as matrículas em creche e a população estimada.

8.2.1.1.1. Taxa de Atendimento em Creche

O atendimento da educação infantil em Creche, em regra, deve-se dar para as crianças de até 03 (três) anos de idade e a parte final da Meta 1 do Plano Nacional de Educação define que o ente deve: “ampliar a oferta de Educação Infantil em Creches de forma a atender, no mínimo, 50% das crianças de até 3 anos até o final da vigência deste PNE”. No entanto, a taxa de atendimento em Creche leva em consideração o percentual fixado no Plano Municipal de Educação, que no Município de **Maravilha** foi de 50,00%, porém Municípios que fixaram em seus planos percentuais inferiores a 50% deverão observar a meta fixada pelo PNE, em conformidade com o art. 8º, da Lei n. 13.005/2014.

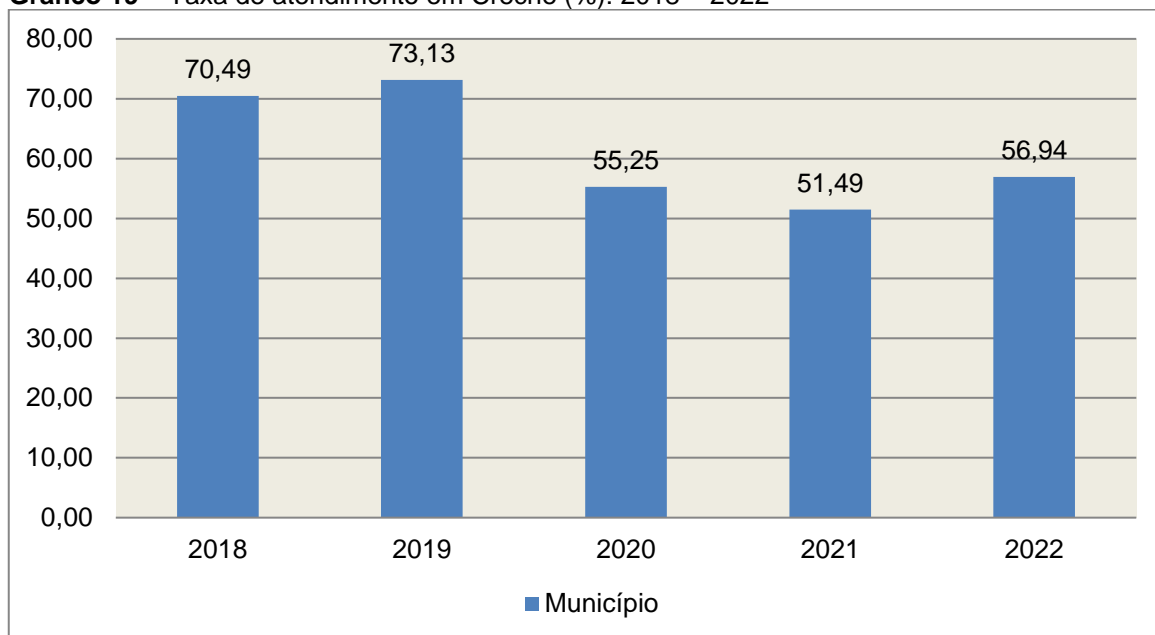
Para avaliação da taxa de atendimento em Creche calculou-se a taxa líquida de matrículas, ou seja, apenas os matriculados que estejam na faixa etária (0 a 3 anos de idade), por meio da seguinte fórmula:

INDICADOR 1B: CRECHES

Fórmula de cálculo:
$$\frac{\text{População de 0 a 3 anos que frequenta a Creche} \times 100}{\text{População de 0 a 3 anos de idade}}$$

Assim, com base nos dados estatísticos do Município de **Maravilha**, a Taxa de Atendimento de crianças de 0 a 3 anos de idade, que frequentaram as Creches no referido Município, em 2022 foi de **56,94%**, estando **DENTRO** do percentual mínimo previsto no Plano Municipal de Educação (bem como representando cumprimento) que fixou uma meta mínima de 50%.

Gráfico 19 – Taxa de atendimento em Creche (%): 2018 – 2022



Fonte: dados INEP e levantamento DAE/TCESC

O gráfico anterior demonstra que o Município de Maravilha em 2022 Aumentou sua taxa de atendimento em Creche, em termos percentuais, quando comparado ao exercício anterior.

8.2.1.1.2. Taxa de Atendimento na Pré-escola

O atendimento da educação infantil na Pré-escola deve-se dar para as crianças de 04 (quatro) a 05 (cinco) anos de idade e a parte inicial da Meta 1 do Plano Nacional de Educação define que o ente deve: “universalizar, até 2016, a Educação Infantil na Pré-escola para as crianças de 4 a 5 anos de idade”.

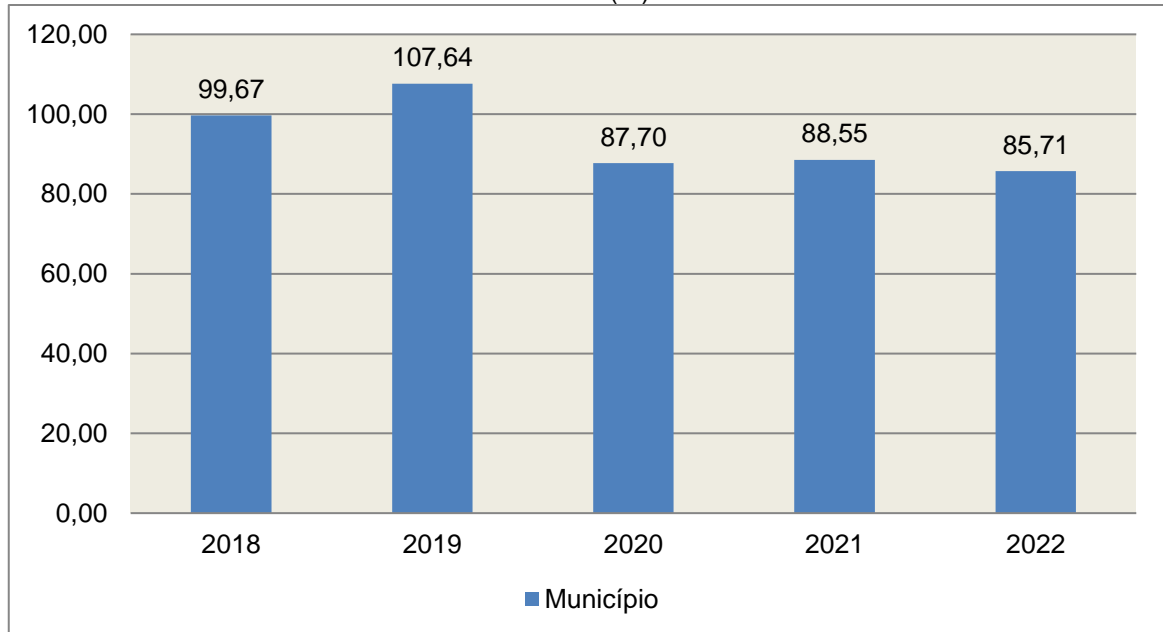
Para avaliação da taxa de atendimento em Pré-escola calculou-se a taxa líquida de matrículas, ou seja, apenas os matriculados que estejam na faixa etária (4 a 5 anos de idade), por meio da seguinte fórmula:

INDICADOR 1A: PRÉ-ESCOLA

Fórmula de cálculo: $\frac{\text{População de 4 e 5 anos que frequenta a Pré-escola} \times 100}{\text{População de 4 e 5 anos de idade}}$

Assim, com base nos dados estatísticos do Município de Maravilha, a Taxa de Atendimento de crianças de 4 a 5 anos de idade, que frequentaram a Pré-escola no referido Município, em 2022, foi de 85,71%, estando **FORA** da Meta 1 do Plano Nacional de Educação.

Gráfico 20 – Taxa de atendimento em Pré-Escola (%): 2018 – 2022



Fonte: dados INEP e levantamento DAE/TCESC

O gráfico anterior demonstra que o Município de Maravilha em 2022 Diminuiu sua taxa de atendimento na Pré-escola, em termos percentuais, quando comparado ao exercício anterior.

8.2.1.2. Monitoramento das Taxas de Atendimento do Ensino Fundamental

De acordo com o Plano Nacional de Educação (Meta 2), o Brasil deve universalizar o ensino fundamental de 9 (nove) anos para toda a população de 6 (seis) a 14 (quatorze) anos e garantir que pelo menos 95% (noventa e cinco por cento) dos alunos concluam essa etapa na idade recomendada, até o último ano de vigência do PNE.

O ensino fundamental está conceituado no artigo 32 da Lei (federal) nº 9.394, de 20/12/1996, sendo “obrigatório, com duração de 9 (nove) anos, gratuito na escola pública, iniciando-se aos 6 (seis) anos de idade, terá por objetivo a formação básica do cidadão, mediante:

I - o desenvolvimento da capacidade de aprender, tendo como meios básicos o pleno domínio da leitura, da escrita e do cálculo;

II - a compreensão do ambiente natural e social, do sistema político, da tecnologia, das artes e dos valores em que se fundamenta a sociedade;

III - o desenvolvimento da capacidade de aprendizagem, tendo em vista a aquisição de conhecimentos e habilidades e a formação de atitudes e valores;

IV - o fortalecimento dos vínculos de família, dos laços de solidariedade humana e de tolerância recíproca em que se assenta a vida social.”

Este acompanhamento segue a metodologia do Painel da “Meta 2 – Atendimento da população de 6 a 14 anos na Educação Básica”, publicado no Espaço TCE Educação²⁰.

8.2.1.2.1. Taxa de Atendimento do Ensino Fundamental

A parte inicial da Meta 2 do Plano Nacional de Educação estabelece que o Brasil deve universalizar o ensino fundamental de 9 (nove) anos para toda a população de 6 (seis) a 14 (quatorze) anos, até o último ano de vigência do PNE. Considerando que se trata de universalização da etapa, não caberia ao Município fixar meta diversa em seu Plano de Educação.

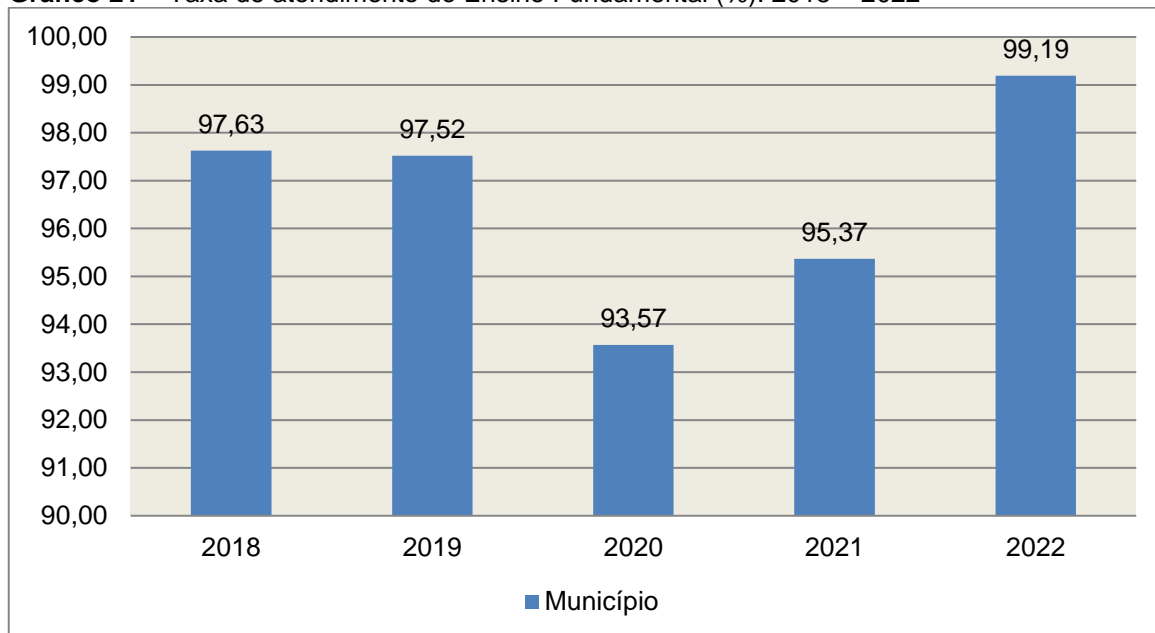
Para definir a taxa de atendimento adotou-se uma interpretação extensiva da Meta 2 do PNE, de forma a contemplar o número de alunos de 6 a 14 anos matriculados²¹ em qualquer modalidade ou etapa de ensino, com a finalidade de focar as crianças e adolescentes excluídas da educação, e não apenas aquelas sem acesso ao Ensino Fundamental. Por isso, para a totalização das matrículas foram considerados os alunos de 6 anos ou mais matriculados em creche, pré-escola, e anos iniciais do Ensino Fundamental, e, para o limite de 14 anos, as matrículas na Educação de Jovens e Adultos (EJA), Ensino Médio e anos finais do Ensino Fundamental.

Assim, com base nos dados estatísticos do Município de Maravilha, a taxa de atendimento do Ensino Fundamental em 2022 foi de 99,19%, estando **FORA** da meta fixada no Plano Nacional de Educação.

²⁰ Disponível em: <https://servicos.tce.sc.gov.br/tceeducacao/#acompanhamento>. Acesso em: 30 mar. 2023

²¹ Compreendendo todas as dependências administrativas (Municipal, Estadual, Federal e Privada).

Gráfico 21 – Taxa de atendimento do Ensino Fundamental (%): 2018 – 2022



Fonte: dados INEP e levantamento DAE/TCESC

O gráfico anterior demonstra que o Município de **Maravilha** em **2022** **aumentou** sua taxa de atendimento do Ensino Fundamental, em termos percentuais, quando comparado ao exercício anterior.

8.2.1.3. Monitoramento do Índice de Desenvolvimento da Educação Básica (IDEB)

A Meta 7 do PNE trata do fomento à qualidade da educação básica em todas as etapas e modalidades, com melhoria do fluxo escolar e da aprendizagem de modo a atingir as seguintes médias nacionais para o Ideb:

IDEB	2015	2017	2019	2021
Anos iniciais do ensino fundamental	5,20	5,50	5,70	6,00
Anos finais do ensino fundamental	4,70	5,00	5,20	5,50

O Índice de Desenvolvimento da Educação Básica (Ideb)²² foi criado em 2007 e reúne, em um só indicador, os resultados de dois conceitos igualmente importantes para a qualidade da educação: o fluxo escolar e as médias de desempenho nas avaliações. O Ideb é calculado a partir dos dados sobre

²² Conceito disponível em: <https://www.gov.br/inep/pt-br/areas-de-atuacao/pesquisas-estatisticas-e-indicadores/ideb>. Acesso em: 15 mar 2023.

aprovação escolar, obtidos no Censo Escolar, e das médias de desempenho no Sistema de Avaliação da Educação Básica (Saeb).

Destaca-se que são publicamente divulgados os resultados do SAEB de municípios que cumprirem requisitos mínimos estabelecidos em portaria do MEC/INEP publicada a cada ano de aplicação do SAEB²³. Deste modo, há municípios que não apresentam dados de IDEB entre os anos de 2015 e 2021.

Este acompanhamento é apresentado com mais detalhes no Painel da “Meta 7 - Índice de Desenvolvimento da Educação Básica (Ideb)”, publicado no Espaço TCE Educação²⁴.

Na sequência, apresenta-se o Ideb nos anos iniciais do ensino fundamental do Município de Maravilha, abarcando apenas a rede municipal de ensino²⁵, destacando-se que foram utilizadas as bases de dados elaboradas pelo Instituto Nacional de Estudos e Pesquisas Educacionais Anísio Teixeira (INEP):

Anos iniciais do ensino fundamental	2015	2017	2019	2021
Meta IDEB projetada	5,20	5,50	5,70	6,00
IDEB apurado				3,90

A tabela anterior demonstra que o Município de Maravilha em 2021 ficou **abaixo** da meta projetada pelo INEP para os anos iniciais do Ensino Fundamental, em termos percentuais, quando comparado ao exercício anterior.

²³ A exemplo da Portaria nº 250/2021. Disponível em: <https://www.in.gov.br/en/web/dou/-/portaria-n-250-de-5-de-julho-de-2021-330276260>. Acesso em 28 abr. 2023.

²⁴ Disponível em: <https://servicos.tce.sc.gov.br/tceeducacao/#acompanhamento>. Acesso em: 30 mar. 2023.

A seguir, apresenta-se o Ideb nos anos finais do ensino fundamental do Município de Maravilha, abarcando apenas a rede municipal de ensino:

Anos finais do ensino fundamental	2015	2017	2019	2021
Meta IDEB projetada	4,70	5,00	5,20	5,50
IDEB apurado				5,90

A tabela anterior demonstra que o Município de Maravilha em 2021 ficou **acima** da meta projetada pelo INEP para os anos finais do Ensino Fundamental, em termos percentuais, quando comparado ao exercício anterior.

8.2.1.4. Avaliação da Execução Orçamentária Vinculada ao Atingimento das Metas do PNE

O Plano Nacional da Educação estabeleceu um total de 20 metas a serem atingidas durante o decênio 2014 – 2024 relacionadas à melhoria, expansão e universalização dos serviços públicos de educação no âmbito federal, estadual e municipal. Em seu texto, a Lei ressalta a importância do alinhamento do orçamento com a consecução das metas, como estabelecido em seu Art. 10º:

Art. 10. O plano plurianual, as diretrizes orçamentárias e os orçamentos anuais da União, dos Estados, do Distrito Federal e dos Municípios **serão formulados de maneira a assegurar a consignação de dotações orçamentárias compatíveis com as diretrizes, metas e estratégias deste PNE e com os respectivos planos de educação**, a fim de viabilizar sua plena execução. (Grifo nosso)

Nesse sentido, é apresentado no quadro a seguir o esforço orçamentário do Município de Maravilha para o atingimento das metas do PNE durante o exercício de 2022.

Quadro 20 - Demonstrativo do esforço orçamentário para atingimento das metas do PNE

METAS (A)	% APLICADO (B)	PROJETO-ATIVIDADE (C)	VALOR LIQUIDAÇÃO(D)	VALOR LIQUIDAÇÃO APLICADO A META (BxD)/100)
01 Educação Infantil	0,00	n/d	0,00	0,00
02 Ensino Fundamental I	100,00	01.000070 AMPLIAÇÃO DE REDE FÍSICA DO ENSINO FUNDAMENTAL	338.523,66	338.523,66
02 Ensino Fundamental I	100,00	01.000090 AQUISIÇÃO DE MÓVEIS EQUIP. DE INFORMÁTICA E ELETRODOMESTICOS P/ ESCOLAS	679.241,92	679.241,92
02 Ensino Fundamental I	87,00	02.000013 MANUTENÇÃO DO ENSINO FUNDAMENTAL	12.327.015,12	10.724.503,15
02 Ensino Fundamental I	100,00	02.000015 MANUTENÇÃO DO TRANSPORTE ESCOLAR	2.091.638,20	2.091.638,20
02 Ensino Fundamental I	100,00	02.000017 FORMAÇÃO DE PROFESSORES E PROFISSIONAIS	39.893,50	39.893,50
03 Ensino Médio	0,00	n/d	0,00	0,00
04 Inclusão	10,00	02.000013 MANUTENÇÃO DO ENSINO FUNDAMENTAL	12.327.015,12	1.232.701,51
05 Alfabetização Infantil	2,00	02.000013 MANUTENÇÃO DO ENSINO FUNDAMENTAL	12.327.015,12	246.540,30
06 Educação Integral	100,00	01.000021 CONSTRUÇÃO, AMPLIAÇÃO E MANUTENÇÃO DOS CENTROS DE EDUCAÇÃO INFANTIL	3.749.964,66	3.749.964,66

06 Educação Integral	99,00	02.000012 MANUTENÇÃO DO ENSINO INFANTIL	19.434.499,08	19.240.154,09
06 Educação Integral	10,00	02.000016 MANUTENÇÃO DA MERENDA ESCOLAR	2.237.575,68	223.757,57
07 Qualidade da Educação Básica/IDEB	1,00	02.000013 MANUTENÇÃO DO ENSINO FUNDAMENTAL	12.327.015,12	123.270,15
08 Elevação da Escolaridade/Diversidade	0,00	n/d	0,00	0,00
09 Alfabetização de Jovens e Adultos	0,00	n/d	0,00	0,00
10 EJA Integrada	0,00	n/d	0,00	0,00
11 Educação Profissional	0,00	n/d	0,00	0,00
12 Educação Superior	0,00	n/d	0,00	0,00
13 Qualidade da Educação Superior	0,00	n/d	0,00	0,00
14 Pós-Graduação	0,00	n/d	0,00	0,00
15 Profissionais da Educação	0,00	n/d	0,00	0,00
16 Formação	1,00	02.000012 MANUTENÇÃO DO ENSINO INFANTIL	19.434.499,08	194.344,99
17 Valorização dos Profissionais do Magistério	0,00	n/d	0,00	0,00
18 Planos de Carreira	0,00	n/d	0,00	0,00
19 Gestão Democrática	0,00	n/d	0,00	0,00
20 Financiamento da Educação	0,00	n/d	0,00	0,00

Fonte: Dados do Sistema e-Sfinge Web 6ª competência

Diante dos dados acima informados, tem-se que o total executado no atingimento das metas do PNE do Município de Maravilha, no valor de R\$ 38.884.533,70, representa 33,15% do orçamento do Município.

9. RESTRIÇÕES APURADAS

9.1 RESTRIÇÕES DE ORDEM CONSTITUCIONAL

Não foram encontradas restrições desta natureza, de acordo com os critérios técnicos adotados.

9.2 RESTRIÇÕES DE ORDEM LEGAL

9.2.1 Ausência de disponibilização em meios eletrônicos de acesso público, no prazo estabelecido, de informações pormenorizadas sobre o **lançamento da receita**, de modo a garantir a transparência da gestão fiscal, em descumprimento ao estabelecido no artigo 48-A (II) da Lei Complementar n° 101/2000, alterada pela Lei Complementar n° 131/2009 (Capítulo 7).

9.2.2 Atraso na remessa da Prestação de Contas do Prefeito, caracterizando afronta ao artigo 51 da Lei Complementar n.º 202/2000 c/c o artigo 7º da Instrução Normativa n° TC – 20/2015 (fls. 2 e 3).

9.3 RESTRIÇÕES DE ORDEM REGULAMENTAR

Não foram encontradas restrições desta natureza, de acordo com os critérios técnicos adotados.

10. SÍNTESE DO EXERCÍCIO DE 2022

Quadro 24 – Síntese

1) Balanço Anual Consolidado	As demonstrações contábeis demonstram adequadamente a posição financeira, orçamentária e patrimonial, não apresentando divergências relevantes entre as peças que o compõem.	
2) Resultado Orçamentário	Déficit totalmente absorvido pelo superávit financeiro do exercício anterior	R\$ 8.269.841,53
3) Resultado Financeiro	Superávit	R\$ 12.251.386,87
4) LIMITES	PARÂMETRO MÍNIMO	REALIZADO
4.1) Saúde	15,00%	22,42%
4.2) Ensino	25,00%	30,04%
4.3) FUNDEB	70,00%	96,08%
	90,00%	99,99%
4.4) Despesas com pessoal	PARÂMETRO MÁXIMO	REALIZADO
a) Município	60,00%	46,07%
b) Poder Executivo	54,00%	44,43%
c) Poder Legislativo	6,00%	1,63%
4.5) Transparência da Gestão Fiscal	DESCUMPRIU	

CONCLUSÃO

Considerando que a apreciação das contas tomou por base os dados e informações exigidos pela legislação aplicável, de veracidade ideológica apenas presumida, podendo o Tribunal de Contas - a qualquer época e desde que venha a ter ciência de ato ou fato que a desabone - reapreciar, reformular seu entendimento e emitir novo pronunciamento a respeito;

Considerando que o julgamento das contas de governo do Prefeito Municipal, pela Colenda Câmara de Vereadores, não envolve exame da responsabilidade de administradores municipais, inclusive do Prefeito, quanto a atos de competência do exercício em causa, que devem ser objeto de exame em processos específicos;

Considerando o exposto e mais o que dos autos consta, para efeito de emissão de PARECER PRÉVIO a que se refere o art. 50 da Lei Complementar nº 202/2000, referente às contas do **exercício de 2022 do Município de Maravilha**.

Diante das **Restrições de Ordem Legal** apuradas no item **9.2**, deste Relatório, entende esta Diretoria que, à vista da análise procedida, possa o Tribunal de Contas, além da emissão do parecer prévio, decidir por:

I - **RECOMENDAR** à Câmara de Vereadores anotação e verificação de acatamento, pelo Poder Executivo, das observações constantes do presente Relatório;

II – **DAR CIÊNCIA** ao Conselho Municipal de Educação, nos termos das diretrizes fixadas na Resolução Atricon nº 003/2015, acerca da análise do cumprimento dos limites no Ensino e FUNDEB, dos Pareceres do Conselho do FUNDEB e Alimentação Escolar e do monitoramento das metas do Plano Nacional de Educação, conforme itens 5.2, 6.1, 6.5 e 8.2, deste Relatório;

III - **SOLICITAR** à Câmara de Vereadores seja o Tribunal de Contas comunicado do resultado do julgamento das Contas Anuais em questão, conforme prescreve o art. 59 da Lei Complementar nº 202/2000, inclusive com a remessa do ato respectivo e da ata da sessão de julgamento da Câmara.

É o Relatório,

DGO, em 21/09/2023.

Encaminhem-se os autos ao MPTC para a necessária manifestação.

Ricardo Jose da Silva
Coordenador de Controle
Coordenadoria de Contas de Governo Municipal

Moises Hoegenn
Diretor
Diretoria de Contas de Governo - DGO

INFORMAÇÕES COMPLEMENTARES

Deduções das Despesas com Ações e Serviços Públicos de Saúde

Descrição	R\$
Despesas Empenhadas com Recursos de Convênios Destinados às Ações e Serviços de Saúde	11.828.337,17
Total das Deduções com Ações e Serviços Públicos de Saúde do Município	11.828.337,17

Deduções consideradas para fins de Limite Constitucional: Gastos com Manutenção e Desenvolvimento do Ensino

Descrição	R\$
Despesas com Recursos de Convênios e/ou Receitas Vinculadas destinadas à Educação Infantil	2.004.915,06
Valor referente a despesas consideradas na Educação Infantil em exercícios anteriores (FR 1 e/ou 18 e/ou 19) inscritas em Restos a Pagar e canceladas no exercício em análise	70.299,10
Despesas com Recursos de Convênios e/ou Receitas Vinculadas destinados ao Ensino Fundamental	2.933.788,65
Valor referente a despesas consideradas no Ensino Fundamental em exercícios anteriores (FR 1 e/ou 18 e/ou 19) inscritas em Restos a Pagar e canceladas no exercício em análise	33.367,78
Resultado líquido das transferências do Fundeb	1.914.381,28
Total das deduções consideradas para fins de Limite Constitucional	6.956.751,87

Deduções da Despesa com Pessoal

Descrição	R\$
Executivo: Sentenças Judiciais* (Grupo de Natureza de Despesa 1; elemento de Despesa 91) (despesas liquidadas)	262.718,31
Executivo: Indenizações e Restituições Trabalhistas* (Grupo de Natureza de Despesa 1; elemento de Despesa 94) (despesas liquidadas)	1.545.442,38
Total das Deduções das Despesas com Pessoal do Poder Executivo	1.808.160,69

* Fonte Sistema e-Sfinge

Apuração Financeira da aplicação dos recursos oriundos do FUNDEB

Descrição	R\$
Transferências do FUNDEB	18.253.020,48
(+) Rendimentos de Aplicações Financeiras das Contas do FUNDEB	134.329,65
(-) Saldo Financeiro do FUNDEB em 31/12/2022	1.099.822,66
(+) Despesas inscritas em Restos a Pagar no exercício e/ou despesas registradas em DDO no exercício, com disponibilidade dos recursos do FUNDEB	1.098.362,90
(=) Total de utilização dos recursos do FUNDEB no exercício de 2022	18.385.890,37

Fonte: Demonstrativos do Balanço Geral consolidado, dados do Sistema e-Sfinge e análise técnica.

Quadro de Apuração da divergência entre Resultado Orçamentário (Quadro 02) e variação do Patrimônio Financeiro (quadro 12)

Município sem RPPS e sem ajuste:

Descrição	R\$
1 - Variação Financeiro (Quadro 12)	-7.215.176,60
2 - Resultado Orçamentário (Quadro 02)	8.269.841,53
3 - Diferença (1 - 2)	1.054.664,93
4 - Cancelamento de Restos a Pagar – contas 631900000 e 632900000, créditos menos débitos, mov. 2 (saldo antes do encerramento)	1.054.664,93
5 - Cancelamento de Outros Passivos – contas 4641X0200, créditos menos débitos, mov. 2 (saldo antes do encerramento)	
6 - Baixa de Créditos a Receber F – Financeiro – contas 3651X0300, débitos menos créditos, mov. 2 (saldo antes do encerramento)	0,00
7 – Total (4 + 5 – 6)	1.054.664,93
Divergência restante (3 – 7)	0,00



APÊNDICE

Despesas com Recursos de Convênios e/ou Receitas Vinculadas destinadas à Saúde:

Fonte de Recurso	Ano	Sub Função	Valor Empenho (R\$)	Valor Liquidação (R\$)	Valor Pagamento (R\$)
33 - Transferências de Convênios – União/Saúde	2022	301	1.059.468,00	335.226,74	335.226,74
38 - Transferências do Sistema Único de Saúde – SUS/União	2022	301	5.036.896,26	4.911.301,99	4.555.946,48
38 - Transferências do Sistema Único de Saúde – SUS/União	2022	302	4.907.222,90	4.797.228,53	4.295.295,52
38 - Transferências do Sistema Único de Saúde – SUS/União	2022	304	99.685,31	76.282,94	69.411,94
67 - Transferências do Sistema Único de Saúde – SUS/Estado	2022	301	300.958,97	297.186,87	295.379,93
67 - Transferências do Sistema Único de Saúde – SUS/Estado	2022	302	424.105,73	423.008,23	422.888,23
TOTAL			11.828.337,17	10.840.235,30	9.974.148,84

Despesas com Recursos de Convênios e/ou Receitas Vinculadas destinadas à Educação Infantil:

Fonte de Recurso	Ano	Sub Função	Valor Empenho (R\$)	Valor Liquidação (R\$)	Valor Pagamento (R\$)
37 - Outras Transferências do Fundo Nacional de Desenvolvimento da Educação – FNDE (não repassadas por meio de convênios)	2022	365	2.004.915,06	1.655.837,06	1.655.124,31
TOTAIS			2.004.915,06	1.655.837,06	1.655.124,31

Despesas com Recursos de Convênios e/ou Receitas Vinculadas destinadas ao Ensino Fundamental:

Fonte de Recurso	Ano	Sub Função	Valor Empenho (R\$)	Valor Liquidação (R\$)	Valor Pagamento (R\$)
36 - Salário-Educação	2022	361	1.920.696,24	1.691.549,56	1.461.073,23
37 - Outras Transferências do Fundo Nacional de Desenvolvimento da Educação – FNDE (não repassadas por meio de convênios)	2022	361	127.297,82	127.297,82	127.297,82
62 - Transferências de Convênios – Estado/Educação	2022	361	775.438,64	775.438,64	775.438,64
79 - Emendas Parlamentares Impositivas - Transferências do Estado	2022	361	110.355,95	43.143,75	43.143,75
TOTAL			2.933.788,65	2.637.429,77	2.406.953,44

Cálculo Detalhado do Resultado Financeiro por especificações de Fonte de Recurso

A - RECURSOS VINCULADOS										
FR	DISPONIBILIDADE DE CAIXA BRUTA (A)	OBRIGAÇÕES FINANCEIRAS (B)			DISPONIBILIDADE DE CAIXA LÍQUIDA / INSUFICIÊNCIA FINANCEIRA (A - B)					SUPERÁVIT/ DÉFICIT
	VALOR REGISTRADO	DEPÓSITOS E OUTRAS OBRIGAÇÕES	RESTOS A PAGAR PROCESSADOS	RESTOS A PAGAR NÃO PROCESSADOS	AJUSTES	COM RPPS	DO RPPS	AJUSTE RPPS	EXCLUÍDO RPPS	
00	2.674,62	0,00	0,00	2.674,62	0,00	0,00	0,00	0,00	0,00	SUPERAVIT
01	5.112.925,00	77.485,36	2.212.219,22	1.031.403,98	0,00	1.791.816,44	0,00	0,00	1.791.816,44	SUPERAVIT
02	1.461.565,48	296.354,08	914.761,30	246.042,48	0,00	4.407,62	0,00	0,00	4.407,62	SUPERAVIT
03	0,00	0,00	0,00	0,00	0,00	0,00	0,00	0,00	0,00	SUPERAVIT
04	0,00	0,00	0,00	0,00	0,00	0,00	0,00	0,00	0,00	SUPERAVIT
05	0,00	0,00	0,00	0,00	0,00	0,00	0,00	0,00	0,00	SUPERAVIT
06	207.909,07	0,00	1.537,00	0,00	0,00	206.372,07	0,00	0,00	206.372,07	SUPERAVIT
07	3.237,68	0,00	189,24	0,00	0,00	3.048,44	0,00	0,00	3.048,44	SUPERAVIT
08	29.462,76	0,00	18.298,68	11.164,08	0,00	0,00	0,00	0,00	0,00	SUPERAVIT
09	0,00	0,00	0,00	0,00	0,00	0,00	0,00	0,00	0,00	SUPERAVIT
10	21.282,74	0,00	7.976,03	8.365,19	0,00	4.941,52	0,00	0,00	4.941,52	SUPERAVIT
11	34.902,15	0,00	1.057,21	9.719,71	0,00	24.125,23	0,00	0,00	24.125,23	SUPERAVIT
12	177.542,82	0,00	10.359,53	460,00	0,00	166.723,29	0,00	0,00	166.723,29	SUPERAVIT
18	960.540,13	318.963,94	641.576,19	0,00	0,00	0,00	0,00	0,00	0,00	SUPERAVIT
19	139.282,53	0,00	137.822,77	1.459,76	0,00	0,00	0,00	0,00	0,00	SUPERAVIT
20	0,00	0,00	0,00	0,00	0,00	0,00	0,00	0,00	0,00	SUPERAVIT
31	132.454,05	0,00	2.140,20	29.651,14	0,00	100.662,71	0,00	0,00	100.662,71	SUPERAVIT
32	0,00	0,00	0,00	0,00	0,00	0,00	0,00	0,00	0,00	SUPERAVIT



TRIBUNAL DE CONTAS DO ESTADO DE SANTA CATARINA
DIRETORIA DE CONTAS DE GOVERNO – DGO

33	1.042.157,76	0,00	0,00	724.241,26	0,00	317.916,50	0,00	0,00	317.916,50	SUPERAVIT
34	3.815.069,54	3.973,21	41.021,17	456.929,55	0,00	3.313.145,61	0,00	0,00	3.313.145,61	SUPERAVIT
35	41.987,18	619,96	3.856,83	28.539,34	0,00	8.971,05	0,00	0,00	8.971,05	SUPERAVIT
36	1.051.785,76	0,00	230.476,33	272.350,58	0,00	548.958,85	0,00	0,00	548.958,85	SUPERAVIT
37	386.036,69	0,00	712,75	349.078,00	0,00	36.245,94	0,00	0,00	36.245,94	SUPERAVIT
38	1.717.528,18	14.513,38	865.384,77	349.954,63	0,00	487.675,40	0,00	0,00	487.675,40	SUPERAVIT
39	1.016.045,74	249,33	60.941,01	41.838,17	0,00	913.017,23	0,00	0,00	913.017,23	SUPERAVIT
40	0,00	0,00	0,00	0,00	0,00	0,00	0,00	0,00	0,00	SUPERAVIT
41	0,00	0,00	0,00	0,00	0,00	0,00	0,00	0,00	0,00	SUPERAVIT
42	0,00	0,00	0,00	0,00	0,00	0,00	0,00	0,00	0,00	SUPERAVIT
43	0,00	0,00	0,00	0,00	0,00	0,00	0,00	0,00	0,00	SUPERAVIT
44	0,00	0,00	0,00	0,00	0,00	0,00	0,00	0,00	0,00	SUPERAVIT
45	0,00	0,00	0,00	0,00	0,00	0,00	0,00	0,00	0,00	SUPERAVIT
46	0,00	0,00	0,00	0,00	0,00	0,00	0,00	0,00	0,00	SUPERAVIT
50	0,00	0,00	0,00	0,00	0,00	0,00	0,00	0,00	0,00	SUPERAVIT
51	0,00	0,00	0,00	0,00	0,00	0,00	0,00	0,00	0,00	SUPERAVIT
52	0,00	0,00	0,00	0,00	0,00	0,00	0,00	0,00	0,00	SUPERAVIT
53	0,00	0,00	0,00	0,00	0,00	0,00	0,00	0,00	0,00	SUPERAVIT
54	0,00	0,00	0,00	0,00	0,00	0,00	0,00	0,00	0,00	SUPERAVIT
55	0,00	0,00	0,00	0,00	0,00	0,00	0,00	0,00	0,00	SUPERAVIT
56	0,00	0,00	0,00	0,00	0,00	0,00	0,00	0,00	0,00	SUPERAVIT
61	0,00	0,00	0,00	0,00	0,00	0,00	0,00	0,00	0,00	SUPERAVIT
62	84.259,03	0,00	0,00	0,00	0,00	84.259,03	0,00	0,00	84.259,03	SUPERAVIT
63	6.466,51	0,00	0,00	1.138,51	0,00	5.328,00	0,00	0,00	5.328,00	SUPERAVIT
64	0,00	0,00	0,00	0,00	0,00	0,00	0,00	0,00	0,00	SUPERAVIT



TRIBUNAL DE CONTAS DO ESTADO DE SANTA CATARINA
DIRETORIA DE CONTAS DE GOVERNO – DGO

65	0,00	0,00	0,00	0,00	0,00	0,00	0,00	0,00	0,00	SUPERAVIT
66	0,00	0,00	0,00	0,00	0,00	0,00	0,00	0,00	0,00	SUPERAVIT
67	312.654,11	0,00	1.926,94	10.993,20	0,00	299.733,97	0,00	0,00	299.733,97	SUPERAVIT
68	0,00	0,00	0,00	0,00	0,00	0,00	0,00	0,00	0,00	SUPERAVIT
75	0,00	0,00	0,00	0,00	0,00	0,00	0,00	0,00	0,00	SUPERAVIT
76	0,00	0,00	0,00	0,00	0,00	0,00	0,00	0,00	0,00	SUPERAVIT
77	0,00	0,00	0,00	0,00	0,00	0,00	0,00	0,00	0,00	SUPERAVIT
78	0,00	0,00	0,00	0,00	0,00	0,00	0,00	0,00	0,00	SUPERAVIT
79	2.778.520,39	3.163,48	160.857,11	526.102,09	0,00	2.088.397,71	0,00	0,00	2.088.397,71	SUPERAVIT
80	0,00	0,00	0,00	0,00	0,00	0,00	0,00	0,00	0,00	SUPERAVIT
81	0,00	0,00	0,00	0,00	0,00	0,00	0,00	0,00	0,00	SUPERAVIT
82	0,00	0,00	0,00	0,00	0,00	0,00	0,00	0,00	0,00	SUPERAVIT
83	281.618,53	0,00	0,00	0,00	0,00	281.618,53	0,00	0,00	281.618,53	SUPERAVIT
84	0,00	0,00	0,00	0,00	0,00	0,00	0,00	0,00	0,00	SUPERAVIT
85	0,00	0,00	0,00	0,00	0,00	0,00	0,00	0,00	0,00	SUPERAVIT
86	0,00	0,00	0,00	0,00	0,00	0,00	0,00	0,00	0,00	SUPERAVIT
87	0,00	0,00	0,00	0,00	0,00	0,00	0,00	0,00	0,00	SUPERAVIT
88	0,00	0,00	0,00	0,00	0,00	0,00	0,00	0,00	0,00	SUPERAVIT
89	0,00	0,00	0,00	0,00	0,00	0,00	0,00	0,00	0,00	SUPERAVIT
93	0,00	0,00	0,00	0,00	0,00	0,00	0,00	0,00	0,00	SUPERAVIT
95	0,00	0,00	0,00	0,00	0,00	0,00	0,00	0,00	0,00	SUPERAVIT
T.	20.817.908,45	715.322,74	5.313.114,28	4.102.106,29	0,00	10.687.365,14	0,00	0,00	10.687.365,14	



TRIBUNAL DE CONTAS DO ESTADO DE SANTA CATARINA
DIRETORIA DE CONTAS DE GOVERNO – DGO

RECURSO ORDINARIO							
FR	DISPONIBILIDADE DE CAIXA BRUTA (A)	OBRIGAÇÕES FINANCEIRAS (B)			DISPONIBILIDADE DE CAIXA LÍQUIDA / INSUFICIÊNCIA FINANCEIRA (A - B)		SUPERÁVIT/DÉFICIT
	VALOR REGISTRADO	DEPÓSITOS E OUTRAS OBRIGAÇÕES	RESTOS A PAGAR PROCESSADOS	RESTOS A PAGAR NÃO PROCESSADOS	AJUSTES	DISPONIBILIDADE DE CAIXA AJUSTADA	
0	8.552.561,51	301.950,41	2.897.457,18	3.789.132,19	0,00	1.564.021,73	SUPERAVIT
T.	8.552.561,51	301.950,41	2.897.457,18	3.789.132,19	0,00	1.564.021,73	

Parecer: MPC/CF/2733/2023
Processo: @PCP 23/00165370
Unidade Gestora: Prefeitura Municipal de Maravilha
Assunto: Prestação de Contas referente ao exercício de 2022

Número Unificado: MPC-SC 2.2/2023.2491

Trata-se de Prestação de Contas da Prefeitura Municipal de Maravilha - SC, relativa ao exercício de 2022.

Foram juntados os documentos relacionados à prestação de contas em comento às fls. 2-478.

A Diretoria de Contas de Governo apresentou o Relatório n. 235/2023 (fls. 479-551), identificando, ao final, a ocorrência das seguintes restrições:

9.2 RESTRIÇÃO DE ORDEM LEGAL

9.2.1 Ausência de disponibilização em meios eletrônicos de acesso público, no prazo estabelecido, de informações pormenorizadas sobre o lançamento de receitas, de modo a garantir a transparência da gestão fiscal, em descumprimento ao estabelecido no artigo 48-A (II) da Lei Complementar nº 101/2000, alterada pela Lei Complementar nº 131/2009 (Capítulo 7).

9.2.2 Atraso na remessa da Prestação de Contas do Prefeito, caracterizando afronta ao artigo 51 da Lei Complementar n.º 202/2000 c/c o artigo 7º da Instrução Normativa nº TC - 20/2015 (fls. 2 e 3).

Após a detida análise de toda a documentação acostada aos autos e o devido exame do referido relatório técnico, este Ministério Público de Contas destaca as seguintes conclusões a partir, principalmente, dos dados relativos aos pontos de controle realizados pela instrução.

1. Gestão Orçamentária, Patrimonial e Financeira

Com relação à análise da gestão orçamentária do Município, destaca-se que o confronto entre a receita arrecadada e a despesa realizada resultou em déficit de execução orçamentária, o qual, todavia, *fora totalmente absorvido pelo superávit financeiro do exercício anterior*.

Registra-se que a proporção entre despesas e receitas correntes não atingiu percentual superior a 95%, não se enquadrando o Município, assim, na hipótese de ajuste fiscal trazida no art. 167-A da CRFB/88 a partir da Emenda Constitucional n. 109/2021.

No que tange à análise da gestão patrimonial e financeira do Município, observa-se que o confronto entre o ativo financeiro e o passivo financeiro do exercício encerrado resulta em superávit financeiro.

Em relação ao exercício anterior, ocorreu variação financeira negativa.

Quanto à análise do resultado financeiro por especificação de fontes de recursos, com o objetivo de demonstrar o confronto entre os recursos financeiros e as respectivas obrigações financeiras separadas por vínculo de recurso, concluiu-se que o Poder Executivo municipal apresentou situação *superavitária* - disponibilidade de caixa líquida - tanto com recursos vinculados como com recursos não vinculados, em consonância, portanto, ao que determinam os arts. 8º e 50, inciso I, da Lei de Responsabilidade Fiscal.

2. Limites

Normas constitucionais e legais estabelecem limites mínimos para aplicação de recursos nas áreas da Saúde e da Educação, assim como limites máximos para despesas com pessoal.

Na área da Saúde, observa-se que foi aplicado, em ações e serviços públicos de saúde para o exercício de 2022, percentual da receita com impostos, incluindo transferências, superior ao limite

mínimo de 15% estipulado no art. 7º da Lei Complementar n. 141/2012, à luz do art. 198 da CRFB/88.

Por seu turno, na área da Educação, observa-se que foi aplicado, em gastos com manutenção e desenvolvimento do ensino para o exercício de 2022, percentual da receita com impostos, incluindo transferências, superior ao limite mínimo de 25% estipulado no art. 212, *caput*, da CRFB/88.

Também na área da Educação, com relação ao FUNDEB, observa-se que foi destinado, ao pagamento dos profissionais da educação básica em efetivo exercício para o ano de 2022, percentual dos recursos oriundos do FUNDEB superior ao limite mínimo de 70% estipulado no art. 212-A, inciso XI, da CRFB/88, e no art. 26 da Lei n. 14.113/20.

Igualmente no que toca ao FUNDEB, observa-se que foi aplicado, em despesas com manutenção e desenvolvimento da educação básica para o exercício de 2022, percentual dos recursos oriundos do FUNDEB superior ao limite mínimo de 90% estipulado no art. 25 da Lei n. 14.113/20.

Ainda quanto ao FUNDEB, observa-se que o Município utilizou integralmente o saldo do exercício anterior do fundo mediante a abertura de crédito adicional no 1º quadrimestre, cumprindo, portanto, o mandamento estipulado no art. 25, § 3º, da Lei n. 14.113/20.

Por sua vez, no que tange aos limites máximos para despesas com pessoal, observa-se que o Município gastou, do total da receita corrente líquida em despesas com pessoal no exercício de 2022, percentual inferior ao limite máximo de 60% estipulado no art. 169 da CRFB/88 e regulamentado pelo art. 19, inciso III, da Lei Complementar n. 101/2000.

Também com relação aos limites máximos para despesas com pessoal, observa-se que o Poder Executivo do Município gastou, do

total da receita corrente líquida em despesas com seu pessoal no exercício de 2022, percentual inferior ao limite máximo de 54% estipulado no art. 20, inciso III, alínea “b”, da Lei Complementar n. 101/2000.

Finalmente, ainda com relação aos limites máximos para despesas com pessoal, observa-se que o Poder Legislativo do Município gastou, do total da receita corrente líquida em despesas com seu pessoal no exercício de 2022, percentual inferior ao limite máximo de 6% estipulado no art. 20, inciso III, alínea “a”, da Lei Complementar n. 101/2000.

No presente caso, portanto, o cumprimento dos limites em questão pode ser sintetizado na seguinte tabela:

Limite:	Fundamento Legal:	Resultado:
Saúde: ações e serviços públicos de saúde	Art. 7º da Lei Complementar n. 141/2012	Cumpriu
Educação: manutenção e desenvolvimento do ensino	Art. 212, <i>caput</i> , da CRFB/88	Cumpriu
FUNDEB: pagamento dos profissionais da educação básica em efetivo exercício	Art. 26 da Lei n. 14.113/20	Cumpriu
FUNDEB: manutenção e desenvolvimento da educação básica	Art. 25 da Lei n. 14.113/20	Cumpriu
FUNDEB: saldo remanescente	Art. 25, § 3º, da Lei n. 14.113/20	Cumpriu
Despesas com pessoal	Art. 19, inciso III, da Lei Complementar n. 101/2000	Cumpriu
Despesas com pessoal (Executivo)	Art. 20, inciso III, alínea “b”, da Lei Complementar n. 101/2000	Cumpriu
Despesas com pessoal (Legislativo)	Art. 20, inciso III, alínea “a”, da Lei Complementar n. 101/2000	Cumpriu

3. Conselhos Municipais

Na análise das contas dos Prefeitos Municipais no exercício de 2022, a área técnica continuou a análise do cumprimento da legislação federal que determina a criação dos Conselhos Municipais de Acompanhamento e Controle Social do FUNDEB, de Saúde, dos Direitos da Criança e do Adolescente, de Assistência Social, de Alimentação Escolar, e do Idoso, na forma estipulada na Instrução Normativa n. TC-0020/2015.

Entretanto, destaca-se que a Diretoria de Contas de Governo, desde as contas referentes ao exercício de 2019, procede à apreciação automatizada de grande parcela dos processos de Prestação de Contas de Prefeitos, o que, ainda que elogiável sob o ponto de vista da celeridade, gera um inegável prejuízo à matéria tratada no presente ponto, já que o próprio relatório técnico traz a ressalva de que os pareceres dos referidos conselhos só são avaliados quanto ao encaminhamento ou não de arquivos, sem análise do seu conteúdo, ou seja, a apresentação de documento contendo quaisquer informações nestes arquivos que não sejam os referidos pareceres, será considerada regular na análise técnica, o que se mostra preocupante.

De qualquer forma, este Ministério Público de Contas segue analisando de forma qualitativa as informações prestadas.

Assim, no presente caso, este órgão ministerial verificou que *foram devidamente remetidos* a esse Tribunal de Contas todos os Pareceres dos mencionados Conselhos, caracterizando o cumprimento do que dispõe o art. 7º, inciso III e parágrafo único, incisos I a V, da Instrução Normativa n. TC-0020/2015.

4. Transparência da Gestão Fiscal

Consoante já exaustivamente destacado por este órgão ministerial na análise das Prestações de Contas de Prefeitos dos exercícios anteriores, seguindo a tendência cada vez mais inexorável de produção e divulgação sistemática de informações da administração pública, as Leis Complementares n. 131/2009 e n. 156/2016

incrementaram a questão da transparência no art. 48 da Lei de Responsabilidade Fiscal.

Por sua vez, o Decreto n. 7.185/10 regulamentou as mencionadas inovações, estabelecendo um padrão mínimo de qualidade necessário para assegurar a tão almejada transparência da gestão fiscal. Mais recentemente, tal regramento fora ab-rogado pelo Decreto n. 10.540/20, o qual, entretanto, deverá ser observado pelos entes federativos somente a partir de 01.01.2023, consoante estipulado em seu art. 18.

Dessa maneira, a Diretoria de Contas de Governo salientou que no presente exercício serão analisados apenas os requisitos previstos na Lei de Responsabilidade Fiscal – e não o padrão mínimo de qualidade alterado pelo novo decreto –, concluindo que, no presente caso, o Município **não cumpriu todas**¹ as regras legalmente estabelecidas no que se refere à disponibilização, em meios eletrônicos, de informações sobre a execução orçamentária e financeira, notadamente no que se refere à disponibilização do lançamento da receita, em afronta ao art. 48-A, inciso II, da Lei de Responsabilidade Fiscal.

Conforme exhaustivamente destacado por esta representante ministerial nos exercícios anteriores, a Decisão Normativa n. TC-0011/2013 acrescentou o inciso XVI ao art. 9º da Decisão Normativa n. TC-06/2008, com a seguinte redação:

Art. 9º As restrições que podem ensejar a emissão de Parecer Prévio com recomendação de rejeição das contas prestadas pelo Prefeito, dentre outras, compõe o Anexo I, integrante desta Decisão Normativa, em especial as seguintes: [...]

XVI - TRANSPARÊNCIA DA GESTÃO FISCAL - Descumprimento das regras de transparência da gestão pública, em todas as suas condições, formas e prazos previstos nos artigos 48, 48-A e 49 da Lei Complementar (federal) n. 101/2000."

¹ A análise da "liberação ao pleno conhecimento e acompanhamento da sociedade, em tempo real, de informações pormenorizadas sobre a execução orçamentária e financeira, em meios eletrônicos de acesso público" restou prejudicada em razão da data de acesso.

Registra-se mais uma vez a inaplicabilidade prática do referido dispositivo, porquanto torna passível de rejeição apenas situações inexistentes de Municípios que não cumpram nem sequer um dos treze² aspectos analisados pela área técnica dessa Corte de Contas.

A situação mostra-se ainda mais grave quando, não obstante os inegáveis avanços no tema, observa-se que dos 138 Municípios do Estado de Santa Catarina inicialmente avaliados a partir da Escala Brasil Transparente (EBT)³, 46 não atingiram nota satisfatória. Por seu turno, atualmente, a partir da reformulação trazida na EBT pela Avaliação 360^{o4}, em sua segunda edição, de 29 localidades verificadas, 9 ainda não atingiram o nível de nota ideal, o que se mostra preocupante, considerando que a esmagadora maioria dos Municípios catarinenses – todos com população inferior a 50 mil habitantes, segundo critério da metodologia – sequer fora avaliada.

Em exercícios anteriores, esta representante ministerial – tendo em vista que, como visto, a redação do referido art. 9^o, inciso XVI, da Decisão Normativa n. TC-06/2008, praticamente impede a sugestão de rejeição das contas em razão de problemas relacionados à transparência – sugeria que fossem deliberados por essa Corte de Contas mecanismos mais efetivos⁵ no sentido de obrigar os gestores a dar o devido cumprimento às ora discutidas regras de transparência da gestão fiscal.

² No caso do presente exercício, são dez aspectos, diante do que fora mencionado sobre o advento do Decreto n. 10.540/20.

³ Trata-se de metodologia para medir a transparência pública em Estados e Municípios pátrios, sendo desenvolvida para fornecer os subsídios necessários à Controladoria-Geral da União (CGU) para o exercício das competências que lhe foram atribuídas pela Lei de Responsabilidade Fiscal, pela Lei n. 12.527/11, pelo Decreto n. 7.724/12 e pelo Decreto n. 8.109/13. A última lista dos Municípios catarinenses analisados pode ser extraída no seguinte endereço: https://relatorios.cgu.gov.br/Visualizador.aspx?id_relatorio=23. Acesso em 05.07.2020, às 18h19.

⁴ Disponível em: https://mbt.cgu.gov.br/publico/avaliacao/escala_brasil_transparente/66#ranking. Acesso em 08.08.2023, às 18h15.

⁵ Como por exemplo a alteração da redação do art. 9^o, inciso XVI, da Decisão Normativa n. 06/2008, no sentido de que seja causa de rejeição o descumprimento da maior parte – e não de todas – das condições, formas e prazos estipulados pela legislação federal em comento ou, ainda, no caso de reincidência no descumprimento de tais normas.

Para o presente exercício, no entanto, considerando que, consoante será pontuado adiante, houve a criação de grupo de trabalho sobre os critérios de análise dos processos de Prestação de Contas de Prefeitos – oportunidade na qual a problemática em comento fora apreciada –, reputo suficiente a abertura de autos apartados para verificar tal impropriedade no específico caso concreto.

5. Políticas Públicas

Em continuidade ao monitoramento de políticas públicas relacionadas à saúde e à educação, a Diretoria de Contas de Governo seguiu sua análise quantitativa sobre o cumprimento de ações por parte do Município, de acordo com os ditames do Plano Nacional da Saúde (Lei n. 8.080/90) e do Plano Nacional de Educação (Lei n. 13.005/14).

No que se refere ao atual Plano Nacional de Saúde, a área técnica destacou que o monitoramento realizado por meio da Pactuação Interfederativa 2017-2021 foi descontinuado, restando averiguar o status de cada plano municipal de saúde junto ao Ministério da Saúde – Painel da Situação dos Instrumentos de Planejamento dos Municípios –, tendo o Plano Municipal de Saúde sido aprovado no caso da Unidade Gestora sob análise. Ainda, a área técnica destacou a Agenda 2030 – aderida pelo governo federal –, na qual a Organização das Nações Unidas estabeleceu dezessete Objetivos de Desenvolvimento Sustentável, incluindo o ODS n. 3, referente à Saúde e Bem-Estar, o qual deve ser observado pelos Municípios em suas políticas públicas de saúde.

Por sua vez, quanto ao Plano Nacional de Educação, aprovado por meio da Lei n. 13.005/14 para o período de 10 anos – no formato de 10 diretrizes, 20 metas e 254 estratégias –, a Diretoria de Contas de Governo, na análise das contas de 2022, seguiu com o monitoramento da Meta 1, relacionada à educação infantil – subdividida no atendimento em creches e em pré-escolas –, e incluiu o monitoramento da Meta 2, correspondente ao ensino fundamental, e da

Meta 7, referente ao Índice de Desenvolvimento da Educação Básica (IDEB)⁶. Assim, a área técnica informou que o Município em questão está dentro do percentual mínimo previsto para a Meta 1 no que tange à taxa de atendimento em creche e está **fora** do percentual mínimo disposto para a Meta 1 com relação à taxa de atendimento em pré-escola, além de estar **fora** do objetivo de universalização delineado para a Meta 2 e, quanto à Meta 7, estar **abaixo** da meta projetada pelo INEP para os anos iniciais do Ensino Fundamental e acima da meta para os anos finais.

Ainda, destaca-se que a Diretoria de Contas de Governo trouxe tópico relacionado ao saneamento básico, diante do que dispõe o art. 11-B da Lei n. 11.445/07 – incluído pelo Novo Marco Legal do Saneamento (Lei n. 14.026/20) – no sentido de que *os contratos de prestação dos serviços públicos de saneamento básico deverão definir metas de universalização que garantam o atendimento de 99% (noventa e nove por cento) da população com água potável e de 90% (noventa por cento) da população com coleta e tratamento de esgotos até 31 de dezembro de 2033, assim como metas quantitativas de não intermitência do abastecimento, de redução de perdas e de melhoria dos processos de tratamento*. Nesse contexto, averiguou-se que o Município em comento está ainda bastante **abaixo** dos percentuais a serem atingidos, considerando os dados informados no Sistema Nacional de Informações sobre Saneamento (SNIS).

Dessa maneira, esta representante ministerial sugere a expedição de recomendação à Unidade Gestora para que efetue as adequações necessárias ao cumprimento de todos os aspectos avaliados no presente exercício quanto às políticas públicas municipais, de acordo com o disposto na conclusão deste parecer.

6. Outras considerações

⁶ A Diretoria de Contas de Governo também apresentou, assim como nos exercícios anteriores, quadro representando o esforço orçamentário do Município para o cumprimento das metas do Plano Nacional de Educação.

Conforme antecipado na análise dos processos de Prestação de Contas de Prefeitos do exercício anterior, o arrefecimento da pandemia de COVID-19 já permitiu que se deixasse de destacar a exigência do inciso XVIII do Anexo II da Instrução Normativa n. TC-0020/2015, referente ao *relatório sobre eventos justificadores de situações de emergência ou calamidade pública*, como parte integrante do conteúdo mínimo do relatório do órgão central do sistema de controle interno do Poder Executivo. Na mesma linha, a Diretoria de Contas de Governo, no presente exercício, deixou de apresentar demonstrativo pormenorizado dos recursos utilizados no combate à situação atípica discriminado por especificações de fontes de recursos, cujo intuito seria o de evidenciar o impacto da pandemia nas contas municipais.

Com relação ao relatório do órgão central do sistema de controle interno do Poder Executivo, conforme alertado nos exercícios anteriores por este órgão ministerial na análise das Prestações de Contas de Prefeitos, essa Corte de Contas interrompeu, já há alguns anos, a análise pormenorizada das questões que envolvem o sistema de controle interno de cada Poder Executivo municipal, situação com a qual este Ministério Público de Contas sempre demonstrou preocupação, diante da omissão em analisar algo cujas deficiências *ainda* são consideradas falhas gravíssimas a ponto de fundamentar a emissão de parecer prévio recomendando a rejeição das contas prestadas por Prefeitos⁷.

Por outro lado, na linha do que fora pontuado nos exercícios anteriores, foram concluídos os trabalhos da comissão criada por meio da Portaria n. TC-0943/2019 *com a finalidade de proceder estudos para definição dos critérios para análise dos processos de prestação de contas de prefeito no âmbito do Tribunal de Contas do Estado de Santa Catarina*, o que, entretanto, ainda não repercutiu na análise das contas do exercício de 2022. De toda forma, considerando

⁷ À luz do art. 9º, inciso XI, da Decisão Normativa n. TC-06/2008.

que a questão do controle interno fora devidamente ponderada em tais estudos, entendo que se possa novamente deixar de postular a adoção de medidas por parte dessa Corte de Contas para o atendimento da matéria no presente exercício⁸.

De maneira similar, no que se refere à questão do plano diretor, instrumento que era reiteradamente cobrado por esta representante ministerial na análise das Prestações de Contas de Prefeitos nos exercícios anteriores – já que considerável parcela dos Municípios catarinenses não cumpre a exigência do Estatuto da Cidade –, a representação apresentada por esta procuradora no âmbito desse Tribunal de Contas buscando a realização de auditoria operacional para a avaliação sistêmica do cumprimento das obrigações tratadas do Estatuto da Cidade por parte dos Municípios do Estado ensejou a autuação do processo @RLA n. 21/00239966, que se encontra em fase adiantada de tramitação. Dessa maneira, na linha do que concluído quanto ao controle interno, não será postulada a adoção de medidas por parte dessa Corte de Contas para o atendimento da matéria no presente exercício, considerando que está sendo tratada em processo específico.

7. Restrições

Analisando-se todos os dados apresentados nestes autos, observa-se que não foram apontadas impropriedades com gravidade o suficiente a macular a presente análise de contas, especialmente diante dos ditames da Decisão Normativa n. TC-06/2008.

8. Conclusão

Ante o exposto, o Ministério Público de Contas, com amparo na competência conferida pelo art. 108, incisos I e II, da Lei Complementar Estadual n. 202/2000, manifesta-se:

⁸ Raciocínio análogo fora pontuado na questão da transparência da gestão fiscal, como visto anteriormente no presente parecer.

8.1. pela emissão de parecer recomendando à Câmara Municipal a **APROVAÇÃO** das contas da Prefeitura Municipal de Maravilha, relativas ao exercício de 2022;

8.2. pela **RECOMENDAÇÃO** no sentido de que a Unidade Gestora efetue as adequações necessárias ao cumprimento de todos os aspectos avaliados no presente exercício quanto às políticas públicas municipais, consoante o disposto no item 5 deste parecer;

8.3. pela **DETERMINAÇÃO** para formação de autos apartados com vistas ao exame das impropriedades delineadas nos itens 9.2.1 e 9.2.2 do relatório técnico;

8.4. pelas **PROVIDÊNCIAS** descritas na conclusão do relatório técnico.

Florianópolis, data da assinatura digital.

Cibelly Farias
Procuradora



TRIBUNAL DE CONTAS DO ESTADO DE SANTA CATARINA
SECRETARIA GERAL

CERTIDÃO DE INCLUSÃO E PUBLICAÇÃO DE PAUTA

Certifico que o processo foi incluído na sessão ordinária de 01/11/2023, cuja pauta foi publicada no Diário Oficial Eletrônico do Tribunal de Contas do Estado de Santa Catarina – DOTCe n. 3716, disponibilizado em 24/10/2023.

24 de Outubro de 2023.

Secretaria Geral

**Certidão gerada automaticamente.*

PROCESSO Nº:	@PCP 23/00165370
UNIDADE GESTORA:	Prefeitura Municipal de Maravilha
RESPONSÁVEL:	Sandro Donati
ASSUNTO:	Prestação de Contas referente ao exercício de 2022
RELATOR:	Luiz Roberto Herbst
PROPOSTA DE VOTO:	GAC/LRH - 810/2023

I. EMENTA

MUNICÍPIO. CONTAS ANUAIS DE GOVERNO. ADEQUADA DEMONSTRAÇÃO DA POSIÇÃO FINANCEIRA, ORÇAMENTÁRIA E PATRIMONIAL DO MUNICÍPIO. CUMPRIMENTO DE LIMITES CONSTITUCIONAIS E LEGAIS. PARECER PRÉVIO. RECOMENDAÇÃO PELA APROVAÇÃO. Se as demonstrações contábeis, de forma geral, expressam os resultados da gestão orçamentária, financeira e patrimonial e representam adequadamente a posição financeira, orçamentária e patrimonial do Município no exercício, e se os resultados demonstram o cumprimento dos pisos e limites constitucionais e legais, sem restrições constitucionais e legais graves, é cabível a recomendação ao Poder Legislativo Municipal para aprovação das contas anuais prestadas pelo Prefeito.

II. INTRODUÇÃO

Tratam os autos de Prestação de Contas do Município de Maravilha, referentes ao exercício de 2022, em conformidade com o art. 31 da Constituição Federal e art. 113, §§ 2º e 3º, da Constituição do Estado de Santa Catarina. As contas têm como responsável o senhor Sandro Donati, Prefeito Municipal naquele Exercício.

O Balanço Anual e demonstrações contábeis e financeiras foram assinados, de forma eletrônica, em conjunto com o Contador do Município, Sr. Claudio José Zembruski.

As contas são submetidas à apreciação do Tribunal de Contas de Santa Catarina mediante emissão de Parecer Prévio pelo egrégio Plenário, consoante art. 50 da Lei Complementar nº 202/2000 (Lei Orgânica do Tribunal de Contas).

Nos termos do art. 51 da Lei Complementar nº 202/2000, do art. 83 do Regimento Interno (Resolução nº 06/2001), dos artigos 7º e 8º da Instrução Normativa nº 20/2015, e do art. 22 da Instrução Normativa nº TC-02/2001, o chefe do Poder Executivo Municipal de Maravilha remeteu a este Tribunal o balanço anual consolidado do Município de 2022 e demais demonstrativos e documentos exigidos por esta Corte.

O Relatório DGO 235/2023 (fls. 479-551), identificou que remanesceram as seguintes irregularidades de ordem legal (Item 9 – Restrições Apuradas):

9.1 RESTRIÇÕES DE ORDEM LEGAL

9.2.1 Ausência de disponibilização em meios eletrônicos de acesso público, no prazo estabelecido, de informações pormenorizadas sobre a execução orçamentária e financeira, de modo a garantir a transparência da gestão fiscal, em descumprimento ao estabelecido no artigo 48-A (II) da Lei Complementar nº 101/2000, alterada pela Lei Complementar nº 131/2009 (Capítulo 7).

9.2.2 Atraso na remessa da Prestação de Contas do Prefeito, caracterizando afronta ao artigo 51 da Lei Complementar n.º 202/2000 c/c o artigo 7º da Instrução Normativa nº TC – 20/2015 (fls. 2 e 3)

O Ministério Público junto ao Tribunal de Contas, por meio do Parecer MCP/CF/2733/2023 (fls. 552-563), assim se manifestou:

8.1. pela emissão de parecer recomendando à Câmara Municipal a APROVAÇÃO das contas da Prefeitura Municipal de Maravilha, relativas ao exercício de 2022;

8.2. pela RECOMENDAÇÃO no sentido de que a Unidade Gestora efetue as adequações necessárias ao cumprimento de todos os aspectos avaliados no presente exercício quanto às políticas públicas municipais, consoante o disposto no item 5 deste parecer;

8.3. pela DETERMINAÇÃO para formação de autos apartados com vistas ao exame das impropriedades delineadas nos itens 9.2.1 e 9.2.2 do relatório técnico;

8.4. pelas PROVIDÊNCIAS descritas na conclusão do relatório técnico.

É o relatório.

III. DISCUSSÃO

Trata-se de apreciação da prestação de contas anuais de governo do Município de Maravilha referente ao exercício de 2022, de responsabilidade do senhor Sandro Donati, Prefeito Municipal de Maravilha naquele exercício.

III.1. CONSIDERAÇÕES GERAIS E PRELIMINARES

Preliminarmente cabe ressaltar que o artigo 51 da Lei Complementar nº 202/2000 e o art. 7º da Instrução Normativa nº 20/2015 estabelecem prazo para remessa de contas municipais ao Tribunal de Contas, que devem ser encaminhadas até o dia 28 de fevereiro do exercício seguinte.

O Município de Maravilha encaminhou a esta Corte as informações referentes à prestação de contas no dia 24/03/2023. Portanto, 24 dias após o prazo de remessa. O atraso no cumprimento do art. 51 da Lei Complementar nº 202/2000 e o art. 7º da Instrução Normativa nº 20/2015 também ocorreu em relação às contas dos exercícios anteriores, cito @PCP 2200124150, exercício de 2021 (três dias de atraso) e @PCP 2100265029, exercício de 2020 (cinquenta e sete dias de atraso). Ou seja, os atrasos de encaminhamento permanecem mesmo após reiteradas recomendações para adoção de providências para cumprimento da legislação.

A análise técnica foi realizada pela Diretoria de Contas de Governo que produziu o citado Relatório Técnico, no qual, em sua parte introdutória, contém dados e informações acerca do município, com dados históricos e socioeconômicos, como PIB, índices de desenvolvimento econômico e social, dentre outros.

O Relatório Técnico também demonstra os resultados da gestão por meio de tabelas e gráficos do desempenho nos últimos cinco anos e comparativo com médias regionais (das associações de municípios) e nacionais, relativo a diversas variáveis, como esforço tributário, IPTU per capita, cobrança da dívida ativa, quocientes de resultados orçamentário, financeiro e patrimonial, evolução de despesas por função de governo, aplicações em saúde e educação e despesas de

peçoal, entre outros. Isto fornece elementos que permitem ampliar a possibilidade de análise tanto por esta Corte quando pelos Vereadores (em sua função julgadora) e da própria comunidade.

O Relatório ainda aborda aspectos complementares relativos à existência e funcionamento de conselhos municipais exigidos pela legislação em vigor (Instrução Normativa n. TC.020/2015) e o monitoramento da Meta nº 01 do Plano Nacional de Educação, relacionada à educação infantil – subdividida no atendimento em creches e em pré-escolas –, e incluiu o monitoramento da Meta 2, correspondente ao ensino fundamental, e da Meta 7, referente ao Índice de Desenvolvimento da Educação Básica (IDEB).

Ainda, destaca-se que a Diretoria de Contas de Governo trouxe tópico relacionado ao saneamento básico, diante do que dispõe o art. 11-B da Lei n. 11.445/07 – incluído pelo Novo Marco Legal do Saneamento (Lei n. 14.026/20).

Também contém referência à Lei Complementar nº 131/2009, que alterou a Lei Complementar nº 101/2000, determinando que a União, os Estados e os Municípios devem disponibilizar, em tempo real, em meios eletrônicos de acesso público, informações pormenorizadas sobre a execução orçamentária e financeira, referentes à receita e à despesa. No Relatório Técnico consta verificação, por amostragem, de diversos pontos de controle referentes à divulgação dessas informações por meios eletrônicos pelo Município.

Sobre o exame das contas anuais de governo de entes públicos, como é o caso dos municípios, compete ao Tribunal de Contas emitir parecer prévio, sendo que o julgamento dessa espécie de contas é atribuição do Poder Legislativo, em conformidade com os artigos 59 e 113 da Constituição do Estado e artigo 53 da Lei Complementar nº 202/2000.

Cumpra salientar que o parecer prévio consiste na apreciação geral e fundamentada da gestão e se o Balanço Geral do Município representa adequadamente a posição financeira, orçamentária e patrimonial do Município, tem por escopo os resultados e a adequação das demonstrações contábeis e financeiras aos preceitos legais e regulamentares da matéria, acrescentado da verificação dos limites de despesas e pisos de aplicação de recursos, cumprimento da Lei Complementar nº 131/2009 (disponibilização em tempo real, em meios eletrônicos de acesso público, informações pormenorizadas sobre a execução orçamentária e financeira, referentes à receita e à despesa) e existência e efetivo funcionamento dos conselhos municipais exigidos na legislação nacional ou estadual.

Assim, o parecer prévio contempla essencialmente os resultados da gestão de governo, sem adentrar nos aspectos de legalidade, legitimidade e economicidade de todos os atos e contratos administrativos que determinaram ou contribuíram para os resultados da gestão. O parecer prévio não representa apreciação dos atos e contratos administrativos (artigo 54 da Lei Orgânica deste Tribunal).

III.2. RESULTADOS DA AVALIAÇÃO DE ASPECTOS CONTÁBEIS, DA GESTÃO ORÇAMENTÁRIA E FINANCEIRA E DE PISOS E LIMITES CONSTITUCIONAIS E LEGAIS PARA DESPESAS E OUTROS PONTOS DE CONTROLE

De forma sintética, o Relatório Técnico, de acordo com os critérios adotados por esta Corte e a avaliação técnica realizada, aponta os seguintes resultados das contas de governo do Município no exercício em apreciação.

1. **Execução orçamentária (balanço consolidado):** o confronto entre a receita arrecadada e a despesa realizada resultou em déficit de execução orçamentária de **R\$ 8.269.841,53**, totalmente absorvido pelo superávit financeiro do exercício anterior, **R\$ 19.466.563,47**.

O Relatório Técnico mostra os resultados da execução orçamentária nos últimos cinco exercícios. Denota-se que o Município vem mantendo o equilíbrio orçamentário e financeiro preconizado pela Lei de Responsabilidade Fiscal.

Em relação à aplicação de recursos por função de governo, predominam os gastos com as funções de Educação, Saúde, Urbanismo, Administração, Previdência e Transporte, consoante o Quadro 6 do Relatório técnico:

Quadro 06 – Comparativo entre a Despesa por Função de Governo Autorizada e Executada: 2022

DESPESA POR FUNÇÃO DE GOVERNO	AUTORIZAÇÃO¹ (R\$)	EXECUÇÃO² (R\$)	% EXECUTADO
01-Legislativa	4.962.000,00	2.814.934,25	56,73
04-Administração	8.106.833,60	7.195.416,01	88,76
06-Segurança Pública	1.295.612,93	1.123.503,75	86,72
08-Assistência Social	7.086.643,67	6.577.373,23	92,81
10-Saúde	37.623.012,00	36.242.349,40	96,33
12-Educação	42.851.359,44	42.405.359,10	98,96
13-Cultura	1.823.560,00	1.768.470,75	96,98
15-Urbanismo	39.357.847,79	25.486.880,32	64,76
16-Habituação	200.000,00	70.877,95	35,44
17-Saneamento	2.453.327,67	2.453.327,65	100,00
18-Gestão Ambiental	1.418.500,00	1.238.490,77	87,31
20-Agricultura	31.821.629,39	12.390.836,38	38,94
22-Indústria	4.675.120,00	3.918.695,95	83,82
23-Comércio e Serviços	4.541.660,00	3.974.871,16	87,52
27-Desporto e Lazer	2.786.400,00	2.652.816,32	95,21
28-Encargos Especiais	9.045.800,00	9.173.831,39	101,42
99-Reserva de Contingência	331.987,20	-	-
TOTAL DA DESPESA	200.381.293,69	159.488.034,38	79,59

Fontes: ¹Dados do Sistema e-Sfinge – Módulo Planejamento e ²Demonstrativos do Balanço Geral consolidado.

2. Execução financeira (balanço consolidado): o confronto entre o Ativo Financeiro e o Passivo Financeiro do exercício resultou em superavit (balanço consolidado) de R\$ **12.251.386,87**.

Ao final do exercício de 2022 os ativos financeiros eram suficientes para suportar as obrigações financeiras.

3. Situação patrimonial (balanço consolidado): constata-se que ao final do Exercício o Município possuía dívidas de longo prazo em patamares compatíveis com a Lei de Responsabilidade Fiscal.

4. Adequação das demonstrações contábeis: conforme o Relatório Técnico, as demonstrações contábeis, de forma geral, mostram adequadamente a posição financeira, orçamentária e patrimonial havida no exercício, não apresentando divergências relevantes entre as peças que compõem o Balanço Anual Consolidado.

Os resultados dos pontos de controle podem ser verificados no quadro seguinte:

1. Resultados Orçamentário e Financeiro	Resultado	Valor (R\$)	
1.1. Resultado Orçamentário	Deficitário (totalmente absorvido pelo superávit financeiro do exercício anterior)	(R\$ 8.269.841,53)	Ü
1.2. Resultado Financeiro	Superavitário	R\$ 12.251.386,87	Ü
2. Limites mínimos (pisos)	Parâmetro Mínimo	Resultado (%)	
2.1. Aplicação total em Saúde (art. 198 da Constituição Federal c/c o art. 77, III, do ADCT)	15,00%	22,42%	Ü
2.2. Aplicação Total em Ensino (art. 212 da Constituição Federal)	25,00%	30,04%	Ü
2.3. FUNDEB - Aplicação mínima de 70% dos recursos na remuneração dos profissionais do ensino (art. 212-A da CF e art. 26, da Lei nº 14.113/2020)	70,00%	96,08%	Ü
2.4. FUNDEB – Aplicação mínima de 90% na educação básica (art. 25 da Lei nº 14.113/2020)	90,00%	99,99%	Ü

2.5. FUNDEB – Aplicação do saldo no 1º Quadrimestre (art. 25, § 3º, da Lei nº 14.113/2020)	100,00%	cumpriu	Ü
3. Despesas com Pessoal - Limites máximos			
	Parâmetro Máximo	Resultado (%)	
3.1. Despesas com pessoal do Município (art. 19, III, da LC nº 101/2000)	60,00%	46,07%	Ü
3.2. Despesas com pessoal do Poder Executivo (art. 20, III, b, da LC nº 101/2000)	54,00%	44,43%	Ü
3.3. Despesas com pessoal do Poder Legislativo (art. 20, III, a, da LC nº 101/2000)	6,00%	1,63%	Ü
4. Transparência Fiscal (Instrução Normativa nº TC.020/2015 e Decisão Normativa nº TC.011/2013)			
Lei Complementar nº 131/2009	Cumpriu parcialmente		Ü
5. Pareceres dos Conselhos Municipais obrigatórios (Instrução Normativa nº 020/2015)			
	Resultado		
5.1. Conselho Municipal de Acompanhamento e Controle Social do Fundeb (art. 24, da Lei nº 11.494/2007)	Cumpriu	Ü	
5.2. Conselho Municipal de Saúde (art. 1º da Lei nº 8.142/1990)	Cumpriu	Ü	
5.3. Conselho Municipal dos Direitos da Infância e do Adolescente (art. 88 da Lei Federal nº 8.069/1990)	Cumpriu	Ü	
5.4. Conselho Municipal de Assistência Social (art. 16 da Lei nº 8.742/1993)	Cumpriu	Ü	
5.5. Conselho Municipal de Alimentação Escolar art. 18 da Lei nº 11.947/2009)	Cumpriu	Ü	
5.6. Conselho Municipal do Idoso (art. 6º da Lei nº 8.842/1994)	Cumpriu	Ü	

O resultado orçamentário-financeiro e o cumprimento limites legais de despesas demonstram ter havido preocupação com a gestão fiscal responsável preconizada pela Lei Complementar nº 101/2000 (Lei de Responsabilidade Fiscal). Também foram observadas as determinações constitucionais relativas à aplicação mínima de recurso em saúde e educação, mas no que se refere à transparência da gestão fiscal cumpriu parcialmente.

III.3. MONITORAMENTO DE METAS DO PLANO NACIONAL DE EDUCAÇÃO - PNE

O exame das contas de governo inclui a avaliação relativa ao Monitoramento de Metas do Plano Nacional de Educação – PNE (Lei Federal nº 13.005/2014) o Plano possui dez diretrizes, com 20 metas e 254 estratégias, com abrangência em todos os níveis de ensino e esferas de governo, para serem atingidas em 10 anos.

A análise das contas de 2022, seguiu com o monitoramento da Meta 1, relacionada à educação infantil – subdividida no atendimento em creches e em pré-escolas – e incluiu o monitoramento da Meta 2, correspondente ao ensino fundamental, e da Meta 7, referente ao Índice de Desenvolvimento da Educação Básica (IDEB).

No caso do Município de Maravilha, o monitoramento relativo ao exercício das contas mostrou os seguintes resultados:

Metas do PME	Parâmetro	Resultado (Taxa de Atendimento)
1. Oferta de educação infantil em creches (1) – META 1	Mínimo de 50% das crianças de até 3 anos até 2024	56,94% ü
2. Oferta de educação infantil na pré-escola (2) – META 1	100% das crianças de 4 a 5 anos de idade até o final de 2016	85,71% X
3. Oferta de educação no ensino fundamental – META 2	Mínimo de 90% da população entre 6 e 14 anos até 2024	99,19% ü

1. Cálculo da taxa de atendimento: população na faixa etária 0 a 3 anos de idade matriculadas em creches dividida pela população de 0 a 3 anos estimada para o Município.

2. Cálculo da taxa de atendimento: número de crianças na faixa etária de 4 a 5 anos de idade matriculadas dividido pela população de 4 e 5 anos de idade estimada para o Município.

Verifica-se que o Município ainda não cumpre integralmente a meta relacionada à oferta de educação infantil na pré-escola, considerando que o percentual alcançado foi de 85,71%. Observa-se um decréscimo percentual em comparação com os exercícios anteriores.

Dessa forma, entende-se oportuno tecer recomendação ao Município a fim de que aplique esforços visando alcançar a meta relacionada à oferta de educação infantil na pré-escola, na busca pela melhora das políticas públicas voltadas à educação.

Quanto à oferta de educação infantil em creches e no ensino fundamental (6 a 14 anos), verifica-se que estão dentro das metas fixadas no Plano Nacional de Educação e que o Município, inclusive, aumentando a taxa de atendimento em relação ao exercício anterior.

No que pertine à qualidade da educação básica, representada pelo Índice de Desenvolvimento da Educação Básica (Ideb) - Meta 7 do PNE, para o Município de Maravilha, conforme dados obtidos pelo Instituto Nacional de Estudos e Pesquisas Educacionais Anísio Teixeira (INEP) relativos ao IDEB de 2015 a 2021, o Município ficou abaixo da meta projetada para os anos iniciais do Ensino fundamental, mas alcançou o percentual acima da meta projetada para os anos finais.

Com relação à vinculação da LOA às metas do Plano Nacional da Educação (PNE), o qual estabelece que o plano plurianual, as diretrizes orçamentárias e os orçamentos anuais da União, dos Estados, do Distrito Federal e dos Municípios serão formulados de maneira a assegurar a consignação de dotações orçamentárias compatíveis com as diretrizes, metas e estratégias deste PNE e com os respectivos planos de educação, a fim de viabilizar sua plena execução, constatou-se que no Município de Maravilha o total executado no atingimento das metas do PNE do Município foi de R\$ 38.884.533,70, representando 33,15% do orçamento do Município, conforme Quadro 20 do Relatório técnico.

III.4. RELATÓRIO DO ÓRGÃO CENTRAL DO SISTEMA DE CONTROLE INTERNO

De acordo com o art. 51 da Lei Orgânica deste Tribunal e a Instrução Normativa nº TC-020/2015, que estabelece critérios para organização e

apresentação da prestação de contas anual, normas relativas à remessa de dados, informações e demonstrativos por meio eletrônico, deve acompanhar as contas o relatório do órgão central do sistema de controle interno do Poder Executivo (art. 7º, II), o qual deve conter diversas informações indicadas no Anexo II da citada Instrução Normativa (salvo as excepcionadas pela Portaria nº TC-0032/2023).

O quadro seguinte demonstra as exigências e o contido no relatório do órgão central apresentado nas contas de gestão:

Conteúdo do Relatório do Órgão Central do Sistema de Controle Interno	Resultado	
<ul style="list-style-type: none"> Informações sobre matéria econômica, financeira, administrativa e social do Município, inclusive sobre indicadores quando definidos pelo Tribunal de Contas 	Apresentadas informações	ü
<ul style="list-style-type: none"> Demonstrativo do cumprimento dos indicadores fiscais da Lei Complementar nº 101/2000, relativos a despesas com pessoal 	Demonstrativos apresentados	ü
<ul style="list-style-type: none"> Demonstrativo do cumprimento dos indicadores fiscais da Lei Complementar nº 101/2000, relativos a operações de crédito e endividamento e do cumprimento das metas fiscais 	Demonstrativos apresentados	ü
<ul style="list-style-type: none"> Avaliação do cumprimento dos limites constitucionais de aplicação em saúde 	Demonstrativos apresentados	ü
<ul style="list-style-type: none"> Avaliação do cumprimento dos limites constitucionais de aplicação em educação e FUNDEB 	Demonstrativos apresentados	ü
<ul style="list-style-type: none"> Relação de convênios com União e Estado realizados no exercício e os pendentes de recebimento, indicando o número do termo, data, valor acordado, valor repassado, valor a receber, respectivos restos a pagar inscritos em razão do convênio 	Informação apresentada	ü
<ul style="list-style-type: none"> Quando for o caso, relatório sobre eventos justificadores de situações de emergência ou calamidade pública, com os reflexos econômicos e sociais, bem como discriminação dos gastos extraordinários realizados pelo ente para atendimento específico ao evento, indicando número do empenho 	Informações apresentadas	ü
<ul style="list-style-type: none"> Manifestação sobre as providências adotadas pelo Poder Público municipal em relação às ressalvas e recomendações do Tribunal de Contas emitidas nos pareceres prévios dos três exercícios anteriores. 	Informação não apresentada	x
<ul style="list-style-type: none"> Avaliação sobre o cumprimento das Metas e Estratégias previstas na Lei (federal) nº 13.005/2014 (Plano Nacional de Educação - PNE) e no Plano Municipal de Educação (PME) 	Informação apresentada	ü

Em relação ao quadro acima, ressalta-se que não compôs o Relatório manifestação específica sobre as providências adotadas em relação às ressalvas e recomendações deste Tribunal de Contas relacionadas aos últimos três exercícios anteriores, apenas indicação de que “Houve discussão a respeito, sendo orientado

aos técnicos para que sigam as recomendações do Tribunal de Contas”, situação que enseja recomendação ao Município.

O Parecer do Ministério Público de Contas aduz que o Relatório técnico trouxe dados sobre as **Metas de Saneamento Básico** do Município, que de acordo com o artigo 11-B da Lei nº 11.445/2007, “*os contratos de prestação dos serviços públicos de saneamento básico deverão definir metas de universalização que garantam o atendimento de 99% (noventa e nove por cento) da população com água potável, e de 90% (noventa por cento) da população com coleta e tratamento de esgotos, até 31 de dezembro de 2033, assim como metas quantitativas de não intermitência do abastecimento, de redução de perdas e de melhoria dos processos de tratamento*”. Registra que os percentuais executados pelo Município estão abaixo dos percentuais a serem atingidos, considerando os dados do Sistema Nacional de Informações sobre Saneamento (SNIS), razão pela qual sugere recomendação aos gestores públicos do Município para que efetuem as adequações necessárias ao cumprimento de todos os indicadores de políticas públicas municipais avaliados no presente exercício.

Com efeito, consta que a população do Município, no exercício de 2021, seria de 26.463 habitantes, dos quais, 21.657 estariam atendidos com abastecimento de água e 1761 com esgotamento sanitário.

Por fim, necessário registrar que as restrições apontadas não constituem gravidade suficiente para macular as contas, de forma que se considera suficiente a expedição recomendações para que se atente para o cumprimento das normas legais e regulamentares.

Assim, em consonância com o parecer exarado pela senhora Procuradora do Ministério Público de Contas, entendo presentes os requisitos que autorizam a emissão de parecer prévio recomendando a aprovação das contas do Município de Maravilha, relativas ao exercício financeiro de 2022, com as ponderações e

recomendações cabíveis a teor do art. 90 da Resolução nº TC 06/2001 (Regimento Interno do TCE/SC).

IV. VOTO

Diante do exposto, proponho ao Egrégio Tribunal Pleno a adoção da seguinte deliberação:

O TRIBUNAL DE CONTAS DO ESTADO DE SANTA CATARINA, reunido nesta data, em Sessão Ordinária, com fulcro no artigo 31 da Constituição Federal, no artigo 113 da Constituição do Estado e nos artigos 1º e 50 da Lei Complementar n. 202/2000, tendo examinado e discutido a matéria, acolhe o Relatório Técnico e a Proposta de Parecer Prévio do Relator, aprovando-os, e:

I - Considerando que é da competência do Tribunal de Contas do Estado, no exercício do controle externo que lhe é atribuído pela Constituição, a emissão de Parecer Prévio sobre as Contas anuais prestadas pelo Prefeito Municipal;

II - Considerando que ao emitir Parecer Prévio, o Tribunal formula opinião em relação às contas, atendo-se exclusivamente à análise técnica quanto aos aspectos contábil, financeiro, orçamentário e patrimonial, seus resultados consolidados para o ente, e conformação às normas constitucionais, legais e regulamentares, bem como à observância de pisos e limites de despesas estabelecidos nas normas constitucionais e infraconstitucionais;

III - Considerando que as Contas prestadas pelo Chefe do Poder Executivo são constituídas dos respectivos Balanços Gerais e das demais demonstrações técnicas de natureza contábil de todos os órgãos e entidades vinculados ao Orçamento Anual do Município, de forma consolidada, incluídas as do Poder Legislativo, em cumprimento aos artigos 113, §1º, e 59, I, da Constituição Estadual e 50 da Lei Complementar n. 101/2000;

IV - Considerando que os Balanços Orçamentário, Financeiro e Patrimonial e os Demonstrativos das Variações Patrimoniais, até onde o exame pode ser realizado para emissão do parecer, estão escriturados conforme os preceitos de contabilidade pública e, de forma geral, expressam os resultados da gestão orçamentária, financeira e patrimonial e representam adequadamente a posição financeira, orçamentária e patrimonial do Município em 31 de dezembro de 2022;

V - Considerando que o Parecer é baseado em atos e fatos relacionados às contas apresentadas, não se vinculando a indícios, suspeitas ou suposições;

VI - Considerando que é da competência exclusiva da Câmara Municipal, conforme o art. 113 da Constituição Estadual, o julgamento das contas de governo prestadas anualmente pelo Prefeito;

VII - Considerando que a apreciação das contas e a emissão do parecer prévio não envolvem o exame da legalidade, legitimidade e economicidade de todos os atos e contratos administrativos que contribuíram para os resultados das contas de governo;

VIII - Considerando que a análise técnica e o Parecer Prévio deste Tribunal sobre as Contas Anuais de Governo prestadas pelo Chefe do Poder Executivo municipal ou o seu julgamento pela Câmara Municipal não eximem de responsabilidade os administradores, inclusive o Prefeito quando ordenador de despesa, e demais responsáveis por dinheiros, bens e valores da administração direta ou indireta, de qualquer dos Poderes e órgãos do Município, bem como aqueles que derem causa a perda, extravio ou outra irregularidade de que resulte prejuízo ao Erário, nem obsta o posterior julgamento pelo Tribunal de Contas, em consonância com os artigos 58, parágrafo único, 59, II, e 113 da Constituição Estadual;

IX – Considerando o Relatório Técnico nº DGO-235/2023, da Diretoria de Contas de Governo;

X - Considerando a manifestação do Ministério Público junto ao Tribunal de Contas, mediante o Parecer MPC/CF/2733/2023;

1. Emite parecer recomendando à Câmara Municipal de Maravilha a APROVAÇÃO das contas anuais do exercício de 2022 prestadas pelo senhor Sandro Donati, Prefeito Municipal de Maravilha naquele Exercício, com as seguintes RESSALVAS E RECOMENDAÇÕES:

1.1. RESSALVAS:

1.1.1 reiterado atraso na remessa da Prestação de Contas do Prefeito, caracterizando afronta ao artigo 51 da Lei Complementar nº 202/2000 c/c o artigo 7º da Instrução Normativa nº TC.20/2015;

1.1.2 injustificada continuidade no descumprimento do artigo 48-A da Lei Complementar nº 101/2000, alterada pela Lei Complementar nº 131/2009, no que se refere à disponibilização em meios eletrônicos de acesso público, de informações pormenorizadas sobre a execução orçamentária e financeira, de modo a garantir a transparência da gestão fiscal, ante a ausência de informações sobre o lançamento de tributos de competência municipal;

1.1.3 relatório do órgão central do sistema de controle interno não aborda as providências adotadas pelo Poder Público municipal em relação às ressalvas e recomendações do Tribunal de Contas emitidas nos pareceres prévios dos três exercícios anteriores, em descumprimento às exigências da Instrução Normativa nº TC-020/2015.

1.2. RECOMENDAÇÕES:

1.2.1 adote providências efetivas para a completa adequação do Relatório do Órgão Central do Sistema de Controle Interno às exigências da Instrução Normativa nº TC-020/2015;

1.2.2 atente para as adequações necessárias visando ao cumprimento das políticas públicas municipais relativas às Metas do Plano nacional de Educação (PNE) e do Plano Municipal de Educação (PME) que se encontram em índices inferiores ao previsto;

1.2.3 atente para as ações necessárias visando ao cumprimento das metas do Plano Nacional de Saneamento Básico, tendo em vista que a titularidade dos serviços pertence ao Município;

1.2.4 adote providências para observância do prazo estabelecido no artigo 51 da Lei Complementar nº 202/2000 e no artigo 7º da Instrução Normativa Nº TC - 20/2015 para a remessa da Prestação de Contas do Prefeito ao Tribunal de Contas;

1.2.5 adote providências para cumprimento definitivo dos requisitos mínimos exigidos no art. 48-A, II, da Lei Complementar n. 101/2000, relativos à transparência da gestão fiscal, especialmente para disponibilizar nos meios eletrônicos de acesso público os montantes dos lançamentos anuais dos tributos de competência do Município; caso contrário, poderá inviabilizar o recebimento de transferências voluntárias de outros entes federados;

2. Solicita à Câmara de Vereadores de Maravilha que comunique a esta Corte de Contas o resultado do julgamento das presentes contas anuais, conforme prescreve o art. 59 da Lei Complementar (estadual) n. 202/2000, com a remessa de cópia do ato respectivo e da ata da sessão de julgamento da Câmara.

3 Determina dar ciência do Parecer Prévio ao senhor Sandro Donati, à Câmara Municipal de Maravilha, ao Responsável pelo órgão central de controle interno do Município de Maravilha e ao Conselho Municipal de Educação.

Florianópolis, data da assinatura digital.

LUIZ ROBERTO HERBST
CONSELHEIRO RELATOR

Processo n.: @PCP 23/00165370

Assunto: Prestação de Contas do Prefeito referente ao exercício de 2022

Responsável: Sandro Donati

Unidade Gestora: Prefeitura Municipal de Maravilha

Unidade Técnica: DGO

Parecer Prévio n.: 79/2023

O **TRIBUNAL DE CONTAS DO ESTADO DE SANTA CATARINA**, reunido nesta data, em Sessão Ordinária, com fulcro nos arts. 31 da Constituição Federal, 113 da Constituição do Estado e 1º e 50 da Lei Complementar (estadual) n. 202/2000, tendo examinado e discutido a matéria, acolhe o Relatório e a Proposta de Parecer Prévio do Relator, aprovando-os, e:

I - Considerando que é da competência do Tribunal de Contas do Estado, no exercício do controle externo que lhe é atribuído pela Constituição, a emissão de Parecer Prévio sobre as Contas anuais prestadas pelo Prefeito Municipal;

II - Considerando que ao emitir Parecer Prévio, o Tribunal formula opinião em relação às contas, atendo-se exclusivamente à análise técnica quanto aos aspectos contábil, financeiro, orçamentário e patrimonial, seus resultados consolidados para o ente, e conformação às normas constitucionais, legais e regulamentares, bem como à observância de pisos e limites de despesas estabelecidos nas normas constitucionais e infraconstitucionais;

III - Considerando que as Contas prestadas pelo Chefe do Poder Executivo são constituídas dos respectivos Balanços Gerais e das demais demonstrações técnicas de natureza contábil de todos os órgãos e entidades vinculados ao Orçamento Anual do Município, de forma consolidada, incluídas as do Poder Legislativo, em cumprimento aos arts. 113, § 1º, e 59, I, da Constituição Estadual e 50 da Lei Complementar n. 101/2000;

IV - Considerando que os Balanços Orçamentário, Financeiro e Patrimonial e os Demonstrativos das Variações Patrimoniais, até onde o exame pode ser realizado para emissão do parecer, estão escriturados conforme os preceitos de contabilidade pública e, de forma geral, expressam os resultados da gestão orçamentária, financeira e patrimonial e representam adequadamente a posição financeira, orçamentária e patrimonial do Município em 31 de dezembro de 2022;

V - Considerando que o Parecer é baseado em atos e fatos relacionados às contas apresentadas, não se vinculando a indícios, suspeitas ou suposições;

VI - Considerando que é da competência exclusiva da Câmara Municipal, conforme o art. 113 da Constituição Estadual, o julgamento das contas de governo prestadas anualmente pelo Prefeito;

VII - Considerando que a apreciação das contas e a emissão do parecer prévio não envolvem o exame da legalidade, legitimidade e economicidade de todos os atos e contratos administrativos que contribuíram para os resultados das contas de governo;

VIII - Considerando que a análise técnica e o Parecer Prévio deste Tribunal sobre as Contas Anuais de Governo prestadas pelo Chefe do Poder Executivo municipal ou o seu julgamento pela Câmara Municipal não eximem de responsabilidade os administradores, inclusive o Prefeito quando ordenador de despesa, e demais responsáveis por dinheiros, bens e valores da administração direta ou indireta, de qualquer dos Poderes e órgãos do Município, bem como aqueles que derem causa a perda, extravio ou outra irregularidade de que resulte prejuízo ao Erário, nem obsta o posterior

juízo pelo Tribunal de Contas, em consonância com os artigos 58, parágrafo único, 59, II, e 113 da Constituição Estadual;

IX – Considerando o **Relatório DGO n. 235/2023**, da Diretoria de Contas de Governo;

X - Considerando a manifestação do Ministério Público junto ao Tribunal de Contas, mediante o **Parecer MPC/CF n. 2733/2023**;

1. EMITE PARECER recomendando à Câmara Municipal de Maravilha a **APROVAÇÃO** das contas anuais do exercício de 2022 prestadas pelo Sr. Sandro Donati, Prefeito Municipal de Maravilha naquele exercício, com as seguintes ressalvas e recomendações:

1.1. Ressalvas:

1.1.1. Reiterado atraso na remessa da Prestação de Contas do Prefeito, caracterizando afronta ao art. 51 da Lei Complementar (estadual) n. 202/2000 c/c o art. 7º da Instrução Normativa n. TC-20/2015;

1.1.2. Injustificada continuidade no descumprimento do art. 48-A da Lei Complementar n. 101/2000, alterada pela Lei Complementar n. 131/2009, no que se refere à disponibilização em meios eletrônicos de acesso público, de informações pormenorizadas sobre a execução orçamentária e financeira, de modo a garantir a transparência da gestão fiscal, ante a ausência de informações sobre o lançamento de tributos de competência municipal; e

1.1.3. Relatório do órgão central do sistema de controle interno não aborda as providências adotadas pelo Poder Público municipal em relação às ressalvas e recomendações do Tribunal de Contas emitidas nos pareceres prévios dos três exercícios anteriores, em descumprimento às exigências da Instrução Normativa n. TC-20/2015.

1.2. Recomendações:

1.2.1. Adote providências efetivas para a completa adequação do Relatório do Órgão Central do Sistema de Controle Interno às exigências da Instrução Normativa n. TC-20/2015;

1.2.2. Atente para as adequações necessárias visando ao cumprimento das políticas públicas municipais relativas às Metas do Plano nacional de Educação (PNE) e do Plano Municipal de Educação (PME) que se encontram em índices inferiores ao previsto;

1.2.3. Atente para as ações necessárias visando ao cumprimento das metas do Plano Nacional de Saneamento Básico, tendo em vista que a titularidade dos serviços pertence ao Município;

1.2.4. Adote providências para observância do prazo estabelecido nos arts. 51 da Lei Complementar (estadual) n. 202/2000 e no 7º da Instrução Normativa n. TC-20/2015 para a remessa da Prestação de Contas do Prefeito ao Tribunal de Contas; e

1.2.5. Adote providências para cumprimento definitivo dos requisitos mínimos exigidos no art. 48-A, II, da Lei Complementar n. 101/2000, relativos à transparência da gestão fiscal, especialmente para disponibilizar nos meios eletrônicos de acesso público os montantes dos lançamentos anuais dos tributos de competência do Município; caso contrário, poderá inviabilizar o recebimento de transferências voluntárias de outros entes federados.

2. Solicita à Câmara de Vereadores de Maravilha que comunique a esta Corte de Contas o resultado do julgamento das presentes contas anuais, conforme prescreve o art. 59 da Lei Complementar (estadual) n. 202/2000, com a remessa de cópia do ato respectivo e da ata da sessão de julgamento da Câmara.

3. Determina a ciência deste Parecer Prévio:]

3.1. à Câmara de Vereadores de Maravilha;

3.2. bem como do Relatório e Voto do Relator e do **Relatório DGO n. 235/2023** que o fundamentam:

3.2.1. ao Sr. **Sandro Donati** - Prefeito Municipal de Maravilha;

3.2.2. ao responsável pelo órgão central de controle interno daquele Município; e

3.2.3. ao Conselho Municipal de Educação de Maravilha.

Ata n.: 42/2023

Data da Sessão: 01/11/2023 - Ordinária - Virtual

Especificação do quórum: José Nei Alberton Ascari, Adircélio de Moraes Ferreira Júnior, Wilson Rogério Wan-Dall, Luiz Roberto Herbst, Luiz Eduardo Cherem, Aderson Flores e Gerson dos Santos Sicca (art. 86, *caput*, da LCE n. 202/2000)

Representante do Ministério Público junto ao Tribunal de Contas/SC: Diogo Roberto Ringenberg

Conselheiros-Substitutos presentes: Cleber Muniz Gavi e Sabrina Nunes Locken

JOSÉ NEI ALBERTON ASCARI
Presidente (art. 91, I, da LCE n. 202/2000)

LUIZ ROBERTO HERBST
Relator

Fui presente: DIOGO ROBERTO RINGENBERG
Procurador-Geral do Ministério Público junto ao Tribunal de Contas/SC



TRIBUNAL DE CONTAS DO ESTADO DE SANTA CATARINA
SECRETARIA GERAL

CERTIDÃO DE PUBLICAÇÃO DE DECISÃO

Certifico que a Decisão/Acórdão/Decisão Preliminar n. 79/2023 foi disponibilizada no Diário Oficial Eletrônico do Tribunal de Contas do Estado de Santa Catarina – DOTCe n. 3728, de 13/11/2023, considerada publicada em 14/11/2023.

13 de Novembro de 2023.

Secretaria Geral

**Certidão gerada automaticamente.*

Ofício TCE/SC/SEG/ 20153/2023

Florianópolis, 10 de novembro de 2023.

À Senhora

LUIZANA CHEQUETTO DUCATTI

Avenida Euclides da Cunha, 60, A/C Prefeitura Municipal de Maravilha - Controle Interno,
Centro, CEP 89874000, Maravilha, SC

Assunto: no Processo @PCP 23/00165370.

Senhora Controladora Interna,

Comunico a V. Sa. que o Egrégio Plenário deste Tribunal, em sessão de 1º/11/2023, quando da apreciação do Processo @PCP 23/00165370, da Prefeitura Municipal de Maravilha, que trata de Prestação de Contas do Prefeito referente ao exercício de 2022, exarou parecer prévio que está disponibilizado no endereço virtual.

A cópia dos autos pode ser acessada no endereço via internet:
<https://www.tcesc.tc.br/processo>, digitando a seguinte Chave de Acesso: AFA7544C-1,
Processo: 2300165370.

Atenciosamente,

Flávia Letícia Fernandes Baesso Martins

Secretária Geral

Assinado eletronicamente

Ofício TCE/SC/SEG/ 20152/2023

Florianópolis, 10 de novembro de 2023.

Ao Senhora Presidente

MARISETE MAIHACK PERONDI

Conselho Municipal de Educação de Maravilha

Avenida Euclides da Cunha, 60, Conselho de Educação, Centro, CEP 89874000, Maravilha, SC

Assunto: Parecer técnico no Processo @PCP 23/00165370.

Senhor Presidente,

Comunico a V. Exa. que o Egrégio Plenário deste Tribunal, em sessão de 1º/11/2023, quando da apreciação do Processo @PCP 23/00165370, da Prefeitura Municipal de Maravilha, que trata de Prestação de Contas do Prefeito referente ao exercício de 2022, exarou parecer prévio que está disponibilizado no endereço virtual.

A cópia dos autos pode ser acessada no endereço via internet: <https://www.tcesc.tc.br/processo>, digitando a seguinte Chave de Acesso: 0E773811-D, Processo: 2300165370.

Atenciosamente,

Flávia Letícia Fernandes Baesso Martins

Secretária Geral

Assinado eletronicamente

Ofício TCE/SC/SEG/ 20149/2023

Florianópolis, 10 de novembro de 2023.

Ao Senhor Prefeito Municipal

SANDRO DONATI

Prefeitura Municipal de Maravilha

Avenida Euclides da Cunha, 60, A/C Gabinete Prefeito, Centro, CEP 89874000, Maravilha, SC

Assunto: Parecer Técnico no Processo @PCP 23/00165370.

Senhor Prefeito Municipal,

Comunico a V. Exa. que o Egrégio Plenário deste Tribunal, em sessão de 1º/11/2023, quando da apreciação do Processo @PCP 23/00165370, da Prefeitura Municipal de Maravilha, que trata de Prestação de Contas do Prefeito referente ao exercício de 2022, exarou parecer prévio que está disponibilizado no endereço virtual.

A cópia dos autos pode ser acessada no endereço via internet: <https://www.tcesc.tc.br/processo>, digitando a seguinte Chave de Acesso: B1356753-D, Processo: 2300165370.

Atenciosamente,

Flávia Letícia Fernandes Baesso Martins

Secretária Geral

Assinado eletronicamente

Ofício TCE/SC/SEG/ 20150/2023

Florianópolis, 10 de novembro de 2023.

Ao Senhor Vereador

GILMAR FRANCISCO CASTANHA

Câmara Municipal de Maravilha

Rua XV de Novembro, 817, A/C Gabinete Presidente da Câmara Municipal de Vereadores,
Centro, CEP 89874000, Maravilha, SC

Assunto: **Parecer técnico no Processo @PCP 23/00165370.**

Senhor Vereador,

Comunico a V. Exa. que o Egrégio Plenário deste Tribunal, em sessão de 1º/11/2023, quando da apreciação do Processo @PCP 23/00165370, da Prefeitura Municipal de Maravilha, que trata de Prestação de Contas do Prefeito referente ao exercício de 2022, exarou parecer prévio que está disponibilizado no endereço virtual.

Ressalto que somente após o decurso de prazo para a interposição do pedido de reapreciação pelo Prefeito é que as peças do referido processo estarão disponibilizadas para o competente julgamento e, na oportunidade, esta Câmara será comunicada.

A cópia dos autos pode ser acessada no endereço via internet:
<https://www.tcsc.tc.br/processo>, digitando a seguinte Chave de Acesso: A66DF239-8,
Processo: 2300165370.

Atenciosamente,

Flávia Letícia Fernandes Baesso Martins

Secretária Geral

Assinado eletronicamente



TRIBUNAL DE CONTAS DO ESTADO DE SANTA CATARINA
SECRETARIA GERAL

CERTIDÃO DE ENVIO

Certifica-se os envios das comunicações do processo: @PCP 23/00165370

Destinatário	Nº Ofício	Data de Envio	Meio de Comunicação
Câmara Municipal de Maravilha	20150/2023	14/11/2023 06:12:29	Sistema
Luizana Chequetto Ducatti	20153/2023	14/11/2023 06:12:33	Sistema
Prefeitura Municipal de Maravilha	20149/2023	14/11/2023 06:12:23	Sistema



TRIBUNAL DE CONTAS DO ESTADO DE SANTA CATARINA
SECRETARIA GERAL

CERTIDÃO DE RECEBIMENTO DE COMUNICAÇÕES

Certifica-se o recebimento das comunicações do processo: @PCP 23/00165370

Destinatário	Recebido por	Nº Ofício	Data de Recebimento	Confirmação de Recebimento
Câmara Municipal de Maravilha	Luizana Chechetto Ducatti	20150/2023	16/11/2023 14:45:13	Sistema
Luizana Chechetto Ducatti	Luizana Chechetto Ducatti	20153/2023	16/11/2023 14:41:43	Sistema
Prefeitura Municipal de Maravilha	Luizana Chechetto Ducatti	20149/2023	16/11/2023 14:44:47	Sistema

Obs.: Conforme art. 57-A, §2º, do Regimento Interno.



Digital

CDIP FNS

Data de Produção: 16/11/2023
Matriz: 15741 Lote: 1670



TCE-SC



CARIMBO
UNIDADE DE ENTREGA


DESTINATÁRIO:

Conselho Municipal de Educação de Maravilha
Avenida Euclides da Cunha, nº 60
complemento: Conselho de Educação
Centro
Maravilha SC
89874-000

TENTATIVAS DE ENTREGA

1ª ____/____/____ : ____ h
2ª ____/____/____ : ____ h
3ª ____/____/____ : ____ h

ATENÇÃO:
Posta restante
de 20 (vinte)
dias corridos.



AR101455567KZ

MOTIVOS DA DEVOLUÇÃO

- 1 Mudou-se
- 2 Endereço Insuficiente
- 3 Não Existe o Número
- 4 Desconhecido
- 9 Outros
- 5 Recusado
- 6 Não Procurado
- 7 Ausente
- 8 Falecido

ENDEREÇO PARA DEVOLUÇÃO DO AR
Centralizador Regional

DECLARAÇÃO DE CONTEÚDO (OPCIONAL)
Ofício: 20152/2023 - Processo: 2300165370

RUBRICA E MATRÍCULA DO CARTEIRO

PARA USO DO CLIENTE (OPCIONAL)

Eleanora A. Curumi
Mat. 1155532

ASSINATURA DO RECEBEDOR

Sedamez Patios

DATA DE ENTREGA

21/11/23

NOME LEGÍVEL DO RECEBEDOR

Nº DOCUMENTO DE IDENTIDADE

3299768

Ofício TCE/SC/SEG/ 21483/2023

Florianópolis, 29 de novembro de 2023.

Ao Senhor Vereador

GILMAR FRANCISCO CASTANHA

Câmara Municipal de Maravilha

Rua XV de Novembro, 817, A/C Gabinete Presidente da Câmara Municipal de Vereadores,
Centro, CEP 89874000, Maravilha, SC

Assunto: **decurso de prazo no Processo @PCP 23/00165370.**

Senhor Vereador,

Comunico a disponibilidade para julgamento do processo @PCP 23/00165370, do(a) Prefeitura Municipal de Maravilha, que trata de Prestação de Contas do Prefeito referente ao exercício de 2022.

Ressalto a solicitação de que esta Câmara de Vereadores comunique a esta Corte de Contas o resultado do julgamento das presentes contas anuais, conforme prescreve o art. 59 da Lei Complementar (estadual) n. 202/2000, com a juntada eletrônica de cópia do ato respectivo e da ata da sessão de julgamento da Câmara.

A cópia dos autos pode ser acessada no endereço via internet: <https://www.tcesc.tc.br/processo>, digitando a seguinte Chave de Acesso: 3B8AB5C2-2, Processo: 2300165370.

Atenciosamente,

Flávia Letícia Fernandes Baesso Martins

Secretária Geral

Assinado eletronicamente



TRIBUNAL DE CONTAS DO ESTADO DE SANTA CATARINA
SECRETARIA GERAL

CERTIDÃO DE ENVIO

Certifica-se os envios das comunicações do processo: @PCP 23/00165370

Destinatário	Nº Ofício	Data de Envio	Meio de Comunicação
Câmara Municipal de Maravilha	21483/2023	30/11/2023 06:09:29	Sistema



TRIBUNAL DE CONTAS DO ESTADO DE SANTA CATARINA
SECRETARIA GERAL

CERTIDÃO DE RECEBIMENTO DE COMUNICAÇÕES

Certifica-se o recebimento das comunicações do processo: @PCP 23/00165370

Destinatário	Recebido por	Nº Ofício	Data de Recebimento	Confirmação de Recebimento
Câmara Municipal de Maravilha	Luizana Chequetto Ducatti	21483/2023	30/11/2023 14:19:27	Sistema

Obs.: Conforme art. 57-A, §2º, do Regimento Interno.

ATA Nº 3.595/2024 – SESSÃO ORDINÁRIA

Às dezenove horas do dia dezoito de março de ano de dois mil e vinte e quatro, nas dependências da Câmara Municipal, esteve reunida a edilidade maravilhense sob a Presidência do Vereador Sérgio Bourscheid com o objetivo de realizar a 3ª sessão de caráter ordinário do mês corrente. Havia a presença de todos os Vereadores, portanto o quórum registrado era legal para a realização da referida sessão. Diante disto o Senhor Presidente declarou abertos os trabalhos dando as boas vindas, saudando os colegas da Mesa Diretora, os Senhores Líderes de Bancadas, os demais Vereadores, os Servidores da Casa, os internautas e o público presente. Em seguida convidou o Assessor de Imprensa Adilson Kipper para que apresentasse a leitura de um trecho bíblico; e colocou em apreciação a ata da Sessão Ordinária realizada em 11 de março de 2024, ata esta aprovada e subscrita pelos Senhores Vereadores. Ato contínuo solicitou ao Secretário Vereador Gilmar Francisco Castanha (MDB) para que apresentasse as correspondências recebidas e expedidas. A seguir retornou para a pauta do dia para serem apreciadas as Contas do Município de Maravilha/SC, Processo @PCP – 23/00165370, referente ao exercício financeiro de 2022, com parecer prévio do Tribunal de Contas do Estado nº 79/2023 favorável pela aprovação, onde foi relator o Conselheiro Luiz Roberto Herbst. No momento de discussão pronunciou-se apenas o Vereador Natalino Prante (PP). Postas em votação as contas do Município de Maravilha referente ao Exercício Financeiro 2022 foram aprovadas por unanimidade de votos. Ato contínuo o Presidente Sérgio solicitou à assessoria da Casa para que emita Decreto Legislativo ratificando o ato. Em seguida foram apreciadas as Indicações que retornaram da Comissão de Finanças: a Indicação nº 09/24, de autoria do Vereador Mozer Matheus de Oliveira (PL); e a Indicação nº 15/24, de autoria do Vereador Vinicius Ventura (PP). Em discussão, se pronunciou o Vereador Mozer Matheus de Oliveira (PL). Postas em votação todas as Indicações foram aprovadas por unanimidade de votos. Dando continuidade foram apreciados os seguintes requerimentos: Requerimento nº 05/24, de autoria dos Vereadores Natalino Prante (PP) e Ademir Unser (PP), que solicita informações ao Executivo sobre o processo licitatório nº 198/23; e o Requerimento nº 06/24, de autoria dos Vereadores Natalino Prante (PP) e Ademir Unser (PP), que solicita informações ao Executivo sobre o processo licitatório nº 207/23; os requerimentos foram deferidos pelo Presidente. Por fim foi apreciado o Requerimento de autoria do Vereador Mozer Matheus de Oliveira (PL), solicitando licença parlamentar pelo período de 60 dias, a contar do dia 1º de abril de 2024, pedido este deferido pelo Senhor Presidente o qual solicitou à Assessoria da Casa para que convoque o respectivo suplente. Dando entrada na ordem do dia constavam: Projetos de Leis nºs 08 e 09/2024 e o Substitutivo Global ao PL 035/2023, todos de autoria do Executivo Municipal. Ainda deram entrada as seguinte Indicações: Indicação nº 16/2024, de autoria do Vereador Ademir Unser (PP); Indicação nº 17/2024, de autoria do Vereador Vinicius Ventura (PP); e a Indicação nº 18/2024, de autoria do Vereador Valdemar Roversi (PP). Depois de apresentadas as matérias foram encaminhadas às comissões para os devidos estudos. A seguir foi apreciada a Moção Legislativa nº 02/2024 de autoria das Bancadas do PL e do PP, Moção de repúdio ao Projeto de Lei 682/2024 da Presidente do PT e Deputada Federal, Gleisi Hoffmann, que tem por objetivo cancelar todos os registros de colecionadores, atiradores e caçadores (CACs) no país e proibir a instalação e funcionamento de todos os clubes de tiro que não tenham atletas olímpicos. De acordo com o Regimento Interno a moção será apreciada na próxima sessão. Tendo em vista a urgência de apreciação do Projeto de Lei nº 08/2024, o Vereador Gilmar Francisco Castanha, Presidente da Comissão de Finanças, solicitou ao Presidente da Casa da possibilidade de suspender a sessão por alguns minutos para que a comissão pudesse exarar parecer do mesmo, pedido este aceito pelo Presidente, sendo que a sessão foi suspensa por alguns minutos. Reabertos os trabalhos o

Ata da 3ª Sessão Ordinária - 18/03/2024

Presidente Sérgio agradeceu a comissão, sendo que foi apresentado parecer favorável ao Projeto de Lei nº 08/2024, que autoriza o Poder Executivo Municipal e o Poder Legislativo a conceder recomposição anual aos servidores públicos municipais e agentes políticos - 3,86%. Aberto o espaço para discussão, pronunciou-se a Vereadora Marclei Lizete Radin Grando (MDB), Vereador Gilmar Francisco Castanha (MDB), e o Vereador Natalino Prante (PP). Posto em votação, o projeto foi aprovado por unanimidade. Após, atendendo requerimento verbal do Vereador Ademir Unser (PP), foi apresentado um vídeo sobre a votação da Moção Legislativa nº 05/2023, do dia 27/03/2023; na oportunidade pronunciou-se o Vereador Ademir Unser (PP). Ato contínuo a Vereadora Marclei Lizete Radin Grando (MDB) solicitou para retirar-se da sessão, pedido este deferido pelo Presidente Sérgio. Ainda o Vereador Gilmar Francisco Castanha marcou reunião da Comissão de Finanças para quinta-feira (21), às 13:30h. Passou-se ao momento da palavra livre, onde usaram da palavra os seguintes Vereadores: Mozer Matheus de Oliveira (PL), Francys Ballestreri (MDB), Eliana Maria Simionato (PT), Natalino Prante (PP), Vinicius Ventura (PP), Ademir Unser (PP), Gilmar Francisco Castanha (MDB) que solicitou o envio de ofícios aos seguintes destinatários: às comunidades que auxiliaram nos Jogos de Integração de Clubes de Mães e ao Senhor Valdemar Kenfer presidente do 4S da Linha Amizade, parabenizando pela realização de almoço. Ainda pronunciaram-se os Vereadores Sérgio Luiz da Silva (MDB) e Vereador Sérgio Bourscheid (PL) que solicitou o envio de ofício ao Gerente da Cresol, senhor Marcio Duarte Antoniazzi, parabenizando pela realização de assembleia. **Nos assuntos gerais todos os Vereadores tiveram a oportunidade de se manifestar. O Vereador Valdemar Roversi solicitou ofício à Luana Thesing e demais organizadoras pela realização do almoço beneficente na Comunidade Nossa Senhora de Fátima do Novo Bairro e ofício ao Executivo solicitando que seja providenciado o Sinal da TV ALESC em nosso município. O Vereador Natalino Prante (PP) solicitou o envio de ofício ao Deputado Estadual Altair Silva, Presidente da Comissão da Agricultura e Política Pública da ALESC, agradecendo o convite para participar de reunião. A Vereadora Eliana Maria Simionato solicitou o envio dos seguintes ofícios: ao presidente da Comunidade de Linha Tope da Serra, senhor Walter Teochi, pela realização da festa; ao Reverendo Senhor Padre Celso Borth da Paróquia São José Operário e a Senhora Rosi Reicher Heineck parabenizando pelo evento promovido; ao Senhor André Tonello, Gerente Regional da CASAN, parabenizando pelo trabalho e esforço no último final de semana; e marcou reunião da Comissão de Transportes para terça-feira (19) às 13:30, com a presença da Senhora Andrieli B. Filipin representante da Multi Assessorias em Documentos e Eliana Reiter Estefano Presidente do CODEM, estendendo o convite aos demais vereadores. O Vereador Francys Ballestreri marcou reunião da Comissão de Constituição e Justiça para quinta-feira (21) às 16:00. O Vereador Mozer Matheus de Oliveira marcou reunião de Comissão de Ética quarta-feira (20) às 13:30. O Vereador Vinicius Ventura solicitou um ofício em nome da casa ao senhor Darci Ranzan, presidente do Rotary, pelo jantar das Massas. Finalizando o Vereador Sérgio Bourscheid solicitou ofício a senhora Simone da Silva, parabenizando pelo trabalho desenvolvido enquanto conselheira tutelar e a Senhora Sandra Ribeiro desejando sucesso no cargo. Por último o Presidente Sérgio Bourscheid agradeceu a presença de todos, encerrando a presente sessão e convocando os nobres pares a participarem da 4ª Sessão ordinária do mês de março, que será realizada na segunda-feira dia 25, às 19h, nas dependências da Câmara Municipal com a presença das integrantes do Projeto FelizCidade, que tem por finalidade levar alegria e força aos pacientes do Hospital São José. Sala das sessões, aos dezoito dias do mês de março do ano dois mil e vinte e quatro.**

Sérgio Bourscheid

Sérgio Luiz da Silva

Ata da 3ª Sessão Ordinária - 18/03/2024

Gilmar Francisco Castanha _____
Mozer Matheus de Oliveira _____ MOZER DE OLIVEIRA
Ademir Unser _____ Ademir Unser.
Eliana Maria Simionato _____
Francys Ballestreri _____
Marclei Lizete Radin Grando _____ Marclei L. R. Grando
Natalino Prante _____ Natalino Prante
Valdemar Roversi _____
Vinicius Ventura _____ V. Ventura



ESTADO DE SANTA CATARINA
CÂMARA DE VEREADORES DE MARAVILHA

RUA 15 DE NOVEMBRO, 817 - CENTRO - CEP 89.874-000
CNPJ 78.485.224/0001-28 - Fone/Fax (49) 3664-0727
www.cmm.sc.gov.br.

Fis
599
TCE/SC

DECRETO LEGISLATIVO Nº 227, de 20 de março de 2024.

**APROVA AS CONTAS DO MUNICÍPIO DE MARAVILHA
REFERENTES AO EXERCÍCIO FINANCEIRO DE 2022, COM BASE
NO PARECER DO TRIBUNAL DE CONTAS DO ESTADO DE
SANTA CATARINA E DÁ OUTRAS PROVIDÊNCIAS.**

O Presidente da Câmara Municipal de Vereadores do Município de Maravilha, Estado de Santa Catarina, no uso de suas atribuições legais que lhe são conferidas por Lei, em especial a alínea "d" do inciso "I" do artigo 46 do Regimento Interno, faz saber a todos os habitantes deste Município que o plenário da Câmara aprovou e ELE promulga o seguinte Decreto Legislativo:

Art. 1º Fica por este Decreto Legislativo aprovadas as contas referentes ao exercício financeiro do ano de 2022 da Prefeitura Municipal de Maravilha, **conforme recomendação expressa do Tribunal de Contas do Estado no @PCP – 23/00165370, e o parecer prévio nº 79/2023, cujo relator foi o Conselheiro Luiz Roberto Herbst.**

Art. 2º As despesas decorrentes da realização deste Decreto Legislativo correm por conta do Orçamento em vigor.

Art. 3º Este Decreto Legislativo entra em vigor na data de sua publicação.

Sala das Sessões, aos 20 dias do mês de março de 2024.

Sérgio Bourscheid

Presidente da Câmara de Vereadores

CONSPIRA CONTRA SUA GRANDEZA O POVO QUE NÃO CULTIVA SUAS TRADIÇÕES

Este documento foi assinado digitalmente por MARIA TERESA SILVEIRA DE SOUSA em 01/04/2024 16:45 e outros.
Para verificar a autenticidade acesse <http://salavirtual.tce.sc.gov.br> e informe o numero do processo: 2300165370 e o codigo: 88451

Solicitação via Sala Virtual de Protocolar Documento
EXTRATO DAS INFORMAÇÕES RECEBIDAS

Solicitante: Sergio Bourscheid

CPF Solicitante: 42371430900

Email Solicitante: cvmh@mhnet.com.br

O Tribunal de Contas do Estado de Santa Catarina, recebeu de V.S^a os seguintes documentos assinados digitalmente:

Documentos Enviados		
Nome	Tipo de Documento	Sigiloso
Ata nº 3595 - Aprovação das Contas 2022.pdf	- Documentos Protocolados Diversos	
Decretos - 227.24 Aprovação das Contas.pdf	- Documentos Protocolados Diversos	