

| | | | |
|---------------------|---|-------------------|-------------------|
| PROCESSO: | @PCP 16/00287449 | | |
| AUTUADO: | 25/05/2016 | PROTOCOLO: | 10035/2016 |
| RELATOR: | CONSELHEIRO Adircélio de Moraes Ferreira Júnior | | |
| UN. GESTORA: | Prefeitura Municipal de Maravilha | | |
| INTERESSADO: | Odair Jose Batistello | | |
| RESPONSVEL: | Rosimar Maldaner | | |
| ESPCIE: | Prestação de Contas do Prefeito | | |
| ASSUNTO: | Prestação de Contas do Prefeito referente ao exercício de 2015 | | |



TRIBUNAL DE CONTAS DO ESTADO DE SANTA CATARINA
DIRETORIA DE CONTROLE DOS MUNICÍPIOS

EXTRATO DAS INFORMAÇÕES RECEBIDAS - PRESTAÇÃO DE CONTAS

Município: MARAVILHA
Data recebimento das informações: 25 de Maio de 2016

| Descrição Arquivo | Situação Contador | Data Execução | CPF Contador | Situação Gestor | Data Execução | CPF Gestor |
|---|-------------------|---------------|----------------|-----------------|---------------|----------------|
| Anexo 1 - Demonstrativo da Receita e Despesa segundo as Categorias Econômicas | Assinado | 25/05/2016 | 814.476.399-87 | Assinado | 25/05/2016 | 579.587.699-20 |
| Anexo 2 - Receita Segundo as Categorias Econômicas | Assinado | 25/05/2016 | 814.476.399-87 | Assinado | 25/05/2016 | 579.587.699-20 |
| Anexo 2 - Resumo Geral das Despesas | Assinado | 25/05/2016 | 814.476.399-87 | Assinado | 25/05/2016 | 579.587.699-20 |
| Anexo 2 - Natureza das Despesas Segundo as Categorias Econômicas | Assinado | 25/05/2016 | 814.476.399-87 | Assinado | 25/05/2016 | 579.587.699-20 |
| Anexo 6 - Programa de Trabalho por Órgão e Unidade Orçamentária | Assinado | 25/05/2016 | 814.476.399-87 | Assinado | 25/05/2016 | 579.587.699-20 |
| Anexo 7 - Demonstrativo de Funções, SubFunções e Programas por Projetos e Atividades | Assinado | 25/05/2016 | 814.476.399-87 | Assinado | 25/05/2016 | 579.587.699-20 |
| Anexo 8 - Demonstrativo da Despesa por Funções, SubFunções e Programas conforme o vínculo com os Recursos | Assinado | 25/05/2016 | 814.476.399-87 | Assinado | 25/05/2016 | 579.587.699-20 |
| Anexo 9 - Demonstrativo da Despesa por Funções, SubFunções e Programas conforme o vínculo com os Recursos | Assinado | 25/05/2016 | 814.476.399-87 | Assinado | 25/05/2016 | 579.587.699-20 |
| Anexo 10 - Comparativo da Receita Orçada com a Arrecadada | Assinado | 25/05/2016 | 814.476.399-87 | Assinado | 25/05/2016 | 579.587.699-20 |
| Anexo 11 - Comparativo da Despesa Autorizada com a Realizada | Assinado | 25/05/2016 | 814.476.399-87 | Assinado | 25/05/2016 | 579.587.699-20 |
| Anexo 12 - Balanço Orçamentário | Assinado | 25/05/2016 | 814.476.399-87 | Assinado | 25/05/2016 | 579.587.699-20 |
| Anexo 13 - Balanço Financeiro | Assinado | 25/05/2016 | 814.476.399-87 | Assinado | 25/05/2016 | 579.587.699-20 |
| Anexo 14 - Balanço Patrimonial | Assinado | 25/05/2016 | 814.476.399-87 | Assinado | 25/05/2016 | 579.587.699-20 |
| Anexo 15 - Demonstração das Variações Patrimoniais | Assinado | 25/05/2016 | 814.476.399-87 | Assinado | 25/05/2016 | 579.587.699-20 |
| Demonstração do Fluxo de Caixa | Assinado | 25/05/2016 | 814.476.399-87 | Assinado | 25/05/2016 | 579.587.699-20 |
| Demonstração das Mutações do Patrimônio Líquido | Assinado | 25/05/2016 | 814.476.399-87 | Assinado | 25/05/2016 | 579.587.699-20 |
| Relatório Circunstanciado do órgão competente | - | - | - | Assinado | 19/03/2016 | 579.587.699-20 |
| Relatório do Conselho do FUNDEB | - | - | - | Assinado | 24/03/2016 | 579.587.699-20 |
| Notas Explicativas do Balanço | - | - | - | - | - | - |
| Parecer do Conselho Municipal de Saúde | - | - | - | Assinado | 24/03/2016 | 579.587.699-20 |
| Parecer do Conselho Municipal de Assistência Social | - | - | - | Assinado | 24/03/2016 | 579.587.699-20 |
| Parecer do Conselho Municipal de | - | - | - | Justificado | 24/03/2016 | 579.587.699-20 |

Alimentação Escolar

| | | | | | | |
|--|----------|------------|----------------|----------|------------|----------------|
| Parecer do Conselho Municipal do Idoso | - | - | - | Assinado | 24/03/2016 | 579.587.699-20 |
| Parecer do Conselho Municipal dos Direitos da Criança e do Adolescente - FIA | - | - | - | Assinado | 24/03/2016 | 579.587.699-20 |
| Anexo 13 - Balanço Financeiro - Prefeitura | Assinado | 24/03/2016 | 814.476.399-87 | Assinado | 24/03/2016 | 579.587.699-20 |
| Anexo 14 - Balanço Patrimonial - Prefeitura | Assinado | 24/03/2016 | 814.476.399-87 | Assinado | 24/03/2016 | 579.587.699-20 |



Florianópolis, 25 de Maio de 2016

Sr. Presidente

Com os nossos cordiais cumprimentos, encaminho por intermédio do presente, e em atenção ao previsto no artigo 20 da Resolução TC n.º 16/94, e alterações posteriores, as Demonstrações Contábeis e quadros demonstrativos do exercício encerrado, de forma Consolidada, nos termos dos anexos estabelecidos nos artigos 101 da Lei n.º 4.320/64, de 17 de março de 1964 e alterações posteriores, com abrangência ao exercício de 2015.

Sendo o que nos apresenta para o momento e colocando-nos à disposição para informações adicionais que se fizerem necessárias.

Cordialmente,

Rosimar Maldaner Claudio José Zembruski
Prefeito Contador - CRC

Demonstrativo da Receita e Despesa

Segundo as Categorias Econômicas - Anexo 1

Município de MARAVILHA

Competência: 2015

| Títulos | R\$ | Títulos | R\$ |
|---|----------------------|---|----------------------|
| RECEITA | | DESPESA | |
| Receitas Correntes | 55.636.420,60 | Despesas Correntes | 51.093.017,42 |
| Receita Tributária | 10.332.730,05 | Pessoal e Encargos Sociais | 29.296.067,38 |
| Receita de Contribuições | 908.175,71 | Juros e Encargos da Dívida | 159.071,66 |
| Receita Patrimonial | 698.065,97 | Outras despesas correntes | 21.637.878,38 |
| Receita Agropecuária | 114.991,80 | | |
| Receita industrial | | Despesas Intra-Orçamentárias Correntes | 0,00 |
| Receita de Serviços | | | |
| Transferências Correntes | 42.184.885,02 | | |
| Outras Receitas Correntes | 1.397.572,05 | | |
| | | | |
| Receitas Intra-Orçamentárias Correntes | 0,00 | | |
| | | | |
| Déficit | | Superávit | 4.543.403,18 |
| | | | |
| Total | 55.636.420,60 | Total | 55.636.420,60 |
| | | | |
| Receitas de Capital | 6.727.488,93 | Despesas de Capital | 13.024.515,70 |
| Operações de Crédito | | | |
| Alienação de Bens | | Investimentos | 11.831.709,76 |
| Amortização de Empréstimos | | Inversões Financeiras | 75.000,00 |
| Transferências de Capital | 6.703.315,93 | Amortização da Dívida | 1.117.805,94 |
| Outras Receitas de Capital | 24.173,00 | | |
| | | Despesas Intra-Orçamentárias de Capital | 0,00 |
| Receitas Intra-Orçamentárias de Capital | 0,00 | | |
| | | | |
| Déficit | 6.297.026,77 | Superávit | |
| | | | |
| Total | 13.024.515,70 | Total | 13.024.515,70 |
| | | | |
| | RESUMO | | |
| | | | |
| Receitas Correntes | 55.636.420,60 | Despesas Correntes | 51.093.017,42 |
| Receitas Intra-Orçamentárias Correntes | 0,00 | Despesas Intra-Orçamentárias Correntes | 0,00 |
| Receita de Capital | 6.727.488,93 | Despesas de Capital | 13.024.515,70 |
| Receitas Intra-Orçamentárias de Capital | 0,00 | Despesas Intra-Orçamentárias de Capital | 0,00 |
| Subtotal | 62.363.909,53 | Subtotal | 64.117.533,12 |
| | | | |
| Déficit | 1.753.623,59 | Superávit | |
| TOTAL | 64.117.533,12 | TOTAL | 64.117.533,12 |

Município de MARAVILHA
Exercício de 2015

| Código | Especificação | Desdobramento | Fonte | Categoria econômica |
|----------|---|---------------|---------------|---------------------|
| | RECEITAS | | | 69.207.498,06 |
| 1000000 | Receitas Correntes | | | 62.411.445,35 |
| 11000000 | Receita Tributária | | 10.471.763,10 | |
| 11100000 | Impostos | | 9.003.531,83 | |
| 11120000 | Impostos sobre o Patrimônio e a Renda | 5.097.628,06 | | |
| 11120200 | Imposto sobre a Propriedade Predial e Territorial Urbana | 1.842.104,86 | | |
| | Recursos Ordinários | 957.894,57 | | |
| | Receitas de Impostos e Transf de Impostos: Educação | 515.789,34 | | |
| | Receitas de Impostos e Transf de impostos: Saúde | 368.420,95 | | |
| 11120400 | Imposto sobre a Renda e Proventos de Qualquer Natureza | 1.300.558,11 | | |
| 11120431 | Imposto de Renda Retido nas Fontes sobre os Rendimentos do Trabalho | 1.300.558,11 | | |
| | Recursos Ordinários | 676.290,35 | | |
| | Receitas de Impostos e Transf de Impostos: Educação | 364.156,25 | | |
| | Receitas de Impostos e Transf de impostos: Saúde | 260.111,51 | | |
| 11120800 | Imposto sobre Transmissão "Inter Vivos" de Bens Imóveis e de Direitos Reais sobre Imóveis | 1.954.965,09 | | |
| | Recursos Ordinários | 1.057.192,68 | | |
| | Receitas de Impostos e Transf de Impostos: Educação | 523.700,62 | | |
| | Receitas de Impostos e Transf de impostos: Saúde | 374.071,79 | | |
| 11130000 | Impostos sobre a Produção e a Circulação | 3.905.903,77 | | |
| 11130500 | Imposto sobre Serviços de Qualquer Natureza | 3.905.903,77 | | |
| 11130501 | Imposto sobre Serviços de Qualquer Natureza | 3.905.903,77 | | |
| | Recursos Ordinários | 2.031.069,66 | | |
| | Receitas de Impostos e Transf de Impostos: Educação | 1.093.653,22 | | |
| | Receitas de Impostos e Transf de impostos: Saúde | 781.180,89 | | |
| 11200000 | Taxas | | 1.316.721,75 | |
| 11210000 | Taxas pelo Exercício do Poder de Polícia | 488.433,07 | | |
| 11211700 | Taxa de Fiscalização de Vigilância Sanitária | 88.889,64 | | |
| | Recursos Ordinários | 88.889,64 | | |
| 11219900 | Outras Taxas pelo Exercício do Poder de Polícia | 399.543,43 | | |
| | Recursos Ordinários | 399.543,43 | | |
| 11220000 | Taxas pela Prestação de Serviços | 828.288,68 | | |
| 11229000 | Taxa de Limpeza Pública | 676.583,57 | | |
| | Recursos Ordinários | 676.583,57 | | |
| 11229900 | Outras Taxas pela Prestação de Serviços | 151.705,11 | | |
| | Recursos Ordinários | 151.705,11 | | |
| 11300000 | Contribuição de Melhoria | | 151.509,52 | |
| 11300400 | Contribuição de Melhoria para Pavimentação e Obras Complementares | 151.509,52 | | |
| | Recursos Ordinários | 151.509,52 | | |
| 12000000 | Receitas de Contribuições | | 908.175,71 | |
| 12300000 | Contribuição Para o Custeio do Serviço de Iluminação Pública | | 908.175,71 | |
| | Contribuição para o Custeio dos Serviços de Iluminação Pública - COSIP | | 908.175,71 | |
| 13000000 | Receita Patrimonial | | 698.073,73 | |
| 13100000 | Receitas Imobiliárias | | 51.258,30 | |
| 13190000 | Outras Receitas Imobiliárias | 51.258,30 | | |

Município de MARAVILHA

Exercício de 2015

| Código | Especificação | Desdobramento | Fonte | Categoria econômica |
|----------|---|---------------|---------------|---------------------|
| | Recursos Ordinários | 51.258,30 | | |
| 13200000 | Receitas de Valores Mobiliários | | 646.815,43 | |
| 13250000 | Remuneração de Depósitos Bancários | 646.815,43 | | |
| 13250100 | Remuneração de Depósitos de Recursos Vinculados | 217.691,89 | | |
| | Transferências de Convênios – União/Saúde | 77.633,60 | | |
| 13250102 | Receita de Remuneração de Depósitos Bancários de Recursos Vinculados – FUNDEB | 14.764,24 | | |
| | Transf. do FUNDEF/FUNDEB - (aplic. remuneração dos prof. do Magist. em efet. exercício na Ed. Bá | 14.764,24 | | |
| 13250103 | Receita de Remuneração de Depósitos Bancários de Recursos Vinculados – Fundode Saúde | 23.699,91 | | |
| | Transferências do Sistema Único de Saúde – SUS/União | 23.699,91 | | |
| 13250105 | Receita de Remuneração de Depósitos Bancários de Recursos Vinculados – Manutenção e Desenvolvimento | 4.482,53 | | |
| | Outras Transferências do Fundo Nacional de Desenvolvimento da Educação – FNDE (não repassadas p | 4.482,53 | | |
| 13250106 | Receita de Remuneração de Depósitos Bancários de Recursos Vinculados – Ações e Serviços Públicos de S | 2.976,22 | | |
| | Recursos Ordinários | 2.976,22 | | |
| 13250109 | Receita de Remuneração de Depósitos Bancários de Recursos Vinculados – Contribuição de Intervenção no | 402,82 | | |
| | Contribuição de Intervenção no Domínio Econômico - CIDE | 402,82 | | |
| 13250110 | Receita de Remuneração de Depósitos Bancários de Recursos Vinculados – Fundo Nacional de Assistência | 13.952,47 | | |
| | Transferências do Sistema Único de Assistência Social – SUAS/União | 13.952,47 | | |
| 13250199 | Receita de Remuneração de Outros Depósitos Bancários de Recursos Vinculados | 79.780,10 | | |
| | Convênio de Trânsito - Militar | 3.196,90 | | |
| | Convênio de Trânsito - Civil | 1.107,83 | | |
| | Convênio de Trânsito - Prefeitura | 3.087,03 | | |
| | Transferências de Convênios – União/Assistência Social | 16.237,53 | | |
| | Transferências de Convênios – União/Outros (não relacionados à educação/saúde/assistência socia | 51.806,15 | | |
| | Salário-Educação | 950,36 | | |
| | Outras Transferências do Fundo Nacional de Desenvolvimento da Educação – FNDE (não repassadas p | 2.070,31 | | |
| | Transferências de Convênios – Estado/Educação | 1.323,99 | | |
| 13250200 | Remuneração de Depósitos de Recursos não vinculados | 429.123,54 | | |
| 13250299 | Remuneração de Outros Depósitos de Recursos não vinculados | 429.123,54 | | |
| | Recursos Ordinários | 419.928,68 | | |
| | Recursos Diretamente Arrecadados pela Administração Indireta e Fundos | 1.714,30 | | |
| | Contribuição para o Custeio dos Serviços de Iluminação Pública - COSIP | 5.643,71 | | |
| | Fundo Especial do Petróleo e Transferências Decorrentes de Compensação Financeira pela Exploraç | 1.836,85 | | |
| 14000000 | Receita Agropecuária | | 114.991,80 | |
| 14900000 | Outras Receitas Agropecuárias | | 114.991,80 | |
| | Recursos Ordinários | | 114.991,80 | |
| 17000000 | Transferências Correntes | | 48.820.844,35 | |
| 17200000 | Transferências Intergovernamentais | | 48.527.493,95 | |
| 17210000 | Transferências da União | 20.899.972,94 | | |
| 17210100 | Participação na Receita da União | 14.525.693,60 | | |
| 17210102 | Cota-Parte do Fundo de Participação dos Municípios – Cota Mensal | 13.746.284,70 | | |
| | Recursos Ordinários | 7.148.068,03 | | |

Município de MARAVILHA
Exercício de 2015

| Código | Especificação | Desdobramento | Fonte | Categoria econômica |
|----------|--|---------------|-------|---------------------|
| | Receitas de Impostos e Transf de Impostos: Educação | 3.848.959,73 | | |
| | Receitas de Impostos e Transf de impostos: Saúde | 2.749.256,94 | | |
| 17210103 | Cota-Parte do Fundo de Participação dos Municípios - 1% Cota entregue no mês de dezembro | 765.459,72 | | |
| | Recursos Ordinários | 765.459,72 | | |
| 17210105 | Cota-Parte do Imposto Sobre a Propriedade Territorial Rural | 13.949,18 | | |
| | Recursos Ordinários | 7.253,57 | | |
| | Receitas de Impostos e Transf de Impostos: Educação | 3.905,77 | | |
| | Receitas de Impostos e Transf de impostos: Saúde | 2.789,84 | | |
| 17212200 | Transferência da Compensação Financeira pela Exploração de Recursos Naturais | 168.026,07 | | |
| 17212220 | Cota-parte da Compensação Financeira de Recursos Minerais | 6.168,37 | | |
| | Recursos Ordinários | 6.168,37 | | |
| 17212270 | Cota-Parte do Fundo Especial do Petróleo - FEP | 161.857,70 | | |
| | Fundo Especial do Petróleo e Transferências Decorrentes de Compensação Financeira pela Exploraç | 161.857,70 | | |
| 17213300 | Transferência de Recursos do Sistema Único de Saúde – SUS – Repasses Fundo aFundo | 4.583.213,21 | | |
| | Transferências do Sistema Único de Saúde – SUS/União | 4.583.213,21 | | |
| 17213400 | Transferências de Recursos do Fundo Nacional de Assistência Social - FNAS | 246.593,95 | | |
| | Transferências do Sistema Único de Assistência Social – SUAS/União | 246.593,95 | | |
| 17213500 | Transferências de Recursos do Fundo Nacional do Desenvolvimento da Educação – FNDE | 1.260.547,18 | | |
| 17213501 | Transferências do Salário-Educação | 925.592,19 | | |
| | Salário-Educação | 925.592,19 | | |
| 17213503 | Transferências Diretas do FNDE referentes ao Programa Nacional de AlimentaçãoEscolar – PNAE | 264.350,00 | | |
| | Outras Transferências do Fundo Nacional de Desenvolvimento da Educação – FNDE (não repassadas p | 264.350,00 | | |
| 17213504 | Transferências Diretas do FNDE referentes ao Programa Nacionalde Apoio ao Transporte do Escolar – PN | 70.604,99 | | |
| | Outras Transferências do Fundo Nacional de Desenvolvimento da Educação – FNDE (não repassadas p | 70.604,99 | | |
| 17213600 | Transferência Financeira do ICMS – Desoneração – L.C. Nº 87/96 | 67.450,81 | | |
| | Recursos Ordinários | 35.074,44 | | |
| | Receitas de Impostos e Transf de Impostos: Educação | 18.886,21 | | |
| | Receitas de Impostos e Transf de impostos: Saúde | 13.490,16 | | |
| 17219900 | Outras Transferências da União | 48.448,12 | | |
| | Recursos Ordinários | 48.448,12 | | |
| 17220000 | Transferências dos Estados | 19.768.595,47 | | |
| 17220100 | Participação na Receita dos Estados | 19.361.493,85 | | |
| 17220101 | Cota-Parte do ICMS | 16.066.689,11 | | |
| | Recursos Ordinários | 8.354.678,33 | | |
| | Receitas de Impostos e Transf de Impostos: Educação | 4.498.672,94 | | |
| | Receitas de Impostos e Transf de impostos: Saúde | 3.213.337,84 | | |
| 17220102 | Cota-Parte do IPVA | 3.029.298,08 | | |
| | Recursos Ordinários | 1.575.235,06 | | |
| | Receitas de Impostos e Transf de Impostos: Educação | 848.203,48 | | |
| | Receitas de Impostos e Transf de impostos: Saúde | 605.859,54 | | |
| 17220104 | Cota-Parte do IPI - Municípios | 250.109,69 | | |
| | Recursos Ordinários | 130.057,01 | | |

Município de MARAVILHA
Exercício de 2015

| Código | Especificação | Desdobramento | Fonte | Categoria econômica |
|----------|--|---------------|--------------|---------------------|
| | Receitas de Impostos e Transf de Impostos: Educação | 70.030,71 | | |
| | Receitas de Impostos e Transf de impostos: Saúde | 50.021,97 | | |
| 17220113 | Cota-Parte da Contribuição de Intervenção no Domínio Econômico | 15.396,97 | | |
| | Contribuição de Intervenção no Domínio Econômico - CIDE | 15.396,97 | | |
| 17229900 | Outras Transferências dos Estados | 407.101,62 | | |
| | Transferências de Convênios – União/Outros (não relacionados à educação/saúde/assistência socia | 81.418,74 | | |
| | Transferências do Sistema Único de Saúde – SUS/União | 325.682,88 | | |
| 17240000 | Transferências Multigovernamentais | 7.858.925,54 | | |
| 17240100 | Transferência de Recursos do Fundo de Manutenção e Desenvolvimento da Educação Básica e de Valorizaç | 7.858.925,54 | | |
| | Transf. do FUNDEF/FUNDEB - (aplic. remuneração dos prof. do Magist. em efet exercício na Ed. Bá | 4.721.180,23 | | |
| | Transferências do FUNDEF/FUNDEB - (aplicação em outras despesas da Educação Básica) | 3.137.745,31 | | |
| 17300000 | Transferências de Instituições Privadas | | 23.722,72 | |
| | Recursos Diretamente Arrecadados pela Administração Indireta e Fundos | | 23.722,72 | |
| 17500000 | Transferências de Pessoas | | 4.098,99 | |
| | Recursos Diretamente Arrecadados pela Administração Indireta e Fundos | | 4.098,99 | |
| 17600000 | Transferências de Convênios | | 265.528,69 | |
| 17620000 | Transferência de Convênios dos Estados e do Distrito Federal e de Suas Entidades | 265.528,69 | | |
| 17620200 | Transferências de Convênio dos Estados Destinadas a Programas de Educação | 265.528,69 | | |
| | Transferências de Convênios – Estado/Educação | 265.528,69 | | |
| 19000000 | Outras Receitas Correntes | | 1.397.596,66 | |
| 19100000 | Multas e Juros de Mora | | 656.001,52 | |
| 19110000 | Multas e Juros de Mora dos Tributos | 127.389,73 | | |
| 19113800 | Multas e Juros de Mora do Imposto sobre a Propriedade Predial e Territorial Urbana - IPTU | 5.711,46 | | |
| | Recursos Ordinários | 2.969,96 | | |
| | Receitas de Impostos e Transf de Impostos: Educação | 1.599,21 | | |
| | Receitas de Impostos e Transf de impostos: Saúde | 1.142,29 | | |
| 19114000 | Multas e Juros de Mora do Imposto sobre Serviços de Qualquer Natureza - ISS | 9.301,77 | | |
| | Recursos Ordinários | 4.836,84 | | |
| | Receitas de Impostos e Transf de Impostos: Educação | 2.604,52 | | |
| | Receitas de Impostos e Transf de impostos: Saúde | 1.860,41 | | |
| 19119900 | Multas e Juros de Mora de Outros Tributos | 112.376,50 | | |
| 19119901 | MULTAS E JUROS DE MORA DAS TAXAS | 112.376,50 | | |
| | Recursos Ordinários | 112.376,50 | | |
| 19130000 | Multa e Juros de Mora da Dívida Ativa dos Tributos | 62.467,47 | | |
| 19131100 | Multas e Juros de Mora da Dívida Ativa do Imposto sobre a Propriedade Predial e Territorial Urbana – | 21.789,66 | | |
| | Recursos Ordinários | 11.330,66 | | |
| | Receitas de Impostos e Transf de Impostos: Educação | 6.101,12 | | |
| | Receitas de Impostos e Transf de impostos: Saúde | 4.357,88 | | |
| 19131300 | Multas e Juros de Mora da Dívida Ativa do Imposto sobre Serviços de Qualquer Natureza - ISS | 4.126,23 | | |
| | Recursos Ordinários | 2.145,62 | | |
| | Receitas de Impostos e Transf de Impostos: Educação | 1.155,35 | | |
| | Receitas de Impostos e Transf de impostos: Saúde | 825,26 | | |

Município de MARAVILHA
Exercício de 2015

| Código | Especificação | Desdobramento | Fonte | Categoria econômica |
|----------|---|---------------|--------------|---------------------|
| 19139800 | Multas e Juros de mora da Dívida Ativa das Contribuições de Melhoria. | 19.633,38 | | |
| | Recursos Ordinários | 19.633,38 | | |
| 19139900 | Multas e Juros de Mora da Dívida Ativa de Outros Tributos | 16.918,20 | | |
| | Recursos Ordinários | 16.918,20 | | |
| 19190000 | Multas de Outras Origens | 466.144,32 | | |
| 19195000 | Multas por Auto de Infração | 466.144,32 | | |
| | Convênio de Trânsito - Militar | 116.310,75 | | |
| | Convênio de Trânsito - Civil | 116.310,75 | | |
| | Convênio de Trânsito - Prefeitura | 233.522,82 | | |
| 19200000 | Indenizações e Restituições | | 23.137,17 | |
| 19220000 | Restituições | 23.137,17 | | |
| 19229900 | Outras Restituições | 23.137,17 | | |
| | Recursos Ordinários | 23.137,17 | | |
| 19300000 | Receita da Dívida Ativa | | 315.752,93 | |
| 19310000 | Receita da Dívida Ativa Tributária | 315.752,93 | | |
| 19311100 | Receita da Dívida Ativa do Imposto sobre a Propriedade Predial e Territorial Urbana – IPTU | 125.698,41 | | |
| | Recursos Ordinários | 66.726,06 | | |
| | Receitas de Impostos e Transf de Impostos: Educação | 34.400,57 | | |
| | Receitas de Impostos e Transf de impostos: Saúde | 24.571,78 | | |
| 19311300 | Receita da Dívida Ativa do Imposto sobre Serviços de Qualquer Natureza – ISS | 54.469,14 | | |
| | Recursos Ordinários | 28.323,86 | | |
| | Receitas de Impostos e Transf de Impostos: Educação | 15.251,37 | | |
| | Receitas de Impostos e Transf de impostos: Saúde | 10.893,91 | | |
| 19319800 | Receita da Dívida Ativa das Contribuições de Melhoria. | 37.366,55 | | |
| | Recursos Ordinários | 37.366,55 | | |
| 19319900 | Receita da Dívida Ativa de Outros Tributos | 98.218,83 | | |
| 19319901 | Receita da Dívida Ativa de Outros Tributos – Principal | 98.218,83 | | |
| | Recursos Ordinários | 98.218,83 | | |
| 19900000 | Receitas Diversas | | 402.705,04 | |
| 19909900 | Outras Receitas | 402.705,04 | | |
| | Recursos Ordinários | 402.705,04 | | |
| 20000000 | Receitas de Capital | | | 6.796.052,71 |
| 24000000 | Transferências de Capital | | 6.771.879,71 | |
| 24200000 | Transferências Intergovernamentais | | 6.771.879,71 | |
| 24210000 | Transferências da União | 5.051.831,12 | | |
| 24219900 | Outras Transferências da União | 5.051.831,12 | | |
| | Transferências de Convênios – União/Saúde | 2.263.711,60 | | |
| | Transferências de Convênios – União/Outros (não relacionados à educação/saúde/assistência socia | 1.933.744,52 | | |
| | Outras Transferências do Fundo Nacional de Desenvolvimento da Educação – FNDE (não repassadas p | 510.000,00 | | |
| 24219901 | OUTRAS TRANSF.DA UNIAO - ADM.DIRETA | 344.375,00 | | |
| | Transferências de Convênios – União/Outros (não relacionados à educação/saúde/assistência socia | 344.375,00 | | |
| 24220000 | Transferências dos Estados | 1.720.048,59 | | |
| 24229900 | Outras Transferências dos Estados | 1.720.048,59 | | |

Município de MARAVILHA
Exercício de 2015

| Código | Especificação | Desdobramento | Fonte | Categoria econômica |
|----------|---|---------------|--------------|---------------------|
| | Contribuição para o Custeio dos Serviços de Iluminação Pública - COSIP | 233.242,56 | | |
| | Transferências de Convênios – União/Outros (não relacionados à educação/saúde/assistência social) | 1.486.806,03 | | |
| 25000000 | Outras Receitas de Capital | | 24.173,00 | |
| 25900000 | Outras Receitas | | 24.173,00 | |
| | Recursos Ordinários | | 24.173,00 | |
| | DEDUÇÕES DA RECEITA | | | 6.843.588,53 |
| 10000000 | Receitas Correntes | | | 6.775.024,75 |
| 11000000 | Receita Tributária | | 139.033,05 | |
| 11100000 | Impostos | | 120.041,16 | |
| 11120000 | Impostos sobre o Patrimônio e a Renda | 115.863,72 | | |
| 11120200 | Imposto sobre a Propriedade Predial e Territorial Urbana | 115.863,72 | | |
| | Recursos Ordinários | 60.249,14 | | |
| | Receitas de Impostos e Transf de Impostos: Educação | 32.441,84 | | |
| | Receitas de Impostos e Transf de impostos: Saúde | 23.172,74 | | |
| 11130000 | Impostos sobre a Produção e a Circulação | 4.177,44 | | |
| 11130500 | Imposto sobre Serviços de Qualquer Natureza | 4.177,44 | | |
| 11130501 | Imposto sobre Serviços de Qualquer Natureza | 4.177,44 | | |
| | Recursos Ordinários | 2.474,65 | | |
| | Receitas de Impostos e Transf de Impostos: Educação | 993,29 | | |
| | Receitas de Impostos e Transf de impostos: Saúde | 709,50 | | |
| 11200000 | Taxas | | 18.991,89 | |
| 11210000 | Taxas pelo Exercício do Poder de Polícia | 18.991,89 | | |
| 11219900 | Outras Taxas pelo Exercício do Poder de Polícia | 18.991,89 | | |
| | Recursos Ordinários | 18.991,89 | | |
| 13000000 | Receita Patrimonial | | 7,76 | |
| 13200000 | Receitas de Valores Mobiliários | | 7,76 | |
| 13250000 | Remuneração de Depósitos Bancários | 7,76 | | |
| 13250200 | Remuneração de Depósitos de Recursos não vinculados | 7,76 | | |
| 13250299 | Remuneração de Outros Depósitos de Recursos não vinculados | 7,76 | | |
| | Recursos Ordinários | 7,76 | | |
| 17000000 | Transferências Correntes | | 6.635.959,33 | |
| 17200000 | Transferências Intergovernamentais | | 6.635.959,33 | |
| 17210000 | Transferências da União | 2.766.740,25 | | |
| 17210100 | Participação na Receita da União | 2.753.250,09 | | |
| 17210102 | Cota-Parte do Fundo de Participação dos Municípios – Cota Mensal | 2.750.460,17 | | |
| | Recursos Ordinários | 2.750.460,17 | | |
| 17210105 | Cota-Parte do Imposto Sobre a Propriedade Territorial Rural | 2.789,92 | | |
| | Recursos Ordinários | 2.789,92 | | |
| 17212200 | Transferência da Compensação Financeira pela Exploração de Recursos Naturais | 0,00 | | |
| 17212270 | Cota-Parte do Fundo Especial do Petróleo - FEP | 0,00 | | |
| | Fundo Especial do Petróleo e Transferências Decorrentes de Compensação Financeira pela Exploraç | 0,00 | | |
| 17213600 | Transferência Financeira do ICMS – Desoneração – L.C. Nº 87/96 | 13.490,16 | | |
| | Recursos Ordinários | 13.490,16 | | |
| 17220000 | Transferências dos Estados | 3.869.219,08 | | |

Município de MARAVILHA
Exercício de 2015

| Código | Especificação | Desdobramento | Fonte | Categoria econômica |
|-------------|---|---------------|-----------|---------------------|
| 17220100 | Participação na Receita dos Estados | 3.869.219,08 | | |
| 17220101 | Cota-Parte do ICMS | 3.213.336,83 | | |
| | Recursos Ordinários | 3.213.336,83 | | |
| 17220102 | Cota-Parte do IPVA | 605.858,62 | | |
| | Recursos Ordinários | 605.858,62 | | |
| 17220104 | Cota-Parte do IPI - Municípios | 50.021,13 | | |
| | Recursos Ordinários | 50.021,13 | | |
| 17220113 | Cota-Parte da Contribuição de Intervenção no Domínio Econômico | 2,50 | | |
| | Contribuição de Intervenção no Domínio Econômico - CIDE | 2,50 | | |
| 19000000 | Outras Receitas Correntes | | 24,61 | |
| 19100000 | Multas e Juros de Mora | | 12,61 | |
| 19110000 | Multas e Juros de Mora dos Tributos | 9,29 | | |
| 19119900 | Multas e Juros de Mora de Outros Tributos | 9,29 | | |
| 19119901 | MULTAS E JUROS DE MORA DAS TAXAS | 9,29 | | |
| | Recursos Ordinários | 9,29 | | |
| 19130000 | Multa e Juros de Mora da Dívida Ativa dos Tributos | 3,32 | | |
| 19139900 | Multas e Juros de Mora da Dívida Ativa de Outros Tributos | 3,32 | | |
| | Recursos Ordinários | 3,32 | | |
| 19300000 | Receita da Dívida Ativa | | 12,00 | |
| 19310000 | Receita da Dívida Ativa Tributária | 12,00 | | |
| 19319900 | Receita da Dívida Ativa de Outros Tributos | 12,00 | | |
| 19319901 | Receita da Dívida Ativa de Outros Tributos – Principal | 12,00 | | |
| | Recursos Ordinários | 12,00 | | |
| 20000000 | Receitas de Capital | | | 68.563,78 |
| 24000000 | Transferências de Capital | | 68.563,78 | |
| 24200000 | Transferências Intergovernamentais | | 68.563,78 | |
| 24210000 | Transferências da União | 46.924,68 | | |
| 24219900 | Outras Transferências da União | 46.924,68 | | |
| | Transferências de Convênios – União/Saúde | 16.450,03 | | |
| | Transferências de Convênios – União/Outros (não relacionados à educação/saúde/assistência socia | 29.022,45 | | |
| | Outras Transferências do Fundo Nacional de Desenvolvimento da Educação – FNDE (não repassadas p | 1.452,20 | | |
| 24220000 | Transferências dos Estados | 21.639,10 | | |
| 24229900 | Outras Transferências dos Estados | 21.639,10 | | |
| | Transferências de Convênios – União/Outros (não relacionados à educação/saúde/assistência socia | 1.417,96 | | |
| 24229901 | OUTRAS TRANSF. DOS ESTADOS- ADM. DIRETA | 20.221,14 | | |
| | Transferências de Convênios – União/Outros (não relacionados à educação/saúde/assistência socia | 20.221,14 | | |
| TOTAL GERAL | | | | 62.363.909,53 |

Município de MARAVILHA

Competência: 2015

Unidade Gestora: (Legislativo) Câmara Municipal de Maravilha

Unidade Orçamentária: 1001 - CAMARA MUNICIPAL DE VEREADORES

| Código | Especificação | Desdobramento | Elemento | Categoria Econômica |
|-----------|--|---------------|--------------|---------------------|
| 3.0.00.00 | Despesas Correntes | | | 1.440.999,55 |
| 3.1.00.00 | Pessoal e Encargos Sociais | | | 1.193.250,51 |
| 3.1.90.00 | Aplicações Diretas | | 1.193.250,51 | |
| 3.1.90.11 | Vencimentos e Vantagens Fixas (Pessoal Civil) | 963.716,76 | | |
| 3.1.90.13 | Obrigações Patronais | 214.024,23 | | |
| 3.1.90.16 | Outras Despesas Variáveis (Pessoal Civil) | 15.509,52 | | |
| 3.3.00.00 | Outras Despesas Correntes | | | 247.749,04 |
| 3.3.50.00 | Transferências a Instituições Privadas sem Fins Lucrativos | | 7.490,00 | |
| 3.3.50.41 | Contribuições | 7.490,00 | | |
| 3.3.90.00 | Aplicações Diretas | | 236.819,04 | |
| 3.3.90.14 | Diárias Civil | 68.973,27 | | |
| 3.3.90.30 | Material de Consumo | 34.569,43 | | |
| 3.3.90.32 | Material, Bens ou Serviço para Distribuição Gratuita | 8.282,50 | | |
| 3.3.90.33 | Passagens e Despesas com Locomoção | 6.518,37 | | |
| 3.3.90.34 | Outras Despesas de Pessoal Decorrentes de Contratos de Terceirização | 6.590,73 | | |
| 3.3.90.39 | Outros Serviços de Terceiros (Pessoa Jurídica) | 111.884,74 | | |
| 3.3.93.00 | Aplicação Direta Decorrente de Operação de Órgãos, Fundos e Entidades dos Orçam. Fiscal e da Segurid | | 3.440,00 | |
| 3.3.93.39 | Outros Serviços de Terceiros (Pessoa Jurídica) | 3.440,00 | | |
| 4.0.00.00 | Despesas de Capital | | | 82.750,85 |
| 4.4.00.00 | Investimentos | | | 82.750,85 |
| 4.4.90.00 | Aplicações Diretas | | 82.750,85 | |
| 4.4.90.52 | Equipamentos e Material Permanente | 82.750,85 | | |
| | Total Unidade Orçamentária | | | 1.523.750,40 |

Unidade Gestora: (Executivo) Prefeitura Municipal de Maravilha

Unidade Orçamentária: 2001 - GABINETE DO PREFEITO E VICE - PREFEITO

| Código | Especificação | Desdobramento | Elemento | Categoria Econômica |
|-----------|--|---------------|------------|---------------------|
| 3.0.00.00 | Despesas Correntes | | | 799.199,94 |
| 3.1.00.00 | Pessoal e Encargos Sociais | | | 648.788,91 |
| 3.1.90.00 | Aplicações Diretas | | 648.788,91 | |
| 3.1.90.11 | Vencimentos e Vantagens Fixas (Pessoal Civil) | 553.123,88 | | |
| 3.1.90.13 | Obrigações Patronais | 95.665,03 | | |
| 3.3.00.00 | Outras Despesas Correntes | | | 150.411,03 |
| 3.3.90.00 | Aplicações Diretas | | 150.411,03 | |
| 3.3.90.14 | Diárias Civil | 31.118,87 | | |
| 3.3.90.30 | Material de Consumo | 12.249,09 | | |
| 3.3.90.36 | Outros Serviços de Terceiros (Pessoa Física) | 200,00 | | |
| 3.3.90.39 | Outros Serviços de Terceiros (Pessoa Jurídica) | 106.843,07 | | |
| 4.0.00.00 | Despesas de Capital | | | 19.342,00 |
| 4.4.00.00 | Investimentos | | | 19.342,00 |
| 4.4.90.00 | Aplicações Diretas | | 19.342,00 | |

Município de MARAVILHA

Competência: 2015

| | | | | |
|----------------------------|------------------------------------|-----------|--|------------|
| 4.4.90.52 | Equipamentos e Material Permanente | 19.342,00 | | |
| Total Unidade Orçamentária | | | | 818.541,94 |

Unidade Orçamentária: 3001 - DIRETORIA GERAL DO PLANEJAMENTO

| Código | Especificação | Desdobramento | Elemento | Categoria Econômica |
|----------------------------|--|---------------|------------|---------------------|
| 3.0.00.00 | Despesas Correntes | | | 393.681,35 |
| 3.1.00.00 | Pessoal e Encargos Sociais | | | 316.000,00 |
| 3.1.90.00 | Aplicações Diretas | | 316.000,00 | |
| 3.1.90.01 | Aposentadorias, Reserva Remunerada e Reformas | 17.667,96 | | |
| 3.1.90.11 | Vencimentos e Vantagens Fixas (Pessoal Civil) | 251.842,78 | | |
| 3.1.90.13 | Obrigações Patronais | 39.147,82 | | |
| 3.1.90.16 | Outras Despesas Variáveis (Pessoal Civil) | 7.341,44 | | |
| 3.3.00.00 | Outras Despesas Correntes | | | 77.681,35 |
| 3.3.90.00 | Aplicações Diretas | | 77.681,35 | |
| 3.3.90.30 | Material de Consumo | 6.436,50 | | |
| 3.3.90.36 | Outros Serviços de Terceiros (Pessoa Física) | 13.090,00 | | |
| 3.3.90.37 | Locação de Mão-de-Obra | 2.450,00 | | |
| 3.3.90.39 | Outros Serviços de Terceiros (Pessoa Jurídica) | 55.704,85 | | |
| Total Unidade Orçamentária | | | | 393.681,35 |

Unidade Orçamentária: 3002 - DIRETORIA GERAL DA ADMINISTRAÇÃO

| Código | Especificação | Desdobramento | Elemento | Categoria Econômica |
|-----------|--|---------------|--------------|---------------------|
| 3.0.00.00 | Despesas Correntes | | | 2.428.295,30 |
| 3.1.00.00 | Pessoal e Encargos Sociais | | | 1.298.600,00 |
| 3.1.90.00 | Aplicações Diretas | | 1.298.600,00 | |
| 3.1.90.04 | Contratação por Tempo Determinado | 8.153,35 | | |
| 3.1.90.11 | Vencimentos e Vantagens Fixas (Pessoal Civil) | 1.014.174,52 | | |
| 3.1.90.13 | Obrigações Patronais | 250.849,68 | | |
| 3.1.90.16 | Outras Despesas Variáveis (Pessoal Civil) | 25.422,45 | | |
| 3.3.00.00 | Outras Despesas Correntes | | | 1.129.695,30 |
| 3.3.50.00 | Transferências a Instituições Privadas sem Fins Lucrativos | | 366.975,86 | |
| 3.3.50.42 | Auxílios | 330.862,86 | | |
| 3.3.50.43 | Subvenções Sociais | 36.113,00 | | |
| 3.3.90.00 | Aplicações Diretas | | 762.719,44 | |
| 3.3.90.30 | Material de Consumo | 78.240,20 | | |
| 3.3.90.36 | Outros Serviços de Terceiros (Pessoa Física) | 93.812,20 | | |
| 3.3.90.37 | Locação de Mão-de-Obra | 7.500,00 | | |
| 3.3.90.39 | Outros Serviços de Terceiros (Pessoa Jurídica) | 580.831,25 | | |
| 3.3.90.93 | Indenizações e Restituições | 2.335,79 | | |
| 4.0.00.00 | Despesas de Capital | | | 29.176,70 |
| 4.4.00.00 | Investimentos | | | 29.176,70 |
| 4.4.90.00 | Aplicações Diretas | | 29.176,70 | |
| 4.4.90.30 | Material de Consumo | 107,00 | | |
| 4.4.90.52 | Equipamentos e Material Permanente | 29.069,70 | | |

Município de MARAVILHA
Competência: 2015

Total Unidade Orçamentária

2.457.472,00

Unidade Orçamentária: 3003 - DIRETORIA GERAL DA FAZENDA

| Código | Especificação | Desdobramento | Elemento | Categoria Econômica |
|-----------|--|---------------|------------|---------------------|
| 3.0.00.00 | Despesas Correntes | | | 552.404,28 |
| 3.1.00.00 | Pessoal e Encargos Sociais | | | 460.577,69 |
| 3.1.90.00 | Aplicações Diretas | | 460.577,69 | |
| 3.1.90.01 | Aposentadorias, Reserva Remunerada e Reformas | 6.995,51 | | |
| 3.1.90.11 | Vencimentos e Vantagens Fixas (Pessoal Civil) | 388.877,20 | | |
| 3.1.90.13 | Obrigações Patronais | 61.346,50 | | |
| 3.1.90.16 | Outras Despesas Variáveis (Pessoal Civil) | 3.358,48 | | |
| 3.3.00.00 | Outras Despesas Correntes | | | 91.826,59 |
| 3.3.90.00 | Aplicações Diretas | | 91.826,59 | |
| 3.3.90.30 | Material de Consumo | 5.632,20 | | |
| 3.3.90.36 | Outros Serviços de Terceiros (Pessoa Física) | 5.884,00 | | |
| 3.3.90.39 | Outros Serviços de Terceiros (Pessoa Jurídica) | 66.894,77 | | |
| 3.3.90.47 | Obrigações Tributárias e Contributivas | 103,07 | | |
| 3.3.90.93 | Indenizações e Restituições | 13.312,55 | | |
| | Total Unidade Orçamentária | | | 552.404,28 |

Unidade Orçamentária: 3005 - ENCARGOS GERAIS DO MUNICIPIO

| Código | Especificação | Desdobramento | Elemento | Categoria Econômica |
|-----------|--|---------------|--------------|---------------------|
| 3.0.00.00 | Despesas Correntes | | | 2.367.098,76 |
| 3.1.00.00 | Pessoal e Encargos Sociais | | | 1.585.048,77 |
| 3.1.90.00 | Aplicações Diretas | | 1.585.048,77 | |
| 3.1.90.01 | Aposentadorias, Reserva Remunerada e Reformas | 1.191.925,38 | | |
| 3.1.90.03 | Pensões | 228.074,62 | | |
| 3.1.90.91 | Sentenças Judiciais | 165.048,77 | | |
| 3.2.00.00 | Juros e Encargos da Dívida | | | 156.752,47 |
| 3.2.90.00 | Aplicações Diretas | | 156.752,47 | |
| 3.2.90.22 | Outros Encargos sobre a Dívida por Contrato | 156.752,47 | | |
| 3.3.00.00 | Outras Despesas Correntes | | | 625.297,52 |
| 3.3.90.00 | Aplicações Diretas | | 625.297,52 | |
| 3.3.90.39 | Outros Serviços de Terceiros (Pessoa Jurídica) | 2.082,51 | | |
| 3.3.90.47 | Obrigações Tributárias e Contributivas | 485.950,67 | | |
| 3.3.90.91 | Sentenças Judiciais | 137.264,34 | | |
| 4.0.00.00 | Despesas de Capital | | | 1.059.339,67 |
| 4.6.00.00 | Amortização da Dívida | | | 1.059.339,67 |
| 4.6.90.00 | Aplicações Diretas | | 1.059.339,67 | |
| 4.6.90.71 | Principal da Dívida Contratual Resgatado | 1.059.339,67 | | |
| | Total Unidade Orçamentária | | | 3.426.438,43 |

Unidade Orçamentária: 4001 - DEPARTAMENTO DE MANUT. E DESENV. ENSINO

Município de MARAVILHA
Competência: 2015

Unidade Orçamentária: 4001 - DEPARTAMENTO DE MANUT. E DESENV. ENSINO

| Código | Especificação | Desdobramento | Elemento | Categoria Econômica |
|-----------|--|---------------|---------------|---------------------|
| 3.0.00.00 | Despesas Correntes | | | 14.916.410,05 |
| 3.1.00.00 | Pessoal e Encargos Sociais | | | 11.588.109,60 |
| 3.1.90.00 | Aplicações Diretas | | 11.588.109,60 | |
| 3.1.90.04 | Contratação por Tempo Determinado | 4.026.677,40 | | |
| 3.1.90.11 | Vencimentos e Vantagens Fixas (Pessoal Civil) | 6.191.299,42 | | |
| 3.1.90.13 | Obrigações Patronais | 1.290.272,29 | | |
| 3.1.90.16 | Outras Despesas Variáveis (Pessoal Civil) | 40.001,08 | | |
| 3.1.90.94 | Indenizações e Restituições Trabalhistas | 39.859,41 | | |
| 3.3.00.00 | Outras Despesas Correntes | | | 3.328.300,45 |
| 3.3.50.00 | Transferências a Instituições Privadas sem Fins Lucrativos | | 31.799,00 | |
| 3.3.50.43 | Subvenções Sociais | 31.799,00 | | |
| 3.3.90.00 | Aplicações Diretas | | 3.296.501,45 | |
| 3.3.90.30 | Material de Consumo | 510.950,54 | | |
| 3.3.90.36 | Outros Serviços de Terceiros (Pessoa Física) | 824.022,03 | | |
| 3.3.90.39 | Outros Serviços de Terceiros (Pessoa Jurídica) | 1.958.228,88 | | |
| 3.3.90.92 | Despesas de Exercícios Anteriores | 3.300,00 | | |
| 4.0.00.00 | Despesas de Capital | | | 885.674,42 |
| 4.4.00.00 | Investimentos | | | 885.674,42 |
| 4.4.90.00 | Aplicações Diretas | | 885.674,42 | |
| 4.4.90.30 | Material de Consumo | 8.476,60 | | |
| 4.4.90.39 | Outros Serviços de Terceiros (Pessoa Jurídica) | 9.282,32 | | |
| 4.4.90.51 | Obras e Instalações | 310.512,60 | | |
| 4.4.90.52 | Equipamentos e Material Permanente | 557.402,90 | | |
| 4.4.90.93 | Indenizações e Restituições | 0,00 | | |
| | Total Unidade Orçamentária | | | 15.802.084,47 |

Unidade Orçamentária: 4002 - DEPARTAMENTO DA EDUCAÇÃO GERAL

| Código | Especificação | Desdobramento | Elemento | Categoria Econômica |
|-----------|--|---------------|------------|---------------------|
| 3.0.00.00 | Despesas Correntes | | | 795.853,33 |
| 3.3.00.00 | Outras Despesas Correntes | | | 795.853,33 |
| 3.3.50.00 | Transferências a Instituições Privadas sem Fins Lucrativos | | 104.000,00 | |
| 3.3.50.43 | Subvenções Sociais | 104.000,00 | | |
| 3.3.90.00 | Aplicações Diretas | | 691.853,33 | |
| 3.3.90.30 | Material de Consumo | 685.112,49 | | |
| 3.3.90.39 | Outros Serviços de Terceiros (Pessoa Jurídica) | 6.740,84 | | |
| | Total Unidade Orçamentária | | | 795.853,33 |

Unidade Orçamentária: 4003 - DEPARTAMENTO DA CULTURA

| Código | Especificação | Desdobramento | Elemento | Categoria Econômica |
|-----------|----------------------------|---------------|----------|---------------------|
| 3.0.00.00 | Despesas Correntes | | | 468.629,33 |
| 3.1.00.00 | Pessoal e Encargos Sociais | | | 119.449,90 |

Município de MARAVILHA

Competência: 2015

| | | | |
|-----------|--|------------|------------|
| 3.1.90.00 | Aplicações Diretas | | 119.449,90 |
| 3.1.90.04 | Contratação por Tempo Determinado | 4.538,60 | |
| 3.1.90.11 | Vencimentos e Vantagens Fixas (Pessoal Civil) | 96.760,28 | |
| 3.1.90.13 | Obrigações Patronais | 18.151,02 | |
| 3.3.00.00 | Outras Despesas Correntes | | 349.179,43 |
| 3.3.50.00 | Transferências a Instituições Privadas sem Fins Lucrativos | | 178.728,93 |
| 3.3.50.43 | Subvenções Sociais | 178.728,93 | |
| 3.3.90.00 | Aplicações Diretas | | 170.450,50 |
| 3.3.90.30 | Material de Consumo | 28.716,08 | |
| 3.3.90.36 | Outros Serviços de Terceiros (Pessoa Física) | 34.854,00 | |
| 3.3.90.39 | Outros Serviços de Terceiros (Pessoa Jurídica) | 106.880,42 | |
| 4.0.00.00 | Despesas de Capital | | 25.178,25 |
| 4.4.00.00 | Investimentos | | 25.178,25 |
| 4.4.50.00 | Transferências a Instituições Privadas sem Fins Lucrativos | | 15.000,00 |
| 4.4.50.42 | Auxílios | 15.000,00 | |
| 4.4.90.00 | Aplicações Diretas | | 10.178,25 |
| 4.4.90.51 | Obras e Instalações | 0,00 | |
| 4.4.90.52 | Equipamentos e Material Permanente | 10.178,25 | |
| | Total Unidade Orçamentária | | 493.807,58 |

Unidade Orçamentária: 4004 - DEPARTAMENTO DOS ESPORTES

| Código | Especificação | Desdobramento | Elemento | Categoria Econômica |
|-----------|--|---------------|------------|---------------------|
| 3.0.00.00 | Despesas Correntes | | | 654.064,68 |
| 3.1.00.00 | Pessoal e Encargos Sociais | | | 114.647,53 |
| 3.1.90.00 | Aplicações Diretas | | 114.647,53 | |
| 3.1.90.11 | Vencimentos e Vantagens Fixas (Pessoal Civil) | 103.609,71 | | |
| 3.1.90.13 | Obrigações Patronais | 8.874,68 | | |
| 3.1.90.94 | Indenizações e Restituições Trabalhistas | 2.163,14 | | |
| 3.3.00.00 | Outras Despesas Correntes | | | 539.417,15 |
| 3.3.50.00 | Transferências a Instituições Privadas sem Fins Lucrativos | | 213.278,28 | |
| 3.3.50.43 | Subvenções Sociais | 213.278,28 | | |
| 3.3.90.00 | Aplicações Diretas | | 326.138,87 | |
| 3.3.90.30 | Material de Consumo | 40.132,13 | | |
| 3.3.90.32 | Material, Bens ou Serviço para Distribuição Gratuita | 1.465,29 | | |
| 3.3.90.39 | Outros Serviços de Terceiros (Pessoa Jurídica) | 284.541,45 | | |
| 4.0.00.00 | Despesas de Capital | | | 900.098,47 |
| 4.4.00.00 | Investimentos | | | 900.098,47 |
| 4.4.90.00 | Aplicações Diretas | | 900.098,47 | |
| 4.4.90.51 | Obras e Instalações | 900.098,47 | | |
| | Total Unidade Orçamentária | | | 1.554.163,15 |

Unidade Orçamentária: 5001 - FUNDO MUNICIPAL DE SAUDE

| Código | Especificação | Desdobramento | Elemento | Categoria Econômica |
|-----------|--------------------|---------------|----------|---------------------|
| 3.0.00.00 | Despesas Correntes | | | 14.384.643,11 |

Município de MARAVILHA

Competência: 2015

| | | | |
|-----------|--|--------------|---------------|
| 3.1.00.00 | Pessoal e Encargos Sociais | | 7.911.524,08 |
| 3.1.90.00 | Aplicações Diretas | | 7.911.524,08 |
| 3.1.90.04 | Contratação por Tempo Determinado | 780.452,08 | |
| 3.1.90.11 | Vencimentos e Vantagens Fixas (Pessoal Civil) | 5.778.834,46 | |
| 3.1.90.12 | Vencimentos e Vantagens Fixas (Pessoal Militar) | 4.718,82 | |
| 3.1.90.13 | Obrigações Patronais | 1.027.901,52 | |
| 3.1.90.16 | Outras Despesas Variáveis (Pessoal Civil) | 223.945,93 | |
| 3.1.90.94 | Indenizações e Restituições Trabalhistas | 95.671,27 | |
| 3.3.00.00 | Outras Despesas Correntes | | 6.473.119,03 |
| 3.3.50.00 | Transferências a Instituições Privadas sem Fins Lucrativos | | 30.000,00 |
| 3.3.50.43 | Subvenções Sociais | 30.000,00 | |
| 3.3.90.00 | Aplicações Diretas | | 6.166.015,03 |
| 3.3.90.30 | Material de Consumo | 690.241,93 | |
| 3.3.90.32 | Material, Bens ou Serviço para Distribuição Gratuita | 1.038.835,97 | |
| 3.3.90.36 | Outros Serviços de Terceiros (Pessoa Física) | 403.182,02 | |
| 3.3.90.37 | Locação de Mão-de-Obra | 14.250,00 | |
| 3.3.90.39 | Outros Serviços de Terceiros (Pessoa Jurídica) | 3.926.398,01 | |
| 3.3.90.48 | Outros Auxílios Financeiros a Pessoas Físicas | 93.107,10 | |
| 3.3.93.00 | Aplicação Direta Decorrente de Operação de Órgãos, Fundos e Entidades dos Orçam. Fiscal e da Segurid | | 277.104,00 |
| 3.3.93.39 | Outros Serviços de Terceiros (Pessoa Jurídica) | 277.104,00 | |
| 4.0.00.00 | Despesas de Capital | | 2.226.383,35 |
| 4.4.00.00 | Investimentos | | 2.226.383,35 |
| 4.4.90.00 | Aplicações Diretas | | 2.226.383,35 |
| 4.4.90.30 | Material de Consumo | 3.818,10 | |
| 4.4.90.51 | Obras e Instalações | 1.998.633,96 | |
| 4.4.90.52 | Equipamentos e Material Permanente | 223.931,29 | |
| | Total Unidade Orçamentária | | 16.611.026,46 |

Unidade Orçamentária: 6001 - DEPARTAMENTO DE URBANISMO

| Código | Especificação | Desdobramento | Elemento | Categoria Econômica |
|-----------|--|---------------|--------------|---------------------|
| 3.0.00.00 | Despesas Correntes | | | 3.612.008,28 |
| 3.1.00.00 | Pessoal e Encargos Sociais | | | 467.557,41 |
| 3.1.90.00 | Aplicações Diretas | | 467.557,41 | |
| 3.1.90.04 | Contratação por Tempo Determinado | 20.293,20 | | |
| 3.1.90.11 | Vencimentos e Vantagens Fixas (Pessoal Civil) | 362.194,24 | | |
| 3.1.90.13 | Obrigações Patronais | 64.923,37 | | |
| 3.1.90.16 | Outras Despesas Variáveis (Pessoal Civil) | 20.146,60 | | |
| 3.3.00.00 | Outras Despesas Correntes | | | 3.144.450,87 |
| 3.3.90.00 | Aplicações Diretas | | 3.144.450,87 | |
| 3.3.90.30 | Material de Consumo | 424.198,09 | | |
| 3.3.90.32 | Material, Bens ou Serviço para Distribuição Gratuita | 4.848,79 | | |
| 3.3.90.36 | Outros Serviços de Terceiros (Pessoa Física) | 3.646,00 | | |
| 3.3.90.39 | Outros Serviços de Terceiros (Pessoa Jurídica) | 2.710.792,83 | | |
| 3.3.90.93 | Indenizações e Restituições | 965,16 | | |
| 4.0.00.00 | Despesas de Capital | | | 4.129.828,11 |

Município de MARAVILHA

Competência: 2015

| | | | |
|-----------|--|--------------|--------------|
| 4.4.00.00 | Investimentos | | 4.129.828,11 |
| 4.4.90.00 | Aplicações Diretas | | 4.129.828,11 |
| 4.4.90.30 | Material de Consumo | 52.863,20 | |
| 4.4.90.39 | Outros Serviços de Terceiros (Pessoa Jurídica) | 69.155,57 | |
| 4.4.90.51 | Obras e Instalações | 3.906.966,09 | |
| 4.4.90.52 | Equipamentos e Material Permanente | 100.843,25 | |
| | Total Unidade Orçamentária | | 7.741.836,39 |

Unidade Orçamentária: 6003 - DEPARTAMENTO DOS TRANSPORTES E INTERIOR

| Código | Especificação | Desdobramento | Elemento | Categoria Econômica |
|-----------|--|---------------|------------|---------------------|
| 3.0.00.00 | Despesas Correntes | | | 375.734,65 |
| 3.1.00.00 | Pessoal e Encargos Sociais | | | 90.824,41 |
| 3.1.90.00 | Aplicações Diretas | | 90.824,41 | |
| 3.1.90.11 | Vencimentos e Vantagens Fixas (Pessoal Civil) | 78.887,12 | | |
| 3.1.90.13 | Obrigações Patronais | 11.937,29 | | |
| 3.3.00.00 | Outras Despesas Correntes | | | 284.910,24 |
| 3.3.90.00 | Aplicações Diretas | | 284.910,24 | |
| 3.3.90.30 | Material de Consumo | 93.839,39 | | |
| 3.3.90.39 | Outros Serviços de Terceiros (Pessoa Jurídica) | 190.666,46 | | |
| 3.3.90.47 | Obrigações Tributárias e Contributivas | 404,39 | | |
| 4.0.00.00 | Despesas de Capital | | | 146.143,32 |
| 4.4.00.00 | Investimentos | | | 146.143,32 |
| 4.4.90.00 | Aplicações Diretas | | 146.143,32 | |
| 4.4.90.30 | Material de Consumo | 37.956,00 | | |
| 4.4.90.51 | Obras e Instalações | 108.187,32 | | |
| | Total Unidade Orçamentária | | | 521.877,97 |

Unidade Orçamentária: 7001 - FUNDO MUN. DESENVOLVIMENTO AGROPECUARIO

| Código | Especificação | Desdobramento | Elemento | Categoria Econômica |
|-----------|--|---------------|--------------|---------------------|
| 3.0.00.00 | Despesas Correntes | | | 4.110.222,00 |
| 3.1.00.00 | Pessoal e Encargos Sociais | | | 1.606.671,91 |
| 3.1.90.00 | Aplicações Diretas | | 1.606.671,91 | |
| 3.1.90.04 | Contratação por Tempo Determinado | 13.152,13 | | |
| 3.1.90.11 | Vencimentos e Vantagens Fixas (Pessoal Civil) | 1.342.963,39 | | |
| 3.1.90.13 | Obrigações Patronais | 220.875,24 | | |
| 3.1.90.16 | Outras Despesas Variáveis (Pessoal Civil) | 29.681,15 | | |
| 3.3.00.00 | Outras Despesas Correntes | | | 2.503.550,09 |
| 3.3.90.00 | Aplicações Diretas | | 2.503.550,09 | |
| 3.3.90.30 | Material de Consumo | 748.330,53 | | |
| 3.3.90.39 | Outros Serviços de Terceiros (Pessoa Jurídica) | 374.125,24 | | |
| 3.3.90.48 | Outros Auxílios Financeiros a Pessoas Físicas | 1.381.094,32 | | |
| 4.0.00.00 | Despesas de Capital | | | 1.306.531,66 |
| 4.4.00.00 | Investimentos | | | 1.306.531,66 |
| 4.4.50.00 | Transferências a Instituições Privadas sem Fins Lucrativos | | 36.365,00 | |

Município de MARAVILHA

Competência: 2015

| | | | |
|----------------------------|--|--------------|--------------|
| 4.4.50.41 | Contribuições | 25.000,00 | |
| 4.4.50.42 | Auxílios | 11.365,00 | |
| 4.4.60.00 | Transferências a Instituições Privadas com Fins Lucrativos | | 15.000,00 |
| 4.4.60.41 | Contribuições | 15.000,00 | |
| 4.4.90.00 | Aplicações Diretas | | 1.255.166,66 |
| 4.4.90.51 | Obras e Instalações | 143.007,94 | |
| 4.4.90.52 | Equipamentos e Material Permanente | 1.112.158,72 | |
| Total Unidade Orçamentária | | | 5.416.753,66 |

Unidade Orçamentária: 7002 - DEPARTAMENTO DE MEIO AMBIENTE

| Código | Especificação | Desdobramento | Elemento | Categoria Econômica |
|----------------------------|---|---------------|-----------|---------------------|
| 3.0.00.00 | Despesas Correntes | | | 21.266,50 |
| 3.3.00.00 | Outras Despesas Correntes | | | 21.266,50 |
| 3.3.90.00 | Aplicações Diretas | | 21.266,50 | |
| 3.3.90.30 | Material de Consumo | 6.666,50 | | |
| 3.3.90.48 | Outros Auxílios Financeiros a Pessoas Físicas | 14.600,00 | | |
| Total Unidade Orçamentária | | | | 21.266,50 |

Unidade Orçamentária: 8001 - DEPT. DA INDUSTRIA E COMÉRCIO

| Código | Especificação | Desdobramento | Elemento | Categoria Econômica |
|----------------------------|--|---------------|------------|---------------------|
| 3.0.00.00 | Despesas Correntes | | | 732.090,58 |
| 3.1.00.00 | Pessoal e Encargos Sociais | | | 173.782,53 |
| 3.1.90.00 | Aplicações Diretas | | 173.782,53 | |
| 3.1.90.11 | Vencimentos e Vantagens Fixas (Pessoal Civil) | 149.946,65 | | |
| 3.1.90.13 | Obrigações Patronais | 23.835,88 | | |
| 3.3.00.00 | Outras Despesas Correntes | | | 558.308,05 |
| 3.3.50.00 | Transferências a Instituições Privadas sem Fins Lucrativos | | 178.375,65 | |
| 3.3.50.43 | Subvenções Sociais | 178.375,65 | | |
| 3.3.90.00 | Aplicações Diretas | | 379.932,40 | |
| 3.3.90.30 | Material de Consumo | 20.984,08 | | |
| 3.3.90.36 | Outros Serviços de Terceiros (Pessoa Física) | 80.602,20 | | |
| 3.3.90.39 | Outros Serviços de Terceiros (Pessoa Jurídica) | 153.796,24 | | |
| 3.3.90.93 | Indenizações e Restituições | 124.549,88 | | |
| 4.0.00.00 | Despesas de Capital | | | 183.802,51 |
| 4.4.00.00 | Investimentos | | | 108.802,51 |
| 4.4.90.00 | Aplicações Diretas | | 108.802,51 | |
| 4.4.90.30 | Material de Consumo | 5.175,00 | | |
| 4.4.90.39 | Outros Serviços de Terceiros (Pessoa Jurídica) | 26.869,68 | | |
| 4.4.90.51 | Obras e Instalações | 76.757,83 | | |
| 4.5.00.00 | Inversões Financeiras | | | 75.000,00 |
| 4.5.90.00 | Aplicações Diretas | | 75.000,00 | |
| 4.5.90.61 | Aquisição de Imóveis | 75.000,00 | | |
| Total Unidade Orçamentária | | | | 915.893,09 |

Município de MARAVILHA

Competência: 2015

Unidade Orçamentária: 8002 - DEPTO. DO TURISMO

| Código | Especificação | Desdobramento | Elemento | Categoria Econômica |
|-----------|--|---------------|--------------|---------------------|
| 3.0.00.00 | Despesas Correntes | | | 69.753,50 |
| 3.3.00.00 | Outras Despesas Correntes | | | 69.753,50 |
| 3.3.90.00 | Aplicações Diretas | | 69.753,50 | |
| 3.3.90.30 | Material de Consumo | 11.493,50 | | |
| 3.3.90.36 | Outros Serviços de Terceiros (Pessoa Física) | 50.000,00 | | |
| 3.3.90.39 | Outros Serviços de Terceiros (Pessoa Jurídica) | 8.260,00 | | |
| 4.0.00.00 | Despesas de Capital | | | 1.285.815,46 |
| 4.4.00.00 | Investimentos | | | 1.285.815,46 |
| 4.4.90.00 | Aplicações Diretas | | 1.285.815,46 | |
| 4.4.90.51 | Obras e Instalações | 1.285.815,46 | | |
| | Total Unidade Orçamentária | | | 1.355.568,96 |

Unidade Orçamentária: 9001 - FUNDO MUN. DE ASSISTENCIA SOCIAL

| Código | Especificação | Desdobramento | Elemento | Categoria Econômica |
|-----------|--|---------------|--------------|---------------------|
| 3.0.00.00 | Despesas Correntes | | | 2.817.554,56 |
| 3.1.00.00 | Pessoal e Encargos Sociais | | | 1.721.234,13 |
| 3.1.90.00 | Aplicações Diretas | | 1.721.234,13 | |
| 3.1.90.04 | Contratação por Tempo Determinado | 357.090,76 | | |
| 3.1.90.11 | Vencimentos e Vantagens Fixas (Pessoal Civil) | 1.097.533,84 | | |
| 3.1.90.13 | Obrigações Patronais | 193.310,29 | | |
| 3.1.90.16 | Outras Despesas Variáveis (Pessoal Civil) | 73.299,24 | | |
| 3.3.00.00 | Outras Despesas Correntes | | | 1.096.320,43 |
| 3.3.50.00 | Transferências a Instituições Privadas sem Fins Lucrativos | | 120.476,26 | |
| 3.3.50.41 | Contribuições | 7.544,66 | | |
| 3.3.50.43 | Subvenções Sociais | 112.931,60 | | |
| 3.3.90.00 | Aplicações Diretas | | 975.844,17 | |
| 3.3.90.30 | Material de Consumo | 293.215,71 | | |
| 3.3.90.33 | Passagens e Despesas com Locomoção | 922,98 | | |
| 3.3.90.36 | Outros Serviços de Terceiros (Pessoa Física) | 271.796,85 | | |
| 3.3.90.37 | Locação de Mão-de-Obra | 6.767,00 | | |
| 3.3.90.39 | Outros Serviços de Terceiros (Pessoa Jurídica) | 403.141,63 | | |
| 4.0.00.00 | Despesas de Capital | | | 640.040,32 |
| 4.4.00.00 | Investimentos | | | 640.040,32 |
| 4.4.90.00 | Aplicações Diretas | | 640.040,32 | |
| 4.4.90.30 | Material de Consumo | 7.584,70 | | |
| 4.4.90.39 | Outros Serviços de Terceiros (Pessoa Jurídica) | 8.406,75 | | |
| 4.4.90.51 | Obras e Instalações | 572.770,37 | | |
| 4.4.90.52 | Equipamentos e Material Permanente | 51.278,50 | | |
| | Total Unidade Orçamentária | | | 3.457.594,88 |

Unidade Orçamentária: 9002 - FUNDO MUNICIPAL DE HABITAÇÃO

Município de MARAVILHA

Competência: 2015

Unidade Orçamentária: 9002 - FUNDO MUNICIPAL DE HABITAÇÃO

| Código | Especificação | Desdobramento | Elemento | Categoria Econômica |
|-----------|--|---------------|-----------|---------------------|
| 3.0.00.00 | Despesas Correntes | | | 2.319,19 |
| 3.2.00.00 | Juros e Encargos da Dívida | | | 2.319,19 |
| 3.2.90.00 | Aplicações Diretas | | 2.319,19 | |
| 3.2.90.22 | Outros Encargos sobre a Dívida por Contrato | 2.319,19 | | |
| 4.0.00.00 | Despesas de Capital | | | 104.410,61 |
| 4.4.00.00 | Investimentos | | | 45.944,34 |
| 4.4.90.00 | Aplicações Diretas | | 45.944,34 | |
| 4.4.90.39 | Outros Serviços de Terceiros (Pessoa Jurídica) | 12.193,34 | | |
| 4.4.90.51 | Obras e Instalações | 33.751,00 | | |
| 4.6.00.00 | Amortização da Dívida | | | 58.466,27 |
| 4.6.90.00 | Aplicações Diretas | | 58.466,27 | |
| 4.6.90.71 | Principal da Dívida Contratual Resgatado | 58.466,27 | | |
| | Total Unidade Orçamentária | | | 106.729,80 |

Unidade Orçamentária: 9003 - FUNDO DA INFANCIA E DO ADOLESCENTE

| Código | Especificação | Desdobramento | Elemento | Categoria Econômica |
|-----------|--|---------------|------------|---------------------|
| 3.0.00.00 | Despesas Correntes | | | 150.788,48 |
| 3.3.00.00 | Outras Despesas Correntes | | | 150.788,48 |
| 3.3.90.00 | Aplicações Diretas | | 150.788,48 | |
| 3.3.90.30 | Material de Consumo | 5.440,73 | | |
| 3.3.90.36 | Outros Serviços de Terceiros (Pessoa Física) | 135.425,32 | | |
| 3.3.90.39 | Outros Serviços de Terceiros (Pessoa Jurídica) | 9.922,43 | | |
| | Total Unidade Orçamentária | | | 150.788,48 |

| Código | Especificação | Desdobramento | Elemento | Categoria Econômica |
|--------|---------------|---------------|----------|---------------------|
| | Total Geral | | | 64.117.533,12 |

Município de MARAVILHA

Competência: 2015

| Código | Especificação | Elemento | Natureza da Despesa por Modalidade de Aplicação | Categoria Econômica |
|-----------|--|---------------|---|---------------------|
| 3.0.00.00 | Despesas Correntes | | | 51.093.017,42 |
| 3.1.00.00 | Pessoal e Encargos Sociais | | | 29.296.067,38 |
| 3.1.90.00 | Aplicações Diretas | | 29.296.067,38 | |
| 3.1.90.01 | Aposentadorias, Reserva Remunerada e Reformas | 1.216.588,85 | | |
| 3.1.90.03 | Pensões | 228.074,62 | | |
| 3.1.90.04 | Contratação por Tempo Determinado | 5.210.357,52 | | |
| 3.1.90.11 | Vencimentos e Vantagens Fixas (Pessoal Civil) | 18.373.764,25 | | |
| 3.1.90.12 | Vencimentos e Vantagens Fixas (Pessoal Militar) | 4.718,82 | | |
| 3.1.90.13 | Obrigações Patronais | 3.521.114,84 | | |
| 3.1.90.16 | Outras Despesas Variáveis (Pessoal Civil) | 438.705,89 | | |
| 3.1.90.91 | Sentenças Judiciais | 165.048,77 | | |
| 3.1.90.94 | Indenizações e Restituições Trabalhistas | 137.693,82 | | |
| 3.2.00.00 | Juros e Encargos da Dívida | | | 159.071,66 |
| 3.2.90.00 | Aplicações Diretas | | 159.071,66 | |
| 3.2.90.22 | Outros Encargos sobre a Dívida por Contrato | 159.071,66 | | |
| 3.3.00.00 | Outras Despesas Correntes | | | 21.637.878,38 |
| 3.3.50.00 | Transferências a Instituições Privadas sem Fins Lucrativos | | 1.231.123,98 | |
| 3.3.50.41 | Contribuições | 15.034,66 | | |
| 3.3.50.42 | Auxílios | 330.862,86 | | |
| 3.3.50.43 | Subvenções Sociais | 885.226,46 | | |
| 3.3.90.00 | Aplicações Diretas | | 20.126.210,40 | |
| 3.3.90.14 | Diárias Civil | 100.092,14 | | |
| 3.3.90.30 | Material de Consumo | 3.696.449,12 | | |
| 3.3.90.32 | Material, Bens ou Serviço para Distribuição Gratuita | 1.053.432,55 | | |
| 3.3.90.33 | Passagens e Despesas com Locomoção | 7.441,35 | | |
| 3.3.90.34 | Outras Despesas de Pessoal Decorrentes de Contratos de Terceirização | 6.590,73 | | |
| 3.3.90.36 | Outros Serviços de Terceiros (Pessoa Física) | 1.916.514,62 | | |
| 3.3.90.37 | Locação de Mão-de-Obra | 30.967,00 | | |
| 3.3.90.39 | Outros Serviços de Terceiros (Pessoa Jurídica) | 11.057.735,62 | | |
| 3.3.90.47 | Obrigações Tributárias e Contributivas | 486.458,13 | | |
| 3.3.90.48 | Outros Auxílios Financeiros a Pessoas Físicas | 1.488.801,42 | | |
| 3.3.90.91 | Sentenças Judiciais | 137.264,34 | | |
| 3.3.90.92 | Despesas de Exercícios Anteriores | 3.300,00 | | |
| 3.3.90.93 | Indenizações e Restituições | 141.163,38 | | |
| 3.3.93.00 | Aplicação Direta Decorrente de Operação de Órgãos, Fundos e Entidades dos Orçam. Fiscal e da Segurid | | 280.544,00 | |
| 3.3.93.39 | Outros Serviços de Terceiros (Pessoa Jurídica) | 280.544,00 | | |
| 4.0.00.00 | Despesas de Capital | | | 13.024.515,70 |
| 4.4.00.00 | Investimentos | | | 11.831.709,76 |
| 4.4.50.00 | Transferências a Instituições Privadas sem Fins Lucrativos | | 51.365,00 | |
| 4.4.50.41 | Contribuições | 25.000,00 | | |
| 4.4.50.42 | Auxílios | 26.365,00 | | |
| 4.4.60.00 | Transferências a Instituições Privadas com Fins Lucrativos | | 15.000,00 | |
| 4.4.60.41 | Contribuições | 15.000,00 | | |
| 4.4.90.00 | Aplicações Diretas | | 11.765.344,76 | |

Município de MARAVILHA

Competência: 2015

| Código | Especificação | Elemento | Natureza da Despesa por Modalidade de Aplicação | Categoria Econômica |
|-----------|--|--------------|---|----------------------|
| 4.4.90.30 | Material de Consumo | 115.980,60 | | |
| 4.4.90.39 | Outros Serviços de Terceiros (Pessoa Jurídica) | 125.907,66 | | |
| 4.4.90.51 | Obras e Instalações | 9.336.501,04 | | |
| 4.4.90.52 | Equipamentos e Material Permanente | 2.186.955,46 | | |
| 4.4.90.93 | Indenizações e Restituições | 0,00 | | |
| 4.5.00.00 | Inversões Financeiras | | | 75.000,00 |
| 4.5.90.00 | Aplicações Diretas | | 75.000,00 | |
| 4.5.90.61 | Aquisição de Imóveis | 75.000,00 | | |
| 4.6.00.00 | Amortização da Dívida | | | 1.117.805,94 |
| 4.6.90.00 | Aplicações Diretas | | 1.117.805,94 | |
| 4.6.90.71 | Principal da Dívida Contratual Resgatado | 1.117.805,94 | | |
| | Total Geral | | | 64.117.533,12 |

Administração Direta, Indireta ou Fundacional

Município de MARAVILHA

Competência: 2015

Unidade Gestora: Prefeitura Municipal de Maravilha

Unidade Orçamentária: 02001 GABINETE DO PREFEITO E VICE - PREFEITO

| Código | Especificação | Operações especiais | Projetos | Atividades | Total |
|-----------------------|---|---------------------|-----------|------------|------------|
| 4 | Administração | 0,00 | 19.342,00 | 799.199,94 | 818.541,94 |
| 4.122 | Administração Geral | 0,00 | 19.342,00 | 799.199,94 | 818.541,94 |
| 04.122.0002 | ADMINISTRAÇÃO SUPERIOR | 0,00 | 19.342,00 | 799.199,94 | 818.541,94 |
| 04.122.0002.01.000004 | AQUISIÇÃO DE MÓVEIS E EQUIP PARA GABINETE DO PREFEITO, VICE, ASS. JUR. E EMPREN | 0,00 | 19.342,00 | 0,00 | 19.342,00 |
| 04.122.0002.02.000003 | MANTENÇÃO DA ESTRUTURA DO GABINETE E VICE PREFEITO MUNICIPAL | 0,00 | 0,00 | 430.216,64 | 430.216,64 |
| 04.122.0002.02.000004 | MANUTENÇÃO DAS ATIVIDADES DA ASSESSORIA JURIDICA E ASSESSORIA DE IMPRENSA | 0,00 | 0,00 | 368.983,30 | 368.983,30 |
| | Total da Unidade Orçamentária | 0,00 | 19.342,00 | 799.199,94 | 818.541,94 |

Unidade Orçamentária: 03001 DIRETORIA GERAL DO PLANEJAMENTO

| Código | Especificação | Operações especiais | Projetos | Atividades | Total |
|-----------------------|---|---------------------|----------|------------|------------|
| 15 | Urbanismo | 0,00 | 0,00 | 393.681,35 | 393.681,35 |
| 15.121 | Planejamento e Orçamento | 0,00 | 0,00 | 393.681,35 | 393.681,35 |
| 15.121.0003 | PLANEJAMENTO URBANO | 0,00 | 0,00 | 393.681,35 | 393.681,35 |
| 15.121.0003.02.000005 | MANUTENÇÃO DAS ATIVIDADES DO DEPARTAMENTO DE PLANEJAMENTO | 0,00 | 0,00 | 391.956,35 | 391.956,35 |
| 15.121.0003.02.000074 | APOIO A IMPLANTAÇÃO DE NOVOS LOTEAMENTOS | 0,00 | 0,00 | 900,00 | 900,00 |
| 15.121.0003.02.000075 | REGULARIZAÇÃO DE AREAS URBANAS | 0,00 | 0,00 | 825,00 | 825,00 |
| | Total da Unidade Orçamentária | 0,00 | 0,00 | 393.681,35 | 393.681,35 |

Unidade Orçamentária: 03002 DIRETORIA GERAL DA ADMINISTRAÇÃO

| Código | Especificação | Operações especiais | Projetos | Atividades | Total |
|-----------------------|--|---------------------|-----------|--------------|--------------|
| 4 | Administração | 0,00 | 29.176,70 | 2.428.295,30 | 2.457.472,00 |
| 4.122 | Administração Geral | 0,00 | 29.176,70 | 2.428.295,30 | 2.457.472,00 |
| 04.122.0004 | ADMINISTRAÇÃO GERAL | 0,00 | 29.176,70 | 2.061.319,44 | 2.090.496,14 |
| 04.122.0004.01.000017 | AQUISIÇÃO DE MÁQUINAS, EQUIPAMENTOS IMOBILIARIOS | 0,00 | 29.176,70 | 0,00 | 29.176,70 |

Administração Direta, Indireta ou Fundacional

Município de MARAVILHA

Competência: 2015

| | | | | | |
|-------------------------------|---|------|-----------|--------------|--------------|
| 04.122.0004.02.000006 | MODERNIZAÇÃO E MANUTENÇÃO DOS SERVIÇOS DE ADMINISTRAÇÃO GERAL | 0,00 | 0,00 | 1.977.049,74 | 1.977.049,74 |
| 04.122.0004.02.000007 | MANUTENÇÃO DAS ATIVIDADE DA CASA DA CIDADANIA | 0,00 | 0,00 | 84.269,70 | 84.269,70 |
| 04.122.0005 | FORTELECIMENTO DO MUNICIPALISMO | 0,00 | 0,00 | 366.975,86 | 366.975,86 |
| 04.122.0005.02.000009 | MANUTENÇÃO DAS ATIVIDADE DA CASA DA CIDADANIA | 0,00 | 0,00 | 366.975,86 | 366.975,86 |
| Total da Unidade Orçamentária | | 0,00 | 29.176,70 | 2.428.295,30 | 2.457.472,00 |

Unidade Orçamentária: 03003 DIRETORIA GERAL DA FAZENDA

| Código | Especificação | Operações especiais | Projetos | Atividades | Total |
|-------------------------------|--|---------------------|----------|------------|------------|
| 4 | Administração | 0,00 | 0,00 | 552.404,28 | 552.404,28 |
| 4.123 | Administração Financeira | 0,00 | 0,00 | 552.404,28 | 552.404,28 |
| 04.123.0006 | ADMINISTRAÇÃO FINANCEIRA | 0,00 | 0,00 | 552.404,28 | 552.404,28 |
| 04.123.0006.02.000010 | MANUTENÇÃO DAS ATIVIDADES DA TRIBUTAÇÃO E FINANÇAS | 0,00 | 0,00 | 291.737,76 | 291.737,76 |
| 04.123.0006.02.000011 | MANUTENÇÃO DAS ATIVIDADES DA CONTADORIA GERAL DO MUNICIPIO | 0,00 | 0,00 | 260.666,52 | 260.666,52 |
| Total da Unidade Orçamentária | | 0,00 | 0,00 | 552.404,28 | 552.404,28 |

Unidade Orçamentária: 03005 ENCARGOS GERAIS DO MUNICIPIO

| Código | Especificação | Operações especiais | Projetos | Atividades | Total |
|-------------------------------|--|---------------------|----------|------------|--------------|
| 28 | Encargos Especiais | 3.426.438,43 | 0,00 | 0,00 | 3.426.438,43 |
| 28.841 | Refinanciamento da Dívida Interna | 1.216.092,14 | 0,00 | 0,00 | 1.216.092,14 |
| 28.841.0000 | ENCARGOS ESPECIAIS | 1.216.092,14 | 0,00 | 0,00 | 1.216.092,14 |
| 28.841.0000.09.000001 | AMORTIZAÇÃO DO PRINCIPAL E ENCARGOS DA DÍVIDA | 1.216.092,14 | 0,00 | 0,00 | 1.216.092,14 |
| 28.846 | Outros Encargos Especiais | 2.210.346,29 | 0,00 | 0,00 | 2.210.346,29 |
| 28.846.0000 | ENCARGOS ESPECIAIS | 2.210.346,29 | 0,00 | 0,00 | 2.210.346,29 |
| 28.846.0000.09.000002 | PAGAMENTO DE INATIVOS E PENSIONISTAS | 1.420.000,00 | 0,00 | 0,00 | 1.420.000,00 |
| 28.846.0000.09.000003 | CONTRIBUIÇÕES AO PASEP | 485.950,67 | 0,00 | 0,00 | 485.950,67 |
| 28.846.0000.09.000004 | PAGAMENTO DE PRECATÓRIOS E SENTENÇAS JUDICIAIS | 304.395,62 | 0,00 | 0,00 | 304.395,62 |
| Total da Unidade Orçamentária | | 3.426.438,43 | 0,00 | 0,00 | 3.426.438,43 |

Unidade Orçamentária: 04001 DEPARTAMENTO DE MANUT. E DESENV. ENSINO

Administração Direta, Indireta ou Fundacional

Município de MARAVILHA

Competência: 2015

Unidade Orçamentária: 04001 DEPARTAMENTO DE MANUT. E DESENV. ENSINO

| Código | Especificação | Operações especiais | Projetos | Atividades | Total |
|-------------------------------|---|---------------------|------------|---------------|---------------|
| 12 | Educação | 0,00 | 809.236,62 | 14.992.847,85 | 15.802.084,47 |
| 12.361 | Ensino Fundamental | 0,00 | 559.090,35 | 7.869.220,00 | 8.428.310,35 |
| 12.361.0007 | EDUCAÇÃO PARA A CIDADANIA | 0,00 | 559.090,35 | 7.869.220,00 | 8.428.310,35 |
| 12.361.0007.01.000023 | CRIAÇÃO E AMPLIAÇÃO DO ACERVO BIBLIOGRÁFICO DAS BIBLIOTECAS ESCOLARES | 0,00 | 1.387,20 | 0,00 | 1.387,20 |
| 12.361.0007.01.000070 | AMPLIAÇÃO DE REDE FÍSICA DO ENSINO FUNDAMENTAL | 0,00 | 5.141,45 | 0,00 | 5.141,45 |
| 12.361.0007.01.000089 | CONSTRUÇÃO E AMPLIAÇÃO E REFORMA DE GINÁSIOS E QUADRAS ESCOLARES | 0,00 | 1.449,80 | 0,00 | 1.449,80 |
| 12.361.0007.01.000090 | AQUISIÇÃO DE MÓVEL, EQUIP. DE INFORMÁTICA E ELETRODOMESTICOS P/ ESCOLAS | 0,00 | 41.111,90 | 0,00 | 41.111,90 |
| 12.361.0007.01.000091 | AQUISIÇÃO DE VEÍCULOS | 0,00 | 510.000,00 | 0,00 | 510.000,00 |
| 12.361.0007.02.000013 | MANUTENÇÃO DO ENSINO FUNDAMENTAL | 0,00 | 0,00 | 6.774.432,35 | 6.774.432,35 |
| 12.361.0007.02.000015 | MANUTENÇÃO DO TRANSPORTE ESCOLAR | 0,00 | 0,00 | 1.045.564,08 | 1.045.564,08 |
| 12.361.0007.02.000017 | CAPACITAÇÃO DE PROFESSORES E PROFISSIONAIS | 0,00 | 0,00 | 49.223,57 | 49.223,57 |
| 12.365 | Educação Infantil | 0,00 | 250.146,27 | 7.123.627,85 | 7.373.774,12 |
| 12.365.0007 | EDUCAÇÃO PARA A CIDADANIA | 0,00 | 250.146,27 | 7.123.627,85 | 7.373.774,12 |
| 12.365.0007.01.000021 | CONSTRUÇÃO, AMPLIAÇÃO E MANUTENÇÃO DOS CENTROS DE EDUCAÇÃO INFANTIL | 0,00 | 250.146,27 | 0,00 | 250.146,27 |
| 12.365.0007.02.000012 | MANUTENÇÃO DO ENSINO INFANTIL | 0,00 | 0,00 | 7.123.627,85 | 7.123.627,85 |
| Total da Unidade Orçamentária | | 0,00 | 809.236,62 | 14.992.847,85 | 15.802.084,47 |

Unidade Orçamentária: 04002 DEPARTAMENTO DA EDUCAÇÃO GERAL

| Código | Especificação | Operações especiais | Projetos | Atividades | Total |
|-----------------------|-------------------------------|---------------------|----------|------------|------------|
| 12 | Educação | 0,00 | 0,00 | 795.853,33 | 795.853,33 |
| 12.306 | Alimentação e Nutrição | 0,00 | 0,00 | 691.853,33 | 691.853,33 |
| 12.306.0007 | EDUCAÇÃO PARA A CIDADANIA | 0,00 | 0,00 | 691.853,33 | 691.853,33 |
| 12.306.0007.02.000016 | MANUTENÇÃO DA MERENDA ESCOLAR | 0,00 | 0,00 | 691.853,33 | 691.853,33 |
| 12.364 | Ensino Superior | 0,00 | 0,00 | 104.000,00 | 104.000,00 |
| 12.364.0007 | EDUCAÇÃO PARA A CIDADANIA | 0,00 | 0,00 | 104.000,00 | 104.000,00 |

Administração Direta, Indireta ou Fundacional

Município de MARAVILHA

Competência: 2015

| | | | | | |
|-----------------------|---|------|------|------------|------------|
| 12.364.0007.02.000020 | APOIO AO ENSINO PROFISSIONALIZANTE E SUPERIOR | 0,00 | 0,00 | 104.000,00 | 104.000,00 |
| | Total da Unidade Orçamentária | 0,00 | 0,00 | 795.853,33 | 795.853,33 |

Unidade Orçamentária: 04003 DEPARTAMENTO DA CULTURA

| Código | Especificação | Operações especiais | Projetos | Atividades | Total |
|-----------------------|---|---------------------|-----------|------------|------------|
| 13 | Cultura | 0,00 | 10.178,25 | 483.629,33 | 493.807,58 |
| 13.391 | Patrimônio Histórico, Artístico e Arqueológico | 0,00 | 0,00 | 0,00 | 0,00 |
| 13.391.0009 | APOIO E DESENVOLVIMENTO DA CULTURA | 0,00 | 0,00 | 0,00 | 0,00 |
| 13.391.0009.01.000032 | CONSTRUÇÃO E REFORMA DO PRÉDIO DO MUSEU MUNICIPAL | 0,00 | 0,00 | 0,00 | 0,00 |
| 13.392 | Difusão Cultural | 0,00 | 10.178,25 | 483.629,33 | 493.807,58 |
| 13.392.0009 | APOIO E DESENVOLVIMENTO DA CULTURA | 0,00 | 10.178,25 | 483.629,33 | 493.807,58 |
| 13.392.0009.01.000029 | AQUISIÇÃO DE MAQUINAS, EQUIPAMENTOS IMOBILIARIO | 0,00 | 10.178,25 | 0,00 | 10.178,25 |
| 13.392.0009.02.000024 | APOIO A CULTURA EM GERAL | 0,00 | 0,00 | 483.157,03 | 483.157,03 |
| 13.392.0009.02.000025 | AMPLIAÇÃO DO ACERVO DA BIBLIOTECA PÚBLICA MUNICIPAL | 0,00 | 0,00 | 472,30 | 472,30 |
| | Total da Unidade Orçamentária | 0,00 | 10.178,25 | 483.629,33 | 493.807,58 |

Unidade Orçamentária: 04004 DEPARTAMENTO DOS ESPORTES

| Código | Especificação | Operações especiais | Projetos | Atividades | Total |
|-----------------------|--|---------------------|------------|------------|--------------|
| 27 | Desporto e Lazer | 0,00 | 914.678,47 | 639.484,68 | 1.554.163,15 |
| 27.812 | Desporto Comunitário | 0,00 | 914.678,47 | 639.484,68 | 1.554.163,15 |
| 27.812.0008 | ESPORTE E LAZER | 0,00 | 914.678,47 | 639.484,68 | 1.554.163,15 |
| 27.812.0008.01.000026 | CONSTRUÇÃO, AMPLIAÇÃO E REFORMA DE CENTROS ESPORTIVOS E DE LAZER | 0,00 | 900.098,47 | 0,00 | 900.098,47 |
| 27.812.0008.01.000072 | PROG. APOIO PRATICA ESPORTIVA AOS DEFICIENTES FÍSICOS E MENTAIS | 0,00 | 14.580,00 | 0,00 | 14.580,00 |
| 27.812.0008.02.000022 | APOIO AO DESPORTO AMADOR | 0,00 | 0,00 | 639.484,68 | 639.484,68 |
| | Total da Unidade Orçamentária | 0,00 | 914.678,47 | 639.484,68 | 1.554.163,15 |

Unidade Orçamentária: 05001 FUNDO MUNICIPAL DE SAUDE

| Código | Especificação | Operações especiais | Projetos | Atividades | Total |
|--------|---------------|---------------------|----------|------------|-------|
|--------|---------------|---------------------|----------|------------|-------|

Administração Direta, Indireta ou Fundacional

Município de MARAVILHA

Competência: 2015

| | | | | | |
|-------------------------------|---|------|--------------|---------------|---------------|
| 10 | Saúde | 0,00 | 2.107.925,92 | 14.503.100,54 | 16.611.026,46 |
| 10.301 | Atenção Básica | 0,00 | 298.650,19 | 10.538.952,51 | 10.837.602,70 |
| 10.301.0010 | SAÚDE PARA TODOS | 0,00 | 298.650,19 | 10.538.952,51 | 10.837.602,70 |
| 10.301.0010.01.000035 | CONSTRUÇÃO, AMPLIAÇÃO E REFORMA DE CENTROS MUNICIPAIS DE SAÚDE | 0,00 | 189.174,10 | 0,00 | 189.174,10 |
| 10.301.0010.01.000036 | AQUISIÇÃO DE MÓVEIS E EQUIPAMENTOS | 0,00 | 109.476,09 | 0,00 | 109.476,09 |
| 10.301.0010.02.000026 | MANUTENÇÃO DA ATIVIDADES DA SECRETARIA DE SAUDE | 0,00 | 0,00 | 3.897.255,96 | 3.897.255,96 |
| 10.301.0010.02.000132 | MANUTENÇÃO DA ATENÇÃO BÁSICA: ESF, SB, NASF, EMAD, PMAQ E ACS | 0,00 | 0,00 | 5.979.854,28 | 5.979.854,28 |
| 10.301.0010.02.000135 | MANUTENÇÃO DA ASSISTÊNCIA FARMACÊUTICA | 0,00 | 0,00 | 627.250,57 | 627.250,57 |
| 10.301.0010.02.000136 | MANUTENÇÃO DA GESTÃO DO SUS | 0,00 | 0,00 | 34.591,70 | 34.591,70 |
| 10.302 | Assistência Hospitalar e Ambulatorial | 0,00 | 0,00 | 3.511.163,09 | 3.511.163,09 |
| 10.302.0010 | SAÚDE PARA TODOS | 0,00 | 0,00 | 3.511.163,09 | 3.511.163,09 |
| 10.302.0010.02.000133 | MANUTENÇÃO DOS ATEND. DE MÉDIA E ALTA COMPLEX. - GESTÃO PLENA, CIS-AMERIOS, CAPS,SAMU,CEO E PLANTAO | 0,00 | 0,00 | 3.511.163,09 | 3.511.163,09 |
| 10.304 | Vigilância Sanitária | 0,00 | 1.809.275,73 | 452.984,94 | 2.262.260,67 |
| 10.304.0010 | SAÚDE PARA TODOS | 0,00 | 1.809.275,73 | 452.984,94 | 2.262.260,67 |
| 10.304.0010.01.000144 | MANUTENÇÃO DA VIGILANCIA EM SAUDE: EPIDEMIOLOGICA E SANITÁRIA | 0,00 | 1.809.275,73 | 0,00 | 1.809.275,73 |
| 10.304.0010.02.000134 | MANUTENÇÃO DA VIGILANCIA EM SAUDE: EPIDEMIOLOGICA E SANITÁRIA | 0,00 | 0,00 | 452.984,94 | 452.984,94 |
| Total da Unidade Orçamentária | | 0,00 | 2.107.925,92 | 14.503.100,54 | 16.611.026,46 |

Unidade Orçamentária: 06001 DEPARTAMENTO DE URBANISMO

| Código | Especificação | Operações especiais | Projetos | Atividades | Total |
|-----------------------|---|---------------------|----------|------------|------------|
| 6 | Segurança Pública | 0,00 | 0,00 | 716.557,75 | 716.557,75 |
| 6.181 | Policimento | 0,00 | 0,00 | 213.636,60 | 213.636,60 |
| 06.181.0011 | SERVIÇOS URBANOS | 0,00 | 0,00 | 213.636,60 | 213.636,60 |
| 06.181.0011.02.000032 | MANUTENÇÃO DA SEGURANÇA PÚBLICA - CONVENIO FUNREBOM | 0,00 | 0,00 | 213.636,60 | 213.636,60 |
| 6.182 | Defesa Civil | 0,00 | 0,00 | 32.679,20 | 32.679,20 |
| 06.182.0011 | SERVIÇOS URBANOS | 0,00 | 0,00 | 32.679,20 | 32.679,20 |
| 06.182.0011.02.000137 | MANUTENÇÃO DA SEGURANÇA PÚBLICA - DEFESA CIVIL | 0,00 | 0,00 | 32.679,20 | 32.679,20 |
| 6.451 | Infra-Estrutura Urbana | 0,00 | 0,00 | 470.241,95 | 470.241,95 |

Administração Direta, Indireta ou Fundacional

Município de MARAVILHA

Competência: 2015

| | | | | | |
|-------------------------------|---|------|--------------|--------------|--------------|
| 06.451.0011 | SERVIÇOS URBANOS | 0,00 | 0,00 | 470.241,95 | 470.241,95 |
| 06.451.0011.02.000031 | MANUT. DA SEGURANÇA PÚBLICA E VIAS PÚBLICAS - CONVÊNIO MULTAS DE TRANSITO | 0,00 | 0,00 | 470.241,95 | 470.241,95 |
| 15 | Urbanismo | 0,00 | 3.639.078,35 | 3.386.200,29 | 7.025.278,64 |
| 15.451 | Infra-Estrutura Urbana | 0,00 | 3.202.230,91 | 8.234,81 | 3.210.465,72 |
| 15.451.0011 | SERVIÇOS URBANOS | 0,00 | 3.202.230,91 | 8.234,81 | 3.210.465,72 |
| 15.451.0011.01.000007 | PAVIMENTAÇÃO DE VIAS | 0,00 | 3.142.064,52 | 0,00 | 3.142.064,52 |
| 15.451.0011.01.000105 | MANUTENÇÃO, AMPLIAÇÃO E CONTRUÇÃO DO CEMITÉRIO PÚBLICO MUNICIPAL | 0,00 | 60.166,39 | 0,00 | 60.166,39 |
| 15.451.0011.02.000101 | MANUTENÇÃO E AMPLIAÇÃO DA SINALIZAÇÃO COM PLACAS INDICATIVAS | 0,00 | 0,00 | 1.971,48 | 1.971,48 |
| 15.451.0011.02.000102 | COLOCAÇÃO E USO DE LIXEIRAS COM ADEQUAÇÃO DE CORES PARA COLETAS SELETIVAS | 0,00 | 0,00 | 6.263,33 | 6.263,33 |
| 15.452 | Serviços Urbanos | 0,00 | 436.847,44 | 3.377.965,48 | 3.814.812,92 |
| 15.452.0011 | SERVIÇOS URBANOS | 0,00 | 436.847,44 | 3.377.965,48 | 3.814.812,92 |
| 15.452.0011.01.000039 | AQUISIÇÃO DE MÁQUINAS, EQUIPAMENTOS E MOBILIARIO | 0,00 | 3.855,00 | 0,00 | 3.855,00 |
| 15.452.0011.01.000100 | CONSTRUÇÃO DE ABRIGOS DE PASSAGEIROS NO PERÍMETRO URBANO | 0,00 | 8.330,00 | 0,00 | 8.330,00 |
| 15.452.0011.01.000106 | CONTRUÇÃO, LIMPEZA E MELHORIA DE PRAÇAS PÚBLICAS | 0,00 | 424.662,44 | 0,00 | 424.662,44 |
| 15.452.0011.02.000033 | MANUTENÇÃO E MELHORIA DOS SERVIÇOS DE ILUMINAÇÃO PÚBLICA | 0,00 | 0,00 | 1.120.592,22 | 1.120.592,22 |
| 15.452.0011.02.000034 | MANUTENÇÃO DAS ATIVIDADES DA SECRETARIA DE TRANSP. OBRAS E URBANISMO | 0,00 | 0,00 | 94.326,93 | 94.326,93 |
| 15.452.0011.02.000035 | MANUTENÇÃO DOS SERVIÇOS DE LIMPEZA PÚBLICA | 0,00 | 0,00 | 2.163.046,33 | 2.163.046,33 |
| Total da Unidade Orçamentária | | 0,00 | 3.639.078,35 | 4.102.758,04 | 7.741.836,39 |

Unidade Orçamentária: 06003 DEPARTAMENTO DOS TRANSPORTES E INTERIOR

| Código | Especificação | Operações especiais | Projetos | Atividades | Total |
|-------------------------------|---|---------------------|------------|------------|------------|
| 26 | Transporte | 0,00 | 146.143,32 | 375.734,65 | 521.877,97 |
| 26.782 | Transporte Rodoviário | 0,00 | 146.143,32 | 375.734,65 | 521.877,97 |
| 26.782.0012 | ESTRADAS VICINAIS | 0,00 | 146.143,32 | 375.734,65 | 521.877,97 |
| 26.782.0012.01.000041 | CONTRUÇÃO DE PONTES, PONTILHÕES E BUEIROS | 0,00 | 146.143,32 | 0,00 | 146.143,32 |
| 26.782.0012.02.000036 | MANUTENÇÃO DO SISTEMA VIÁRIO | 0,00 | 0,00 | 375.734,65 | 375.734,65 |
| Total da Unidade Orçamentária | | 0,00 | 146.143,32 | 375.734,65 | 521.877,97 |

Unidade Orçamentária: 07001 FUNDO MUN. DESENVOLVIMENTO AGROPECUARIO

Administração Direta, Indireta ou Fundacional

Município de MARAVILHA

Competência: 2015

Unidade Orçamentária: 07001 FUNDO MUN. DESENVOLVIMENTO AGROPECUARIO

| Código | Especificação | Operações especiais | Projetos | Atividades | Total |
|-------------------------------|---|---------------------|--------------|--------------|--------------|
| 20 | Agricultura | 0,00 | 1.252.998,83 | 4.155.000,33 | 5.407.999,16 |
| 20.606 | Extensão Rural | 0,00 | 1.252.998,83 | 3.532.767,49 | 4.785.766,32 |
| 20.606.0013 | AGRICULTURA FORTALECIDA | 0,00 | 1.252.998,83 | 3.532.767,49 | 4.785.766,32 |
| 20.606.0013.01.000044 | INCENTIVO A INSTALAÇÃO E MELHORIA DE AGROINDUSTRIAS | 0,00 | 15.000,00 | 0,00 | 15.000,00 |
| 20.606.0013.01.000047 | INSTALAÇÃO PROGRAMA INTERNET E TELEFONIA RURAL (CIDADE DIGITAL) | 0,00 | 7.500,00 | 0,00 | 7.500,00 |
| 20.606.0013.01.000049 | AQUISIÇÃO DE MÁQUINAS, EQUIPAMENTOS E MOBILIÁRIO | 0,00 | 879.060,73 | 0,00 | 879.060,73 |
| 20.606.0013.01.000052 | INCENTIVO A CONTRUÇÃO DE CENTROS COMUNITÁRIOS | 0,00 | 36.365,00 | 0,00 | 36.365,00 |
| 20.606.0013.01.000074 | AQUISIÇÃO DE UM BRITADOR MÓVEL | 0,00 | 236.760,00 | 0,00 | 236.760,00 |
| 20.606.0013.01.000133 | CONSTRUÇÃO DE PONTES, PONTILHÕES E BUEIROS | 0,00 | 78.313,10 | 0,00 | 78.313,10 |
| 20.606.0013.02.000037 | ASSISTENCIA AO PRODUTOR RURAL | 0,00 | 0,00 | 1.756.528,66 | 1.756.528,66 |
| 20.606.0013.02.000038 | PROFISSIONALIZAÇÃO DO AGRICULTOR | 0,00 | 0,00 | 414,68 | 414,68 |
| 20.606.0013.02.000042 | INCENTIVO A BONIFICAÇÃO FISCAL | 0,00 | 0,00 | 767.429,63 | 767.429,63 |
| 20.606.0013.02.000044 | INCENTIVO A ALUNOS DE CURSOS TÉCNICO PROFISSIONALIZANTES | 0,00 | 0,00 | 18.829,81 | 18.829,81 |
| 20.606.0013.02.000045 | MANUTENÇÃO DAS ATIVIDADES DA SECRETARIA DE AGRICULTURA | 0,00 | 0,00 | 99.631,46 | 99.631,46 |
| 20.606.0013.02.000114 | MANUTENÇÃO DA CASA DO AGRICULTOR | 0,00 | 0,00 | 5.894,89 | 5.894,89 |
| 20.606.0013.02.000115 | MANUTENÇÃO DAS ESTRADAS VICINAIS | 0,00 | 0,00 | 884.038,36 | 884.038,36 |
| 20.608 | Promoção da Produção Agropecuária | 0,00 | 0,00 | 622.232,84 | 622.232,84 |
| 20.608.0013 | AGRICULTURA FORTALECIDA | 0,00 | 0,00 | 622.232,84 | 622.232,84 |
| 20.608.0013.02.000040 | INCENTIVO A PRODUÇÃO | 0,00 | 0,00 | 463.514,95 | 463.514,95 |
| 20.608.0013.02.000043 | INCENTIVO A INVESTIMENTOS NA AGROPECUÁRIA | 0,00 | 0,00 | 158.717,89 | 158.717,89 |
| 23 | Comércio e Serviços | 0,00 | 0,00 | 8.754,50 | 8.754,50 |
| 23.606 | Extensão Rural | 0,00 | 0,00 | 8.754,50 | 8.754,50 |
| 23.606.0013 | AGRICULTURA FORTALECIDA | 0,00 | 0,00 | 8.754,50 | 8.754,50 |
| 23.606.0013.02.000109 | REALIZAÇÃO DE EVENTOS E FEIRAS | 0,00 | 0,00 | 8.754,50 | 8.754,50 |
| Total da Unidade Orçamentária | | 0,00 | 1.252.998,83 | 4.163.754,83 | 5.416.753,66 |

Administração Direta, Indireta ou Fundacional

Município de MARAVILHA

Competência: 2015

Unidade Orçamentária: 07002 DEPARTAMENTO DE MEIO AMBIENTE

| Código | Especificação | Operações especiais | Projetos | Atividades | Total |
|-----------------------|-------------------------------------|---------------------|----------|------------|-----------|
| 18 | Gestão Ambiental | 0,00 | 0,00 | 21.266,50 | 21.266,50 |
| 18.541 | Preservação e Conservação Ambiental | 0,00 | 0,00 | 6.666,50 | 6.666,50 |
| 18.541.0013 | AGRICULTURA FORTALECIDA | 0,00 | 0,00 | 6.666,50 | 6.666,50 |
| 18.541.0013.02.000047 | AQUISIÇÃO DE FORMICIDA | 0,00 | 0,00 | 6.666,50 | 6.666,50 |
| 18.544 | Recursos Hídricos | 0,00 | 0,00 | 14.600,00 | 14.600,00 |
| 18.544.0014 | PRESERVAÇÃO DO MEIO AMBIENTE | 0,00 | 0,00 | 14.600,00 | 14.600,00 |
| 18.544.0014.02.000049 | MAPEAMENTO E PROTEÇÃO DE FONTES | 0,00 | 0,00 | 14.600,00 | 14.600,00 |
| | Total da Unidade Orçamentária | 0,00 | 0,00 | 21.266,50 | 21.266,50 |

Unidade Orçamentária: 08001 DEPT. DA INDUSTRIA E COMÉRCIO

| Código | Especificação | Operações especiais | Projetos | Atividades | Total |
|-----------------------|--|---------------------|------------|------------|------------|
| 22 | Indústria | 0,00 | 151.709,54 | 334.946,53 | 486.656,07 |
| 22.661 | Promoção Industrial | 0,00 | 151.709,54 | 334.946,53 | 486.656,07 |
| 22.661.0015 | APOIO A INDUSTRIA E AO COMÉRCIO | 0,00 | 151.709,54 | 334.946,53 | 486.656,07 |
| 22.661.0015.01.000054 | INCENTIVOS A INSTALAÇÃO E AMPLIAÇÃO DE EMPRESAS | 0,00 | 109.249,69 | 0,00 | 109.249,69 |
| 22.661.0015.01.000055 | PLANEJAMENTO DA ÁREA INDUSTRIAL | 0,00 | 42.459,85 | 0,00 | 42.459,85 |
| 22.661.0015.02.000050 | MANUTENÇÃO DAS ATIVIDADES DA SECRETARIA DA IND. COMERCIO E TURISMO | 0,00 | 0,00 | 334.946,53 | 334.946,53 |
| 23 | Comércio e Serviços | 0,00 | 0,00 | 429.237,02 | 429.237,02 |
| 23.691 | Promoção Comercial | 0,00 | 0,00 | 429.237,02 | 429.237,02 |
| 23.691.0015 | APOIO A INDUSTRIA E AO COMÉRCIO | 0,00 | 0,00 | 429.237,02 | 429.237,02 |
| 23.691.0015.02.000051 | MANUTENÇÃO E MELHORIAS NO PARQUE DE EXPOSIÇÕES | 0,00 | 0,00 | 44.307,79 | 44.307,79 |
| 23.691.0015.02.000052 | REALIZAÇÃO DE FEIRAS E EVENTOS | 0,00 | 0,00 | 315.109,53 | 315.109,53 |
| 23.691.0015.02.000103 | IMPLEMENTAÇÃO E MANUTENÇÃO DO CENTRO DE FORMAÇÃO PROFISSIONAL | 0,00 | 0,00 | 64.824,50 | 64.824,50 |
| 23.691.0015.02.000127 | REALIZAÇÃO DE CURSOS E TREINAMENTOS | 0,00 | 0,00 | 4.995,20 | 4.995,20 |
| | Total da Unidade Orçamentária | 0,00 | 151.709,54 | 764.183,55 | 915.893,09 |

Administração Direta, Indireta ou Fundacional

Município de MARAVILHA

Competência: 2015

Unidade Orçamentária: 08002 DEPTO. DO TURISMO

| Código | Especificação | Operações especiais | Projetos | Atividades | Total |
|-------------------------------|--|---------------------|--------------|------------|--------------|
| 23 | Comércio e Serviços | 0,00 | 1.285.815,46 | 69.753,50 | 1.355.568,96 |
| 23.695 | Turismo | 0,00 | 1.285.815,46 | 69.753,50 | 1.355.568,96 |
| 23.695.0016 | DESENVOLVIMENTO DO TURISMO MUNICIPAL | 0,00 | 1.285.815,46 | 69.753,50 | 1.355.568,96 |
| 23.695.0016.01.000143 | CONSTRUÇÃO DE ÁREA COBERTA | 0,00 | 1.285.815,46 | 0,00 | 1.285.815,46 |
| 23.695.0016.02.000054 | MELHORIAS NO VISUAL DA CIDADE- ASPECTOS URBANISTICOS | 0,00 | 0,00 | 69.753,50 | 69.753,50 |
| Total da Unidade Orçamentária | | 0,00 | 1.285.815,46 | 69.753,50 | 1.355.568,96 |

Unidade Orçamentária: 09001 FUNDO MUN. DE ASSISTENCIA SOCIAL

| Código | Especificação | Operações especiais | Projetos | Atividades | Total |
|-------------------------------|---|---------------------|------------|--------------|--------------|
| 8 | Assistência Social | 0,00 | 637.720,02 | 2.819.874,86 | 3.457.594,88 |
| 8.244 | Assistência Comunitária | 0,00 | 637.720,02 | 2.819.874,86 | 3.457.594,88 |
| 08.244.0017 | PROGRAMAS SÓCIO-EDUCATIVOS | 0,00 | 69.071,28 | 1.008.270,50 | 1.077.341,78 |
| 08.244.0017.01.000058 | AQUISIÇÃO DE MÁQUINAS, EQUIPAMENTOS E MOBILIÁRIO | 0,00 | 69.071,28 | 0,00 | 69.071,28 |
| 08.244.0017.02.000138 | SERVIÇOS DE PROTEÇÃO SOCIAL BÁSICA | 0,00 | 0,00 | 407.644,47 | 407.644,47 |
| 08.244.0017.02.000139 | SERVIÇOS DE PROTEÇÃO SOCIAL ESPECIAL | 0,00 | 0,00 | 254.712,92 | 254.712,92 |
| 08.244.0017.02.000140 | SERVIÇOS DE PROTEÇÃO SOCIAL ESPECIAL DE ALTA COMPLEXIDADE | 0,00 | 0,00 | 256.589,23 | 256.589,23 |
| 08.244.0017.02.000141 | SERVIÇOS DE APOIO A GESTÃO | 0,00 | 0,00 | 89.323,88 | 89.323,88 |
| 08.244.0018 | DESENVOLVENDO A CIDADANIA | 0,00 | 568.648,74 | 1.811.604,36 | 2.380.253,10 |
| 08.244.0018.01.000127 | CONSTRUÇÃO E AMPLIAÇÃO CRAS/CREAS | 0,00 | 568.648,74 | 0,00 | 568.648,74 |
| 08.244.0018.02.000060 | AÇÕES ASSISTENCIAIS DE CARATER EMERGENCIAL | 0,00 | 0,00 | 1.735.978,10 | 1.735.978,10 |
| 08.244.0018.02.000063 | APOIO AS PESSOAS PORTADORAS DE NECESSIDADES ESPECIAIS | 0,00 | 0,00 | 75.626,26 | 75.626,26 |
| Total da Unidade Orçamentária | | 0,00 | 637.720,02 | 2.819.874,86 | 3.457.594,88 |

Unidade Orçamentária: 09002 FUNDO MUNICIPAL DE HABITAÇÃO

| Código | Especificação | Operações especiais | Projetos | Atividades | Total |
|--------|---------------|---------------------|----------|------------|-------|
|--------|---------------|---------------------|----------|------------|-------|

Administração Direta, Indireta ou Fundacional

Município de MARAVILHA

Competência: 2015

| | | | | | |
|-------------------------------|---|------|-----------|-----------|------------|
| 16 | Habitação | 0,00 | 45.944,34 | 60.785,46 | 106.729,80 |
| 16.122 | Administração Geral | 0,00 | 0,00 | 60.785,46 | 60.785,46 |
| 16.122.0019 | MORAR MELHOR | 0,00 | 0,00 | 60.785,46 | 60.785,46 |
| 16.122.0019.02.000069 | MANUTENÇÃO DAS ATIVIDADES ADMINISTRATIVAS DO F.R.H. | 0,00 | 0,00 | 60.785,46 | 60.785,46 |
| 16.482 | Habitação Urbana | 0,00 | 45.944,34 | 0,00 | 45.944,34 |
| 16.482.0019 | MORAR MELHOR | 0,00 | 45.944,34 | 0,00 | 45.944,34 |
| 16.482.0019.01.000064 | AMPLIAÇÃO E REFORMA DE UNIDADES HABITACIONAIS | 0,00 | 7.493,34 | 0,00 | 7.493,34 |
| 16.482.0019.01.000110 | URBANIZAÇÃO DE LOTES/INFRAESTRUTURA | 0,00 | 38.451,00 | 0,00 | 38.451,00 |
| Total da Unidade Orçamentária | | 0,00 | 45.944,34 | 60.785,46 | 106.729,80 |

Unidade Orçamentária: 09003 FUNDO DA INFANCIA E DO ADOLESCENTE

| Código | Especificação | Operações especiais | Projetos | Atividades | Total |
|-------------------------------|---|---------------------|---------------|---------------|---------------|
| 8 | Assistência Social | 0,00 | 0,00 | 150.788,48 | 150.788,48 |
| 8.243 | Assistência à Criança e ao Adolescente | 0,00 | 0,00 | 37.401,23 | 37.401,23 |
| 08.243.0018 | DESENVOLVENDO A CIDADANIA | 0,00 | 0,00 | 37.401,23 | 37.401,23 |
| 08.243.0018.02.000065 | MANUTENÇÃO DAS ATIVIDADES DO F.I.A | 0,00 | 0,00 | 37.401,23 | 37.401,23 |
| 8.244 | Assistência Comunitária | 0,00 | 0,00 | 113.387,25 | 113.387,25 |
| 08.244.0018 | DESENVOLVENDO A CIDADANIA | 0,00 | 0,00 | 113.387,25 | 113.387,25 |
| 08.244.0018.02.000066 | MANUTENÇÃO DAS ATIVIDADES DO CONSELHO TUTELAR | 0,00 | 0,00 | 113.387,25 | 113.387,25 |
| Total da Unidade Orçamentária | | 0,00 | 0,00 | 150.788,48 | 150.788,48 |
| Total da Unidade Gestora | | 3.426.438,43 | 11.049.947,82 | 48.117.396,47 | 62.593.782,72 |

Unidade Gestora: Câmara Municipal de Maravilha

Unidade Orçamentária: 01001 CAMARA MUNICIPAL DE VEREADORES

| Código | Especificação | Operações especiais | Projetos | Atividades | Total |
|--------|---------------|---------------------|-----------|--------------|--------------|
| 1 | Legislativa | 0,00 | 82.750,85 | 1.440.999,55 | 1.523.750,40 |

Administração Direta, Indireta ou Fundacional

Município de MARAVILHA

Competência: 2015

| | | | | | |
|-----------------------|--|--------------|---------------|---------------|---------------|
| 1.031 | Ação Legislativa | 0,00 | 82.750,85 | 1.440.999,55 | 1.523.750,40 |
| 01.031.0001 | PROCESSO LEGISLATIVO | 0,00 | 82.750,85 | 1.440.999,55 | 1.523.750,40 |
| 01.031.0001.01.000003 | AQUISIÇÃO DE MÁQUINAS, EQUIPAMENTOS E MOBILIÁRIO | 0,00 | 82.750,85 | 0,00 | 82.750,85 |
| 01.031.0001.02.000001 | DISCUSSÃO E VOTAÇÃO DAS LEIS, FISCALIZAÇÃO DOS ATO | 0,00 | 0,00 | 1.433.509,55 | 1.433.509,55 |
| 01.031.0001.02.000002 | CONTRIBUIÇÕES À ASSOC.CAT.CÂMARAS E ASSOC.MICRORRE | 0,00 | 0,00 | 7.490,00 | 7.490,00 |
| | Total da Unidade Orçamentária | 0,00 | 82.750,85 | 1.440.999,55 | 1.523.750,40 |
| | Total da Unidade Gestora | 0,00 | 82.750,85 | 1.440.999,55 | 1.523.750,40 |
| | Total Geral | 3.426.438,43 | 11.132.698,67 | 49.558.396,02 | 64.117.533,12 |

Demonstrativo de Funções, Subfunções e Programas por Projetos e Atividades - Anexo 07

Administração Direta, Indireta ou Fundacional

Município de MARAVILHA

Competência: 2015

| Código | Especificação | Operações especiais | Projetos | Atividades | Total |
|-----------------------|---|---------------------|-----------|--------------|--------------|
| 01 | Legislativa | 0,00 | 82.750,85 | 1.440.999,55 | 1.523.750,40 |
| 01.031 | Ação Legislativa | 0,00 | 82.750,85 | 1.440.999,55 | 1.523.750,40 |
| 01.031.0001 | PROCESSO LEGISLATIVO | 0,00 | 82.750,85 | 1.440.999,55 | 1.523.750,40 |
| 01.031.0001.01.000003 | AQUISIÇÃO DE MÁQUINAS, EQUIPAMENTOS E MOBILIÁRIO | 0,00 | 82.750,85 | 0,00 | 82.750,85 |
| 01.031.0001.02.000001 | DISCUSSÃO E VOTAÇÃO DAS LEIS, FISCALIZAÇÃO DOS ATO | 0,00 | 0,00 | 1.433.509,55 | 1.433.509,55 |
| 01.031.0001.02.000002 | CONTRIBUIÇÕES À ASSOC.CAT.CÂMARAS E ASSOC.MICRORRE | 0,00 | 0,00 | 7.490,00 | 7.490,00 |
| 04 | Administração | 0,00 | 48.518,70 | 3.779.899,52 | 3.828.418,22 |
| 04.122 | Administração Geral | 0,00 | 48.518,70 | 3.227.495,24 | 3.276.013,94 |
| 04.122.0002 | ADMINISTRAÇÃO SUPERIOR | 0,00 | 19.342,00 | 799.199,94 | 818.541,94 |
| 04.122.0002.01.000004 | AQUISIÇÃO DE MÓVEIS E EQUIP PARA GABINETE DO PREFEITO, VICE, ASS. JUR. E EMPREN | 0,00 | 19.342,00 | 0,00 | 19.342,00 |
| 04.122.0002.02.000003 | MANTENÇÃO DA ESTRUTURA DO GABINETE E VICE PREFEITO MUNICIPAL | 0,00 | 0,00 | 430.216,64 | 430.216,64 |
| 04.122.0002.02.000004 | MANUTENÇÃO DAS ATIVIDADES DA ASSESSORIA JURIDICA E ASSESSORIA DE IMPRENSA | 0,00 | 0,00 | 368.983,30 | 368.983,30 |
| 04.122.0004 | ADMINISTRAÇÃO GERAL | 0,00 | 29.176,70 | 2.061.319,44 | 2.090.496,14 |
| 04.122.0004.01.000017 | AQUISIÇÃO DE MÁQUINAS, EQUIPAMENTOS IMOBILIARIOS | 0,00 | 29.176,70 | 0,00 | 29.176,70 |
| 04.122.0004.02.000006 | GERAL MODERNIZAÇÃO E MANUTENÇÃO DOS SERVIÇOS DE ADMINISTRAÇÃO | 0,00 | 0,00 | 1.977.049,74 | 1.977.049,74 |
| 04.122.0004.02.000007 | MANUTENÇÃO DAS ATIVIDADE DA CASA DA CIDADANIA | 0,00 | 0,00 | 84.269,70 | 84.269,70 |
| 04.122.0005 | FORTALECIMENTO DO MUNICIPALISMO | 0,00 | 0,00 | 366.975,86 | 366.975,86 |
| 04.122.0005.02.000009 | MANUTENÇÃO DAS ATIVIDADE DA CASA DA CIDADANIA | 0,00 | 0,00 | 366.975,86 | 366.975,86 |
| 04.123 | Administração Financeira | 0,00 | 0,00 | 552.404,28 | 552.404,28 |
| 04.123.0006 | ADMINISTRAÇÃO FINANCEIRA | 0,00 | 0,00 | 552.404,28 | 552.404,28 |
| 04.123.0006.02.000010 | MANUTENÇÃO DAS ATIVIDADES DA TRIBUTAÇÃO E FINANÇAS | 0,00 | 0,00 | 291.737,76 | 291.737,76 |
| 04.123.0006.02.000011 | MANUTENÇÃO DAS ATIVIDADES DA CONTADORIA GERAL DO MUNICIPIO | 0,00 | 0,00 | 260.666,52 | 260.666,52 |
| 06 | Segurança Pública | 0,00 | 0,00 | 716.557,75 | 716.557,75 |
| 06.181 | Policciamento | 0,00 | 0,00 | 213.636,60 | 213.636,60 |
| 06.181.0011 | SERVIÇOS URBANOS | 0,00 | 0,00 | 213.636,60 | 213.636,60 |
| 06.181.0011.02.000032 | MANUTENÇÃO DA SEGURANÇA PÚBLICA - CONVENIO FUNREBOM | 0,00 | 0,00 | 213.636,60 | 213.636,60 |
| 06.182 | Defesa Civil | 0,00 | 0,00 | 32.679,20 | 32.679,20 |

Demonstrativo de Funções, Subfunções e Programas por Projetos e Atividades - Anexo 07

Administração Direta, Indireta ou Fundacional

Município de MARAVILHA

Competência: 2015

| Código | Especificação | Operações especiais | Projetos | Atividades | Total |
|-----------------------|---|---------------------|--------------|---------------|---------------|
| 06.182.0011 | SERVIÇOS URBANOS | 0,00 | 0,00 | 32.679,20 | 32.679,20 |
| 06.182.0011.02.000137 | MANUTENÇÃO DA SEGURANÇA PÚBLICA - DEFESA CIVIL | 0,00 | 0,00 | 32.679,20 | 32.679,20 |
| 06.451 | Infra-Estrutura Urbana | 0,00 | 0,00 | 470.241,95 | 470.241,95 |
| 06.451.0011 | SERVIÇOS URBANOS | 0,00 | 0,00 | 470.241,95 | 470.241,95 |
| 06.451.0011.02.000031 | MANUT. DA SEGURANÇA PÚBLICA E VIAS PÚBLICAS - CONVÊNIO MULTAS DE TRANSITO | 0,00 | 0,00 | 470.241,95 | 470.241,95 |
| 08 | Assistência Social | 0,00 | 637.720,02 | 2.970.663,34 | 3.608.383,36 |
| 08.243 | Assistência à Criança e ao Adolescente | 0,00 | 0,00 | 37.401,23 | 37.401,23 |
| 08.243.0018 | DESENVOLVENDO A CIDADANIA | 0,00 | 0,00 | 37.401,23 | 37.401,23 |
| 08.243.0018.02.000065 | MANUTENÇÃO DAS ATIVIDADES DO F.I.A | 0,00 | 0,00 | 37.401,23 | 37.401,23 |
| 08.244 | Assistência Comunitária | 0,00 | 637.720,02 | 2.933.262,11 | 3.570.982,13 |
| 08.244.0017 | PROGRAMAS SÓCIO-EDUCATIVOS | 0,00 | 69.071,28 | 1.008.270,50 | 1.077.341,78 |
| 08.244.0017.01.000058 | AQUISIÇÃO DE MÁQUINAS, EQUIPAMENTOS E MOBILIÁRIO | 0,00 | 69.071,28 | 0,00 | 69.071,28 |
| 08.244.0017.02.000138 | SERVIÇOS DE PROTEÇÃO SOCIAL BÁSICA | 0,00 | 0,00 | 407.644,47 | 407.644,47 |
| 08.244.0017.02.000139 | SERVIÇOS DE PROTEÇÃO SOCIAL ESPECIAL | 0,00 | 0,00 | 254.712,92 | 254.712,92 |
| 08.244.0017.02.000140 | SERVIÇOS DE PROTEÇÃO SOCIAL ESPECIAL DE ALTA COMPLEXIDADE | 0,00 | 0,00 | 256.589,23 | 256.589,23 |
| 08.244.0017.02.000141 | SERVIÇOS DE APOIO A GESTÃO | 0,00 | 0,00 | 89.323,88 | 89.323,88 |
| 08.244.0018 | DESENVOLVENDO A CIDADANIA | 0,00 | 568.648,74 | 1.924.991,61 | 2.493.640,35 |
| 08.244.0018.01.000127 | CONSTRUÇÃO E AMPLIAÇÃO CRAS/CREAS | 0,00 | 568.648,74 | 0,00 | 568.648,74 |
| 08.244.0018.02.000060 | AÇÕES ASSISTENCIAIS DE CARATER EMERGENCIAL | 0,00 | 0,00 | 1.735.978,10 | 1.735.978,10 |
| 08.244.0018.02.000063 | APOIO AS PESSOAS PORTADORAS DE NECESSIDADES ESPECIAIS | 0,00 | 0,00 | 75.626,26 | 75.626,26 |
| 08.244.0018.02.000066 | MANUTENÇÃO DAS ATIVIDADES DO CONSELHO TUTELAR | 0,00 | 0,00 | 113.387,25 | 113.387,25 |
| 10 | Saúde | 0,00 | 2.107.925,92 | 14.503.100,54 | 16.611.026,46 |
| 10.301 | Atenção Básica | 0,00 | 298.650,19 | 10.538.952,51 | 10.837.602,70 |
| 10.301.0010 | SAÚDE PARA TODOS | 0,00 | 298.650,19 | 10.538.952,51 | 10.837.602,70 |
| 10.301.0010.01.000035 | CONSTRUÇÃO, AMPLIAÇÃO E REFORMA DE CENTROS MUNICIPAIS DE SAÚDE | 0,00 | 189.174,10 | 0,00 | 189.174,10 |
| 10.301.0010.01.000036 | AQUISIÇÃO DE MÓVEIS E EQUIPAMENTOS | 0,00 | 109.476,09 | 0,00 | 109.476,09 |
| 10.301.0010.02.000026 | MANUTENÇÃO DA ATIVIDADES DA SECRETARIA DE SAUDE | 0,00 | 0,00 | 3.897.255,96 | 3.897.255,96 |

Município de MARAVILHA

Competência: 2015

| Código | Especificação | Operações especiais | Projetos | Atividades | Total |
|-----------------------|---|---------------------|--------------|---------------|---------------|
| 10.301.0010.02.000132 | MANUTENÇÃO DA ATENÇÃO BÁSICA: ESF, SB, NASF, EMAD, PMAQ E ACS | 0,00 | 0,00 | 5.979.854,28 | 5.979.854,28 |
| 10.301.0010.02.000135 | MANUTENÇÃO DA ASSISTÊNCIA FARMACÊUTICA | 0,00 | 0,00 | 627.250,57 | 627.250,57 |
| 10.301.0010.02.000136 | MANUTENÇÃO DA GESTÃO DO SUS | 0,00 | 0,00 | 34.591,70 | 34.591,70 |
| 10.302 | Assistência Hospitalar e Ambulatorial | 0,00 | 0,00 | 3.511.163,09 | 3.511.163,09 |
| 10.302.0010 | SAÚDE PARA TODOS | 0,00 | 0,00 | 3.511.163,09 | 3.511.163,09 |
| 10.302.0010.02.000133 | MANUTENÇÃO DOS ATEND. DE MÉDIA E ALTA COMPLEX. - GESTÃO PLENA, CIS-AMERIOS, CAPS, SAMU, CEO E PLANTAO | 0,00 | 0,00 | 3.511.163,09 | 3.511.163,09 |
| 10.304 | Vigilância Sanitária | 0,00 | 1.809.275,73 | 452.984,94 | 2.262.260,67 |
| 10.304.0010 | SAÚDE PARA TODOS | 0,00 | 1.809.275,73 | 452.984,94 | 2.262.260,67 |
| 10.304.0010.01.000144 | MANUTENÇÃO DA VIGILANCIA EM SAUDE: EPIDEMIOLOGICA E SANITÁRIA | 0,00 | 1.809.275,73 | 0,00 | 1.809.275,73 |
| 10.304.0010.02.000134 | MANUTENÇÃO DA VIGILANCIA EM SAUDE: EPIDEMIOLOGICA E SANITÁRIA | 0,00 | 0,00 | 452.984,94 | 452.984,94 |
| 12 | Educação | 0,00 | 809.236,62 | 15.788.701,18 | 16.597.937,80 |
| 12.306 | Alimentação e Nutrição | 0,00 | 0,00 | 691.853,33 | 691.853,33 |
| 12.306.0007 | EDUCAÇÃO PARA A CIDADANIA | 0,00 | 0,00 | 691.853,33 | 691.853,33 |
| 12.306.0007.02.000016 | MANUTENÇÃO DA MERENDA ESCOLAR | 0,00 | 0,00 | 691.853,33 | 691.853,33 |
| 12.361 | Ensino Fundamental | 0,00 | 559.090,35 | 7.869.220,00 | 8.428.310,35 |
| 12.361.0007 | EDUCAÇÃO PARA A CIDADANIA | 0,00 | 559.090,35 | 7.869.220,00 | 8.428.310,35 |
| 12.361.0007.01.000023 | criação e ampliação do acervo bibliográfico das bibliotecas escolares | 0,00 | 1.387,20 | 0,00 | 1.387,20 |
| 12.361.0007.01.000070 | AMPLIAÇÃO DE REDE FÍSICA DO ENSINO FUNDAMENTAL | 0,00 | 5.141,45 | 0,00 | 5.141,45 |
| 12.361.0007.01.000089 | CONSTRUÇÃO E AMPLIAÇÃO E REFORMA DE GINÁSIOS E QUADRAS ESCOLARES | 0,00 | 1.449,80 | 0,00 | 1.449,80 |
| 12.361.0007.01.000090 | AQUISIÇÃO DE MÓVEL, EQUIP. DE INFORMÁTICA E ELETRODOMESTICOS P/ ESCOLAS | 0,00 | 41.111,90 | 0,00 | 41.111,90 |
| 12.361.0007.01.000091 | AQUISIÇÃO DE VEÍCULOS | 0,00 | 510.000,00 | 0,00 | 510.000,00 |
| 12.361.0007.02.000013 | MANUTENÇÃO DO ENSINO FUNDAMENTAL | 0,00 | 0,00 | 6.774.432,35 | 6.774.432,35 |
| 12.361.0007.02.000015 | MANUTENÇÃO DO TRANSPORTE ESCOLAR | 0,00 | 0,00 | 1.045.564,08 | 1.045.564,08 |
| 12.361.0007.02.000017 | CAPACITAÇÃO DE PROFESSORES E PROFISSIONAIS | 0,00 | 0,00 | 49.223,57 | 49.223,57 |
| 12.364 | Ensino Superior | 0,00 | 0,00 | 104.000,00 | 104.000,00 |
| 12.364.0007 | EDUCAÇÃO PARA A CIDADANIA | 0,00 | 0,00 | 104.000,00 | 104.000,00 |
| 12.364.0007.02.000020 | APOIO AO ENSINO PROFISSIONALIZANTE E SUPERIOR | 0,00 | 0,00 | 104.000,00 | 104.000,00 |

Demonstrativo de Funções, Subfunções e Programas por Projetos e Atividades - Anexo 07

Administração Direta, Indireta ou Fundacional

Município de MARAVILHA

Competência: 2015

| Código | Especificação | Operações especiais | Projetos | Atividades | Total |
|-----------------------|---|---------------------|--------------|--------------|--------------|
| 12.365 | Educação Infantil | 0,00 | 250.146,27 | 7.123.627,85 | 7.373.774,12 |
| 12.365.0007 | EDUCAÇÃO PARA A CIDADANIA | 0,00 | 250.146,27 | 7.123.627,85 | 7.373.774,12 |
| 12.365.0007.01.000021 | CONSTRUÇÃO, AMPLIAÇÃO E MANUTENÇÃO DOS CENTROS DE EDUCAÇÃO INFANTIL | 0,00 | 250.146,27 | 0,00 | 250.146,27 |
| 12.365.0007.02.000012 | MANUTENÇÃO DO ENSINO INFANTIL | 0,00 | 0,00 | 7.123.627,85 | 7.123.627,85 |
| 13 | Cultura | 0,00 | 10.178,25 | 483.629,33 | 493.807,58 |
| 13.391 | Patrimônio Histórico, Artístico e Arqueológico | 0,00 | 0,00 | 0,00 | 0,00 |
| 13.391.0009 | APOIO E DESENVOLVIMENTO DA CULTURA | 0,00 | 0,00 | 0,00 | 0,00 |
| 13.391.0009.01.000032 | CONSTRUÇÃO E REFORMA DO PRÉDIO DO MUSEU MUNICIPAL | 0,00 | 0,00 | 0,00 | 0,00 |
| 13.392 | Difusão Cultural | 0,00 | 10.178,25 | 483.629,33 | 493.807,58 |
| 13.392.0009 | APOIO E DESENVOLVIMENTO DA CULTURA | 0,00 | 10.178,25 | 483.629,33 | 493.807,58 |
| 13.392.0009.01.000029 | AQUISIÇÃO DE MAQUINAS, EQUIPAMENTOS IMOBILIARIO | 0,00 | 10.178,25 | 0,00 | 10.178,25 |
| 13.392.0009.02.000024 | APOIO A CULTURA EM GERAL | 0,00 | 0,00 | 483.157,03 | 483.157,03 |
| 13.392.0009.02.000025 | AMPLIAÇÃO DO ACERVO DA BIBLIOTECA PÚBLICA MUNICIPAL | 0,00 | 0,00 | 472,30 | 472,30 |
| 15 | Urbanismo | 0,00 | 3.639.078,35 | 3.779.881,64 | 7.418.959,99 |
| 15.121 | Planejamento e Orçamento | 0,00 | 0,00 | 393.681,35 | 393.681,35 |
| 15.121.0003 | PLANEJAMENTO URBANO | 0,00 | 0,00 | 393.681,35 | 393.681,35 |
| 15.121.0003.02.000005 | MANUTENÇÃO DAS ATIVIDADES DO DEPARTAMENTO DE PLANEJAMENTO | 0,00 | 0,00 | 391.956,35 | 391.956,35 |
| 15.121.0003.02.000074 | APOIO A IMPLANTAÇÃO DE NOVOS LOTEAMENTOS | 0,00 | 0,00 | 900,00 | 900,00 |
| 15.121.0003.02.000075 | REGULARIZAÇÃO DE AREAS URBANAS | 0,00 | 0,00 | 825,00 | 825,00 |
| 15.451 | Infra-Estrutura Urbana | 0,00 | 3.202.230,91 | 8.234,81 | 3.210.465,72 |
| 15.451.0011 | SERVIÇOS URBANOS | 0,00 | 3.202.230,91 | 8.234,81 | 3.210.465,72 |
| 15.451.0011.01.000007 | PAVIMENTAÇÃO DE VIAS | 0,00 | 3.142.064,52 | 0,00 | 3.142.064,52 |
| 15.451.0011.01.000105 | MANUTENÇÃO, AMPLIAÇÃO E CONTRUÇÃO DO CEMITÉRIO PÚBLICO MUNICIPAL | 0,00 | 60.166,39 | 0,00 | 60.166,39 |
| 15.451.0011.02.000101 | MANUTENÇÃO E AMPLIAÇÃO DA SINALIZAÇÃO COM PLACAS INDICATIVAS | 0,00 | 0,00 | 1.971,48 | 1.971,48 |
| 15.451.0011.02.000102 | COLOCAÇÃO E USO DE LIXEIRAS COM ADEQUAÇÃO DE CORES PARA COLETAS SELETIVAS | 0,00 | 0,00 | 6.263,33 | 6.263,33 |
| 15.452 | Serviços Urbanos | 0,00 | 436.847,44 | 3.377.965,48 | 3.814.812,92 |
| 15.452.0011 | SERVIÇOS URBANOS | 0,00 | 436.847,44 | 3.377.965,48 | 3.814.812,92 |

Demonstrativo de Funções, Subfunções e Programas por Projetos e Atividades - Anexo 07

Administração Direta, Indireta ou Fundacional

Município de MARAVILHA

Competência: 2015

| Código | Especificação | Operações especiais | Projetos | Atividades | Total |
|-----------------------|--|---------------------|--------------|--------------|--------------|
| 15.452.0011.01.000039 | AQUISIÇÃO DE MÁQUINAS, EQUIPAMENTOS E MOBILIARIO | 0,00 | 3.855,00 | 0,00 | 3.855,00 |
| 15.452.0011.01.000100 | CONSTRUÇÃO DE ABRIGOS DE PASSAGEIROS NO PERÍMETRO URBANO | 0,00 | 8.330,00 | 0,00 | 8.330,00 |
| 15.452.0011.01.000106 | CONTRUÇÃO, LIMPEZA E MELHORIA DE PRAÇAS PÚBLICAS | 0,00 | 424.662,44 | 0,00 | 424.662,44 |
| 15.452.0011.02.000033 | MANUTENÇÃO E MELHORIA DOS SERVIÇOS DE ILUMINAÇÃO PÚBLICA | 0,00 | 0,00 | 1.120.592,22 | 1.120.592,22 |
| 15.452.0011.02.000034 | MANUTENÇÃO DAS ATIVIDADES DA SECRETARIA DE TRANSP. OBRAS E URBANISMO | 0,00 | 0,00 | 94.326,93 | 94.326,93 |
| 15.452.0011.02.000035 | MANUTENÇÃO DOS SERVIÇOS DE LIMPEZA PÚBLICA | 0,00 | 0,00 | 2.163.046,33 | 2.163.046,33 |
| 16 | Habitação | 0,00 | 45.944,34 | 60.785,46 | 106.729,80 |
| 16.122 | Administração Geral | 0,00 | 0,00 | 60.785,46 | 60.785,46 |
| 16.122.0019 | MORAR MELHOR | 0,00 | 0,00 | 60.785,46 | 60.785,46 |
| 16.122.0019.02.000069 | MANUTENÇÃO DAS ATIVIDADES ADMINISTRATIVAS DO F.R.H. | 0,00 | 0,00 | 60.785,46 | 60.785,46 |
| 16.482 | Habitação Urbana | 0,00 | 45.944,34 | 0,00 | 45.944,34 |
| 16.482.0019 | MORAR MELHOR | 0,00 | 45.944,34 | 0,00 | 45.944,34 |
| 16.482.0019.01.000064 | AMPLIAÇÃO E REFORMA DE UNIDADES HABITACIONAIS | 0,00 | 7.493,34 | 0,00 | 7.493,34 |
| 16.482.0019.01.000110 | URBANIZAÇÃO DE LOTES/INFRAESTRUTURA | 0,00 | 38.451,00 | 0,00 | 38.451,00 |
| 18 | Gestão Ambiental | 0,00 | 0,00 | 21.266,50 | 21.266,50 |
| 18.541 | Preservação e Conservação Ambiental | 0,00 | 0,00 | 6.666,50 | 6.666,50 |
| 18.541.0013 | AGRICULTURA FORTALECIDA | 0,00 | 0,00 | 6.666,50 | 6.666,50 |
| 18.541.0013.02.000047 | AQUISIÇÃO DE FORMICIDA | 0,00 | 0,00 | 6.666,50 | 6.666,50 |
| 18.544 | Recursos Hídricos | 0,00 | 0,00 | 14.600,00 | 14.600,00 |
| 18.544.0014 | PRESERVAÇÃO DO MEIO AMBIENTE | 0,00 | 0,00 | 14.600,00 | 14.600,00 |
| 18.544.0014.02.000049 | MAPEAMENTO E PROTEÇÃO DE FONTES | 0,00 | 0,00 | 14.600,00 | 14.600,00 |
| 20 | Agricultura | 0,00 | 1.252.998,83 | 4.155.000,33 | 5.407.999,16 |
| 20.606 | Extensão Rural | 0,00 | 1.252.998,83 | 3.532.767,49 | 4.785.766,32 |
| 20.606.0013 | AGRICULTURA FORTALECIDA | 0,00 | 1.252.998,83 | 3.532.767,49 | 4.785.766,32 |
| 20.606.0013.01.000044 | INCENTIVO A INSTALAÇÃO E MELHORIA DE AGROINDUSTRIAS | 0,00 | 15.000,00 | 0,00 | 15.000,00 |
| 20.606.0013.01.000047 | INSTALAÇÃO PROGRAMA INTERNET E TELEFONIA RURAL (CIDADE DIGITAL) | 0,00 | 7.500,00 | 0,00 | 7.500,00 |
| 20.606.0013.01.000049 | AQUISIÇÃO DE MÁQUINAS, EQUIPAMENTOS E MOBILIÁRIO | 0,00 | 879.060,73 | 0,00 | 879.060,73 |
| 20.606.0013.01.000052 | INCENTIVO A CONTRUÇÃO DE CENTROS COMUNITÁRIOS | 0,00 | 36.365,00 | 0,00 | 36.365,00 |

Demonstrativo de Funções, Subfunções e Programas por Projetos e Atividades - Anexo 07

Administração Direta, Indireta ou Fundacional

Município de MARAVILHA

Competência: 2015

| Código | Especificação | Operações especiais | Projetos | Atividades | Total |
|-----------------------|--|---------------------|--------------|--------------|--------------|
| 20.606.0013.01.000074 | AQUISIÇÃO DE UM BRITADOR MÓVEL | 0,00 | 236.760,00 | 0,00 | 236.760,00 |
| 20.606.0013.01.000133 | CONSTRUÇÃO DE PONTES, PONTILHÕES E BUEIROS | 0,00 | 78.313,10 | 0,00 | 78.313,10 |
| 20.606.0013.02.000037 | ASSISTENCIA AO PRODUTOR RURAL | 0,00 | 0,00 | 1.756.528,66 | 1.756.528,66 |
| 20.606.0013.02.000038 | PROFISSIONALIZAÇÃO DO AGRICULTOR | 0,00 | 0,00 | 414,68 | 414,68 |
| 20.606.0013.02.000042 | INCENTIVO A BONIFICAÇÃO FISCAL | 0,00 | 0,00 | 767.429,63 | 767.429,63 |
| 20.606.0013.02.000044 | INCENTIVO A ALUNOS DE CURSOS TÉCNICO PROFISSIONALIZANTES | 0,00 | 0,00 | 18.829,81 | 18.829,81 |
| 20.606.0013.02.000045 | MANUTENÇÃO DAS ATIVIDADES DA SECRETARIA DE AGRICULTURA | 0,00 | 0,00 | 99.631,46 | 99.631,46 |
| 20.606.0013.02.000114 | MANUTENÇÃO DA CASA DO AGRICULTOR | 0,00 | 0,00 | 5.894,89 | 5.894,89 |
| 20.606.0013.02.000115 | MANUTENÇÃO DAS ESTRADAS VICINAIS | 0,00 | 0,00 | 884.038,36 | 884.038,36 |
| 20.608 | Promoção da Produção Agropecuária | 0,00 | 0,00 | 622.232,84 | 622.232,84 |
| 20.608.0013 | AGRICULTURA FORTALECIDA | 0,00 | 0,00 | 622.232,84 | 622.232,84 |
| 20.608.0013.02.000040 | INCENTIVO A PRODUÇÃO | 0,00 | 0,00 | 463.514,95 | 463.514,95 |
| 20.608.0013.02.000043 | INCENTIVO A INVESTIMENTOS NA AGROPECUÁRIA | 0,00 | 0,00 | 158.717,89 | 158.717,89 |
| 22 | Indústria | 0,00 | 151.709,54 | 334.946,53 | 486.656,07 |
| 22.661 | Promoção Industrial | 0,00 | 151.709,54 | 334.946,53 | 486.656,07 |
| 22.661.0015 | APOIO A INDUSTRIA E AO COMÉRCIO | 0,00 | 151.709,54 | 334.946,53 | 486.656,07 |
| 22.661.0015.01.000054 | INCENTIVOS A INSTALAÇÃO E AMPLIAÇÃO DE EMPRESAS | 0,00 | 109.249,69 | 0,00 | 109.249,69 |
| 22.661.0015.01.000055 | PLANEJAMENTO DA ÁREA INDUSTRIAL | 0,00 | 42.459,85 | 0,00 | 42.459,85 |
| 22.661.0015.02.000050 | MANUTENÇÃO DAS ATIVIDADES DA SECRETARIA DA IND. COMERCIO E TURISMO | 0,00 | 0,00 | 334.946,53 | 334.946,53 |
| 23 | Comércio e Serviços | 0,00 | 1.285.815,46 | 507.745,02 | 1.793.560,48 |
| 23.606 | Extensão Rural | 0,00 | 0,00 | 8.754,50 | 8.754,50 |
| 23.606.0013 | AGRICULTURA FORTALECIDA | 0,00 | 0,00 | 8.754,50 | 8.754,50 |
| 23.606.0013.02.000109 | REALIZAÇÃO DE EVENTOS E FEIRAS | 0,00 | 0,00 | 8.754,50 | 8.754,50 |
| 23.691 | Promoção Comercial | 0,00 | 0,00 | 429.237,02 | 429.237,02 |
| 23.691.0015 | APOIO A INDUSTRIA E AO COMÉRCIO | 0,00 | 0,00 | 429.237,02 | 429.237,02 |
| 23.691.0015.02.000051 | MANUTENÇÃO E MELHORIAS NO PARQUE DE EXPOSIÇÕES | 0,00 | 0,00 | 44.307,79 | 44.307,79 |
| 23.691.0015.02.000052 | REALIZAÇÃO DE FEIRAS E EVENTOS | 0,00 | 0,00 | 315.109,53 | 315.109,53 |
| 23.691.0015.02.000103 | IMPLEMENTAÇÃO E MANUTENÇÃO DO CENTRO DE FORMAÇÃO | 0,00 | 0,00 | 64.824,50 | 64.824,50 |

Demonstrativo de Funções, Subfunções e Programas por Projetos e Atividades - Anexo 07

Administração Direta, Indireta ou Fundacional

Município de MARAVILHA

Competência: 2015

| Código | Especificação | Operações especiais | Projetos | Atividades | Total |
|-----------------------|--|---------------------|----------------------|----------------------|----------------------|
| 23.691.0015.02.000103 | PROFISSIONAL | 0,00 | 0,00 | 64.824,50 | 64.824,50 |
| 23.691.0015.02.000127 | REALIZAÇÃO DE CURSOS E TREINAMENTOS | 0,00 | 0,00 | 4.995,20 | 4.995,20 |
| 23.695 | Turismo | 0,00 | 1.285.815,46 | 69.753,50 | 1.355.568,96 |
| 23.695.0016 | DESENVOLVIMENTO DO TURISMO MUNICIPAL | 0,00 | 1.285.815,46 | 69.753,50 | 1.355.568,96 |
| 23.695.0016.01.000143 | CONSTRUÇÃO DE ÁREA COBERTA | 0,00 | 1.285.815,46 | 0,00 | 1.285.815,46 |
| 23.695.0016.02.000054 | MELHORIAS NO VISUAL DA CIDADE- ASPECTOS URBANISTICOS | 0,00 | 0,00 | 69.753,50 | 69.753,50 |
| 26 | Transporte | 0,00 | 146.143,32 | 375.734,65 | 521.877,97 |
| 26.782 | Transporte Rodoviário | 0,00 | 146.143,32 | 375.734,65 | 521.877,97 |
| 26.782.0012 | ESTRADAS VICINAIS | 0,00 | 146.143,32 | 375.734,65 | 521.877,97 |
| 26.782.0012.01.000041 | CONTRUÇÃO DE PONTES, PONTILHÕES E BUEIROS | 0,00 | 146.143,32 | 0,00 | 146.143,32 |
| 26.782.0012.02.000036 | MANUTENÇÃO DO SISTEMA VIÁRIO | 0,00 | 0,00 | 375.734,65 | 375.734,65 |
| 27 | Desporto e Lazer | 0,00 | 914.678,47 | 639.484,68 | 1.554.163,15 |
| 27.812 | Desporto Comunitário | 0,00 | 914.678,47 | 639.484,68 | 1.554.163,15 |
| 27.812.0008 | ESPORTE E LAZER | 0,00 | 914.678,47 | 639.484,68 | 1.554.163,15 |
| 27.812.0008.01.000026 | CONSTRUÇÃO, AMPLIAÇÃO E REFORMA DE CENTROS ESPORTIVOS E DE LAZER | 0,00 | 900.098,47 | 0,00 | 900.098,47 |
| 27.812.0008.01.000072 | PROG. APOIO PRATICA ESPORTIVA AOS DEFICIENTES FÍSICOS E MENTAIS | 0,00 | 14.580,00 | 0,00 | 14.580,00 |
| 27.812.0008.02.000022 | APOIO AO DESPORTO AMADOR | 0,00 | 0,00 | 639.484,68 | 639.484,68 |
| 28 | Encargos Especiais | 3.426.438,43 | 0,00 | 0,00 | 3.426.438,43 |
| 28.841 | Refinanciamento da Dívida Interna | 1.216.092,14 | 0,00 | 0,00 | 1.216.092,14 |
| 28.841.0000 | ENCARGOS ESPECIAIS | 1.216.092,14 | 0,00 | 0,00 | 1.216.092,14 |
| 28.841.0000.09.000001 | AMORTIZAÇÃO DO PRINCIPAL E ENCARGOS DA DÍVIDA | 1.216.092,14 | 0,00 | 0,00 | 1.216.092,14 |
| 28.846 | Outros Encargos Especiais | 2.210.346,29 | 0,00 | 0,00 | 2.210.346,29 |
| 28.846.0000 | ENCARGOS ESPECIAIS | 2.210.346,29 | 0,00 | 0,00 | 2.210.346,29 |
| 28.846.0000.09.000002 | PAGAMENTO DE INATIVOS E PENSIONISTAS | 1.420.000,00 | 0,00 | 0,00 | 1.420.000,00 |
| 28.846.0000.09.000003 | CONTRIBUIÇÕES AO PASEP | 485.950,67 | 0,00 | 0,00 | 485.950,67 |
| 28.846.0000.09.000004 | PAGAMENTO DE PRECATÓRIOS E SENTENÇAS JUDICIAIS | 304.395,62 | 0,00 | 0,00 | 304.395,62 |
| Total Geral | | 3.426.438,43 | 11.132.698,67 | 49.558.396,02 | 64.117.533,12 |

Município de MARAVILHA

Competência: 2015

| Código | Especificação | Ordinário | Vinculado | Total |
|-----------------------|---|--------------|--------------|--------------|
| 01 | Legislativa | 1.523.750,40 | 0,00 | 1.523.750,40 |
| 01.031 | Ação Legislativa | 1.523.750,40 | 0,00 | 1.523.750,40 |
| 01.031.0001 | PROCESSO LEGISLATIVO | 1.523.750,40 | 0,00 | 1.523.750,40 |
| 01.031.0001.01.000003 | AQUISIÇÃO DE MÁQUINAS, EQUIPAMENTOS E MOBILIÁRIO | 82.750,85 | 0,00 | 82.750,85 |
| 01.031.0001.02.000001 | DISCUSSÃO E VOTAÇÃO DAS LEIS, FISCALIZAÇÃO DOS ATO | 1.433.509,55 | 0,00 | 1.433.509,55 |
| 01.031.0001.02.000002 | CONTRIBUIÇÕES À ASSOC.CAT.CÂMARAS E ASSOC.MICORRRE | 7.490,00 | 0,00 | 7.490,00 |
| 04 | Administração | 3.815.018,22 | 13.400,00 | 3.828.418,22 |
| 04.122 | Administração Geral | 3.262.613,94 | 13.400,00 | 3.276.013,94 |
| 04.122.0002 | ADMINISTRAÇÃO SUPERIOR | 818.541,94 | 0,00 | 818.541,94 |
| 04.122.0002.01.000004 | AQUISIÇÃO DE MÓVEIS E EQUIP PARA GABINETE DO PREFEITO, VICE, ASS. JUR. E EMPREN | 19.342,00 | 0,00 | 19.342,00 |
| 04.122.0002.02.000003 | MANTENÇÃO DA ESTRUTURA DO GABINETE E VICE PREFEITO MUNICIPAL | 430.216,64 | 0,00 | 430.216,64 |
| 04.122.0002.02.000004 | MANUTENÇÃO DAS ATIVIDADES DA ASSESSORIA JURIDICA E ASSESSORIA DE IMPRENSA | 368.983,30 | 0,00 | 368.983,30 |
| 04.122.0004 | ADMINISTRAÇÃO GERAL | 2.077.096,14 | 13.400,00 | 2.090.496,14 |
| 04.122.0004.01.000017 | AQUISIÇÃO DE MÁQUINAS, EQUIPAMENTOS IMOBILIARIOS | 15.776,70 | 13.400,00 | 29.176,70 |
| 04.122.0004.02.000006 | MODERNIZAÇÃO E MANUTENÇÃO DOS SERVIÇOS DE ADMINISTRAÇÃO GERAL | 1.977.049,74 | 0,00 | 1.977.049,74 |
| 04.122.0004.02.000007 | MANUTENÇÃO DAS ATIVIDADE DA CASA DA CIDADANIA | 84.269,70 | 0,00 | 84.269,70 |
| 04.122.0005 | FORTALECIMENTO DO MUNICIPALISMO | 366.975,86 | 0,00 | 366.975,86 |
| 04.122.0005.02.000009 | MANUTENÇÃO DAS ATIVIDADE DA CASA DA CIDADANIA | 366.975,86 | 0,00 | 366.975,86 |
| 04.123 | Administração Financeira | 552.404,28 | 0,00 | 552.404,28 |
| 04.123.0006 | ADMINISTRAÇÃO FINANCEIRA | 552.404,28 | 0,00 | 552.404,28 |
| 04.123.0006.02.000010 | MANUTENÇÃO DAS ATIVIDADES DA TRIBUTAÇÃO E FINANÇAS | 291.737,76 | 0,00 | 291.737,76 |
| 04.123.0006.02.000011 | MANUTENÇÃO DAS ATIVIDADES DA CONTADORIA GERAL DO MUNICIPIO | 260.666,52 | 0,00 | 260.666,52 |
| 06 | Segurança Pública | 246.315,80 | 470.241,95 | 716.557,75 |
| 06.181 | Policiamento | 213.636,60 | 0,00 | 213.636,60 |
| 06.181.0011 | SERVIÇOS URBANOS | 213.636,60 | 0,00 | 213.636,60 |
| 06.181.0011.02.000032 | MANUTENÇÃO DA SEGURANÇA PÚBLICA - CONVENIO FUNREBOM | 213.636,60 | 0,00 | 213.636,60 |
| 06.182 | Defesa Civil | 32.679,20 | 0,00 | 32.679,20 |
| 06.182.0011 | SERVIÇOS URBANOS | 32.679,20 | 0,00 | 32.679,20 |
| 06.182.0011.02.000137 | MANUTENÇÃO DA SEGURANÇA PÚBLICA - DEFESA CIVIL | 32.679,20 | 0,00 | 32.679,20 |
| 06.451 | Infra-Estrutura Urbana | 0,00 | 470.241,95 | 470.241,95 |
| 06.451.0011 | SERVIÇOS URBANOS | 0,00 | 470.241,95 | 470.241,95 |
| 06.451.0011.02.000031 | MANUT. DA SEGURANÇA PÚBLICA E VIAS PÚBLICAS - CONVÊNIO MULTAS DE TRANSITO | 0,00 | 470.241,95 | 470.241,95 |
| 08 | Assistência Social | 2.428.537,91 | 1.179.845,45 | 3.608.383,36 |
| 08.243 | Assistência à Criança e ao Adolescente | 33.104,96 | 4.296,27 | 37.401,23 |
| 08.243.0018 | DESENVOLVENDO A CIDADANIA | 33.104,96 | 4.296,27 | 37.401,23 |
| 08.243.0018.02.000065 | MANUTENÇÃO DAS ATIVIDADES DO F.I.A | 33.104,96 | 4.296,27 | 37.401,23 |
| 08.244 | Assistência Comunitária | 2.395.432,95 | 1.175.549,18 | 3.570.982,13 |
| 08.244.0017 | PROGRAMAS SÓCIO-EDUCATIVOS | 419.352,87 | 657.988,91 | 1.077.341,78 |
| 08.244.0017.01.000058 | AQUISIÇÃO DE MÁQUINAS, EQUIPAMENTOS E MOBILIÁRIO | 234,00 | 68.837,28 | 69.071,28 |
| 08.244.0017.02.000138 | SERVIÇOS DE PROTEÇÃO SOCIAL BÁSICA | 135.581,48 | 272.062,99 | 407.644,47 |

Anexo 8 - Consolidado

Município de MARAVILHA

Competência: 2015

| Código | Especificação | Ordinário | Vinculado | Total |
|-----------------------|---|--------------|---------------|---------------|
| 08.244.0017.02.000139 | SERVIÇOS DE PROTEÇÃO SOCIAL ESPECIAL | 45.523,17 | 209.189,75 | 254.712,92 |
| 08.244.0017.02.000140 | SERVIÇOS DE PROTEÇÃO SOCIAL ESPECIAL DE ALTA COMPLEXIDADE | 198.903,01 | 57.686,22 | 256.589,23 |
| 08.244.0017.02.000141 | SERVIÇOS DE APOIO A GESTÃO | 39.111,21 | 50.212,67 | 89.323,88 |
| 08.244.0018 | DESENVOLVENDO A CIDADANIA | 1.976.080,08 | 517.560,27 | 2.493.640,35 |
| 08.244.0018.01.000127 | CONSTRUÇÃO E AMPLIAÇÃO CRAS/CREAS | 68.648,74 | 500.000,00 | 568.648,74 |
| 08.244.0018.02.000060 | AÇÕES ASSISTENCIAIS DE CARATER EMERGENCIAL | 1.733.499,43 | 2.478,67 | 1.735.978,10 |
| 08.244.0018.02.000063 | APOIO AS PESSOAS PORTADORAS DE NECESSIDADES ESPECIAIS | 60.544,66 | 15.081,60 | 75.626,26 |
| 08.244.0018.02.000066 | MANUTENÇÃO DAS ATIVIDADES DO CONSELHO TUTELAR | 113.387,25 | 0,00 | 113.387,25 |
| 10 | Saúde | 9.445.544,70 | 7.165.481,76 | 16.611.026,46 |
| 10.301 | Atenção Básica | 7.592.457,72 | 3.245.144,98 | 10.837.602,70 |
| 10.301.0010 | SAÚDE PARA TODOS | 7.592.457,72 | 3.245.144,98 | 10.837.602,70 |
| 10.301.0010.01.000035 | CONSTRUÇÃO, AMPLIAÇÃO E REFORMA DE CENTROS MUNICIPAIS DE SAÚDE | 89.646,86 | 99.527,24 | 189.174,10 |
| 10.301.0010.01.000036 | AQUISIÇÃO DE MÓVEIS E EQUIPAMENTOS | 109.476,09 | 0,00 | 109.476,09 |
| 10.301.0010.02.000026 | MANUTENÇÃO DA ATIVIDADES DA SECRETARIA DE SAUDE | 3.897.255,96 | 0,00 | 3.897.255,96 |
| 10.301.0010.02.000132 | MANUTENÇÃO DA ATENÇÃO BÁSICA: ESF, SB, NASF, EMAD, PMAQ E ACS | 2.970.915,88 | 3.008.938,40 | 5.979.854,28 |
| 10.301.0010.02.000135 | MANUTENÇÃO DA ASSISTÊNCIA FARMACÊUTICA | 493.721,23 | 133.529,34 | 627.250,57 |
| 10.301.0010.02.000136 | MANUTENÇÃO DA GESTÃO DO SUS | 31.441,70 | 3.150,00 | 34.591,70 |
| 10.302 | Assistência Hospitalar e Ambulatorial | 1.676.067,77 | 1.835.095,32 | 3.511.163,09 |
| 10.302.0010 | SAÚDE PARA TODOS | 1.676.067,77 | 1.835.095,32 | 3.511.163,09 |
| 10.302.0010.02.000133 | MANUTENÇÃO DOS ATEND. DE MÉDIA E ALTA COMPLEX. - GESTÃO PLENA, CIS-AMERIOS, CAPS, SAMU, CEO E PLANTAO | 1.676.067,77 | 1.835.095,32 | 3.511.163,09 |
| 10.304 | Vigilância Sanitária | 177.019,21 | 2.085.241,46 | 2.262.260,67 |
| 10.304.0010 | SAÚDE PARA TODOS | 177.019,21 | 2.085.241,46 | 2.262.260,67 |
| 10.304.0010.01.000144 | MANUTENÇÃO DA VIGILANCIA EM SAUDE: EPIDEMIOLOGICA E SANITÁRIA | 0,00 | 1.809.275,73 | 1.809.275,73 |
| 10.304.0010.02.000134 | MANUTENÇÃO DA VIGILANCIA EM SAUDE: EPIDEMIOLOGICA E SANITÁRIA | 177.019,21 | 275.965,73 | 452.984,94 |
| 12 | Educação | 6.416.114,21 | 10.181.823,59 | 16.597.937,80 |
| 12.306 | Alimentação e Nutrição | 446.333,93 | 245.519,40 | 691.853,33 |
| 12.306.0007 | EDUCAÇÃO PARA A CIDADANIA | 446.333,93 | 245.519,40 | 691.853,33 |
| 12.306.0007.02.000016 | MANUTENÇÃO DA MERENDA ESCOLAR | 446.333,93 | 245.519,40 | 691.853,33 |
| 12.361 | Ensino Fundamental | 2.669.308,97 | 5.759.001,38 | 8.428.310,35 |
| 12.361.0007 | EDUCAÇÃO PARA A CIDADANIA | 2.669.308,97 | 5.759.001,38 | 8.428.310,35 |
| 12.361.0007.01.000023 | CRIAÇÃO E AMPLIAÇÃO DO ACERVO BIBLIOGRÁFICO DAS BIBLIOTECAS ESCOLARES | 1.387,20 | 0,00 | 1.387,20 |
| 12.361.0007.01.000070 | AMPLIAÇÃO DE REDE FÍSICA DO ENSINO FUNDAMENTAL | 5.141,45 | 0,00 | 5.141,45 |
| 12.361.0007.01.000089 | CONSTRUÇÃO E AMPLIAÇÃO E REFORMA DE GINÁSIOS E QUADRAS ESCOLARES | 1.449,80 | 0,00 | 1.449,80 |
| 12.361.0007.01.000090 | AQUISIÇÃO DE MÓVEL, EQUIP. DE INFORMÁTICA E ELETRODOMESTICOS P/ ESCOLAS | 41.111,90 | 0,00 | 41.111,90 |
| 12.361.0007.01.000091 | AQUISIÇÃO DE VEÍCULOS | 0,00 | 510.000,00 | 510.000,00 |
| 12.361.0007.02.000013 | MANUTENÇÃO DO ENSINO FUNDAMENTAL | 2.479.430,34 | 4.295.002,01 | 6.774.432,35 |
| 12.361.0007.02.000015 | MANUTENÇÃO DO TRANSPORTE ESCOLAR | 91.564,71 | 953.999,37 | 1.045.564,08 |
| 12.361.0007.02.000017 | CAPACITAÇÃO DE PROFESSORES E PROFISSIONAIS | 49.223,57 | 0,00 | 49.223,57 |
| 12.364 | Ensino Superior | 104.000,00 | 0,00 | 104.000,00 |
| 12.364.0007 | EDUCAÇÃO PARA A CIDADANIA | 104.000,00 | 0,00 | 104.000,00 |
| 12.364.0007.02.000020 | APOIO AO ENSINO PROFISSIONALIZANTE E | 104.000,00 | 0,00 | 104.000,00 |

Anexo 8 - Consolidado

Município de MARAVILHA

Competência: 2015

| Código | Especificação | Ordinário | Vinculado | Total |
|-----------------------|---|--------------|--------------|--------------|
| 12.364.0007.02.000020 | SUPERIOR | 104.000,00 | 0,00 | 104.000,00 |
| 12.365 | Educação Infantil | 3.196.471,31 | 4.177.302,81 | 7.373.774,12 |
| 12.365.0007 | EDUCAÇÃO PARA A CIDADANIA | 3.196.471,31 | 4.177.302,81 | 7.373.774,12 |
| 12.365.0007.01.000021 | CONSTRUÇÃO, AMPLIAÇÃO E MANUTENÇÃO DOS CENTROS DE EDUCAÇÃO INFANTIL | 250.146,27 | 0,00 | 250.146,27 |
| 12.365.0007.02.000012 | MANUTENÇÃO DO ENSINO INFANTIL | 2.946.325,04 | 4.177.302,81 | 7.123.627,85 |
| 13 | Cultura | 493.807,58 | 0,00 | 493.807,58 |
| 13.391 | Patrimônio Histórico, Artístico e Arqueológico | 0,00 | 0,00 | 0,00 |
| 13.391.0009 | APOIO E DESENVOLVIMENTO DA CULTURA | 0,00 | 0,00 | 0,00 |
| 13.391.0009.01.000032 | CONSTRUÇÃO E REFORMA DO PRÉDIO DO MUSEU MUNICIPAL | 0,00 | 0,00 | 0,00 |
| 13.392 | Difusão Cultural | 493.807,58 | 0,00 | 493.807,58 |
| 13.392.0009 | APOIO E DESENVOLVIMENTO DA CULTURA | 493.807,58 | 0,00 | 493.807,58 |
| 13.392.0009.01.000029 | AQUISIÇÃO DE MAQUINAS, EQUIPAMENTOS IMOBILIARIO | 10.178,25 | 0,00 | 10.178,25 |
| 13.392.0009.02.000024 | APOIO A CULTURA EM GERAL | 483.157,03 | 0,00 | 483.157,03 |
| 13.392.0009.02.000025 | AMPLIAÇÃO DO ACERVO DA BIBLIOTECA PÚBLICA MUNICIPAL | 472,30 | 0,00 | 472,30 |
| 15 | Urbanismo | 3.796.004,40 | 3.622.955,59 | 7.418.959,99 |
| 15.121 | Planejamento e Orçamento | 393.681,35 | 0,00 | 393.681,35 |
| 15.121.0003 | PLANEJAMENTO URBANO | 393.681,35 | 0,00 | 393.681,35 |
| 15.121.0003.02.000005 | MANUTENÇÃO DAS ATIVIDADES DO DEPARTAMENTO DE PLANEJAMENTO | 391.956,35 | 0,00 | 391.956,35 |
| 15.121.0003.02.000074 | APOIO A IMPLANTAÇÃO DE NOVOS LOTEAMENTOS | 900,00 | 0,00 | 900,00 |
| 15.121.0003.02.000075 | REGULARIZAÇÃO DE AREAS URBANAS | 825,00 | 0,00 | 825,00 |
| 15.451 | Infra-Estrutura Urbana | 851.094,65 | 2.359.371,07 | 3.210.465,72 |
| 15.451.0011 | SERVIÇOS URBANOS | 851.094,65 | 2.359.371,07 | 3.210.465,72 |
| 15.451.0011.01.000007 | PAVIMENTAÇÃO DE VIAS | 782.693,45 | 2.359.371,07 | 3.142.064,52 |
| 15.451.0011.01.000105 | MANUTENÇÃO, AMPLIAÇÃO E CONTRUÇÃO DO CEMITÉRIO PÚBLICO MUNICIPAL | 60.166,39 | 0,00 | 60.166,39 |
| 15.451.0011.02.000101 | MANUTENÇÃO E AMPLIAÇÃO DA SINALIZAÇÃO COM PLACAS INDICATIVAS | 1.971,48 | 0,00 | 1.971,48 |
| 15.451.0011.02.000102 | COLOCAÇÃO E USO DE LIXEIRAS COM ADEQUAÇÃO DE CORES PARA COLETAS SELETIVAS | 6.263,33 | 0,00 | 6.263,33 |
| 15.452 | Serviços Urbanos | 2.551.228,40 | 1.263.584,52 | 3.814.812,92 |
| 15.452.0011 | SERVIÇOS URBANOS | 2.551.228,40 | 1.263.584,52 | 3.814.812,92 |
| 15.452.0011.01.000039 | AQUISIÇÃO DE MÁQUINAS, EQUIPAMENTOS E MOBILIARIO | 3.855,00 | 0,00 | 3.855,00 |
| 15.452.0011.01.000100 | CONSTRUÇÃO DE ABRIGOS DE PASSAGEIROS NO PERÍMETRO URBANO | 8.330,00 | 0,00 | 8.330,00 |
| 15.452.0011.01.000106 | CONTRUÇÃO, LIMPEZA E MELHORIA DE PRAÇAS PÚBLICAS | 299.922,44 | 124.740,00 | 424.662,44 |
| 15.452.0011.02.000033 | MANUTENÇÃO E MELHORIA DOS SERVIÇOS DE ILUMINAÇÃO PÚBLICA | 0,00 | 1.120.592,22 | 1.120.592,22 |
| 15.452.0011.02.000034 | MANUTENÇÃO DAS ATIVIDADES DA SECRETARIA DE TRANSP. OBRAS E URBANISMO | 94.326,93 | 0,00 | 94.326,93 |
| 15.452.0011.02.000035 | MANUTENÇÃO DOS SERVIÇOS DE LIMPEZA PÚBLICA | 2.144.794,03 | 18.252,30 | 2.163.046,33 |
| 16 | Habitação | 106.729,80 | 0,00 | 106.729,80 |
| 16.122 | Administração Geral | 60.785,46 | 0,00 | 60.785,46 |
| 16.122.0019 | MORAR MELHOR | 60.785,46 | 0,00 | 60.785,46 |
| 16.122.0019.02.000069 | MANUTENÇÃO DAS ATIVIDADES ADMINISTRATIVAS DO F.R.H. | 60.785,46 | 0,00 | 60.785,46 |
| 16.482 | Habitação Urbana | 45.944,34 | 0,00 | 45.944,34 |
| 16.482.0019 | MORAR MELHOR | 45.944,34 | 0,00 | 45.944,34 |
| 16.482.0019.01.000064 | AMPLIAÇÃO E REFORMA DE UNIDADES | 7.493,34 | 0,00 | 7.493,34 |

Município de MARAVILHA

Competência: 2015

| Código | Especificação | Ordinário | Vinculado | Total |
|-----------------------|--|------------------|------------------|--------------|
| 16.482.0019.01.000064 | HABITACIONAIS | 7.493,34 | 0,00 | 7.493,34 |
| 16.482.0019.01.000110 | URBANIZAÇÃO DE LOTES/INFRAESTRUTURA | 38.451,00 | 0,00 | 38.451,00 |
| 18 | Gestão Ambiental | 21.266,50 | 0,00 | 21.266,50 |
| 18.541 | Preservação e Conservação Ambiental | 6.666,50 | 0,00 | 6.666,50 |
| 18.541.0013 | AGRICULTURA FORTALECIDA | 6.666,50 | 0,00 | 6.666,50 |
| 18.541.0013.02.000047 | AQUISIÇÃO DE FORMICIDA | 6.666,50 | 0,00 | 6.666,50 |
| 18.544 | Recursos Hídricos | 14.600,00 | 0,00 | 14.600,00 |
| 18.544.0014 | PRESERVAÇÃO DO MEIO AMBIENTE | 14.600,00 | 0,00 | 14.600,00 |
| 18.544.0014.02.000049 | MAPEAMENTO E PROTEÇÃO DE FONTES | 14.600,00 | 0,00 | 14.600,00 |
| 20 | Agricultura | 4.475.506,13 | 932.493,03 | 5.407.999,16 |
| 20.606 | Extensão Rural | 3.853.273,29 | 932.493,03 | 4.785.766,32 |
| 20.606.0013 | AGRICULTURA FORTALECIDA | 3.853.273,29 | 932.493,03 | 4.785.766,32 |
| 20.606.0013.01.000044 | INCENTIVO A INSTALAÇÃO E MELHORIA DE AGROINDUSTRIAS | 15.000,00 | 0,00 | 15.000,00 |
| 20.606.0013.01.000047 | INSTALAÇÃO PROGRAMA INTERNET E TELEFONIA RURAL (CIDADE DIGITAL) | 7.500,00 | 0,00 | 7.500,00 |
| 20.606.0013.01.000049 | AQUISIÇÃO DE MÁQUINAS, EQUIPAMENTOS E MOBILIÁRIO | 7.844,73 | 871.216,00 | 879.060,73 |
| 20.606.0013.01.000052 | INCENTIVO A CONTRUÇÃO DE CENTROS COMUNITÁRIOS | 36.365,00 | 0,00 | 36.365,00 |
| 20.606.0013.01.000074 | AQUISIÇÃO DE UM BRITADOR MÓVEL | 236.760,00 | 0,00 | 236.760,00 |
| 20.606.0013.01.000133 | CONSTRUÇÃO DE PONTES, PONTILHÕES E BUEIROS | 78.313,10 | 0,00 | 78.313,10 |
| 20.606.0013.02.000037 | ASSISTENCIA AO PRODUTOR RURAL | 1.756.528,66 | 0,00 | 1.756.528,66 |
| 20.606.0013.02.000038 | PROFISSIONALIZAÇÃO DO AGRICULTOR | 414,68 | 0,00 | 414,68 |
| 20.606.0013.02.000042 | INCENTIVO A BONIFICAÇÃO FISCAL | 767.429,63 | 0,00 | 767.429,63 |
| 20.606.0013.02.000044 | INCENTIVO A ALUNOS DE CURSOS TÉCNICO PROFISSIONALIZANTES | 18.829,81 | 0,00 | 18.829,81 |
| 20.606.0013.02.000045 | MANUTENÇÃO DAS ATIVIDADES DA SECRETARIA DE AGRICULTURA | 99.631,46 | 0,00 | 99.631,46 |
| 20.606.0013.02.000114 | MANUTENÇÃO DA CASA DO AGRICULTOR | 5.894,89 | 0,00 | 5.894,89 |
| 20.606.0013.02.000115 | MANUTENÇÃO DAS ESTRADAS VICINAIS | 822.761,33 | 61.277,03 | 884.038,36 |
| 20.608 | Promoção da Produção Agropecuária | 622.232,84 | 0,00 | 622.232,84 |
| 20.608.0013 | AGRICULTURA FORTALECIDA | 622.232,84 | 0,00 | 622.232,84 |
| 20.608.0013.02.000040 | INCENTIVO A PRODUÇÃO | 463.514,95 | 0,00 | 463.514,95 |
| 20.608.0013.02.000043 | INCENTIVO A INVESTIMENTOS NA AGROPECUÁRIA | 158.717,89 | 0,00 | 158.717,89 |
| 22 | Indústria | 486.656,07 | 0,00 | 486.656,07 |
| 22.661 | Promoção Industrial | 486.656,07 | 0,00 | 486.656,07 |
| 22.661.0015 | APOIO A INDUSTRIA E AO COMÉRCIO | 486.656,07 | 0,00 | 486.656,07 |
| 22.661.0015.01.000054 | INCENTIVOS A INSTALAÇÃO E AMPLIAÇÃO DE EMPRESAS | 109.249,69 | 0,00 | 109.249,69 |
| 22.661.0015.01.000055 | PLANEJAMENTO DA ÁREA INDUSTRIAL | 42.459,85 | 0,00 | 42.459,85 |
| 22.661.0015.02.000050 | MANUTENÇÃO DAS ATIVIDADES DA SECRETARIA DA IND. COMERCIO E TURISMO | 334.946,53 | 0,00 | 334.946,53 |
| 23 | Comércio e Serviços | 1.077.888,11 | 715.672,37 | 1.793.560,48 |
| 23.606 | Extensão Rural | 8.754,50 | 0,00 | 8.754,50 |
| 23.606.0013 | AGRICULTURA FORTALECIDA | 8.754,50 | 0,00 | 8.754,50 |
| 23.606.0013.02.000109 | REALIZAÇÃO DE EVENTOS E FEIRAS | 8.754,50 | 0,00 | 8.754,50 |
| 23.691 | Promoção Comercial | 429.237,02 | 0,00 | 429.237,02 |
| 23.691.0015 | APOIO A INDUSTRIA E AO COMÉRCIO | 429.237,02 | 0,00 | 429.237,02 |
| 23.691.0015.02.000051 | MANUTENÇÃO E MELHORIAS NO PARQUE DE EXPOSIÇÕES | 44.307,79 | 0,00 | 44.307,79 |

Município de MARAVILHA

Competência: 2015

| Código | Especificação | Ordinário | Vinculado | Total |
|-----------------------|--|----------------------|----------------------|----------------------|
| 23.691.0015.02.000052 | REALIZAÇÃO DE FEIRAS E EVENTOS | 315.109,53 | 0,00 | 315.109,53 |
| 23.691.0015.02.000103 | IMPLEMENTAÇÃO E MANUTENÇÃO DO CENTRO DE FORMAÇÃO PROFISSIONAL | 64.824,50 | 0,00 | 64.824,50 |
| 23.691.0015.02.000127 | REALIZAÇÃO DE CURSOS E TREINAMENTOS | 4.995,20 | 0,00 | 4.995,20 |
| 23.695 | Turismo | 639.896,59 | 715.672,37 | 1.355.568,96 |
| 23.695.0016 | DESENVOLVIMENTO DO TURISMO MUNICIPAL | 639.896,59 | 715.672,37 | 1.355.568,96 |
| 23.695.0016.01.000143 | CONSTRUÇÃO DE ÁREA COBERTA | 570.143,09 | 715.672,37 | 1.285.815,46 |
| 23.695.0016.02.000054 | MELHORIAS NO VISUAL DA CIDADE- ASPECTOS URBANISTICOS | 69.753,50 | 0,00 | 69.753,50 |
| 26 | Transporte | 440.066,58 | 81.811,39 | 521.877,97 |
| 26.782 | Transporte Rodoviário | 440.066,58 | 81.811,39 | 521.877,97 |
| 26.782.0012 | ESTRADAS VICINAIS | 440.066,58 | 81.811,39 | 521.877,97 |
| 26.782.0012.01.000041 | CONTRUÇÃO DE PONTES, PONTILHÕES E BUEIROS | 146.143,32 | 0,00 | 146.143,32 |
| 26.782.0012.02.000036 | MANUTENÇÃO DO SISTEMA VIÁRIO | 293.923,26 | 81.811,39 | 375.734,65 |
| 27 | Desporto e Lazer | 802.850,33 | 751.312,82 | 1.554.163,15 |
| 27.812 | Desporto Comunitário | 802.850,33 | 751.312,82 | 1.554.163,15 |
| 27.812.0008 | ESPORTE E LAZER | 802.850,33 | 751.312,82 | 1.554.163,15 |
| 27.812.0008.01.000026 | CONSTRUÇÃO, AMPLIAÇÃO E REFORMA DE CENTROS ESPORTIVOS E DE LAZER | 148.785,65 | 751.312,82 | 900.098,47 |
| 27.812.0008.01.000072 | PROG. APOIO PRATICA ESPORTIVA AOS DEFICIENTES FISICOS E MENTAIS | 14.580,00 | 0,00 | 14.580,00 |
| 27.812.0008.02.000022 | APOIO AO DESPORTO AMADOR | 639.484,68 | 0,00 | 639.484,68 |
| 28 | Encargos Especiais | 3.426.438,43 | 0,00 | 3.426.438,43 |
| 28.841 | Refinanciamento da Dívida Interna | 1.216.092,14 | 0,00 | 1.216.092,14 |
| 28.841.0000 | ENCARGOS ESPECIAIS | 1.216.092,14 | 0,00 | 1.216.092,14 |
| 28.841.0000.09.000001 | AMORTIZAÇÃO DO PRINCIPAL E ENCARGOS DA DÍVIDA | 1.216.092,14 | 0,00 | 1.216.092,14 |
| 28.846 | Outros Encargos Especiais | 2.210.346,29 | 0,00 | 2.210.346,29 |
| 28.846.0000 | ENCARGOS ESPECIAIS | 2.210.346,29 | 0,00 | 2.210.346,29 |
| 28.846.0000.09.000002 | PAGAMENTO DE INATIVOS E PENSIONISTAS | 1.420.000,00 | 0,00 | 1.420.000,00 |
| 28.846.0000.09.000003 | CONTRIBUIÇÕES AO PASEP | 485.950,67 | 0,00 | 485.950,67 |
| 28.846.0000.09.000004 | PAGAMENTO DE PRECATÓRIOS E SENTENÇAS JUDICIAIS | 304.395,62 | 0,00 | 304.395,62 |
| | Total Geral | 39.002.495,17 | 25.115.037,95 | 64.117.533,12 |

Município de MARAVILHA
Competência: 2015

| Unidade Orçamentária / Função de Governo | Legislativa | Judiciária | Essencial à Justiça | Administração | Defesa Nacional | Segurança Pública |
|---|---------------------|------------|---------------------|---------------------|-----------------|-------------------|
| 01001 - CAMARA MUNICIPAL DE VEREADORES | 1.523.750,40 | | | | | |
| 02001 - GABINETE DO PREFEITO E VICE - PREFEITO | | | | 818.541,94 | | |
| 03001 - DIRETORIA GERAL DO PLANEJAMENTO | | | | | | |
| 03002 - DIRETORIA GERAL DA ADMINISTRAÇÃO | | | | 2.457.472,00 | | |
| 03003 - DIRETORIA GERAL DA FAZENDA | | | | 552.404,28 | | |
| 03005 - ENCARGOS GERAIS DO MUNICIPIO | | | | | | |
| 04001 - DEPARTAMENTO DE MANUT. E DESENV. ENSINO | | | | | | |
| 04002 - DEPARTAMENTO DA EDUCAÇÃO GERAL | | | | | | |
| 04003 - DEPARTAMENTO DA CULTURA | | | | | | |
| 04004 - DEPARTAMENTO DOS ESPORTES | | | | | | |
| 05001 - FUNDO MUNICIPAL DE SAUDE | | | | | | |
| 06001 - DEPARTAMENTO DE URBANISMO | | | | | | 716.557,75 |
| 06003 - DEPARTAMENTO DOS TRANSPORTES E INTERIOR | | | | | | |
| 07001 - FUNDO MUN. DESENVOLVIMENTO AGROPECUARIO | | | | | | |
| 07002 - DEPARTAMENTO DE MEIO AMBIENTE | | | | | | |
| 08001 - DEPT. DA INDUSTRIA E COMÉRCIO | | | | | | |
| 08002 - DEPTO. DO TURISMO | | | | | | |
| 09001 - FUNDO MUN. DE ASSISTENCIA SOCIAL | | | | | | |
| 09002 - FUNDO MUNICIPAL DE HABITAÇÃO | | | | | | |
| 09003 - FUNDO DA INFANCIA E DO ADOLESCENTE | | | | | | |
| 99099 - RESERVA DE CONTINGENCIA | | | | | | |
| Total: | 1.523.750,40 | | | 3.828.418,22 | | 716.557,75 |

| Unidade Orçamentária / Função de Governo | Relações Exteriores | Assistência Social | Previdência Social | Saúde | Trabalho | Educação |
|---|---------------------|--------------------|--------------------|---------------|----------|---------------|
| 01001 - CAMARA MUNICIPAL DE VEREADORES | | | | | | |
| 02001 - GABINETE DO PREFEITO E VICE - PREFEITO | | | | | | |
| 03001 - DIRETORIA GERAL DO PLANEJAMENTO | | | | | | |
| 03002 - DIRETORIA GERAL DA ADMINISTRAÇÃO | | | | | | |
| 03003 - DIRETORIA GERAL DA FAZENDA | | | | | | |
| 03005 - ENCARGOS GERAIS DO MUNICIPIO | | | | | | |
| 04001 - DEPARTAMENTO DE MANUT. E DESENV. ENSINO | | | | | | 15.802.084,47 |
| 04002 - DEPARTAMENTO DA EDUCAÇÃO GERAL | | | | | | 795.853,33 |
| 04003 - DEPARTAMENTO DA CULTURA | | | | | | |
| 04004 - DEPARTAMENTO DOS ESPORTES | | | | | | |
| 05001 - FUNDO MUNICIPAL DE SAUDE | | | | 16.611.026,46 | | |
| 06001 - DEPARTAMENTO DE URBANISMO | | | | | | |
| 06003 - DEPARTAMENTO DOS TRANSPORTES E INTERIOR | | | | | | |
| 07001 - FUNDO MUN. DESENVOLVIMENTO AGROPECUARIO | | | | | | |
| 07002 - DEPARTAMENTO DE MEIO AMBIENTE | | | | | | |
| 08001 - DEPT. DA INDUSTRIA E COMÉRCIO | | | | | | |
| 08002 - DEPTO. DO TURISMO | | | | | | |

Município de MARAVILHA

Competência: 2015

| Unidade Orçamentária / Função de Governo | Relações Exteriores | Assistência Social | Previdência Social | Saúde | Trabalho | Educação |
|--|---------------------|---------------------|--------------------|----------------------|----------|----------------------|
| 09001 - FUNDO MUN. DE ASSISTENCIA SOCIAL | | 3.457.594,88 | | | | |
| 09002 - FUNDO MUNICIPAL DE HABITAÇÃO | | | | | | |
| 09003 - FUNDO DA INFANCIA E DO ADOLESCENTE | | 150.788,48 | | | | |
| 99099 - RESERVA DE CONTINGENCIA | | | | | | |
| Total: | | 3.608.383,36 | | 16.611.026,46 | | 16.597.937,80 |

| Unidade Orçamentária / Função de Governo | Cultura | Direitos da Cidadania | Urbanismo | Habitação | Saneamento | Gestão Ambiental |
|---|-------------------|-----------------------|---------------------|-------------------|------------|------------------|
| 01001 - CAMARA MUNICIPAL DE VEREADORES | | | | | | |
| 02001 - GABINETE DO PREFEITO E VICE - PREFEITO | | | | | | |
| 03001 - DIRETORIA GERAL DO PLANEJAMENTO | | | 393.681,35 | | | |
| 03002 - DIRETORIA GERAL DA ADMINISTRAÇÃO | | | | | | |
| 03003 - DIRETORIA GERAL DA FAZENDA | | | | | | |
| 03005 - ENCARGOS GERAIS DO MUNICIPIO | | | | | | |
| 04001 - DEPARTAMENTO DE MANUT. E DESENV. ENSINO | | | | | | |
| 04002 - DEPARTAMENTO DA EDUCAÇÃO GERAL | | | | | | |
| 04003 - DEPARTAMENTO DA CULTURA | 493.807,58 | | | | | |
| 04004 - DEPARTAMENTO DOS ESPORTES | | | | | | |
| 05001 - FUNDO MUNICIPAL DE SAUDE | | | | | | |
| 06001 - DEPARTAMENTO DE URBANISMO | | | 7.025.278,64 | | | |
| 06003 - DEPARTAMENTO DOS TRANSPORTES E INTERIOR | | | | | | |
| 07001 - FUNDO MUN. DESENVOLVIMENTO AGROPECUARIO | | | | | | |
| 07002 - DEPARTAMENTO DE MEIO AMBIENTE | | | | | | 21.266,50 |
| 08001 - DEPT. DA INDUSTRIA E COMÉRCIO | | | | | | |
| 08002 - DEPTO. DO TURISMO | | | | | | |
| 09001 - FUNDO MUN. DE ASSISTENCIA SOCIAL | | | | | | |
| 09002 - FUNDO MUNICIPAL DE HABITAÇÃO | | | | 106.729,80 | | |
| 09003 - FUNDO DA INFANCIA E DO ADOLESCENTE | | | | | | |
| 99099 - RESERVA DE CONTINGENCIA | | | | | | |
| Total: | 493.807,58 | | 7.418.959,99 | 106.729,80 | | 21.266,50 |

| Unidade Orçamentária / Função de Governo | Ciência e Tecnologia | Agricultura | Organização Agrária | Indústria | Comércio e Serviços | Comunicações |
|---|----------------------|-------------|---------------------|-----------|---------------------|--------------|
| 01001 - CAMARA MUNICIPAL DE VEREADORES | | | | | | |
| 02001 - GABINETE DO PREFEITO E VICE - PREFEITO | | | | | | |
| 03001 - DIRETORIA GERAL DO PLANEJAMENTO | | | | | | |
| 03002 - DIRETORIA GERAL DA ADMINISTRAÇÃO | | | | | | |
| 03003 - DIRETORIA GERAL DA FAZENDA | | | | | | |
| 03005 - ENCARGOS GERAIS DO MUNICIPIO | | | | | | |
| 04001 - DEPARTAMENTO DE MANUT. E DESENV. ENSINO | | | | | | |
| 04002 - DEPARTAMENTO DA EDUCAÇÃO GERAL | | | | | | |
| 04003 - DEPARTAMENTO DA CULTURA | | | | | | |
| 04004 - DEPARTAMENTO DOS ESPORTES | | | | | | |

Município de MARAVILHA
Competência: 2015

| Unidade Orçamentária / Função de Governo | Ciência e Tecnologia | Agricultura | Organização Agrária | Indústria | Comércio e Serviços | Comunicações |
|---|----------------------|---------------------|---------------------|-------------------|---------------------|--------------|
| 05001 - FUNDO MUNICIPAL DE SAUDE | | | | | | |
| 06001 - DEPARTAMENTO DE URBANISMO | | | | | | |
| 06003 - DEPARTAMENTO DOS TRANSPORTES E INTERIOR | | | | | | |
| 07001 - FUNDO MUN. DESENVOLVIMENTO AGROPECUARIO | | 5.407.999,16 | | | 8.754,50 | |
| 07002 - DEPARTAMENTO DE MEIO AMBIENTE | | | | | | |
| 08001 - DEPT. DA INDUSTRIA E COMÉRCIO | | | | 486.656,07 | 429.237,02 | |
| 08002 - DEPTO. DO TURISMO | | | | | 1.355.568,96 | |
| 09001 - FUNDO MUN. DE ASSISTENCIA SOCIAL | | | | | | |
| 09002 - FUNDO MUNICIPAL DE HABITAÇÃO | | | | | | |
| 09003 - FUNDO DA INFANCIA E DO ADOLESCENTE | | | | | | |
| 99099 - RESERVA DE CONTINGENCIA | | | | | | |
| Total: | | 5.407.999,16 | | 486.656,07 | 1.793.560,48 | |

| Unidade Orçamentária / Função de Governo | Energia | Transporte | Desporto e Lazer | Encargos Especiais | Reserva Contingência | Total |
|---|---------|-------------------|---------------------|---------------------|----------------------|----------------------|
| 01001 - CAMARA MUNICIPAL DE VEREADORES | | | | | | 1.523.750,40 |
| 02001 - GABINETE DO PREFEITO E VICE - PREFEITO | | | | | | 818.541,94 |
| 03001 - DIRETORIA GERAL DO PLANEJAMENTO | | | | | | 393.681,35 |
| 03002 - DIRETORIA GERAL DA ADMINISTRAÇÃO | | | | | | 2.457.472,00 |
| 03003 - DIRETORIA GERAL DA FAZENDA | | | | | | 552.404,28 |
| 03005 - ENCARGOS GERAIS DO MUNICIPIO | | | | 3.426.438,43 | | 3.426.438,43 |
| 04001 - DEPARTAMENTO DE MANUT. E DESENV. ENSINO | | | | | | 15.802.084,47 |
| 04002 - DEPARTAMENTO DA EDUCAÇÃO GERAL | | | | | | 795.853,33 |
| 04003 - DEPARTAMENTO DA CULTURA | | | | | | 493.807,58 |
| 04004 - DEPARTAMENTO DOS ESPORTES | | | 1.554.163,15 | | | 1.554.163,15 |
| 05001 - FUNDO MUNICIPAL DE SAUDE | | | | | | 16.611.026,46 |
| 06001 - DEPARTAMENTO DE URBANISMO | | | | | | 7.741.836,39 |
| 06003 - DEPARTAMENTO DOS TRANSPORTES E INTERIOR | | 521.877,97 | | | | 521.877,97 |
| 07001 - FUNDO MUN. DESENVOLVIMENTO AGROPECUARIO | | | | | | 5.416.753,66 |
| 07002 - DEPARTAMENTO DE MEIO AMBIENTE | | | | | | 21.266,50 |
| 08001 - DEPT. DA INDUSTRIA E COMÉRCIO | | | | | | 915.893,09 |
| 08002 - DEPTO. DO TURISMO | | | | | | 1.355.568,96 |
| 09001 - FUNDO MUN. DE ASSISTENCIA SOCIAL | | | | | | 3.457.594,88 |
| 09002 - FUNDO MUNICIPAL DE HABITAÇÃO | | | | | | 106.729,80 |
| 09003 - FUNDO DA INFANCIA E DO ADOLESCENTE | | | | | | 150.788,48 |
| 99099 - RESERVA DE CONTINGENCIA | | | | | | |
| Total: | | 521.877,97 | 1.554.163,15 | 3.426.438,43 | | 64.117.533,12 |

Comparativo da Receita Orçada com a Arrecadada - Anexo 10

Município de MARAVILHA

Competência: 2015

| Código | Especificação | Orçada | Arrecadada | Diferença | |
|-----------------|---|----------------------|----------------------|--------------|---------------------|
| | | | | Para Mais | Para Menos |
| | RECEITAS | 63.824.300,00 | 69.207.498,06 | 5.383.198,06 | 0,00 |
| 10000000 | Receitas Correntes | 63.824.300,00 | 62.411.445,35 | 0,00 | 1.412.854,65 |
| 11000000 | Receita Tributária | 9.180.000,00 | 10.471.763,10 | 1.291.763,10 | 0,00 |
| 11100000 | Impostos | 7.900.000,00 | 9.003.531,83 | 1.103.531,83 | 0,00 |
| 11120000 | Impostos sobre o Patrimônio e a Renda | 4.500.000,00 | 5.097.628,06 | 597.628,06 | 0,00 |
| 11120200 | Imposto sobre a Propriedade Predial e Territorial Urbana | 1.700.000,00 | 1.842.104,86 | 142.104,86 | 0,00 |
| | Recursos Ordinários | 884.000,00 | 957.894,57 | 73.894,57 | 0,00 |
| | Receitas de Impostos e Transf de Impostos: Educação | 476.000,00 | 515.789,34 | 39.789,34 | 0,00 |
| | Receitas de Impostos e Transf de impostos: Saúde | 340.000,00 | 368.420,95 | 28.420,95 | 0,00 |
| 11120431 | Imposto de Renda Retido nas Fontes sobre os Rendimentos do Trabalho | 1.000.000,00 | 1.300.558,11 | 300.558,11 | 0,00 |
| | Recursos Ordinários | 520.000,00 | 676.290,35 | 156.290,35 | 0,00 |
| | Receitas de Impostos e Transf de Impostos: Educação | 280.000,00 | 364.156,25 | 84.156,25 | 0,00 |
| | Receitas de Impostos e Transf de impostos: Saúde | 200.000,00 | 260.111,51 | 60.111,51 | 0,00 |
| 11120800 | Imposto sobre Transmissão "Inter Vivos" de Bens Imóveis e de Direitos Reais sobre Imóveis | 1.800.000,00 | 1.954.965,09 | 154.965,09 | 0,00 |
| | Recursos Ordinários | 936.000,00 | 1.057.192,68 | 121.192,68 | 0,00 |
| | Receitas de Impostos e Transf de Impostos: Educação | 504.000,00 | 523.700,62 | 19.700,62 | 0,00 |
| | Receitas de Impostos e Transf de impostos: Saúde | 360.000,00 | 374.071,79 | 14.071,79 | 0,00 |
| 11130000 | Impostos sobre a Produção e a Circulação | 3.400.000,00 | 3.905.903,77 | 505.903,77 | 0,00 |
| 11130500 | Imposto sobre Serviços de Qualquer Natureza | 3.400.000,00 | 3.905.903,77 | 505.903,77 | 0,00 |
| 11130501 | Imposto sobre Serviços de Qualquer Natureza | 3.400.000,00 | 3.905.903,77 | 505.903,77 | 0,00 |
| | Recursos Ordinários | 1.768.000,00 | 2.031.069,66 | 263.069,66 | 0,00 |
| | Receitas de Impostos e Transf de Impostos: Educação | 952.000,00 | 1.093.653,22 | 141.653,22 | 0,00 |
| | Receitas de Impostos e Transf de impostos: Saúde | 680.000,00 | 781.180,89 | 101.180,89 | 0,00 |
| 11200000 | Taxas | 1.160.000,00 | 1.316.721,75 | 156.721,75 | 0,00 |
| 11210000 | Taxas pelo Exercício do Poder de Polícia | 440.000,00 | 488.433,07 | 48.433,07 | 0,00 |
| 11211700 | Taxa de Fiscalização de Vigilância Sanitária | 90.000,00 | 88.889,64 | 0,00 | 1.110,36 |
| | Recursos Ordinários | 90.000,00 | 88.889,64 | 0,00 | 1.110,36 |
| 11219900 | Outras Taxas pelo Exercício do Poder de Polícia | 350.000,00 | 399.543,43 | 49.543,43 | 0,00 |
| | Recursos Ordinários | 350.000,00 | 399.543,43 | 49.543,43 | 0,00 |
| 11220000 | Taxas pela Prestação de Serviços | 720.000,00 | 828.288,68 | 108.288,68 | 0,00 |
| 11229000 | Taxa de Limpeza Pública | 700.000,00 | 676.583,57 | 0,00 | 23.416,43 |
| | Recursos Ordinários | 700.000,00 | 676.583,57 | 0,00 | 23.416,43 |
| 11229900 | Outras Taxas pela Prestação de Serviços | 20.000,00 | 151.705,11 | 131.705,11 | 0,00 |
| | Recursos Ordinários | 20.000,00 | 151.705,11 | 131.705,11 | 0,00 |
| 11300000 | Contribuição de Melhoria | 120.000,00 | 151.509,52 | 31.509,52 | 0,00 |
| 11300400 | Contribuição de Melhoria para Pavimentação e Obras Complementares | 120.000,00 | 151.509,52 | 31.509,52 | 0,00 |
| | Recursos Ordinários | 120.000,00 | 151.509,52 | 31.509,52 | 0,00 |
| 12000000 | Receitas de Contribuições | 750.000,00 | 908.175,71 | 158.175,71 | 0,00 |
| 12300000 | Contribuição Para o Custeio do Serviço de Iluminação Pública | 750.000,00 | 908.175,71 | 158.175,71 | 0,00 |
| | Contribuição para o Custeio dos Serviços de Iluminação Pública - COSIP | 750.000,00 | 908.175,71 | 158.175,71 | 0,00 |
| 13000000 | Receita Patrimonial | 600.000,00 | 698.073,73 | 98.073,73 | 0,00 |
| 13100000 | Receitas Imobiliárias | 300.000,00 | 51.258,30 | 0,00 | 248.741,70 |
| 13190000 | Outras Receitas Imobiliárias | 300.000,00 | 51.258,30 | 0,00 | 248.741,70 |
| | Recursos Ordinários | 300.000,00 | 51.258,30 | 0,00 | 248.741,70 |

Comparativo da Receita Orçada com a Arrecadada - Anexo 10

Município de MARAVILHA

Competência: 2015

| Código | Especificação | Orçada | Arrecadada | Diferença | |
|----------|---|---------------|---------------|------------|--------------|
| | | | | Para Mais | Para Menos |
| 1320000 | Receitas de Valores Mobiliários | 300.000,00 | 646.815,43 | 346.815,43 | 0,00 |
| 13250100 | Remuneração de Depósitos de Recursos Vinculados | 0,00 | 140.058,29 | 140.058,29 | 0,00 |
| 13250100 | Remuneração de Depósitos de Recursos Vinculados | 0,00 | 77.633,60 | 77.633,60 | 0,00 |
| | Transferências de Convênios – União/Saúde | 0,00 | 77.633,60 | 77.633,60 | 0,00 |
| 13250102 | Receita de Remuneração de Depósitos Bancários de Recursos Vinculados – FUNDEB | 0,00 | 14.764,24 | 14.764,24 | 0,00 |
| | Transf. do FUNDEF/FUNDEB - (aplic. remuneração dos prof. do Magist. em efet. exercício na Ed. Bá | 0,00 | 14.764,24 | 14.764,24 | 0,00 |
| 13250103 | Receita de Remuneração de Depósitos Bancários de Recursos Vinculados – Fundode Saúde | 0,00 | 23.699,91 | 23.699,91 | 0,00 |
| | Transferências do Sistema Único de Saúde – SUS/União | 0,00 | 23.699,91 | 23.699,91 | 0,00 |
| 13250105 | Receita de Remuneração de Depósitos Bancários de Recursos Vinculados – Manutenção e Desenvolvimento | 0,00 | 4.482,53 | 4.482,53 | 0,00 |
| | Outras Transferências do Fundo Nacional de Desenvolvimento da Educação – FNDE (não repassadas p | 0,00 | 4.482,53 | 4.482,53 | 0,00 |
| 13250106 | Receita de Remuneração de Depósitos Bancários de Recursos Vinculados – Ações e Serviços Públicos de S | 0,00 | 2.976,22 | 2.976,22 | 0,00 |
| | Recursos Ordinários | 0,00 | 2.976,22 | 2.976,22 | 0,00 |
| 13250109 | Receita de Remuneração de Depósitos Bancários de Recursos Vinculados – Contribuição de Intervenção no | 0,00 | 402,82 | 402,82 | 0,00 |
| | Contribuição de Intervenção no Domínio Econômico - CIDE | 0,00 | 402,82 | 402,82 | 0,00 |
| 13250110 | Receita de Remuneração de Depósitos Bancários de Recursos Vinculados – Fundo Nacional de Assistência | 0,00 | 13.952,47 | 13.952,47 | 0,00 |
| | Transferências do Sistema Único de Assistência Social – SUAS/União | 0,00 | 13.952,47 | 13.952,47 | 0,00 |
| 13250199 | Receita de Remuneração de Outros Depósitos Bancários de Recursos Vinculados | 0,00 | 79.780,10 | 79.780,10 | 0,00 |
| | Convênio de Trânsito - Militar | 0,00 | 3.196,90 | 3.196,90 | 0,00 |
| | Convênio de Trânsito - Civil | 0,00 | 1.107,83 | 1.107,83 | 0,00 |
| | Convênio de Trânsito - Prefeitura | 0,00 | 3.087,03 | 3.087,03 | 0,00 |
| | Transferências de Convênios – União/Assistência Social | 0,00 | 16.237,53 | 16.237,53 | 0,00 |
| | Transferências de Convênios – União/Outros (não relacionados à educação/saúde/assistência socia | 0,00 | 51.806,15 | 51.806,15 | 0,00 |
| | Salário-Educação | 0,00 | 950,36 | 950,36 | 0,00 |
| | Outras Transferências do Fundo Nacional de Desenvolvimento da Educação – FNDE (não repassadas p | 0,00 | 2.070,31 | 2.070,31 | 0,00 |
| | Transferências de Convênios – Estado/Educação | 0,00 | 1.323,99 | 1.323,99 | 0,00 |
| 13250200 | Remuneração de Depósitos de Recursos não vinculados | 300.000,00 | 429.123,54 | 129.123,54 | 0,00 |
| 13250299 | Remuneração de Outros Depósitos de Recursos não vinculados | 300.000,00 | 429.123,54 | 129.123,54 | 0,00 |
| | Recursos Ordinários | 300.000,00 | 419.928,68 | 119.928,68 | 0,00 |
| | Recursos Diretamente Arrecadados pela Administração Indireta e Fundos | 0,00 | 1.714,30 | 1.714,30 | 0,00 |
| | Contribuição para o Custeio dos Serviços de Iluminação Pública - COSIP | 0,00 | 5.643,71 | 5.643,71 | 0,00 |
| | Fundo Especial do Petróleo e Transferências Decorrentes de Compensação Financeira pela Exploraç | 0,00 | 1.836,85 | 1.836,85 | 0,00 |
| 14000000 | Receita Agropecuária | 120.000,00 | 114.991,80 | 0,00 | 5.008,20 |
| 14900000 | Outras Receitas Agropecuárias | 120.000,00 | 114.991,80 | 0,00 | 5.008,20 |
| | Recursos Ordinários | 120.000,00 | 114.991,80 | 0,00 | 5.008,20 |
| 17000000 | Transferências Correntes | 50.804.300,00 | 48.820.844,35 | 0,00 | 1.983.455,65 |
| 17200000 | Transferências Intergovernamentais | 50.454.300,00 | 48.527.493,95 | 0,00 | 1.926.806,05 |
| 17210000 | Transferências da União | 22.837.000,00 | 20.899.972,94 | 0,00 | 1.937.027,06 |
| 17210102 | Cota-Parte do Fundo de Participação dos Municípios – Cota Mensal | 15.000.000,00 | 13.746.284,70 | 0,00 | 1.253.715,30 |
| | Recursos Ordinários | 7.800.000,00 | 7.148.068,03 | 0,00 | 651.931,97 |
| | Receitas de Impostos e Transf de Impostos: Educação | 4.200.000,00 | 3.848.959,73 | 0,00 | 351.040,27 |
| | Receitas de Impostos e Transf de impostos: Saúde | 3.000.000,00 | 2.749.256,94 | 0,00 | 250.743,06 |

Comparativo da Receita Orçada com a Arrecadada - Anexo 10

Município de MARAVILHA

Competência: 2015

| Código | Especificação | Orçada | Arrecadada | Diferença | |
|----------|--|---------------|---------------|--------------|------------|
| | | | | Para Mais | Para Menos |
| 17210103 | Cota-Parte do Fundo de Participação dos Municípios - 1% Cota entregue no mês de dezembro | 0,00 | 765.459,72 | 765.459,72 | 0,00 |
| | Recursos Ordinários | 0,00 | 765.459,72 | 765.459,72 | 0,00 |
| 17210105 | Cota-Parte do Imposto Sobre a Propriedade Territorial Rural | 2.000,00 | 13.949,18 | 11.949,18 | 0,00 |
| | Recursos Ordinários | 1.040,00 | 7.253,57 | 6.213,57 | 0,00 |
| | Receitas de Impostos e Transf de Impostos: Educação | 560,00 | 3.905,77 | 3.345,77 | 0,00 |
| | Receitas de Impostos e Transf de impostos: Saúde | 400,00 | 2.789,84 | 2.389,84 | 0,00 |
| 17212220 | Cota-parte da Compensação Financeira de Recursos Minerais | 0,00 | 6.168,37 | 6.168,37 | 0,00 |
| | Recursos Ordinários | 0,00 | 6.168,37 | 6.168,37 | 0,00 |
| 17212270 | Cota-Parte do Fundo Especial do Petróleo - FEP | 200.000,00 | 161.857,70 | 0,00 | 38.142,30 |
| | Fundo Especial do Petróleo e Transferências Decorrentes de Compensação Financeira pela Exploraç | 200.000,00 | 161.857,70 | 0,00 | 38.142,30 |
| 17213300 | Transferência de Recursos do Sistema Único de Saúde – SUS – Repasses Fundo aFundo | 4.907.500,00 | 4.583.213,21 | 0,00 | 324.286,79 |
| | Transferências do Sistema Único de Saúde – SUS/União | 4.907.500,00 | 4.583.213,21 | 0,00 | 324.286,79 |
| 17213400 | Transferências de Recursos do Fundo Nacional de Assistência Social - FNAS | 1.242.500,00 | 246.593,95 | 0,00 | 995.906,05 |
| | Transferências do Sistema Único de Assistência Social – SUAS/União | 450.000,00 | 246.593,95 | 0,00 | 203.406,05 |
| | Transferências do Sistema Único de Saúde – SUS/União | 792.500,00 | 0,00 | 0,00 | 792.500,00 |
| 17213501 | Transferências do Salário-Educação | 1.000.000,00 | 925.592,19 | 0,00 | 74.407,81 |
| | Salário-Educação | 1.000.000,00 | 925.592,19 | 0,00 | 74.407,81 |
| 17213503 | Transferências Diretas do FNDE referentes ao Programa Nacional de AlimentaçãoEscolar – PNAE | 280.000,00 | 264.350,00 | 0,00 | 15.650,00 |
| | Outras Transferências do Fundo Nacional de Desenvolvimento da Educação – FNDE (não repassadas p | 280.000,00 | 264.350,00 | 0,00 | 15.650,00 |
| 17213504 | Transferências Diretas do FNDE referentes ao Programa Nacionalde Apoio ao Transporte do Escolar – PN | 75.000,00 | 70.604,99 | 0,00 | 4.395,01 |
| | Outras Transferências do Fundo Nacional de Desenvolvimento da Educação – FNDE (não repassadas p | 75.000,00 | 70.604,99 | 0,00 | 4.395,01 |
| 17213600 | Transferência Financeira do ICMS – Desoneração – L.C. Nº 87/96 | 50.000,00 | 67.450,81 | 17.450,81 | 0,00 |
| | Recursos Ordinários | 26.000,00 | 35.074,44 | 9.074,44 | 0,00 |
| | Receitas de Impostos e Transf de Impostos: Educação | 14.000,00 | 18.886,21 | 4.886,21 | 0,00 |
| | Receitas de Impostos e Transf de impostos: Saúde | 10.000,00 | 13.490,16 | 3.490,16 | 0,00 |
| 17219900 | Outras Transferências da União | 80.000,00 | 48.448,12 | 0,00 | 31.551,88 |
| | Recursos Ordinários | 80.000,00 | 48.448,12 | 0,00 | 31.551,88 |
| 17220000 | Transferências dos Estados | 19.047.300,00 | 19.768.595,47 | 721.295,47 | 0,00 |
| 17220101 | Cota-Parte do ICMS | 15.000.000,00 | 16.066.689,11 | 1.066.689,11 | 0,00 |
| | Recursos Ordinários | 7.800.000,00 | 8.354.678,33 | 554.678,33 | 0,00 |
| | Receitas de Impostos e Transf de Impostos: Educação | 4.200.000,00 | 4.498.672,94 | 298.672,94 | 0,00 |
| | Receitas de Impostos e Transf de impostos: Saúde | 3.000.000,00 | 3.213.337,84 | 213.337,84 | 0,00 |
| 17220102 | Cota-Parte do IPVA | 3.300.000,00 | 3.029.298,08 | 0,00 | 270.701,92 |
| | Recursos Ordinários | 1.716.000,00 | 1.575.235,06 | 0,00 | 140.764,94 |
| | Receitas de Impostos e Transf de Impostos: Educação | 924.000,00 | 848.203,48 | 0,00 | 75.796,52 |
| | Receitas de Impostos e Transf de impostos: Saúde | 660.000,00 | 605.859,54 | 0,00 | 54.140,46 |
| 17220104 | Cota-Parte do IPI - Municípios | 230.000,00 | 250.109,69 | 20.109,69 | 0,00 |
| | Recursos Ordinários | 119.600,00 | 130.057,01 | 10.457,01 | 0,00 |
| | Receitas de Impostos e Transf de Impostos: Educação | 64.400,00 | 70.030,71 | 5.630,71 | 0,00 |
| | Receitas de Impostos e Transf de impostos: Saúde | 46.000,00 | 50.021,97 | 4.021,97 | 0,00 |
| 17220113 | Cota-Parte da Contribuição de Intervenção no Domínio Econômico | 50.000,00 | 15.396,97 | 0,00 | 34.603,03 |
| | Contribuição de Intervenção no Domínio Econômico - CIDE | 50.000,00 | 15.396,97 | 0,00 | 34.603,03 |
| 17229900 | Outras Transferências dos Estados | 467.300,00 | 407.101,62 | 0,00 | 60.198,38 |

Comparativo da Receita Orçada com a Arrecadada - Anexo 10

Município de MARAVILHA

Competência: 2015

| Código | Especificação | Orçada | Arrecadada | Diferença | |
|----------|--|--------------|--------------|--------------|--------------|
| | | | | Para Mais | Para Menos |
| | Transferências de Convênios – União/Assistência Social | 167.300,00 | 0,00 | 0,00 | 167.300,00 |
| | Transferências de Convênios – União/Outros (não relacionados à educação/saúde/assistência socia | 0,00 | 81.418,74 | 81.418,74 | 0,00 |
| | Transferências do Sistema Único de Saúde – SUS/União | 300.000,00 | 325.682,88 | 25.682,88 | 0,00 |
| 17230000 | Transferências dos Municípios | 70.000,00 | 0,00 | 0,00 | 70.000,00 |
| 17230100 | Transferências de Recursos do Sistema Único de Saúde – SUS | 70.000,00 | 0,00 | 0,00 | 70.000,00 |
| | Transferências do Sistema Único de Saúde – SUS/União | 70.000,00 | 0,00 | 0,00 | 70.000,00 |
| 17240000 | Transferências Multigovernamentais | 8.500.000,00 | 7.858.925,54 | 0,00 | 641.074,46 |
| 17240100 | Transferência de Recursos do Fundo de Manutenção e Desenvolvimento da Educação Básica e de Valorizaç | 8.500.000,00 | 7.858.925,54 | 0,00 | 641.074,46 |
| | Transf. do FUNDEF/FUNDEB - (aplic. remuneração dos prof. do Magist. em efet exercício na Ed. Bá | 8.000.000,00 | 4.721.180,23 | 0,00 | 3.278.819,77 |
| | Transferências do FUNDEF/FUNDEB - (aplicação em outras despesas da Educação Básica) | 500.000,00 | 3.137.745,31 | 2.637.745,31 | 0,00 |
| 17300000 | Transferências de Instituições Privadas | 25.000,00 | 23.722,72 | 0,00 | 1.277,28 |
| | Recursos Diretamente Arrecadados pela Administração Indireta e Fundos | 25.000,00 | 23.722,72 | 0,00 | 1.277,28 |
| 17500000 | Transferências de Pessoas | 25.000,00 | 4.098,99 | 0,00 | 20.901,01 |
| | Recursos Diretamente Arrecadados pela Administração Indireta e Fundos | 25.000,00 | 4.098,99 | 0,00 | 20.901,01 |
| 17600000 | Transferências de Convênios | 300.000,00 | 265.528,69 | 0,00 | 34.471,31 |
| 17620200 | Transferências de Convênio dos Estados Destinadas a Programas de Educação | 300.000,00 | 265.528,69 | 0,00 | 34.471,31 |
| | Transferências de Convênios – Estado/Educação | 300.000,00 | 265.528,69 | 0,00 | 34.471,31 |
| 19000000 | Outras Receitas Correntes | 2.370.000,00 | 1.397.596,66 | 0,00 | 972.403,34 |
| 19100000 | Multas e Juros de Mora | 1.600.000,00 | 656.001,52 | 0,00 | 943.998,48 |
| 19110000 | Multas e Juros de Mora dos Tributos | 800.000,00 | 127.389,73 | 0,00 | 672.610,27 |
| 19113800 | Multas e Juros de Mora do Imposto sobre a Propriedade Predial e Territorial Urbana - IPTU | 0,00 | 5.711,46 | 5.711,46 | 0,00 |
| | Recursos Ordinários | 0,00 | 2.969,96 | 2.969,96 | 0,00 |
| | Receitas de Impostos e Transf de Impostos: Educação | 0,00 | 1.599,21 | 1.599,21 | 0,00 |
| | Receitas de Impostos e Transf de impostos: Saúde | 0,00 | 1.142,29 | 1.142,29 | 0,00 |
| 19114000 | Multas e Juros de Mora do Imposto sobre Serviços de Qualquer Natureza - ISS | 0,00 | 9.301,77 | 9.301,77 | 0,00 |
| | Recursos Ordinários | 0,00 | 4.836,84 | 4.836,84 | 0,00 |
| | Receitas de Impostos e Transf de Impostos: Educação | 0,00 | 2.604,52 | 2.604,52 | 0,00 |
| | Receitas de Impostos e Transf de impostos: Saúde | 0,00 | 1.860,41 | 1.860,41 | 0,00 |
| 19119901 | MULTAS E JUROS DE MORA DAS TAXAS | 800.000,00 | 112.376,50 | 0,00 | 687.623,50 |
| | Recursos Ordinários | 800.000,00 | 112.376,50 | 0,00 | 687.623,50 |
| 19130000 | Multa e Juros de Mora da Dívida Ativa dos Tributos | 0,00 | 62.467,47 | 62.467,47 | 0,00 |
| 19131100 | Multas e Juros de Mora da Dívida Ativa do Imposto sobre a Propriedade Predial e Territorial Urbana – | 0,00 | 21.789,66 | 21.789,66 | 0,00 |
| | Recursos Ordinários | 0,00 | 11.330,66 | 11.330,66 | 0,00 |
| | Receitas de Impostos e Transf de Impostos: Educação | 0,00 | 6.101,12 | 6.101,12 | 0,00 |
| | Receitas de Impostos e Transf de impostos: Saúde | 0,00 | 4.357,88 | 4.357,88 | 0,00 |
| 19131300 | Multas e Juros de Mora da Dívida Ativa do Imposto sobre Serviços de Qualquer Natureza - ISS | 0,00 | 4.126,23 | 4.126,23 | 0,00 |
| | Recursos Ordinários | 0,00 | 2.145,62 | 2.145,62 | 0,00 |
| | Receitas de Impostos e Transf de Impostos: Educação | 0,00 | 1.155,35 | 1.155,35 | 0,00 |
| | Receitas de Impostos e Transf de impostos: Saúde | 0,00 | 825,26 | 825,26 | 0,00 |
| 19139800 | Multas e Juros de mora da Dívida Ativa das Contribuições de Melhoria. | 0,00 | 19.633,38 | 19.633,38 | 0,00 |
| | Recursos Ordinários | 0,00 | 19.633,38 | 19.633,38 | 0,00 |
| 19139900 | Multas e Juros de Mora da Dívida Ativa de Outros Tributos | 0,00 | 16.918,20 | 16.918,20 | 0,00 |
| | Recursos Ordinários | 0,00 | 16.918,20 | 16.918,20 | 0,00 |

Município de MARAVILHA

Competência: 2015

| Código | Especificação | Orçada | Arrecadada | Diferença | |
|-----------------|---|-------------|---------------------|---------------------|-------------|
| | | | | Para Mais | Para Menos |
| 19190000 | Multas de Outras Origens | 800.000,00 | 466.144,32 | 0,00 | 333.855,68 |
| 19195000 | Multas por Auto de Infração | 800.000,00 | 466.144,32 | 0,00 | 333.855,68 |
| | Convênio de Trânsito - Militar | 200.000,00 | 116.310,75 | 0,00 | 83.689,25 |
| | Convênio de Trânsito - Civil | 200.000,00 | 116.310,75 | 0,00 | 83.689,25 |
| | Convênio de Trânsito - Prefeitura | 400.000,00 | 233.522,82 | 0,00 | 166.477,18 |
| 19200000 | Indenizações e Restituições | 0,00 | 23.137,17 | 23.137,17 | 0,00 |
| 19220000 | Restituições | 0,00 | 23.137,17 | 23.137,17 | 0,00 |
| 19229900 | Outras Restituições | 0,00 | 23.137,17 | 23.137,17 | 0,00 |
| | Recursos Ordinários | 0,00 | 23.137,17 | 23.137,17 | 0,00 |
| 19300000 | Receita da Dívida Ativa | 300.000,00 | 315.752,93 | 15.752,93 | 0,00 |
| 19310000 | Receita da Dívida Ativa Tributária | 300.000,00 | 315.752,93 | 15.752,93 | 0,00 |
| 19311100 | Receita da Dívida Ativa do Imposto sobre a Propriedade Predial e Territorial Urbana – IPTU | 170.000,00 | 125.698,41 | 0,00 | 44.301,59 |
| | Recursos Ordinários | 88.400,00 | 66.726,06 | 0,00 | 21.673,94 |
| | Receitas de Impostos e Transf de Impostos: Educação | 47.600,00 | 34.400,57 | 0,00 | 13.199,43 |
| | Receitas de Impostos e Transf de impostos: Saúde | 34.000,00 | 24.571,78 | 0,00 | 9.428,22 |
| 19311300 | Receita da Dívida Ativa do Imposto sobre Serviços de Qualquer Natureza – ISS | 60.000,00 | 54.469,14 | 0,00 | 5.530,86 |
| | Recursos Ordinários | 31.200,00 | 28.323,86 | 0,00 | 2.876,14 |
| | Receitas de Impostos e Transf de Impostos: Educação | 16.800,00 | 15.251,37 | 0,00 | 1.548,63 |
| | Receitas de Impostos e Transf de impostos: Saúde | 12.000,00 | 10.893,91 | 0,00 | 1.106,09 |
| 19319800 | Receita da Dívida Ativa das Contribuições de Melhoria. | 30.000,00 | 37.366,55 | 7.366,55 | 0,00 |
| | Recursos Ordinários | 30.000,00 | 37.366,55 | 7.366,55 | 0,00 |
| 19319901 | Receita da Dívida Ativa de Outros Tributos – Principal | 40.000,00 | 98.218,83 | 58.218,83 | 0,00 |
| | Recursos Ordinários | 40.000,00 | 98.218,83 | 58.218,83 | 0,00 |
| 19900000 | Receitas Diversas | 470.000,00 | 402.705,04 | 0,00 | 67.294,96 |
| 19909900 | Outras Receitas | 470.000,00 | 402.705,04 | 0,00 | 67.294,96 |
| | Recursos Ordinários | 470.000,00 | 402.705,04 | 0,00 | 67.294,96 |
| 20000000 | Receitas de Capital | 0,00 | 6.796.052,71 | 6.796.052,71 | 0,00 |
| 24000000 | Transferências de Capital | 0,00 | 6.771.879,71 | 6.771.879,71 | 0,00 |
| 24200000 | Transferências Intergovernamentais | 0,00 | 6.771.879,71 | 6.771.879,71 | 0,00 |
| 24210000 | Transferências da União | 0,00 | 5.051.831,12 | 5.051.831,12 | 0,00 |
| 24219900 | Outras Transferências da União | 0,00 | 344.375,00 | 344.375,00 | 0,00 |
| 24219900 | Outras Transferências da União | 0,00 | 4.707.456,12 | 4.707.456,12 | 0,00 |
| | Transferências de Convênios – União/Saúde | 0,00 | 2.263.711,60 | 2.263.711,60 | 0,00 |
| | Transferências de Convênios – União/Outros (não relacionados à educação/saúde/assistência socia | 0,00 | 1.933.744,52 | 1.933.744,52 | 0,00 |
| | Outras Transferências do Fundo Nacional de Desenvolvimento da Educação – FNDE (não repassadas p | 0,00 | 510.000,00 | 510.000,00 | 0,00 |
| 24219901 | OUTRAS TRANSF.DA UNIAO - ADM.DIRETA | 0,00 | 344.375,00 | 344.375,00 | 0,00 |
| | Transferências de Convênios – União/Outros (não relacionados à educação/saúde/assistência socia | 0,00 | 344.375,00 | 344.375,00 | 0,00 |
| 24220000 | Transferências dos Estados | 0,00 | 1.720.048,59 | 1.720.048,59 | 0,00 |
| 24229900 | Outras Transferências dos Estados | 0,00 | 1.720.048,59 | 1.720.048,59 | 0,00 |
| | Contribuição para o Custeio dos Serviços de Iluminação Pública - COSIP | 0,00 | 233.242,56 | 233.242,56 | 0,00 |
| | Transferências de Convênios – União/Outros (não relacionados à educação/saúde/assistência socia | 0,00 | 1.486.806,03 | 1.486.806,03 | 0,00 |
| 25000000 | Outras Receitas de Capital | 0,00 | 24.173,00 | 24.173,00 | 0,00 |
| 25900000 | Outras Receitas | 0,00 | 24.173,00 | 24.173,00 | 0,00 |

Município de MARAVILHA

Competência: 2015

| Código | Especificação | Orçada | Arrecadada | Diferença | |
|-----------------|---|----------------------|----------------------|-------------|------------------|
| | | | | Para Mais | Para Menos |
| | Recursos Ordinários | 0,00 | 24.173,00 | 24.173,00 | 0,00 |
| | (...) DEDUÇÕES | -6.716.400,00 | -6.843.588,53 | 0,00 | 127.188,53 |
| 10000000 | Receitas Correntes | -6.716.400,00 | -6.775.024,75 | 0,00 | 58.624,75 |
| 11000000 | Receita Tributária | 0,00 | -139.033,05 | 0,00 | 139.033,05 |
| 11100000 | Impostos | 0,00 | -120.041,16 | 0,00 | 120.041,16 |
| 11120000 | Impostos sobre o Patrimônio e a Renda | 0,00 | -115.863,72 | 0,00 | 115.863,72 |
| 11120200 | Imposto sobre a Propriedade Predial e Territorial Urbana | 0,00 | -115.863,72 | 0,00 | 115.863,72 |
| | Recursos Ordinários | 0,00 | -60.249,14 | 0,00 | 60.249,14 |
| | Receitas de Impostos e Transf de Impostos: Educação | 0,00 | -32.441,84 | 0,00 | 32.441,84 |
| | Receitas de Impostos e Transf de impostos: Saúde | 0,00 | -23.172,74 | 0,00 | 23.172,74 |
| 11130000 | Impostos sobre a Produção e a Circulação | 0,00 | -4.177,44 | 0,00 | 4.177,44 |
| 11130500 | Imposto sobre Serviços de Qualquer Natureza | 0,00 | -4.177,44 | 0,00 | 4.177,44 |
| 11130501 | Imposto sobre Serviços de Qualquer Natureza | 0,00 | -4.177,44 | 0,00 | 4.177,44 |
| | Recursos Ordinários | 0,00 | -2.474,65 | 0,00 | 2.474,65 |
| | Receitas de Impostos e Transf de Impostos: Educação | 0,00 | -993,29 | 0,00 | 993,29 |
| | Receitas de Impostos e Transf de impostos: Saúde | 0,00 | -709,50 | 0,00 | 709,50 |
| 11200000 | Taxas | 0,00 | -18.991,89 | 0,00 | 18.991,89 |
| 11210000 | Taxas pelo Exercício do Poder de Polícia | 0,00 | -18.991,89 | 0,00 | 18.991,89 |
| 11219900 | Outras Taxas pelo Exercício do Poder de Polícia | 0,00 | -18.991,89 | 0,00 | 18.991,89 |
| | Recursos Ordinários | 0,00 | -18.991,89 | 0,00 | 18.991,89 |
| 13000000 | Receita Patrimonial | 0,00 | -7,76 | 0,00 | 7,76 |
| 13200000 | Receitas de Valores Mobiliários | 0,00 | -7,76 | 0,00 | 7,76 |
| 13250200 | Remuneração de Depósitos de Recursos não vinculados | 0,00 | -7,76 | 0,00 | 7,76 |
| 13250299 | Remuneração de Outros Depósitos de Recursos não vinculados | 0,00 | -7,76 | 0,00 | 7,76 |
| | Recursos Ordinários | 0,00 | -7,76 | 0,00 | 7,76 |
| 17000000 | Transferências Correntes | -6.716.400,00 | -6.635.959,33 | 80.440,67 | 0,00 |
| 17200000 | Transferências Intergovernamentais | -6.716.400,00 | -6.635.959,33 | 80.440,67 | 0,00 |
| 17210000 | Transferências da União | -3.010.400,00 | -2.766.740,25 | 243.659,75 | 0,00 |
| 17210102 | Cota-Parte do Fundo de Participação dos Municípios – Cota Mensal | -3.000.000,00 | -2.750.460,17 | 249.539,83 | 0,00 |
| | Recursos Ordinários | -3.000.000,00 | -2.750.460,17 | 249.539,83 | 0,00 |
| 17210105 | Cota-Parte do Imposto Sobre a Propriedade Territorial Rural | -400,00 | -2.789,92 | 0,00 | 2.389,92 |
| | Recursos Ordinários | -400,00 | -2.789,92 | 0,00 | 2.389,92 |
| 17212270 | Cota-Parte do Fundo Especial do Petróleo - FEP | 0,00 | 0,00 | 0,00 | 0,00 |
| | Fundo Especial do Petróleo e Transferências Decorrentes de Compensação Financeira pela Exploraç | 0,00 | 0,00 | 0,00 | 0,00 |
| 17213600 | Transferência Financeira do ICMS – Desoneração – L.C. Nº 87/96 | -10.000,00 | -13.490,16 | 0,00 | 3.490,16 |
| | Recursos Ordinários | -10.000,00 | -13.490,16 | 0,00 | 3.490,16 |
| 17220000 | Transferências dos Estados | -3.706.000,00 | -3.869.219,08 | 0,00 | 163.219,08 |
| 17220101 | Cota-Parte do ICMS | -3.000.000,00 | -3.213.336,83 | 0,00 | 213.336,83 |
| | Recursos Ordinários | -3.000.000,00 | -3.213.336,83 | 0,00 | 213.336,83 |
| 17220102 | Cota-Parte do IPVA | -660.000,00 | -605.858,62 | 54.141,38 | 0,00 |
| | Recursos Ordinários | -660.000,00 | -605.858,62 | 54.141,38 | 0,00 |
| 17220104 | Cota-Parte do IPI - Municípios | -46.000,00 | -50.021,13 | 0,00 | 4.021,13 |
| | Recursos Ordinários | -46.000,00 | -50.021,13 | 0,00 | 4.021,13 |

Comparativo da Receita Orçada com a Arrecadada - Anexo 10

Município de MARAVILHA

Competência: 2015

| Código | Especificação | Orçada | Arrecadada | Diferença | |
|-----------------|---|----------------------|----------------------|---------------------|------------------|
| | | | | Para Mais | Para Menos |
| 17220113 | Cota-Parte da Contribuição de Intervenção no Domínio Econômico | 0,00 | -2,50 | 0,00 | 2,50 |
| | Contribuição de Intervenção no Domínio Econômico - CIDE | 0,00 | -2,50 | 0,00 | 2,50 |
| 19000000 | Outras Receitas Correntes | 0,00 | -24,61 | 0,00 | 24,61 |
| 19100000 | Multas e Juros de Mora | 0,00 | -12,61 | 0,00 | 12,61 |
| 19110000 | Multas e Juros de Mora dos Tributos | 0,00 | -9,29 | 0,00 | 9,29 |
| 19119901 | MULTAS E JUROS DE MORA DAS TAXAS | 0,00 | -9,29 | 0,00 | 9,29 |
| | Recursos Ordinários | 0,00 | -9,29 | 0,00 | 9,29 |
| 19130000 | Multa e Juros de Mora da Dívida Ativa dos Tributos | 0,00 | -3,32 | 0,00 | 3,32 |
| 19139900 | Multas e Juros de Mora da Dívida Ativa de Outros Tributos | 0,00 | -3,32 | 0,00 | 3,32 |
| | Recursos Ordinários | 0,00 | -3,32 | 0,00 | 3,32 |
| 19300000 | Receita da Dívida Ativa | 0,00 | -12,00 | 0,00 | 12,00 |
| 19310000 | Receita da Dívida Ativa Tributária | 0,00 | -12,00 | 0,00 | 12,00 |
| 19319901 | Receita da Dívida Ativa de Outros Tributos – Principal | 0,00 | -12,00 | 0,00 | 12,00 |
| | Recursos Ordinários | 0,00 | -12,00 | 0,00 | 12,00 |
| 20000000 | Receitas de Capital | 0,00 | -68.563,78 | 0,00 | 68.563,78 |
| 24000000 | Transferências de Capital | 0,00 | -68.563,78 | 0,00 | 68.563,78 |
| 24200000 | Transferências Intergovernamentais | 0,00 | -68.563,78 | 0,00 | 68.563,78 |
| 24210000 | Transferências da União | 0,00 | -46.924,68 | 0,00 | 46.924,68 |
| 24219900 | Outras Transferências da União | 0,00 | -46.924,68 | 0,00 | 46.924,68 |
| | Transferências de Convênios – União/Saúde | 0,00 | -16.450,03 | 0,00 | 16.450,03 |
| | Transferências de Convênios – União/Outros (não relacionados à educação/saúde/assistência socia | 0,00 | -29.022,45 | 0,00 | 29.022,45 |
| | Outras Transferências do Fundo Nacional de Desenvolvimento da Educação – FNDE (não repassadas p | 0,00 | -1.452,20 | 0,00 | 1.452,20 |
| 24220000 | Transferências dos Estados | 0,00 | -21.639,10 | 0,00 | 21.639,10 |
| 24229900 | Outras Transferências dos Estados | 0,00 | -1.417,96 | 0,00 | 1.417,96 |
| 24229900 | Outras Transferências dos Estados | 0,00 | -20.221,14 | 0,00 | 20.221,14 |
| | Transferências de Convênios – União/Outros (não relacionados à educação/saúde/assistência socia | 0,00 | -1.417,96 | 0,00 | 1.417,96 |
| 24229901 | OUTRAS TRANSF. DOS ESTADOS- ADM. DIRETA | 0,00 | -20.221,14 | 0,00 | 20.221,14 |
| | Transferências de Convênios – União/Outros (não relacionados à educação/saúde/assistência socia | 0,00 | -20.221,14 | 0,00 | 20.221,14 |
| Totais | | 57.107.900,00 | 62.363.909,53 | 5.256.009,53 | 0,00 |

Município de MARAVILHA

Competência: 2015

Unidade Gestora: Prefeitura Municipal de Maravilha

| Código | Títulos | Autorizada R\$ | | | Despesa Realizada | Diferenças |
|------------------------|---|--------------------------|------------------------|------------|-------------------|------------|
| | | Créd. Orçam. e Suplemen. | Créd. Esp. e Extraord. | Total | | |
| 02001 | GABINETE DO PREFEITO E VICE - PREFEITO | 864.342,00 | 0,00 | 864.342,00 | 818.541,94 | 45.800,06 |
| 02001.04 | Administração | 864.342,00 | 0,00 | 864.342,00 | 818.541,94 | 45.800,06 |
| 02001.04.122 | Administração Geral | 864.342,00 | 0,00 | 864.342,00 | 818.541,94 | 45.800,06 |
| 02001.04.122.01.000004 | AQUISIÇÃO DE MÓVEIS E EQUIP PARA GABINETE DO PREFEITO, VICE, ASS. JUR. E EMPREN | 19.342,00 | 0,00 | 19.342,00 | 19.342,00 | 0,00 |
| 4.4.90.00.00 | Aplicações Diretas | 19.342,00 | 0,00 | 19.342,00 | 19.342,00 | 0,00 |
| 4.4.90.52.00 | Equipamentos e Material Permanente | | | | 19.342,00 | |
| 4.4.90.52.35 | equipamentos de processamento de dados | | | | 3.419,00 | |
| 4.4.90.52.42 | mobiliário em geral | | | | 15.923,00 | |
| 02001.04.122.01.000081 | AQUISIÇÃO DE VEÍCULOS | 0,00 | 0,00 | 0,00 | 0,00 | 0,00 |
| 4.4.90.00.00 | Aplicações Diretas | 0,00 | 0,00 | 0,00 | 0,00 | 0,00 |
| 02001.04.122.02.000003 | MANTENÇÃO DA ESTRUTURA DO GABINETE E VICE PREFEITO MUNICIPAL | 455.000,00 | 0,00 | 455.000,00 | 430.216,64 | 24.783,36 |
| 3.1.90.00.00 | Aplicações Diretas | 400.000,00 | 0,00 | 400.000,00 | 377.194,70 | 22.805,30 |
| 3.1.90.11.00 | Vencimentos e Vantagens Fixas (Pessoal Civil) | | | | 317.660,38 | |
| 3.1.90.11.01 | vencimentos e salários | | | | 314.139,80 | |
| 3.1.90.11.43 | 13º salário | | | | 3.520,58 | |
| 3.1.90.13.00 | Obrigações Patronais | | | | 59.534,32 | |
| 3.1.90.13.02 | contribuições previdenciárias – INSS | | | | 59.534,32 | |
| 3.3.90.00.00 | Aplicações Diretas | 55.000,00 | 0,00 | 55.000,00 | 53.021,94 | 1.978,06 |
| 3.3.90.14.00 | Diárias Civil | | | | 31.118,87 | |
| 3.3.90.14.14 | diárias no país – civil | | | | 31.118,87 | |
| 3.3.90.30.00 | Material de Consumo | | | | 10.277,41 | |
| 3.3.90.30.01 | combustíveis e lubrificantes automotivos | | | | 525,14 | |
| 3.3.90.30.07 | gêneros de alimentação | | | | 167,64 | |
| 3.3.90.30.15 | material para festividades e homenagens | | | | 103,82 | |
| 3.3.90.30.16 | material de expediente | | | | 40,90 | |
| 3.3.90.30.22 | material de limpeza e produção de higienização | | | | 992,16 | |

Município de MARAVILHA

Competência: 2015

| Código | Títulos | Autorizada R\$ | | | Despesa Realizada | Diferenças |
|------------------------|--|--------------------------|------------------------|------------|-------------------|------------|
| | | Créd. Orçam. e Suplemen. | Créd. Esp. e Extraord. | Total | | |
| 3.3.90.30.49 | bilhetes de passagens | | | | 2.071,61 | |
| 3.3.90.30.99 | outros materiais de consumo | | | | 6.376,14 | |
| 3.3.90.39.00 | Outros Serviços de Terceiros (Pessoa Jurídica) | | | | 11.625,66 | |
| 3.3.90.39.16 | manutenção e conservação de bens imóveis | | | | 90,00 | |
| 3.3.90.39.58 | serviços de telecomunicações | | | | 3.181,33 | |
| 3.3.90.39.99 | outros serviços de terceiros – pessoa jurídica | | | | 8.354,33 | |
| 02001.04.122.02.000004 | MANUTENÇÃO DAS ATIVIDADES DA ASSESSORIA JURIDICA E ASSESSORIA DE IMPRENSA | 390.000,00 | 0,00 | 390.000,00 | 368.983,30 | 21.016,70 |
| 3.1.90.00.00 | Aplicações Diretas | 290.000,00 | 0,00 | 290.000,00 | 271.594,21 | 18.405,79 |
| 3.1.90.11.00 | Vencimentos e Vantagens Fixas (Pessoal Civil) | | | | 235.463,50 | |
| 3.1.90.11.01 | vencimentos e salários | | | | 211.388,09 | |
| 3.1.90.11.43 | 13º salário | | | | 16.847,27 | |
| 3.1.90.11.45 | férias - abono constitucional | | | | 7.228,14 | |
| 3.1.90.13.00 | Obrigações Patronais | | | | 36.130,71 | |
| 3.1.90.13.02 | contribuições previdenciárias – INSS | | | | 36.130,71 | |
| 3.3.90.00.00 | Aplicações Diretas | 100.000,00 | 0,00 | 100.000,00 | 97.389,09 | 2.610,91 |
| 3.3.90.30.00 | Material de Consumo | | | | 1.971,68 | |
| 3.3.90.30.15 | material para festividades e homenagens | | | | 315,00 | |
| 3.3.90.30.16 | material de expediente | | | | 246,90 | |
| 3.3.90.30.26 | material elétrico e eletrônico | | | | 99,00 | |
| 3.3.90.30.29 | material para áudio, vídeo e foto | | | | 220,00 | |
| 3.3.90.30.99 | outros materiais de consumo | | | | 1.090,78 | |
| 3.3.90.36.00 | Outros Serviços de Terceiros (Pessoa Física) | | | | 200,00 | |
| 3.3.90.36.99 | outros serviços de terceiros – pessoa física | | | | 200,00 | |
| 3.3.90.39.00 | Outros Serviços de Terceiros (Pessoa Jurídica) | | | | 95.217,41 | |
| 3.3.90.39.24 | serviços de confecção, manutenção e instalação de sinalização visual e afins | | | | 800,00 | |
| 3.3.90.39.47 | serviços de comunicação em geral | | | | 350,00 | |
| 3.3.90.39.49 | produções jornalísticas | | | | 1.750,00 | |

Município de MARAVILHA

Competência: 2015

| Código | Títulos | Autorizada R\$ | | | Despesa Realizada | Diferenças |
|------------------------|---|--------------------------|------------------------|------------|-------------------|------------|
| | | Créd. Orçam. e Suplemen. | Créd. Esp. e Extraord. | Total | | |
| 3.3.90.39.58 | serviços de telecomunicações | | | | 4.130,81 | |
| 3.3.90.39.63 | serviços gráficos e editoriais | | | | 1.800,00 | |
| 3.3.90.39.88 | serviços de publicidade e propaganda | | | | 2.150,00 | |
| 3.3.90.39.99 | outros serviços de terceiros – pessoa jurídica | | | | 84.236,60 | |
| 03001 | DIRETORIA GERAL DO PLANEJAMENTO | 393.725,00 | 0,00 | 393.725,00 | 393.681,35 | 43,65 |
| 03001.15 | Urbanismo | 393.725,00 | 0,00 | 393.725,00 | 393.681,35 | 43,65 |
| 03001.15.121 | Planejamento e Orçamento | 393.725,00 | 0,00 | 393.725,00 | 393.681,35 | 43,65 |
| 03001.15.121.02.000005 | MANUTENÇÃO DAS ATIVIDADES DO DEPARTAMENTO DE PLANEJAMENTO | 392.000,00 | 0,00 | 392.000,00 | 391.956,35 | 43,65 |
| 3.1.90.00.00 | Aplicações Diretas | 316.000,00 | 0,00 | 316.000,00 | 316.000,00 | 0,00 |
| 3.1.90.01.00 | Aposentadorias, Reserva Remunerada e Reformas | | | | 17.667,96 | |
| 3.1.90.01.01 | proventos - pessoal civil | | | | 17.667,96 | |
| 3.1.90.11.00 | Vencimentos e Vantagens Fixas (Pessoal Civil) | | | | 251.842,78 | |
| 3.1.90.11.01 | vencimentos e salários | | | | 223.911,48 | |
| 3.1.90.11.43 | 13º salário | | | | 19.797,73 | |
| 3.1.90.11.44 | férias - abono pecuniário | | | | 1.548,04 | |
| 3.1.90.11.45 | férias - abono constitucional | | | | 6.585,53 | |
| 3.1.90.13.00 | Obrigações Patronais | | | | 39.147,82 | |
| 3.1.90.13.02 | contribuições previdenciárias – INSS | | | | 39.147,82 | |
| 3.1.90.16.00 | Outras Despesas Variáveis (Pessoal Civil) | | | | 7.341,44 | |
| 3.1.90.16.44 | serviços extraordinários | | | | 7.341,44 | |
| 3.3.90.00.00 | Aplicações Diretas | 76.000,00 | 0,00 | 76.000,00 | 75.956,35 | 43,65 |
| 3.3.90.30.00 | Material de Consumo | | | | 4.711,50 | |
| 3.3.90.30.01 | combustíveis e lubrificantes automotivos | | | | 2.146,50 | |
| 3.3.90.30.39 | material para manutenção de veículos | | | | 1.323,00 | |
| 3.3.90.30.99 | outros materiais de consumo | | | | 1.242,00 | |
| 3.3.90.36.00 | Outros Serviços de Terceiros (Pessoa Física) | | | | 13.090,00 | |
| 3.3.90.36.07 | estagiários | | | | 4.750,00 | |

Município de MARAVILHA

Competência: 2015

| Código | Títulos | Autorizada R\$ | | | Despesa Realizada | Diferenças |
|------------------------|--|--------------------------|------------------------|--------------|-------------------|------------|
| | | Créd. Orçam. e Suplemen. | Créd. Esp. e Extraord. | Total | | |
| 3.3.90.36.99 | outros serviços de terceiros – pessoa física | | | | 8.340,00 | |
| 3.3.90.37.00 | Locação de Mão-de-Obra | | | | 2.450,00 | |
| 3.3.90.37.07 | estagiários | | | | 2.450,00 | |
| 3.3.90.39.00 | Outros Serviços de Terceiros (Pessoa Jurídica) | | | | 55.704,85 | |
| 3.3.90.39.12 | locação de máquinas e equipamentos | | | | 2.237,67 | |
| 3.3.90.39.15 | limpeza de veículos | | | | 45,00 | |
| 3.3.90.39.16 | manutenção e conservação de bens imóveis | | | | 300,00 | |
| 3.3.90.39.19 | manutenção e conservação de veículos | | | | 489,00 | |
| 3.3.90.39.58 | serviços de telecomunicações | | | | 799,34 | |
| 3.3.90.39.81 | serviços bancários | | | | 4.737,30 | |
| 3.3.90.39.99 | outros serviços de terceiros – pessoa jurídica | | | | 47.096,54 | |
| 03001.15.121.02.000074 | APOIO A IMPLANTAÇÃO DE NOVOS LOTEAMENTOS | 900,00 | 0,00 | 900,00 | 900,00 | 0,00 |
| 3.3.90.00.00 | Aplicações Diretas | 900,00 | 0,00 | 900,00 | 900,00 | 0,00 |
| 3.3.90.30.00 | Material de Consumo | | | | 900,00 | |
| 3.3.90.30.99 | outros materiais de consumo | | | | 900,00 | |
| 03001.15.121.02.000075 | REGULARIZAÇÃO DE AREAS URBANAS | 825,00 | 0,00 | 825,00 | 825,00 | 0,00 |
| 3.3.90.00.00 | Aplicações Diretas | 825,00 | 0,00 | 825,00 | 825,00 | 0,00 |
| 3.3.90.30.00 | Material de Consumo | | | | 825,00 | |
| 3.3.90.30.99 | outros materiais de consumo | | | | 825,00 | |
| 03001.15.121.02.000076 | ELABORAÇÃO DO PLANO DIRETOR E CARTOGRAFIA | 0,00 | 0,00 | 0,00 | 0,00 | 0,00 |
| 3.3.90.00.00 | Aplicações Diretas | 0,00 | 0,00 | 0,00 | 0,00 | 0,00 |
| 03002 | DIRETORIA GERAL DA ADMINISTRAÇÃO | 2.495.665,70 | 0,00 | 2.495.665,70 | 2.457.472,00 | 38.193,70 |
| 03002.04 | Administração | 2.495.665,70 | 0,00 | 2.495.665,70 | 2.457.472,00 | 38.193,70 |
| 03002.04.122 | Administração Geral | 2.495.665,70 | 0,00 | 2.495.665,70 | 2.457.472,00 | 38.193,70 |
| 03002.04.122.01.000016 | REFORMA E PINTURA DO CENTRO ADMINISTRATIVO MUNICIPAL | 0,00 | 0,00 | 0,00 | 0,00 | 0,00 |
| 3.3.90.00.00 | Aplicações Diretas | 0,00 | 0,00 | 0,00 | 0,00 | 0,00 |
| 4.4.90.00.00 | Aplicações Diretas | 0,00 | 0,00 | 0,00 | 0,00 | 0,00 |

Município de MARAVILHA

Competência: 2015

| Código | Títulos | Autorizada R\$ | | | Despesa Realizada | Diferenças |
|------------------------|--|--------------------------|------------------------|--------------|-------------------|------------|
| | | Créd. Orçam. e Suplemen. | Créd. Esp. e Extraord. | Total | | |
| 03002.04.122.01.000017 | AQUISIÇÃO DE MÁQUINAS, EQUIPAMENTOS IMOBILIARIOS | 30.665,70 | 0,00 | 30.665,70 | 29.176,70 | 1.489,00 |
| 4.4.90.00.00 | Aplicações Diretas | 30.665,70 | 0,00 | 30.665,70 | 29.176,70 | 1.489,00 |
| 4.4.90.30.00 | Material de Consumo | | | | 107,00 | |
| 4.4.90.30.17 | material de processamento de dados | | | | 107,00 | |
| 4.4.90.52.00 | Equipamentos e Material Permanente | | | | 29.069,70 | |
| 4.4.90.52.08 | aparelhos, equipamentos, utensílios médico-odontológico, laboratorial e hospitalar | | | | 1.279,00 | |
| 4.4.90.52.35 | equipamentos de processamento de dados | | | | 11.638,70 | |
| 4.4.90.52.36 | máquinas, instalações e utensílios de escritório | | | | 905,00 | |
| 4.4.90.52.42 | mobiliário em geral | | | | 15.247,00 | |
| 03002.04.122.02.000006 | MODERNIZAÇÃO E MANUTENÇÃO DOS SERVIÇOS DE ADMINISTRAÇÃO GERAL | 1.980.000,00 | 0,00 | 1.980.000,00 | 1.977.049,74 | 2.950,26 |
| 3.1.90.00.00 | Aplicações Diretas | 1.298.600,00 | 0,00 | 1.298.600,00 | 1.298.600,00 | 0,00 |
| 3.1.90.04.00 | Contratação por Tempo Determinado | | | | 8.153,35 | |
| 3.1.90.04.99 | outros serviços temporários | | | | 8.153,35 | |
| 3.1.90.11.00 | Vencimentos e Vantagens Fixas (Pessoal Civil) | | | | 1.014.174,52 | |
| 3.1.90.11.01 | vencimentos e salários | | | | 917.464,42 | |
| 3.1.90.11.42 | férias indenizadas | | | | 794,75 | |
| 3.1.90.11.43 | 13º salário | | | | 74.361,94 | |
| 3.1.90.11.44 | férias - abono pecuniário | | | | 2.178,28 | |
| 3.1.90.11.45 | férias - abono constitucional | | | | 19.375,13 | |
| 3.1.90.13.00 | Obrigações Patronais | | | | 250.849,68 | |
| 3.1.90.13.02 | contribuições previdenciárias – INSS | | | | 250.849,68 | |
| 3.1.90.16.00 | Outras Despesas Variáveis (Pessoal Civil) | | | | 25.422,45 | |
| 3.1.90.16.44 | serviços extraordinários | | | | 25.422,45 | |
| 3.3.50.00.00 | Transferências a Instituições Privadas sem Fins Lucrativos | 0,00 | 0,00 | 0,00 | 0,00 | 0,00 |
| 3.3.90.00.00 | Aplicações Diretas | 681.400,00 | 0,00 | 681.400,00 | 678.449,74 | 2.950,26 |
| 3.3.90.30.00 | Material de Consumo | | | | 70.894,18 | |
| 3.3.90.30.01 | combustíveis e lubrificantes automotivos | | | | 4.391,15 | |

Município de MARAVILHA

Competência: 2015

| Código | Títulos | Autorizada R\$ | | | Despesa Realizada | Diferenças |
|--------------|--|--------------------------|------------------------|-------|-------------------|------------|
| | | Créd. Orçam. e Suplemen. | Créd. Esp. e Extraord. | Total | | |
| 3.3.90.30.04 | gás engarrafado | | | | 297,00 | |
| 3.3.90.30.07 | gêneros de alimentação | | | | 2.343,17 | |
| 3.3.90.30.16 | material de expediente | | | | 22.020,12 | |
| 3.3.90.30.17 | material de processamento de dados | | | | 1.581,58 | |
| 3.3.90.30.22 | material de limpeza e produção de higienização | | | | 6.662,91 | |
| 3.3.90.30.24 | material para manutenção de bens imóveis | | | | 247,90 | |
| 3.3.90.30.26 | material elétrico e eletrônico | | | | 1.606,46 | |
| 3.3.90.30.31 | sementes, mudas de plantas e insumos | | | | 190,00 | |
| 3.3.90.30.39 | material para manutenção de veículos | | | | 2.204,10 | |
| 3.3.90.30.99 | outros materiais de consumo | | | | 29.349,79 | |
| 3.3.90.36.00 | Outros Serviços de Terceiros (Pessoa Física) | | | | 44.200,00 | |
| 3.3.90.36.07 | estagiários | | | | 44.050,00 | |
| 3.3.90.36.99 | outros serviços de terceiros – pessoa física | | | | 150,00 | |
| 3.3.90.37.00 | Locação de Mão-de-Obra | | | | 7.500,00 | |
| 3.3.90.37.07 | estagiários | | | | 7.500,00 | |
| 3.3.90.39.00 | Outros Serviços de Terceiros (Pessoa Jurídica) | | | | 553.519,77 | |
| 3.3.90.39.11 | locação de softwares | | | | 74.558,10 | |
| 3.3.90.39.12 | locação de máquinas e equipamentos | | | | 2.402,77 | |
| 3.3.90.39.15 | limpeza de veículos | | | | 95,00 | |
| 3.3.90.39.16 | manutenção e conservação de bens imóveis | | | | 6.100,00 | |
| 3.3.90.39.19 | manutenção e conservação de veículos | | | | 741,00 | |
| 3.3.90.39.43 | serviços de energia elétrica | | | | 53.510,51 | |
| 3.3.90.39.44 | serviços de água e esgoto | | | | 2.890,04 | |
| 3.3.90.39.47 | serviços de comunicação em geral | | | | 6.183,24 | |
| 3.3.90.39.48 | serviços de seleção e treinamento | | | | 300,00 | |
| 3.3.90.39.57 | serviços de processamento de dados | | | | 70,00 | |
| 3.3.90.39.58 | serviços de telecomunicações | | | | 35.783,29 | |

Município de MARAVILHA

Competência: 2015

| Código | Títulos | Autorizada R\$ | | | Despesa Realizada | Diferenças |
|------------------------|--|--------------------------|------------------------|-----------|-------------------|------------|
| | | Créd. Orçam. e Suplemen. | Créd. Esp. e Extraord. | Total | | |
| 3.3.90.39.63 | serviços gráficos e editoriais | | | | 200,00 | |
| 3.3.90.39.78 | limpeza e conservação | | | | 822,00 | |
| 3.3.90.39.81 | serviços bancários | | | | 20.546,57 | |
| 3.3.90.39.90 | serviços de publicidade legal | | | | 1.700,72 | |
| 3.3.90.39.99 | outros serviços de terceiros – pessoa jurídica | | | | 347.616,53 | |
| 3.3.90.93.00 | Indenizações e Restituições | | | | 2.335,79 | |
| 3.3.90.93.02 | restituições | | | | 2.335,79 | |
| 3.3.93.00.00 | Aplicação Direta Decorrente de Operação de Órgãos, Fundos e Entidades dos Orçam. Fiscal e da Segurid | 0,00 | 0,00 | 0,00 | 0,00 | 0,00 |
| 03002.04.122.02.000007 | MANUTENÇÃO DAS ATIVIDADE DA CASA DA CIDADANIA | 85.000,00 | 0,00 | 85.000,00 | 84.269,70 | 730,30 |
| 3.3.90.00.00 | Aplicações Diretas | 85.000,00 | 0,00 | 85.000,00 | 84.269,70 | 730,30 |
| 3.3.90.30.00 | Material de Consumo | | | | 7.346,02 | |
| 3.3.90.30.07 | gêneros de alimentação | | | | 1.077,30 | |
| 3.3.90.30.16 | material de expediente | | | | 66,70 | |
| 3.3.90.30.17 | material de processamento de dados | | | | 255,50 | |
| 3.3.90.30.22 | material de limpeza e produção de higienização | | | | 296,50 | |
| 3.3.90.30.26 | material elétrico e eletrônico | | | | 1.574,93 | |
| 3.3.90.30.30 | material para comunicações | | | | 21,25 | |
| 3.3.90.30.39 | material para manutenção de veículos | | | | 999,80 | |
| 3.3.90.30.99 | outros materiais de consumo | | | | 3.054,04 | |
| 3.3.90.36.00 | Outros Serviços de Terceiros (Pessoa Física) | | | | 49.612,20 | |
| 3.3.90.36.15 | locação de imóveis | | | | 49.612,20 | |
| 3.3.90.39.00 | Outros Serviços de Terceiros (Pessoa Jurídica) | | | | 27.311,48 | |
| 3.3.90.39.16 | manutenção e conservação de bens imóveis | | | | 970,00 | |
| 3.3.90.39.17 | manutenção e conservação de máquinas e equipamentos | | | | 100,00 | |
| 3.3.90.39.19 | manutenção e conservação de veículos | | | | 860,00 | |
| 3.3.90.39.43 | serviços de energia elétrica | | | | 2.315,27 | |
| 3.3.90.39.44 | serviços de água e esgoto | | | | 470,59 | |

Município de MARAVILHA

Competência: 2015

| Código | Títulos | Autorizada R\$ | | | Despesa Realizada | Diferenças |
|------------------------|--|--------------------------|------------------------|------------|-------------------|------------|
| | | Créd. Orçam. e Suplemen. | Créd. Esp. e Extraord. | Total | | |
| 3.3.90.39.57 | serviços de processamento de dados | | | | 260,00 | |
| 3.3.90.39.58 | serviços de telecomunicações | | | | 13.760,15 | |
| 3.3.90.39.63 | serviços gráficos e editoriais | | | | 2.300,00 | |
| 3.3.90.39.74 | fretes e transportes de encomendas | | | | 120,00 | |
| 3.3.90.39.99 | outros serviços de terceiros – pessoa jurídica | | | | 6.155,47 | |
| 03002.04.122.02.000009 | MANUTENÇÃO DAS ATIVIDADE DA CASA DA CIDADANIA | 400.000,00 | 0,00 | 400.000,00 | 366.975,86 | 33.024,14 |
| 3.3.50.00.00 | Transferências a Instituições Privadas sem Fins Lucrativos | 400.000,00 | 0,00 | 400.000,00 | 366.975,86 | 33.024,14 |
| 3.3.50.42.00 | Auxílios | | | | 330.862,86 | |
| 3.3.50.42.99 | outros auxílios | | | | 330.862,86 | |
| 3.3.50.43.00 | Subvenções Sociais | | | | 36.113,00 | |
| 3.3.50.43.99 | outras subvenções sociais | | | | 36.113,00 | |
| 03003 | DIRETORIA GERAL DA FAZENDA | 561.772,00 | 0,00 | 561.772,00 | 552.404,28 | 9.367,72 |
| 03003.04 | Administração | 561.772,00 | 0,00 | 561.772,00 | 552.404,28 | 9.367,72 |
| 03003.04.123 | Administração Financeira | 561.772,00 | 0,00 | 561.772,00 | 552.404,28 | 9.367,72 |
| 03003.04.123.02.000010 | MANUTENÇÃO DAS ATIVIDADES DA TRIBUTAÇÃO E FINANÇAS | 300.000,00 | 0,00 | 300.000,00 | 291.737,76 | 8.262,24 |
| 3.1.90.00.00 | Aplicações Diretas | 223.000,00 | 0,00 | 223.000,00 | 222.325,08 | 674,92 |
| 3.1.90.11.00 | Vencimentos e Vantagens Fixas (Pessoal Civil) | | | | 188.309,07 | |
| 3.1.90.11.01 | vencimentos e salários | | | | 168.496,64 | |
| 3.1.90.11.43 | 13º salário | | | | 14.983,24 | |
| 3.1.90.11.45 | férias - abono constitucional | | | | 4.829,19 | |
| 3.1.90.13.00 | Obrigações Patronais | | | | 30.657,53 | |
| 3.1.90.13.02 | contribuições previdenciárias – INSS | | | | 30.657,53 | |
| 3.1.90.16.00 | Outras Despesas Variáveis (Pessoal Civil) | | | | 3.358,48 | |
| 3.1.90.16.44 | serviços extraordinários | | | | 3.358,48 | |
| 3.3.90.00.00 | Aplicações Diretas | 77.000,00 | 0,00 | 77.000,00 | 69.412,68 | 7.587,32 |
| 3.3.90.30.00 | Material de Consumo | | | | 4.812,62 | |
| 3.3.90.30.01 | combustíveis e lubrificantes automotivos | | | | 2.577,85 | |

Município de MARAVILHA

Competência: 2015

| Código | Títulos | Autorizada R\$ | | | Despesa Realizada | Diferenças |
|------------------------|--|--------------------------|------------------------|------------|-------------------|------------|
| | | Créd. Orçam. e Suplemen. | Créd. Esp. e Extraord. | Total | | |
| 3.3.90.30.04 | gás engarrafado | | | | 53,00 | |
| 3.3.90.30.07 | gêneros de alimentação | | | | 63,90 | |
| 3.3.90.30.21 | material de copa e cozinha | | | | 284,52 | |
| 3.3.90.30.22 | material de limpeza e produção de higienização | | | | 798,30 | |
| 3.3.90.30.39 | material para manutenção de veículos | | | | 783,20 | |
| 3.3.90.30.99 | outros materiais de consumo | | | | 251,85 | |
| 3.3.90.36.00 | Outros Serviços de Terceiros (Pessoa Física) | | | | 5.884,00 | |
| 3.3.90.36.07 | estagiários | | | | 5.884,00 | |
| 3.3.90.39.00 | Outros Serviços de Terceiros (Pessoa Jurídica) | | | | 48.092,77 | |
| 3.3.90.39.15 | limpeza de veículos | | | | 70,00 | |
| 3.3.90.39.17 | manutenção e conservação de máquinas e equipamentos | | | | 300,00 | |
| 3.3.90.39.19 | manutenção e conservação de veículos | | | | 20,00 | |
| 3.3.90.39.47 | serviços de comunicação em geral | | | | 1.689,80 | |
| 3.3.90.39.49 | produções jornalísticas | | | | 1.050,00 | |
| 3.3.90.39.58 | serviços de telecomunicações | | | | 63,77 | |
| 3.3.90.39.81 | serviços bancários | | | | 4.603,79 | |
| 3.3.90.39.99 | outros serviços de terceiros – pessoa jurídica | | | | 40.295,41 | |
| 3.3.90.47.00 | Obrigações Tributárias e Contributivas | | | | 103,07 | |
| 3.3.90.47.10 | taxas | | | | 103,07 | |
| 3.3.90.93.00 | Indenizações e Restituições | | | | 10.520,22 | |
| 3.3.90.93.02 | restituições | | | | 1.759,74 | |
| 3.3.90.93.99 | diversas indenizações e restituições | | | | 8.760,48 | |
| 03003.04.123.02.000011 | MANUTENÇÃO DAS ATIVIDADES DA CONTADORIA GERAL DO MUNICÍPIO | 261.772,00 | 0,00 | 261.772,00 | 260.666,52 | 1.105,48 |
| 3.1.90.00.00 | Aplicações Diretas | 238.272,00 | 0,00 | 238.272,00 | 238.252,61 | 19,39 |
| 3.1.90.01.00 | Aposentadorias, Reserva Remunerada e Reformas | | | | 6.995,51 | |
| 3.1.90.01.01 | proventos - pessoal civil | | | | 6.995,51 | |
| 3.1.90.11.00 | Vencimentos e Vantagens Fixas (Pessoal Civil) | | | | 200.568,13 | |

Município de MARAVILHA

Competência: 2015

| Código | Títulos | Autorizada R\$ | | | Despesa Realizada | Diferenças |
|------------------------|--|--------------------------|------------------------|--------------|-------------------|------------|
| | | Créd. Orçam. e Suplemen. | Créd. Esp. e Extraord. | Total | | |
| 3.1.90.11.01 | vencimentos e salários | | | | 170.807,34 | |
| 3.1.90.11.42 | férias indenizadas | | | | 2.157,86 | |
| 3.1.90.11.43 | 13º salário | | | | 14.642,70 | |
| 3.1.90.11.45 | férias - abono constitucional | | | | 12.960,23 | |
| 3.1.90.13.00 | Obrigações Patronais | | | | 30.688,97 | |
| 3.1.90.13.02 | contribuições previdenciárias – INSS | | | | 30.688,97 | |
| 3.3.90.00.00 | Aplicações Diretas | 23.500,00 | 0,00 | 23.500,00 | 22.413,91 | 1.086,09 |
| 3.3.90.30.00 | Material de Consumo | | | | 819,58 | |
| 3.3.90.30.49 | bilhetes de passagens | | | | 795,58 | |
| 3.3.90.30.99 | outros materiais de consumo | | | | 24,00 | |
| 3.3.90.39.00 | Outros Serviços de Terceiros (Pessoa Jurídica) | | | | 18.802,00 | |
| 3.3.90.39.08 | manutenção de software | | | | 2.155,56 | |
| 3.3.90.39.11 | locação de softwares | | | | 10.341,44 | |
| 3.3.90.39.16 | manutenção e conservação de bens imóveis | | | | 35,00 | |
| 3.3.90.39.99 | outros serviços de terceiros – pessoa jurídica | | | | 6.270,00 | |
| 3.3.90.93.00 | Indenizações e Restituições | | | | 2.792,33 | |
| 3.3.90.93.02 | restituições | | | | 2.792,33 | |
| 03005 | ENCARGOS GERAIS DO MUNICIPIO | 3.470.000,00 | 0,00 | 3.470.000,00 | 3.426.438,43 | 43.561,57 |
| 03005.28 | Encargos Especiais | 3.470.000,00 | 0,00 | 3.470.000,00 | 3.426.438,43 | 43.561,57 |
| 03005.28.841 | Refinanciamento da Dívida Interna | 1.220.000,00 | 0,00 | 1.220.000,00 | 1.216.092,14 | 3.907,86 |
| 03005.28.841.09.000001 | AMORTIZAÇÃO DO PRINCIPAL E ENCARGOS DA DÍVIDA | 1.220.000,00 | 0,00 | 1.220.000,00 | 1.216.092,14 | 3.907,86 |
| 3.2.90.00.00 | Aplicações Diretas | 160.000,00 | 0,00 | 160.000,00 | 156.752,47 | 3.247,53 |
| 3.2.90.22.00 | Outros Encargos sobre a Dívida por Contrato | | | | 156.752,47 | |
| 3.2.90.22.99 | outros encargos da dívida contratada | | | | 156.752,47 | |
| 4.6.90.00.00 | Aplicações Diretas | 1.060.000,00 | 0,00 | 1.060.000,00 | 1.059.339,67 | 660,33 |
| 4.6.90.71.00 | Principal da Dívida Contratual Resgatado | | | | 1.059.339,67 | |
| 4.6.90.71.99 | outras amortizações da dívida contratada | | | | 1.059.339,67 | |

Município de MARAVILHA

Competência: 2015

| Código | Títulos | Autorizada R\$ | | | Despesa Realizada | Diferenças |
|------------------------|--|--------------------------|------------------------|--------------|-------------------|------------|
| | | Créd. Orçam. e Suplemen. | Créd. Esp. e Extraord. | Total | | |
| 03005.28.846 | Outros Encargos Especiais | 2.250.000,00 | 0,00 | 2.250.000,00 | 2.210.346,29 | 39.653,71 |
| 03005.28.846.09.000002 | PAGAMENTO DE INATIVOS E PENSIONISTAS | 1.420.000,00 | 0,00 | 1.420.000,00 | 1.420.000,00 | 0,00 |
| 3.1.90.00.00 | Aplicações Diretas | 1.420.000,00 | 0,00 | 1.420.000,00 | 1.420.000,00 | 0,00 |
| 3.1.90.01.00 | Aposentadorias, Reserva Remunerada e Reformas | | | | 1.191.925,38 | |
| 3.1.90.01.06 | 13º salário - pessoal civil | | | | 98.508,71 | |
| 3.1.90.01.99 | outras aposentadorias - pessoal civil | | | | 520.649,23 | |
| 3.1.90.01.01 | proventos - pessoal civil | | | | 572.767,44 | |
| 3.1.90.03.00 | Pensões | | | | 228.074,62 | |
| 3.1.90.03.01 | civis | | | | 81.215,51 | |
| 3.1.90.03.03 | 13º salário - pensionista civil | | | | 12.716,12 | |
| 3.1.90.03.99 | outras pensões - pessoal civil | | | | 134.142,99 | |
| 03005.28.846.09.000003 | CONTRIBUIÇÕES AO PASEP | 500.000,00 | 0,00 | 500.000,00 | 485.950,67 | 14.049,33 |
| 3.3.90.00.00 | Aplicações Diretas | 500.000,00 | 0,00 | 500.000,00 | 485.950,67 | 14.049,33 |
| 3.3.90.47.00 | Obrigações Tributárias e Contributivas | | | | 485.950,67 | |
| 3.3.90.47.12 | contribuição para o PIS/PASEP | | | | 485.950,67 | |
| 03005.28.846.09.000004 | PAGAMENTO DE PRECATÓRIOS E SENTENÇAS JUDICIAIS | 330.000,00 | 0,00 | 330.000,00 | 304.395,62 | 25.604,38 |
| 3.1.90.00.00 | Aplicações Diretas | 180.000,00 | 0,00 | 180.000,00 | 165.048,77 | 14.951,23 |
| 3.1.90.91.00 | Sentenças Judiciais | | | | 165.048,77 | |
| 3.1.90.91.15 | sentenças judiciais de pequeno valor | | | | 0,00 | |
| 3.1.90.91.99 | outras sentenças judiciais | | | | 165.048,77 | |
| 3.3.90.00.00 | Aplicações Diretas | 150.000,00 | 0,00 | 150.000,00 | 139.346,85 | 10.653,15 |
| 3.3.90.39.00 | Outros Serviços de Terceiros (Pessoa Jurídica) | | | | 2.082,51 | |
| 3.3.90.39.66 | serviços judiciários | | | | 2.082,51 | |
| 3.3.90.91.00 | Sentenças Judiciais | | | | 137.264,34 | |
| 3.3.90.91.01 | precatórios - ativo civil / sentenças judiciais transitadas em julgado | | | | 97.090,39 | |
| 3.3.90.91.15 | sentenças judiciais de pequeno valor | | | | 39.775,15 | |
| 3.3.90.91.99 | outras sentenças judiciais | | | | 398,80 | |

Município de MARAVILHA

Competência: 2015

| Código | Títulos | Autorizada R\$ | | | Despesa Realizada | Diferenças |
|------------------------|---|--------------------------|------------------------|---------------|-------------------|--------------|
| | | Créd. Orçam. e Suplemen. | Créd. Esp. e Extraord. | Total | | |
| 04001 | DEPARTAMENTO DE MANUT. E DESENV. ENSINO | 16.883.739,61 | 78.309,76 | 16.962.049,37 | 15.802.084,47 | 1.159.964,90 |
| 04001.12 | Educação | 16.883.739,61 | 78.309,76 | 16.962.049,37 | 15.802.084,47 | 1.159.964,90 |
| 04001.12.361 | Ensino Fundamental | 9.335.700,26 | 0,00 | 9.335.700,26 | 8.428.310,35 | 907.389,91 |
| 04001.12.361.01.000023 | CRIAÇÃO E AMPLIAÇÃO DO ACERVO BIBLIOGRÁFICO DAS BIBLIOTECAS ESCOLARES | 2.000,00 | 0,00 | 2.000,00 | 1.387,20 | 612,80 |
| 3.3.90.00.00 | Aplicações Diretas | 2.000,00 | 0,00 | 2.000,00 | 1.387,20 | 612,80 |
| 3.3.90.30.00 | Material de Consumo | | | | 1.320,00 | |
| 3.3.90.30.14 | material educativo e esportivo | | | | 1.320,00 | |
| 3.3.90.39.00 | Outros Serviços de Terceiros (Pessoa Jurídica) | | | | 67,20 | |
| 3.3.90.39.58 | serviços de telecomunicações | | | | 67,20 | |
| 04001.12.361.01.000025 | AQUISIÇÕES DE IMÓVEIS | 0,00 | 0,00 | 0,00 | 0,00 | 0,00 |
| 4.5.90.00.00 | Aplicações Diretas | 0,00 | 0,00 | 0,00 | 0,00 | 0,00 |
| 04001.12.361.01.000070 | AMPLIAÇÃO DE REDE FÍSICA DO ENSINO FUNDAMENTAL | 10.000,00 | 0,00 | 10.000,00 | 5.141,45 | 4.858,55 |
| 4.4.90.00.00 | Aplicações Diretas | 10.000,00 | 0,00 | 10.000,00 | 5.141,45 | 4.858,55 |
| 4.4.90.30.00 | Material de Consumo | | | | 1.127,30 | |
| 4.4.90.30.99 | outros materiais de consumo | | | | 1.127,30 | |
| 4.4.90.51.00 | Obras e Instalações | | | | 4.014,15 | |
| 4.4.90.51.99 | outras obras e instalações | | | | 4.014,15 | |
| 04001.12.361.01.000089 | CONSTRUÇÃO E AMPLIAÇÃO E REFORMA DE GINÁSIOS E QUADRAS ESCOLARES | 190.700,26 | 0,00 | 190.700,26 | 1.449,80 | 189.250,46 |
| 4.4.90.00.00 | Aplicações Diretas | 190.700,26 | 0,00 | 190.700,26 | 1.449,80 | 189.250,46 |
| 4.4.90.51.00 | Obras e Instalações | | | | 1.449,80 | |
| 4.4.90.51.99 | outras obras e instalações | | | | 1.449,80 | |
| 04001.12.361.01.000090 | AQUISIÇÃO DE MÓVEL, EQUIP. DE INFORMÁTICA E ELETRODOMESTICOS P/ ESCOLAS | 50.000,00 | 0,00 | 50.000,00 | 41.111,90 | 8.888,10 |
| 4.4.90.00.00 | Aplicações Diretas | 50.000,00 | 0,00 | 50.000,00 | 41.111,90 | 8.888,10 |
| 4.4.90.52.00 | Equipamentos e Material Permanente | | | | 41.111,90 | |
| 4.4.90.52.12 | aparelhos e utensílios domésticos | | | | 2.400,00 | |
| 4.4.90.52.35 | equipamentos de processamento de dados | | | | 19.776,30 | |
| 4.4.90.52.42 | mobiliário em geral | | | | 12.135,60 | |

Município de MARAVILHA

Competência: 2015

| Código | Títulos | Autorizada R\$ | | | Despesa Realizada | Diferenças |
|------------------------|--|--------------------------|------------------------|--------------|-------------------|------------|
| | | Créd. Orçam. e Suplemen. | Créd. Esp. e Extraord. | Total | | |
| 4.4.90.52.99 | outros equipamentos e material permanente | | | | 6.800,00 | |
| 4.4.90.93.00 | Indenizações e Restituições | | | | 0,00 | |
| 4.4.90.93.02 | restituições | | | | 0,00 | |
| 04001.12.361.01.000091 | AQUISIÇÃO DE VEÍCULOS | 510.000,00 | 0,00 | 510.000,00 | 510.000,00 | 0,00 |
| 4.4.90.00.00 | Aplicações Diretas | 510.000,00 | 0,00 | 510.000,00 | 510.000,00 | 0,00 |
| 4.4.90.52.00 | Equipamentos e Material Permanente | | | | 510.000,00 | |
| 4.4.90.52.48 | veículos diversos | | | | 510.000,00 | |
| 04001.12.361.02.000013 | MANUTENÇÃO DO ENSINO FUNDAMENTAL | 7.441.000,00 | 0,00 | 7.441.000,00 | 6.774.432,35 | 666.567,65 |
| 3.1.90.00.00 | Aplicações Diretas | 6.119.900,00 | 0,00 | 6.119.900,00 | 5.587.828,05 | 532.071,95 |
| 3.1.90.04.00 | Contratação por Tempo Determinado | | | | 1.474.546,01 | |
| 3.1.90.04.01 | professores substitutos | | | | 1.324.693,42 | |
| 3.1.90.04.04 | obrigações patronais | | | | 87.251,90 | |
| 3.1.90.04.99 | outros serviços temporários | | | | 62.600,69 | |
| 3.1.90.11.00 | Vencimentos e Vantagens Fixas (Pessoal Civil) | | | | 3.300.883,31 | |
| 3.1.90.11.01 | vencimentos e salários | | | | 2.761.812,71 | |
| 3.1.90.11.43 | 13º salário | | | | 393.488,97 | |
| 3.1.90.11.45 | férias - abono constitucional | | | | 10.606,26 | |
| 3.1.90.11.99 | outras despesas fixas - pessoal civil | | | | 134.975,37 | |
| 3.1.90.13.00 | Obrigações Patronais | | | | 776.792,67 | |
| 3.1.90.13.02 | contribuições previdenciárias – INSS | | | | 776.792,67 | |
| 3.1.90.16.00 | Outras Despesas Variáveis (Pessoal Civil) | | | | 30.015,35 | |
| 3.1.90.16.44 | serviços extraordinários | | | | 30.015,35 | |
| 3.1.90.94.00 | Indenizações e Restituições Trabalhistas | | | | 5.590,71 | |
| 3.1.90.94.01 | indenizações e restituições trabalhistas - ativo civil | | | | 5.590,71 | |
| 3.3.50.00.00 | Transferências a Instituições Privadas sem Fins Lucrativos | 11.628,00 | 0,00 | 11.628,00 | 11.628,00 | 0,00 |
| 3.3.50.43.00 | Subvenções Sociais | | | | 11.628,00 | |
| 3.3.50.43.99 | outras subvenções sociais | | | | 11.628,00 | |

Município de MARAVILHA

Competência: 2015

| Código | Títulos | Autorizada R\$ | | | Despesa Realizada | Diferenças |
|--------------|--|--------------------------|------------------------|--------------|-------------------|------------|
| | | Créd. Orçam. e Suplemen. | Créd. Esp. e Extraord. | Total | | |
| 3.3.90.00.00 | Aplicações Diretas | 1.309.472,00 | 0,00 | 1.309.472,00 | 1.174.976,30 | 134.495,70 |
| 3.3.90.30.00 | Material de Consumo | | | | 193.672,71 | |
| 3.3.90.30.01 | combustíveis e lubrificantes automotivos | | | | 4.910,26 | |
| 3.3.90.30.04 | gás engarrafado | | | | 3.601,00 | |
| 3.3.90.30.07 | gêneros de alimentação | | | | 85.691,28 | |
| 3.3.90.30.15 | material para festividades e homenagens | | | | 535,40 | |
| 3.3.90.30.16 | material de expediente | | | | 20.890,60 | |
| 3.3.90.30.17 | material de processamento de dados | | | | 301,00 | |
| 3.3.90.30.21 | material de copa e cozinha | | | | 55,50 | |
| 3.3.90.30.22 | material de limpeza e produção de higienização | | | | 1.825,80 | |
| 3.3.90.30.23 | uniformes, tecidos e aviamentos | | | | 6.976,30 | |
| 3.3.90.30.24 | material para manutenção de bens imóveis | | | | 815,09 | |
| 3.3.90.30.26 | material elétrico e eletrônico | | | | 864,04 | |
| 3.3.90.30.31 | sementes, mudas de plantas e insumos | | | | 240,00 | |
| 3.3.90.30.39 | material para manutenção de veículos | | | | 5.558,38 | |
| 3.3.90.30.99 | outros materiais de consumo | | | | 61.408,06 | |
| 3.3.90.36.00 | Outros Serviços de Terceiros (Pessoa Física) | | | | 367.335,45 | |
| 3.3.90.36.07 | estagiários | | | | 358.202,00 | |
| 3.3.90.36.15 | locação de imóveis | | | | 9.033,45 | |
| 3.3.90.36.99 | outros serviços de terceiros – pessoa física | | | | 100,00 | |
| 3.3.90.39.00 | Outros Serviços de Terceiros (Pessoa Jurídica) | | | | 613.968,14 | |
| 3.3.90.39.10 | locação de imóveis | | | | 309,60 | |
| 3.3.90.39.12 | locação de máquinas e equipamentos | | | | 13.434,00 | |
| 3.3.90.39.15 | limpeza de veículos | | | | 1.643,00 | |
| 3.3.90.39.16 | manutenção e conservação de bens imóveis | | | | 3.395,00 | |
| 3.3.90.39.19 | manutenção e conservação de veículos | | | | 2.836,00 | |
| 3.3.90.39.23 | festividades e homenagens | | | | 2.235,00 | |

Município de MARAVILHA

Competência: 2015

| Código | Títulos | Autorizada R\$ | | | Despesa Realizada | Diferenças |
|------------------------|--|--------------------------|------------------------|--------------|-------------------|------------|
| | | Créd. Orçam. e Suplemen. | Créd. Esp. e Extraord. | Total | | |
| 3.3.90.39.26 | serviços de transporte escolar | | | | 239.451,00 | |
| 3.3.90.39.43 | serviços de energia elétrica | | | | 146.309,16 | |
| 3.3.90.39.44 | serviços de água e esgoto | | | | 67.811,55 | |
| 3.3.90.39.58 | serviços de telecomunicações | | | | 11.342,75 | |
| 3.3.90.39.59 | serviços de áudio, vídeo e foto | | | | 6.915,00 | |
| 3.3.90.39.63 | serviços gráficos e editoriais | | | | 690,00 | |
| 3.3.90.39.81 | serviços bancários | | | | 384,25 | |
| 3.3.90.39.94 | aquisição de softwares de aplicação | | | | 0,00 | |
| 3.3.90.39.99 | outros serviços de terceiros – pessoa jurídica | | | | 117.211,83 | |
| 04001.12.361.02.000015 | MANUTENÇÃO DO TRANSPORTE ESCOLAR | 1.082.000,00 | 0,00 | 1.082.000,00 | 1.045.564,08 | 36.435,92 |
| 3.3.90.00.00 | Aplicações Diretas | 1.082.000,00 | 0,00 | 1.082.000,00 | 1.045.564,08 | 36.435,92 |
| 3.3.90.30.00 | Material de Consumo | | | | 71.683,53 | |
| 3.3.90.30.01 | combustíveis e lubrificantes automotivos | | | | 55.505,76 | |
| 3.3.90.30.39 | material para manutenção de veículos | | | | 16.110,27 | |
| 3.3.90.30.99 | outros materiais de consumo | | | | 67,50 | |
| 3.3.90.36.00 | Outros Serviços de Terceiros (Pessoa Física) | | | | 1.680,00 | |
| 3.3.90.36.20 | manutenção e conservação de veículos | | | | 1.680,00 | |
| 3.3.90.39.00 | Outros Serviços de Terceiros (Pessoa Jurídica) | | | | 972.200,55 | |
| 3.3.90.39.15 | limpeza de veículos | | | | 1.298,00 | |
| 3.3.90.39.19 | manutenção e conservação de veículos | | | | 2.272,06 | |
| 3.3.90.39.26 | serviços de transporte escolar | | | | 958.730,10 | |
| 3.3.90.39.48 | serviços de seleção e treinamento | | | | 700,00 | |
| 3.3.90.39.69 | seguros em geral | | | | 2.761,56 | |
| 3.3.90.39.75 | multas e infrações de trânsito | | | | 85,13 | |
| 3.3.90.39.81 | serviços bancários | | | | 235,30 | |
| 3.3.90.39.99 | outros serviços de terceiros – pessoa jurídica | | | | 6.118,40 | |
| 04001.12.361.02.000017 | CAPACITAÇÃO DE PROFESSORES E PROFISSIONAIS | 50.000,00 | 0,00 | 50.000,00 | 49.223,57 | 776,43 |

Município de MARAVILHA

Competência: 2015

| Código | Títulos | Autorizada R\$ | | | Despesa Realizada | Diferenças |
|------------------------|---|--------------------------|------------------------|--------------|-------------------|------------|
| | | Créd. Orçam. e Suplemen. | Créd. Esp. e Extraord. | Total | | |
| 3.3.90.00.00 | Aplicações Diretas | 50.000,00 | 0,00 | 50.000,00 | 49.223,57 | 776,43 |
| 3.3.90.30.00 | Material de Consumo | | | | 42,57 | |
| 3.3.90.30.99 | outros materiais de consumo | | | | 42,57 | |
| 3.3.90.39.00 | Outros Serviços de Terceiros (Pessoa Jurídica) | | | | 45.881,00 | |
| 3.3.90.39.26 | serviços de transporte escolar | | | | 18.999,80 | |
| 3.3.90.39.99 | outros serviços de terceiros – pessoa jurídica | | | | 26.881,20 | |
| 3.3.90.92.00 | Despesas de Exercícios Anteriores | | | | 3.300,00 | |
| 3.3.90.92.36 | outros serviços de terceiros – pessoa física | | | | 3.300,00 | |
| 04001.12.365 | Educação Infantil | 7.548.039,35 | 78.309,76 | 7.626.349,11 | 7.373.774,12 | 252.574,99 |
| 04001.12.365.01.000021 | CONSTRUÇÃO, AMPLIAÇÃO E MANUTENÇÃO DOS CENTROS DE EDUCAÇÃO INFANTIL | 252.000,00 | 0,00 | 252.000,00 | 250.146,27 | 1.853,73 |
| 4.4.90.00.00 | Aplicações Diretas | 252.000,00 | 0,00 | 252.000,00 | 250.146,27 | 1.853,73 |
| 4.4.90.30.00 | Material de Consumo | | | | 7.349,30 | |
| 4.4.90.30.99 | outros materiais de consumo | | | | 7.349,30 | |
| 4.4.90.39.00 | Outros Serviços de Terceiros (Pessoa Jurídica) | | | | 7.822,32 | |
| 4.4.90.39.99 | outros serviços de terceiros – pessoa jurídica | | | | 7.822,32 | |
| 4.4.90.51.00 | Obras e Instalações | | | | 228.683,65 | |
| 4.4.90.51.99 | outras obras e instalações | | | | 228.683,65 | |
| 4.4.90.52.00 | Equipamentos e Material Permanente | | | | 6.291,00 | |
| 4.4.90.52.42 | mobiliário em geral | | | | 6.291,00 | |
| 04001.12.365.02.000012 | MANUTENÇÃO DO ENSINO INFANTIL | 7.296.039,35 | 78.309,76 | 7.374.349,11 | 7.123.627,85 | 250.721,26 |
| 3.1.90.00.00 | Aplicações Diretas | 6.245.879,35 | 0,00 | 6.245.879,35 | 6.000.281,55 | 245.597,80 |
| 3.1.90.04.00 | Contratação por Tempo Determinado | | | | 2.552.131,39 | |
| 3.1.90.04.01 | professores substitutos | | | | 2.205.394,83 | |
| 3.1.90.04.04 | obrigações patronais | | | | 187.962,71 | |
| 3.1.90.04.99 | outros serviços temporários | | | | 158.773,85 | |
| 3.1.90.11.00 | Vencimentos e Vantagens Fixas (Pessoal Civil) | | | | 2.890.416,11 | |
| 3.1.90.11.01 | vencimentos e salários | | | | 2.577.507,73 | |

Município de MARAVILHA

Competência: 2015

| Código | Títulos | Autorizada R\$ | | | Despesa Realizada | Diferenças |
|--------------|--|--------------------------|------------------------|--------------|-------------------|------------|
| | | Créd. Orçam. e Suplemen. | Créd. Esp. e Extraord. | Total | | |
| 3.1.90.11.43 | 13º salário | | | | 307.112,11 | |
| 3.1.90.11.45 | férias - abono constitucional | | | | 5.796,27 | |
| 3.1.90.13.00 | Obrigações Patronais | | | | 513.479,62 | |
| 3.1.90.13.02 | contribuições previdenciárias – INSS | | | | 513.479,62 | |
| 3.1.90.16.00 | Outras Despesas Variáveis (Pessoal Civil) | | | | 9.985,73 | |
| 3.1.90.16.44 | serviços extraordinários | | | | 9.985,73 | |
| 3.1.90.94.00 | Indenizações e Restituições Trabalhistas | | | | 34.268,70 | |
| 3.1.90.94.01 | indenizações e restituições trabalhistas - ativo civil | | | | 34.268,70 | |
| 3.3.50.00.00 | Transferências a Instituições Privadas sem Fins Lucrativos | 20.171,00 | 0,00 | 20.171,00 | 20.171,00 | 0,00 |
| 3.3.50.43.00 | Subvenções Sociais | | | | 20.171,00 | |
| 3.3.50.43.99 | outras subvenções sociais | | | | 20.171,00 | |
| 3.3.90.00.00 | Aplicações Diretas | 1.029.989,00 | 0,00 | 1.029.989,00 | 1.025.350,30 | 4.638,70 |
| 3.3.90.30.00 | Material de Consumo | | | | 244.231,73 | |
| 3.3.90.30.01 | combustíveis e lubrificantes automotivos | | | | 129,40 | |
| 3.3.90.30.04 | gás engarrafado | | | | 7.210,00 | |
| 3.3.90.30.07 | gêneros de alimentação | | | | 131.089,20 | |
| 3.3.90.30.16 | material de expediente | | | | 24.216,08 | |
| 3.3.90.30.17 | material de processamento de dados | | | | 153,00 | |
| 3.3.90.30.22 | material de limpeza e produção de higienização | | | | 5.783,30 | |
| 3.3.90.30.23 | uniformes, tecidos e aviamentos | | | | 9.138,00 | |
| 3.3.90.30.24 | material para manutenção de bens imóveis | | | | 3.365,72 | |
| 3.3.90.30.25 | material para manutenção de bens móveis | | | | 180,00 | |
| 3.3.90.30.26 | material elétrico e eletrônico | | | | 1.002,35 | |
| 3.3.90.30.28 | material de proteção e segurança | | | | 290,00 | |
| 3.3.90.30.39 | material para manutenção de veículos | | | | 1.540,52 | |
| 3.3.90.30.99 | outros materiais de consumo | | | | 60.134,16 | |
| 3.3.90.36.00 | Outros Serviços de Terceiros (Pessoa Física) | | | | 455.006,58 | |

Município de MARAVILHA

Competência: 2015

| Código | Títulos | Autorizada R\$ | | | Despesa Realizada | Diferenças |
|------------------------|---|--------------------------|------------------------|------------|-------------------|------------|
| | | Créd. Orçam. e Suplemen. | Créd. Esp. e Extraord. | Total | | |
| 3.3.90.36.07 | estagiários | | | | 409.120,00 | |
| 3.3.90.36.15 | locação de imóveis | | | | 44.336,58 | |
| 3.3.90.36.99 | outros serviços de terceiros – pessoa física | | | | 1.550,00 | |
| 3.3.90.39.00 | Outros Serviços de Terceiros (Pessoa Jurídica) | | | | 326.111,99 | |
| 3.3.90.39.11 | locação de softwares | | | | 3.334,00 | |
| 3.3.90.39.12 | locação de máquinas e equipamentos | | | | 5.048,00 | |
| 3.3.90.39.15 | limpeza de veículos | | | | 970,00 | |
| 3.3.90.39.16 | manutenção e conservação de bens imóveis | | | | 3.273,00 | |
| 3.3.90.39.19 | manutenção e conservação de veículos | | | | 436,00 | |
| 3.3.90.39.20 | manutenção e conservação de bens móveis de outras naturezas | | | | 90,00 | |
| 3.3.90.39.43 | serviços de energia elétrica | | | | 48.644,27 | |
| 3.3.90.39.44 | serviços de água e esgoto | | | | 27.343,30 | |
| 3.3.90.39.58 | serviços de telecomunicações | | | | 11.416,13 | |
| 3.3.90.39.63 | serviços gráficos e editoriais | | | | 350,00 | |
| 3.3.90.39.78 | limpeza e conservação | | | | 2.820,00 | |
| 3.3.90.39.99 | outros serviços de terceiros – pessoa jurídica | | | | 222.387,29 | |
| 4.4.90.00.00 | Aplicações Diretas | 0,00 | 78.309,76 | 78.309,76 | 77.825,00 | 484,76 |
| 4.4.90.39.00 | Outros Serviços de Terceiros (Pessoa Jurídica) | | | | 1.460,00 | |
| 4.4.90.39.99 | outros serviços de terceiros – pessoa jurídica | | | | 1.460,00 | |
| 4.4.90.51.00 | Obras e Instalações | | | | 76.365,00 | |
| 4.4.90.51.99 | outras obras e instalações | | | | 76.365,00 | |
| 04002 | DEPARTAMENTO DA EDUCAÇÃO GERAL | 837.815,30 | 0,00 | 837.815,30 | 795.853,33 | 41.961,97 |
| 04002.12 | Educação | 837.815,30 | 0,00 | 837.815,30 | 795.853,33 | 41.961,97 |
| 04002.12.306 | Alimentação e Nutrição | 733.815,30 | 0,00 | 733.815,30 | 691.853,33 | 41.961,97 |
| 04002.12.306.02.000016 | MANUTENÇÃO DA MERENDA ESCOLAR | 733.815,30 | 0,00 | 733.815,30 | 691.853,33 | 41.961,97 |
| 3.3.90.00.00 | Aplicações Diretas | 733.815,30 | 0,00 | 733.815,30 | 691.853,33 | 41.961,97 |
| 3.3.90.30.00 | Material de Consumo | | | | 685.112,49 | |

Município de MARAVILHA

Competência: 2015

| Código | Títulos | Autorizada R\$ | | | Despesa Realizada | Diferenças |
|------------------------|--|--------------------------|------------------------|------------|-------------------|------------|
| | | Créd. Orçam. e Suplemen. | Créd. Esp. e Extraord. | Total | | |
| 3.3.90.30.01 | combustíveis e lubrificantes automotivos | | | | 3.151,22 | |
| 3.3.90.30.04 | gás engarrafado | | | | 307,00 | |
| 3.3.90.30.07 | gêneros de alimentação | | | | 658.383,67 | |
| 3.3.90.30.23 | uniformes, tecidos e aviamentos | | | | 234,00 | |
| 3.3.90.30.26 | material elétrico e eletrônico | | | | 412,32 | |
| 3.3.90.30.39 | material para manutenção de veículos | | | | 9.380,50 | |
| 3.3.90.30.99 | outros materiais de consumo | | | | 13.243,78 | |
| 3.3.90.39.00 | Outros Serviços de Terceiros (Pessoa Jurídica) | | | | 6.740,84 | |
| 3.3.90.39.15 | limpeza de veículos | | | | 271,00 | |
| 3.3.90.39.19 | manutenção e conservação de veículos | | | | 2.199,00 | |
| 3.3.90.39.99 | outros serviços de terceiros – pessoa jurídica | | | | 4.270,84 | |
| 04002.12.364 | Ensino Superior | 104.000,00 | 0,00 | 104.000,00 | 104.000,00 | 0,00 |
| 04002.12.364.02.000020 | APOIO AO ENSINO PROFISSIONALIZANTE E SUPERIOR | 104.000,00 | 0,00 | 104.000,00 | 104.000,00 | 0,00 |
| 3.3.50.00.00 | Transferências a Instituições Privadas sem Fins Lucrativos | 104.000,00 | 0,00 | 104.000,00 | 104.000,00 | 0,00 |
| 3.3.50.43.00 | Subvenções Sociais | | | | 104.000,00 | |
| 3.3.50.43.99 | outras subvenções sociais | | | | 104.000,00 | |
| 04003 | DEPARTAMENTO DA CULTURA | 594.640,00 | 147.845,70 | 742.485,70 | 493.807,58 | 248.678,12 |
| 04003.13 | Cultura | 594.640,00 | 147.845,70 | 742.485,70 | 493.807,58 | 248.678,12 |
| 04003.13.391 | Patrimônio Histórico, Artístico e Arqueológico | 0,00 | 132.845,70 | 132.845,70 | 0,00 | 132.845,70 |
| 04003.13.391.01.000031 | CONSTRUÇÃO DA CASA DA CULTURA | 0,00 | 0,00 | 0,00 | 0,00 | 0,00 |
| 4.4.90.00.00 | Aplicações Diretas | 0,00 | 0,00 | 0,00 | 0,00 | 0,00 |
| 04003.13.391.01.000032 | CONSTRUÇÃO E REFORMA DO PRÉDIO DO MUSEU MUNICIPAL | 0,00 | 132.845,70 | 132.845,70 | 0,00 | 132.845,70 |
| 3.3.90.00.00 | Aplicações Diretas | 0,00 | 0,00 | 0,00 | 0,00 | 0,00 |
| 4.4.90.00.00 | Aplicações Diretas | 0,00 | 132.845,70 | 132.845,70 | 0,00 | 132.845,70 |
| 4.4.90.51.00 | Obras e Instalações | | | | 0,00 | |
| 4.4.90.51.99 | outras obras e instalações | | | | 0,00 | |
| 04003.13.392 | Difusão Cultural | 594.640,00 | 15.000,00 | 609.640,00 | 493.807,58 | 115.832,42 |

Município de MARAVILHA

Competência: 2015

| Código | Títulos | Autorizada R\$ | | | Despesa Realizada | Diferenças |
|------------------------|--|--------------------------|------------------------|------------|-------------------|------------|
| | | Créd. Orçam. e Suplemen. | Créd. Esp. e Extraord. | Total | | |
| 04003.13.392.01.000029 | AQUISIÇÃO DE MAQUINAS, EQUIPAMENTOS IMOBILIARIO | 15.000,00 | 0,00 | 15.000,00 | 10.178,25 | 4.821,75 |
| 4.4.90.00.00 | Aplicações Diretas | 15.000,00 | 0,00 | 15.000,00 | 10.178,25 | 4.821,75 |
| 4.4.90.52.00 | Equipamentos e Material Permanente | | | | 10.178,25 | |
| 4.4.90.52.35 | equipamentos de processamento de dados | | | | 3.054,00 | |
| 4.4.90.52.42 | mobiliário em geral | | | | 7.124,25 | |
| 04003.13.392.02.000024 | APOIO A CULTURA EM GERAL | 579.140,00 | 15.000,00 | 594.140,00 | 483.157,03 | 110.982,97 |
| 3.1.90.00.00 | Aplicações Diretas | 122.100,00 | 0,00 | 122.100,00 | 119.449,90 | 2.650,10 |
| 3.1.90.04.00 | Contratação por Tempo Determinado | | | | 4.538,60 | |
| 3.1.90.04.01 | professores substitutos | | | | 4.079,37 | |
| 3.1.90.04.04 | obrigações patronais | | | | 459,23 | |
| 3.1.90.11.00 | Vencimentos e Vantagens Fixas (Pessoal Civil) | | | | 96.760,28 | |
| 3.1.90.11.01 | vencimentos e salários | | | | 87.498,60 | |
| 3.1.90.11.43 | 13º salário | | | | 7.606,98 | |
| 3.1.90.11.45 | férias - abono constitucional | | | | 1.654,70 | |
| 3.1.90.13.00 | Obrigações Patronais | | | | 18.151,02 | |
| 3.1.90.13.02 | contribuições previdenciárias – INSS | | | | 18.151,02 | |
| 3.3.50.00.00 | Transferências a Instituições Privadas sem Fins Lucrativos | 180.000,00 | 0,00 | 180.000,00 | 178.728,93 | 1.271,07 |
| 3.3.50.43.00 | Subvenções Sociais | | | | 178.728,93 | |
| 3.3.50.43.99 | outras subvenções sociais | | | | 178.728,93 | |
| 3.3.90.00.00 | Aplicações Diretas | 277.040,00 | 0,00 | 277.040,00 | 169.978,20 | 107.061,80 |
| 3.3.90.30.00 | Material de Consumo | | | | 28.273,78 | |
| 3.3.90.30.01 | combustíveis e lubrificantes automotivos | | | | 898,96 | |
| 3.3.90.30.07 | gêneros de alimentação | | | | 1.249,90 | |
| 3.3.90.30.15 | material para festividades e homenagens | | | | 473,00 | |
| 3.3.90.30.16 | material de expediente | | | | 886,52 | |
| 3.3.90.30.17 | material de processamento de dados | | | | 155,00 | |
| 3.3.90.30.22 | material de limpeza e produção de higienização | | | | 159,02 | |

Município de MARAVILHA

Competência: 2015

| Código | Títulos | Autorizada R\$ | | | Despesa Realizada | Diferenças |
|--------------|--|--------------------------|------------------------|-------|-------------------|------------|
| | | Créd. Orçam. e Suplemen. | Créd. Esp. e Extraord. | Total | | |
| 3.3.90.30.23 | uniformes, tecidos e aviamentos | | | | 8.844,28 | |
| 3.3.90.30.26 | material elétrico e eletrônico | | | | 1.368,40 | |
| 3.3.90.30.28 | material de proteção e segurança | | | | 17,90 | |
| 3.3.90.30.31 | sementes, mudas de plantas e insumos | | | | 275,00 | |
| 3.3.90.30.39 | material para manutenção de veículos | | | | 573,47 | |
| 3.3.90.30.99 | outros materiais de consumo | | | | 13.372,33 | |
| 3.3.90.36.00 | Outros Serviços de Terceiros (Pessoa Física) | | | | 34.854,00 | |
| 3.3.90.36.15 | locação de imóveis | | | | 33.894,00 | |
| 3.3.90.36.99 | outros serviços de terceiros – pessoa física | | | | 960,00 | |
| 3.3.90.39.00 | Outros Serviços de Terceiros (Pessoa Jurídica) | | | | 106.850,42 | |
| 3.3.90.39.10 | locação de imóveis | | | | 1.636,00 | |
| 3.3.90.39.12 | locação de máquinas e equipamentos | | | | 861,00 | |
| 3.3.90.39.15 | limpeza de veículos | | | | 60,00 | |
| 3.3.90.39.16 | manutenção e conservação de bens imóveis | | | | 300,00 | |
| 3.3.90.39.19 | manutenção e conservação de veículos | | | | 76,50 | |
| 3.3.90.39.22 | exposições, congressos e conferências | | | | 9.062,00 | |
| 3.3.90.39.23 | festividades e homenagens | | | | 500,00 | |
| 3.3.90.39.26 | serviços de transporte escolar | | | | 68,04 | |
| 3.3.90.39.43 | serviços de energia elétrica | | | | 6.684,26 | |
| 3.3.90.39.44 | serviços de água e esgoto | | | | 2.538,89 | |
| 3.3.90.39.48 | serviços de seleção e treinamento | | | | 200,00 | |
| 3.3.90.39.58 | serviços de telecomunicações | | | | 1.298,91 | |
| 3.3.90.39.59 | serviços de áudio, vídeo e foto | | | | 21.105,00 | |
| 3.3.90.39.63 | serviços gráficos e editoriais | | | | 493,00 | |
| 3.3.90.39.70 | confecção de uniforme, bandeira e flâmulas | | | | 300,00 | |
| 3.3.90.39.88 | serviços de publicidade e propaganda | | | | 1.480,00 | |
| 3.3.90.39.99 | outros serviços de terceiros – pessoa jurídica | | | | 60.186,82 | |

Município de MARAVILHA

Competência: 2015

| Código | Títulos | Autorizada R\$ | | | Despesa Realizada | Diferenças |
|------------------------|--|--------------------------|------------------------|--------------|-------------------|------------|
| | | Créd. Orçam. e Suplemen. | Créd. Esp. e Extraord. | Total | | |
| 4.4.50.00.00 | Transferências a Instituições Privadas sem Fins Lucrativos | 0,00 | 15.000,00 | 15.000,00 | 15.000,00 | 0,00 |
| 4.4.50.42.00 | Auxílios | | | | 15.000,00 | |
| 4.4.50.42.01 | despesas com transferência a instituições privadas sem fins lucrativos para aplicações em despesas | | | | 15.000,00 | |
| 04003.13.392.02.000025 | AMPLIAÇÃO DO ACERVO DA BIBLIOTECA PÚBLICA MUNICIPAL | 500,00 | 0,00 | 500,00 | 472,30 | 27,70 |
| 3.3.90.00.00 | Aplicações Diretas | 500,00 | 0,00 | 500,00 | 472,30 | 27,70 |
| 3.3.90.30.00 | Material de Consumo | | | | 442,30 | |
| 3.3.90.30.99 | outros materiais de consumo | | | | 442,30 | |
| 3.3.90.39.00 | Outros Serviços de Terceiros (Pessoa Jurídica) | | | | 30,00 | |
| 3.3.90.39.99 | outros serviços de terceiros – pessoa jurídica | | | | 30,00 | |
| 04004 | DEPARTAMENTO DOS ESPORTES | 1.850.590,00 | 0,00 | 1.850.590,00 | 1.554.163,15 | 296.426,85 |
| 04004.27 | Desporto e Lazer | 1.850.590,00 | 0,00 | 1.850.590,00 | 1.554.163,15 | 296.426,85 |
| 04004.27.812 | Desporto Comunitário | 1.850.590,00 | 0,00 | 1.850.590,00 | 1.554.163,15 | 296.426,85 |
| 04004.27.812.01.000026 | CONSTRUÇÃO, AMPLIAÇÃO E REFORMA DE CENTROS ESPORTIVOS E DE LAZER | 1.149.250,00 | 0,00 | 1.149.250,00 | 900.098,47 | 249.151,53 |
| 4.4.90.00.00 | Aplicações Diretas | 1.149.250,00 | 0,00 | 1.149.250,00 | 900.098,47 | 249.151,53 |
| 4.4.90.51.00 | Obras e Instalações | | | | 900.098,47 | |
| 4.4.90.51.99 | outras obras e instalações | | | | 900.098,47 | |
| 04004.27.812.01.000028 | AQUISIÇÃO DE EQUIPAMENTOS E MOBILIARIO | 3.000,00 | 0,00 | 3.000,00 | 0,00 | 3.000,00 |
| 4.4.90.00.00 | Aplicações Diretas | 3.000,00 | 0,00 | 3.000,00 | 0,00 | 3.000,00 |
| 04004.27.812.01.000072 | PROG. APOIO PRATICA ESPORTIVA AOS DEFICIENTES FÍSICOS E MENTAIS | 15.000,00 | 0,00 | 15.000,00 | 14.580,00 | 420,00 |
| 3.3.90.00.00 | Aplicações Diretas | 15.000,00 | 0,00 | 15.000,00 | 14.580,00 | 420,00 |
| 3.3.90.39.00 | Outros Serviços de Terceiros (Pessoa Jurídica) | | | | 14.580,00 | |
| 3.3.90.39.99 | outros serviços de terceiros – pessoa jurídica | | | | 14.580,00 | |
| 04004.27.812.02.000022 | APOIO AO DESPORTO AMADOR | 683.340,00 | 0,00 | 683.340,00 | 639.484,68 | 43.855,32 |
| 3.1.90.00.00 | Aplicações Diretas | 117.300,00 | 0,00 | 117.300,00 | 114.647,53 | 2.652,47 |
| 3.1.90.11.00 | Vencimentos e Vantagens Fixas (Pessoal Civil) | | | | 103.609,71 | |
| 3.1.90.11.01 | vencimentos e salários | | | | 92.338,48 | |
| 3.1.90.11.43 | 13º salário | | | | 10.497,35 | |

Município de MARAVILHA

Competência: 2015

| Código | Títulos | Autorizada R\$ | | | Despesa Realizada | Diferenças |
|--------------|--|--------------------------|------------------------|------------|-------------------|------------|
| | | Créd. Orçam. e Suplemen. | Créd. Esp. e Extraord. | Total | | |
| 3.1.90.11.45 | férias - abono constitucional | | | | 773,88 | |
| 3.1.90.13.00 | Obrigações Patronais | | | | 8.874,68 | |
| 3.1.90.13.02 | contribuições previdenciárias – INSS | | | | 8.874,68 | |
| 3.1.90.94.00 | Indenizações e Restituições Trabalhistas | | | | 2.163,14 | |
| 3.1.90.94.01 | indenizações e restituições trabalhistas - ativo civil | | | | 2.163,14 | |
| 3.3.50.00.00 | Transferências a Instituições Privadas sem Fins Lucrativos | 224.000,00 | 0,00 | 224.000,00 | 213.278,28 | 10.721,72 |
| 3.3.50.43.00 | Subvenções Sociais | | | | 213.278,28 | |
| 3.3.50.43.99 | outras subvenções sociais | | | | 213.278,28 | |
| 3.3.90.00.00 | Aplicações Diretas | 342.040,00 | 0,00 | 342.040,00 | 311.558,87 | 30.481,13 |
| 3.3.90.30.00 | Material de Consumo | | | | 40.132,13 | |
| 3.3.90.30.01 | combustíveis e lubrificantes automotivos | | | | 8.309,37 | |
| 3.3.90.30.04 | gás engarrafado | | | | 720,00 | |
| 3.3.90.30.14 | material educativo e esportivo | | | | 7.609,36 | |
| 3.3.90.30.16 | material de expediente | | | | 80,00 | |
| 3.3.90.30.17 | material de processamento de dados | | | | 299,50 | |
| 3.3.90.30.26 | material elétrico e eletrônico | | | | 2.858,28 | |
| 3.3.90.30.39 | material para manutenção de veículos | | | | 1.348,82 | |
| 3.3.90.30.99 | outros materiais de consumo | | | | 18.906,80 | |
| 3.3.90.32.00 | Material, Bens ou Serviço para Distribuição Gratuita | | | | 1.465,29 | |
| 3.3.90.32.02 | medicamentos | | | | 1.465,29 | |
| 3.3.90.39.00 | Outros Serviços de Terceiros (Pessoa Jurídica) | | | | 269.961,45 | |
| 3.3.90.39.15 | limpeza de veículos | | | | 395,00 | |
| 3.3.90.39.16 | manutenção e conservação de bens imóveis | | | | 2.280,44 | |
| 3.3.90.39.19 | manutenção e conservação de veículos | | | | 324,00 | |
| 3.3.90.39.43 | serviços de energia elétrica | | | | 3.967,28 | |
| 3.3.90.39.58 | serviços de telecomunicações | | | | 990,21 | |
| 3.3.90.39.99 | outros serviços de terceiros – pessoa jurídica | | | | 262.004,52 | |

Município de MARAVILHA

Competência: 2015

| Código | Títulos | Autorizada R\$ | | | Despesa Realizada | Diferenças |
|------------------------|--|--------------------------|------------------------|---------------|-------------------|--------------|
| | | Créd. Orçam. e Suplemen. | Créd. Esp. e Extraord. | Total | | |
| 05001 | FUNDO MUNICIPAL DE SAUDE | 16.037.065,42 | 9.046.493,01 | 25.083.558,43 | 16.611.026,46 | 8.472.531,97 |
| 05001.10 | Saúde | 16.037.065,42 | 9.046.493,01 | 25.083.558,43 | 16.611.026,46 | 8.472.531,97 |
| 05001.10.301 | Atenção Básica | 11.592.965,42 | 0,00 | 11.592.965,42 | 10.837.602,70 | 755.362,72 |
| 05001.10.301.01.000035 | CONSTRUÇÃO, AMPLIAÇÃO E REFORMA DE CENTROS MUNICIPAIS DE SAÚDE | 400.065,42 | 0,00 | 400.065,42 | 189.174,10 | 210.891,32 |
| 4.4.90.00.00 | Aplicações Diretas | 400.065,42 | 0,00 | 400.065,42 | 189.174,10 | 210.891,32 |
| 4.4.90.30.00 | Material de Consumo | | | | 752,00 | |
| 4.4.90.30.24 | material para manutenção de bens imóveis | | | | 752,00 | |
| 4.4.90.51.00 | Obras e Instalações | | | | 188.422,10 | |
| 4.4.90.51.99 | outras obras e instalações | | | | 188.422,10 | |
| 05001.10.301.01.000036 | AQUISIÇÃO DE MÓVEIS E EQUIPAMENTOS | 130.000,00 | 0,00 | 130.000,00 | 109.476,09 | 20.523,91 |
| 4.4.90.00.00 | Aplicações Diretas | 130.000,00 | 0,00 | 130.000,00 | 109.476,09 | 20.523,91 |
| 4.4.90.52.00 | Equipamentos e Material Permanente | | | | 109.476,09 | |
| 4.4.90.52.08 | aparelhos, equipamentos, utensílios médico-odontológico, laboratorial e hospitalar | | | | 7.800,00 | |
| 4.4.90.52.12 | aparelhos e utensílios domésticos | | | | 2.115,00 | |
| 4.4.90.52.35 | equipamentos de processamento de dados | | | | 40.726,34 | |
| 4.4.90.52.42 | mobiliário em geral | | | | 26.991,75 | |
| 4.4.90.52.99 | outros equipamentos e material permanente | | | | 31.843,00 | |
| 05001.10.301.02.000026 | MANUTENÇÃO DA ATIVIDADES DA SECRETARIA DE SAUDE | 3.921.400,00 | 0,00 | 3.921.400,00 | 3.897.255,96 | 24.144,04 |
| 3.1.90.00.00 | Aplicações Diretas | 2.791.400,00 | 0,00 | 2.791.400,00 | 2.790.412,44 | 987,56 |
| 3.1.90.04.00 | Contratação por Tempo Determinado | | | | 268.313,67 | |
| 3.1.90.04.02 | serviços temporários de agentes de saúde | | | | 138.836,64 | |
| 3.1.90.04.04 | obrigações patronais | | | | 59.211,08 | |
| 3.1.90.04.99 | outros serviços temporários | | | | 70.265,95 | |
| 3.1.90.11.00 | Vencimentos e Vantagens Fixas (Pessoal Civil) | | | | 1.907.810,57 | |
| 3.1.90.11.01 | vencimentos e salários | | | | 1.789.613,35 | |
| 3.1.90.11.42 | férias indenizadas | | | | 621,16 | |
| 3.1.90.11.43 | 13º salário | | | | 99.670,16 | |

Município de MARAVILHA

Competência: 2015

| Código | Títulos | Autorizada R\$ | | | Despesa Realizada | Diferenças |
|--------------|--|--------------------------|------------------------|------------|-------------------|------------|
| | | Créd. Orçam. e Suplemen. | Créd. Esp. e Extraord. | Total | | |
| 3.1.90.11.44 | férias - abono pecuniário | | | | 8.757,20 | |
| 3.1.90.11.45 | férias - abono constitucional | | | | 9.148,70 | |
| 3.1.90.12.00 | Vencimentos e Vantagens Fixas (Pessoal Militar) | | | | 3.802,38 | |
| 3.1.90.12.45 | férias - abono constitucional | | | | 3.802,38 | |
| 3.1.90.13.00 | Obrigações Patronais | | | | 446.729,42 | |
| 3.1.90.13.02 | contribuições previdenciárias – INSS | | | | 446.729,42 | |
| 3.1.90.16.00 | Outras Despesas Variáveis (Pessoal Civil) | | | | 112.430,36 | |
| 3.1.90.16.44 | serviços extraordinários | | | | 112.430,36 | |
| 3.1.90.94.00 | Indenizações e Restituições Trabalhistas | | | | 51.326,04 | |
| 3.1.90.94.01 | indenizações e restituições trabalhistas - ativo civil | | | | 51.326,04 | |
| 3.3.50.00.00 | Transferências a Instituições Privadas sem Fins Lucrativos | 30.000,00 | 0,00 | 30.000,00 | 30.000,00 | 0,00 |
| 3.3.50.43.00 | Subvenções Sociais | | | | 30.000,00 | |
| 3.3.50.43.99 | outras subvenções sociais | | | | 30.000,00 | |
| 3.3.90.00.00 | Aplicações Diretas | 822.896,00 | 0,00 | 822.896,00 | 799.739,52 | 23.156,48 |
| 3.3.90.30.00 | Material de Consumo | | | | 146.362,23 | |
| 3.3.90.30.01 | combustíveis e lubrificantes automotivos | | | | 67.261,51 | |
| 3.3.90.30.04 | gás engarrafado | | | | 456,00 | |
| 3.3.90.30.07 | gêneros de alimentação | | | | 2.430,58 | |
| 3.3.90.30.10 | material odontológico | | | | 0,00 | |
| 3.3.90.30.16 | material de expediente | | | | 5.385,85 | |
| 3.3.90.30.17 | material de processamento de dados | | | | 1.182,00 | |
| 3.3.90.30.22 | material de limpeza e produção de higienização | | | | 9.436,98 | |
| 3.3.90.30.23 | uniformes, tecidos e aviamentos | | | | 1.295,50 | |
| 3.3.90.30.24 | material para manutenção de bens imóveis | | | | 2.194,76 | |
| 3.3.90.30.25 | material para manutenção de bens móveis | | | | 4.240,55 | |
| 3.3.90.30.26 | material elétrico e eletrônico | | | | 1.511,85 | |
| 3.3.90.30.31 | sementes, mudas de plantas e insumos | | | | 210,00 | |

Município de MARAVILHA

Competência: 2015

| Código | Títulos | Autorizada R\$ | | | Despesa Realizada | Diferenças |
|--------------|--|--------------------------|------------------------|------------|-------------------|------------|
| | | Créd. Orçam. e Suplemen. | Créd. Esp. e Extraord. | Total | | |
| 3.3.90.30.35 | material laboratorial | | | | 8.196,30 | |
| 3.3.90.30.39 | material para manutenção de veículos | | | | 28.838,59 | |
| 3.3.90.30.49 | bilhetes de passagens | | | | 465,99 | |
| 3.3.90.30.99 | outros materiais de consumo | | | | 13.255,77 | |
| 3.3.90.32.00 | Material, Bens ou Serviço para Distribuição Gratuita | | | | 18.956,35 | |
| 3.3.90.32.02 | medicamentos | | | | 18.956,35 | |
| 3.3.90.36.00 | Outros Serviços de Terceiros (Pessoa Física) | | | | 109.896,85 | |
| 3.3.90.36.07 | estagiários | | | | 18.000,00 | |
| 3.3.90.36.15 | locação de imóveis | | | | 91.896,85 | |
| 3.3.90.39.00 | Outros Serviços de Terceiros (Pessoa Jurídica) | | | | 457.767,59 | |
| 3.3.90.39.10 | locação de imóveis | | | | 21.891,35 | |
| 3.3.90.39.15 | limpeza de veículos | | | | 1.065,00 | |
| 3.3.90.39.16 | manutenção e conservação de bens imóveis | | | | 5.380,00 | |
| 3.3.90.39.17 | manutenção e conservação de máquinas e equipamentos | | | | 1.450,00 | |
| 3.3.90.39.19 | manutenção e conservação de veículos | | | | 9.798,12 | |
| 3.3.90.39.43 | serviços de energia elétrica | | | | 65.000,00 | |
| 3.3.90.39.44 | serviços de água e esgoto | | | | 6.813,71 | |
| 3.3.90.39.48 | serviços de seleção e treinamento | | | | 200,00 | |
| 3.3.90.39.50 | serviços médico-hospitalar, odontológico e laboratorial | | | | 48.660,00 | |
| 3.3.90.39.57 | serviços de processamento de dados | | | | 350,00 | |
| 3.3.90.39.58 | serviços de telecomunicações | | | | 31.372,80 | |
| 3.3.90.39.75 | multas e infrações de trânsito | | | | 276,67 | |
| 3.3.90.39.78 | limpeza e conservação | | | | 2.757,80 | |
| 3.3.90.39.99 | outros serviços de terceiros – pessoa jurídica | | | | 262.752,14 | |
| 3.3.90.48.00 | Outros Auxílios Financeiros a Pessoas Físicas | | | | 66.756,50 | |
| 3.3.90.48.01 | auxilio financeiro a pessoas físicas | | | | 66.756,50 | |
| 3.3.93.00.00 | Aplicação Direta Decorrente de Operação de Órgãos, Fundos e Entidades dos Orçam. Fiscal e da Segurid | 277.104,00 | 0,00 | 277.104,00 | 277.104,00 | 0,00 |

Município de MARAVILHA

Competência: 2015

| Código | Títulos | Autorizada R\$ | | | Despesa Realizada | Diferenças |
|------------------------|---|--------------------------|------------------------|--------------|-------------------|------------|
| | | Créd. Orçam. e Suplemen. | Créd. Esp. e Extraord. | Total | | |
| 3.3.93.39.00 | Outros Serviços de Terceiros (Pessoa Jurídica) | | | | 277.104,00 | |
| 3.3.93.39.99 | outros serviços de terceiros – pessoa jurídica | | | | 277.104,00 | |
| 4.4.50.00.00 | Transferências a Instituições Privadas sem Fins Lucrativos | 0,00 | 0,00 | 0,00 | 0,00 | 0,00 |
| 05001.10.301.02.000132 | MANUTENÇÃO DA ATENÇÃO BÁSICA: ESF, SB, NASF, EMAD, PMAQ E ACS | 6.401.500,00 | 0,00 | 6.401.500,00 | 5.979.854,28 | 421.645,72 |
| 3.1.90.00.00 | Aplicações Diretas | 3.824.000,00 | 0,00 | 3.824.000,00 | 3.742.308,33 | 81.691,67 |
| 3.1.90.04.00 | Contratação por Tempo Determinado | | | | 483.188,92 | |
| 3.1.90.04.02 | serviços temporários de agentes de saúde | | | | 402.996,29 | |
| 3.1.90.04.04 | obrigações patronais | | | | 1.126,39 | |
| 3.1.90.04.99 | outros serviços temporários | | | | 79.066,24 | |
| 3.1.90.11.00 | Vencimentos e Vantagens Fixas (Pessoal Civil) | | | | 2.781.297,83 | |
| 3.1.90.11.01 | vencimentos e salários | | | | 2.430.900,99 | |
| 3.1.90.11.43 | 13º salário | | | | 325.007,93 | |
| 3.1.90.11.45 | férias - abono constitucional | | | | 25.388,91 | |
| 3.1.90.13.00 | Obrigações Patronais | | | | 388.362,44 | |
| 3.1.90.13.02 | contribuições previdenciárias – INSS | | | | 388.362,44 | |
| 3.1.90.16.00 | Outras Despesas Variáveis (Pessoal Civil) | | | | 46.435,79 | |
| 3.1.90.16.44 | serviços extraordinários | | | | 46.435,79 | |
| 3.1.90.94.00 | Indenizações e Restituições Trabalhistas | | | | 43.023,35 | |
| 3.1.90.94.01 | indenizações e restituições trabalhistas - ativo civil | | | | 43.023,35 | |
| 3.3.90.00.00 | Aplicações Diretas | 2.425.000,00 | 0,00 | 2.425.000,00 | 2.181.367,55 | 243.632,45 |
| 3.3.90.30.00 | Material de Consumo | | | | 418.112,61 | |
| 3.3.90.30.01 | combustíveis e lubrificantes automotivos | | | | 73.971,86 | |
| 3.3.90.30.04 | gás engarrafado | | | | 1.975,00 | |
| 3.3.90.30.07 | gêneros de alimentação | | | | 5.927,88 | |
| 3.3.90.30.10 | material odontológico | | | | 47.185,20 | |
| 3.3.90.30.15 | material para festividades e homenagens | | | | 285,00 | |
| 3.3.90.30.16 | material de expediente | | | | 4.986,25 | |

Município de MARAVILHA

Competência: 2015

| Código | Títulos | Autorizada R\$ | | | Despesa Realizada | Diferenças |
|--------------|--|--------------------------|------------------------|-------|-------------------|------------|
| | | Créd. Orçam. e Suplemen. | Créd. Esp. e Extraord. | Total | | |
| 3.3.90.30.17 | material de processamento de dados | | | | 418,80 | |
| 3.3.90.30.20 | material de cama, mesa e banho | | | | 2.896,00 | |
| 3.3.90.30.22 | material de limpeza e produção de higienização | | | | 4.725,35 | |
| 3.3.90.30.23 | uniformes, tecidos e aviamentos | | | | 6.283,00 | |
| 3.3.90.30.24 | material para manutenção de bens imóveis | | | | 1.655,70 | |
| 3.3.90.30.25 | material para manutenção de bens móveis | | | | 540,00 | |
| 3.3.90.30.26 | material elétrico e eletrônico | | | | 1.392,80 | |
| 3.3.90.30.28 | material de proteção e segurança | | | | 374,50 | |
| 3.3.90.30.35 | material laboratorial | | | | 41.167,57 | |
| 3.3.90.30.39 | material para manutenção de veículos | | | | 54.497,55 | |
| 3.3.90.30.99 | outros materiais de consumo | | | | 169.830,15 | |
| 3.3.90.32.00 | Material, Bens ou Serviço para Distribuição Gratuita | | | | 399.076,54 | |
| 3.3.90.32.02 | medicamentos | | | | 393.994,54 | |
| 3.3.90.32.99 | outros materiais de distribuição gratuita | | | | 5.082,00 | |
| 3.3.90.36.00 | Outros Serviços de Terceiros (Pessoa Física) | | | | 161.327,97 | |
| 3.3.90.36.07 | estagiários | | | | 65.550,00 | |
| 3.3.90.36.15 | locação de imóveis | | | | 716,03 | |
| 3.3.90.36.30 | serviços médicos e odontológicos | | | | 49.751,94 | |
| 3.3.90.36.99 | outros serviços de terceiros – pessoa física | | | | 45.310,00 | |
| 3.3.90.37.00 | Locação de Mão-de-Obra | | | | 14.250,00 | |
| 3.3.90.37.07 | estagiários | | | | 14.250,00 | |
| 3.3.90.39.00 | Outros Serviços de Terceiros (Pessoa Jurídica) | | | | 1.162.249,83 | |
| 3.3.90.39.12 | locação de máquinas e equipamentos | | | | 1.800,00 | |
| 3.3.90.39.15 | limpeza de veículos | | | | 965,00 | |
| 3.3.90.39.16 | manutenção e conservação de bens imóveis | | | | 1.310,00 | |
| 3.3.90.39.17 | manutenção e conservação de máquinas e equipamentos | | | | 2.286,00 | |
| 3.3.90.39.19 | manutenção e conservação de veículos | | | | 15.789,82 | |

Município de MARAVILHA

Competência: 2015

| Código | Títulos | Autorizada R\$ | | | Despesa Realizada | Diferenças |
|------------------------|--|--------------------------|------------------------|------------|-------------------|------------|
| | | Créd. Orçam. e Suplemen. | Créd. Esp. e Extraord. | Total | | |
| 3.3.90.39.48 | serviços de seleção e treinamento | | | | 350,00 | |
| 3.3.90.39.50 | serviços médico-hospitalar, odontológico e laboratorial | | | | 257.271,20 | |
| 3.3.90.39.57 | serviços de processamento de dados | | | | 120,00 | |
| 3.3.90.39.63 | serviços gráficos e editoriais | | | | 1.950,00 | |
| 3.3.90.39.69 | seguros em geral | | | | 3.054,40 | |
| 3.3.90.39.78 | limpeza e conservação | | | | 315,00 | |
| 3.3.90.39.81 | serviços bancários | | | | 53,20 | |
| 3.3.90.39.99 | outros serviços de terceiros – pessoa jurídica | | | | 876.985,21 | |
| 3.3.90.48.00 | Outros Auxílios Financeiros a Pessoas Físicas | | | | 26.350,60 | |
| 3.3.90.48.01 | auxílio financeiro a pessoas físicas | | | | 26.350,60 | |
| 4.4.90.00.00 | Aplicações Diretas | 152.500,00 | 0,00 | 152.500,00 | 56.178,40 | 96.321,60 |
| 4.4.90.30.00 | Material de Consumo | | | | 3.066,10 | |
| 4.4.90.30.24 | material para manutenção de bens imóveis | | | | 470,00 | |
| 4.4.90.30.99 | outros materiais de consumo | | | | 2.596,10 | |
| 4.4.90.52.00 | Equipamentos e Material Permanente | | | | 53.112,30 | |
| 4.4.90.52.08 | aparelhos, equipamentos, utensílios médico-odontológico, laboratorial e hospitalar | | | | 698,00 | |
| 4.4.90.52.35 | equipamentos de processamento de dados | | | | 23.691,00 | |
| 4.4.90.52.42 | mobiliário em geral | | | | 15.818,50 | |
| 4.4.90.52.99 | outros equipamentos e material permanente | | | | 12.904,80 | |
| 05001.10.301.02.000135 | MANUTENÇÃO DA ASSISTÊNCIA FARMACÊUTICA | 640.000,00 | 0,00 | 640.000,00 | 627.250,57 | 12.749,43 |
| 3.3.90.00.00 | Aplicações Diretas | 640.000,00 | 0,00 | 640.000,00 | 627.250,57 | 12.749,43 |
| 3.3.90.30.00 | Material de Consumo | | | | 7.992,00 | |
| 3.3.90.30.35 | material laboratorial | | | | 7.992,00 | |
| 3.3.90.32.00 | Material, Bens ou Serviço para Distribuição Gratuita | | | | 619.258,57 | |
| 3.3.90.32.02 | medicamentos | | | | 619.258,57 | |
| 05001.10.301.02.000136 | MANUTENÇÃO DA GESTÃO DO SUS | 100.000,00 | 0,00 | 100.000,00 | 34.591,70 | 65.408,30 |
| 3.3.90.00.00 | Aplicações Diretas | 100.000,00 | 0,00 | 100.000,00 | 34.591,70 | 65.408,30 |

Município de MARAVILHA

Competência: 2015

| Código | Títulos | Autorizada R\$ | | | Despesa Realizada | Diferenças |
|------------------------|---|--------------------------|------------------------|--------------|-------------------|------------|
| | | Créd. Orçam. e Suplemen. | Créd. Esp. e Extraord. | Total | | |
| 3.3.90.39.00 | Outros Serviços de Terceiros (Pessoa Jurídica) | | | | 34.591,70 | |
| 3.3.90.39.43 | serviços de energia elétrica | | | | 15.567,53 | |
| 3.3.90.39.58 | serviços de telecomunicações | | | | 9.653,14 | |
| 3.3.90.39.99 | outros serviços de terceiros – pessoa jurídica | | | | 9.371,03 | |
| 05001.10.302 | Assistência Hospitalar e Ambulatorial | 3.959.500,00 | 0,00 | 3.959.500,00 | 3.511.163,09 | 448.336,91 |
| 05001.10.302.02.000133 | MANUTENÇÃO DOS ATEND. DE MÉDIA E ALTA COMPLEX. - GESTÃO PLENA, CIS-AMERIOS, CAPS,SAMU,CEO E PLANTAO | 3.959.500,00 | 0,00 | 3.959.500,00 | 3.511.163,09 | 448.336,91 |
| 3.1.90.00.00 | Aplicações Diretas | 1.146.500,00 | 0,00 | 1.146.500,00 | 1.022.778,70 | 123.721,30 |
| 3.1.90.04.00 | Contratação por Tempo Determinado | | | | 23.092,11 | |
| 3.1.90.04.04 | obrigações patronais | | | | 1.942,93 | |
| 3.1.90.04.99 | outros serviços temporários | | | | 21.149,18 | |
| 3.1.90.11.00 | Vencimentos e Vantagens Fixas (Pessoal Civil) | | | | 790.524,25 | |
| 3.1.90.11.01 | vencimentos e salários | | | | 742.276,02 | |
| 3.1.90.11.43 | 13º salário | | | | 40.239,02 | |
| 3.1.90.11.45 | férias - abono constitucional | | | | 8.009,21 | |
| 3.1.90.12.00 | Vencimentos e Vantagens Fixas (Pessoal Militar) | | | | 916,44 | |
| 3.1.90.12.45 | férias - abono constitucional | | | | 916,44 | |
| 3.1.90.13.00 | Obrigações Patronais | | | | 145.327,95 | |
| 3.1.90.13.02 | contribuições previdenciárias – INSS | | | | 145.327,95 | |
| 3.1.90.16.00 | Outras Despesas Variáveis (Pessoal Civil) | | | | 62.917,95 | |
| 3.1.90.16.44 | serviços extraordinários | | | | 62.917,95 | |
| 3.3.90.00.00 | Aplicações Diretas | 2.813.000,00 | 0,00 | 2.813.000,00 | 2.488.384,39 | 324.615,61 |
| 3.3.90.30.00 | Material de Consumo | | | | 103.062,24 | |
| 3.3.90.30.01 | combustíveis e lubrificantes automotivos | | | | 16.616,31 | |
| 3.3.90.30.04 | gás engarrafado | | | | 898,00 | |
| 3.3.90.30.07 | gêneros de alimentação | | | | 29.782,63 | |
| 3.3.90.30.10 | material odontológico | | | | 3.140,20 | |
| 3.3.90.30.16 | material de expediente | | | | 2.597,04 | |

Município de MARAVILHA

Competência: 2015

| Código | Títulos | Autorizada R\$ | | | Despesa Realizada | Diferenças |
|--------------|---|--------------------------|------------------------|-------|-------------------|------------|
| | | Créd. Orçam. e Suplemen. | Créd. Esp. e Extraord. | Total | | |
| 3.3.90.30.22 | material de limpeza e produção de higienização | | | | 387,82 | |
| 3.3.90.30.26 | material elétrico e eletrônico | | | | 11,20 | |
| 3.3.90.30.39 | material para manutenção de veículos | | | | 13.804,41 | |
| 3.3.90.30.48 | bens móveis não ativáveis | | | | 2.015,96 | |
| 3.3.90.30.49 | bilhetes de passagens | | | | 1.558,18 | |
| 3.3.90.30.99 | outros materiais de consumo | | | | 32.250,49 | |
| 3.3.90.32.00 | Material, Bens ou Serviço para Distribuição Gratuita | | | | 1.544,51 | |
| 3.3.90.32.02 | medicamentos | | | | 1.544,51 | |
| 3.3.90.36.00 | Outros Serviços de Terceiros (Pessoa Física) | | | | 131.862,20 | |
| 3.3.90.36.13 | conferências, exposições e espetáculos | | | | 3.000,00 | |
| 3.3.90.36.15 | locação de imóveis | | | | 62.669,70 | |
| 3.3.90.36.30 | serviços médicos e odontológicos | | | | 40.060,00 | |
| 3.3.90.36.99 | outros serviços de terceiros – pessoa física | | | | 26.132,50 | |
| 3.3.90.39.00 | Outros Serviços de Terceiros (Pessoa Jurídica) | | | | 2.251.915,44 | |
| 3.3.90.39.05 | serviços técnicos profissionais | | | | 120,00 | |
| 3.3.90.39.12 | locação de máquinas e equipamentos | | | | 450,00 | |
| 3.3.90.39.15 | limpeza de veículos | | | | 50,00 | |
| 3.3.90.39.16 | manutenção e conservação de bens imóveis | | | | 80,00 | |
| 3.3.90.39.19 | manutenção e conservação de veículos | | | | 3.395,00 | |
| 3.3.90.39.48 | serviços de seleção e treinamento | | | | 27.025,00 | |
| 3.3.90.39.50 | serviços médico-hospitalar, odontológico e laboratorial | | | | 1.149.443,74 | |
| 3.3.90.39.51 | serviços de análises e pesquisas científicas | | | | 1.832,20 | |
| 3.3.90.39.58 | serviços de telecomunicações | | | | 16.826,72 | |
| 3.3.90.39.78 | limpeza e conservação | | | | 529,80 | |
| 3.3.90.39.80 | hospedagens | | | | 295,56 | |
| 3.3.90.39.81 | serviços bancários | | | | 188,00 | |
| 3.3.90.39.99 | outros serviços de terceiros – pessoa jurídica | | | | 1.051.679,42 | |

Município de MARAVILHA

Competência: 2015

| Código | Títulos | Autorizada R\$ | | | Despesa Realizada | Diferenças |
|------------------------|---|--------------------------|------------------------|--------------|-------------------|--------------|
| | | Créd. Orçam. e Suplemen. | Créd. Esp. e Extraord. | Total | | |
| 05001.10.304 | Vigilância Sanitária | 484.600,00 | 9.046.493,01 | 9.531.093,01 | 2.262.260,67 | 7.268.832,34 |
| 05001.10.304.01.000144 | MANUTENÇÃO DA VIGILANCIA EM SAUDE: EPIDEMIOLOGICA E SANITÁRIA | 0,00 | 9.046.493,01 | 9.046.493,01 | 1.809.275,73 | 7.237.217,28 |
| 4.4.90.00.00 | Aplicações Diretas | 0,00 | 9.046.493,01 | 9.046.493,01 | 1.809.275,73 | 7.237.217,28 |
| 4.4.90.51.00 | Obras e Instalações | | | | 1.809.275,73 | |
| 4.4.90.51.99 | outras obras e instalações | | | | 1.809.275,73 | |
| 05001.10.304.02.000134 | MANUTENÇÃO DA VIGILANCIA EM SAUDE: EPIDEMIOLOGICA E SANITÁRIA | 484.600,00 | 0,00 | 484.600,00 | 452.984,94 | 31.615,06 |
| 3.1.90.00.00 | Aplicações Diretas | 379.600,00 | 0,00 | 379.600,00 | 356.024,61 | 23.575,39 |
| 3.1.90.04.00 | Contratação por Tempo Determinado | | | | 5.857,38 | |
| 3.1.90.04.04 | obrigações patronais | | | | 818,29 | |
| 3.1.90.04.99 | outros serviços temporários | | | | 5.039,09 | |
| 3.1.90.11.00 | Vencimentos e Vantagens Fixas (Pessoal Civil) | | | | 299.201,81 | |
| 3.1.90.11.01 | vencimentos e salários | | | | 272.807,02 | |
| 3.1.90.11.43 | 13º salário | | | | 22.079,57 | |
| 3.1.90.11.45 | férias - abono constitucional | | | | 4.315,22 | |
| 3.1.90.13.00 | Obrigações Patronais | | | | 47.481,71 | |
| 3.1.90.13.02 | contribuições previdenciárias – INSS | | | | 47.481,71 | |
| 3.1.90.16.00 | Outras Despesas Variáveis (Pessoal Civil) | | | | 2.161,83 | |
| 3.1.90.16.44 | serviços extraordinários | | | | 2.161,83 | |
| 3.1.90.94.00 | Indenizações e Restituições Trabalhistas | | | | 1.321,88 | |
| 3.1.90.94.01 | indenizações e restituições trabalhistas - ativo civil | | | | 1.321,88 | |
| 3.3.90.00.00 | Aplicações Diretas | 40.000,00 | 0,00 | 40.000,00 | 34.681,30 | 5.318,70 |
| 3.3.90.30.00 | Material de Consumo | | | | 14.712,85 | |
| 3.3.90.30.01 | combustíveis e lubrificantes automotivos | | | | 4.713,12 | |
| 3.3.90.30.07 | gêneros de alimentação | | | | 177,40 | |
| 3.3.90.30.16 | material de expediente | | | | 144,90 | |
| 3.3.90.30.17 | material de processamento de dados | | | | 157,90 | |
| 3.3.90.30.20 | material de cama, mesa e banho | | | | 185,00 | |

Município de MARAVILHA

Competência: 2015

| Código | Títulos | Autorizada R\$ | | | Despesa Realizada | Diferenças |
|--------------|---|--------------------------|------------------------|---------------|-------------------|--------------|
| | | Créd. Orçam. e Suplemen. | Créd. Esp. e Extraord. | Total | | |
| 3.3.90.30.23 | uniformes, tecidos e aviamentos | | | | 229,60 | |
| 3.3.90.30.24 | material para manutenção de bens imóveis | | | | 300,00 | |
| 3.3.90.30.25 | material para manutenção de bens móveis | | | | 245,00 | |
| 3.3.90.30.35 | material laboratorial | | | | 300,00 | |
| 3.3.90.30.39 | material para manutenção de veículos | | | | 1.470,90 | |
| 3.3.90.30.99 | outros materiais de consumo | | | | 6.789,03 | |
| 3.3.90.36.00 | Outros Serviços de Terceiros (Pessoa Física) | | | | 95,00 | |
| 3.3.90.36.99 | outros serviços de terceiros – pessoa física | | | | 95,00 | |
| 3.3.90.39.00 | Outros Serviços de Terceiros (Pessoa Jurídica) | | | | 19.873,45 | |
| 3.3.90.39.15 | limpeza de veículos | | | | 140,00 | |
| 3.3.90.39.19 | manutenção e conservação de veículos | | | | 1.125,00 | |
| 3.3.90.39.20 | manutenção e conservação de bens móveis de outras naturezas | | | | 270,00 | |
| 3.3.90.39.51 | serviços de análises e pesquisas científicas | | | | 0,00 | |
| 3.3.90.39.63 | serviços gráficos e editoriais | | | | 350,00 | |
| 3.3.90.39.69 | seguros em geral | | | | 559,71 | |
| 3.3.90.39.81 | serviços bancários | | | | 615,85 | |
| 3.3.90.39.99 | outros serviços de terceiros – pessoa jurídica | | | | 16.812,89 | |
| 4.4.90.00.00 | Aplicações Diretas | 65.000,00 | 0,00 | 65.000,00 | 62.279,03 | 2.720,97 |
| 4.4.90.51.00 | Obras e Instalações | | | | 936,13 | |
| 4.4.90.51.99 | outras obras e instalações | | | | 936,13 | |
| 4.4.90.52.00 | Equipamentos e Material Permanente | | | | 61.342,90 | |
| 4.4.90.52.35 | equipamentos de processamento de dados | | | | 4.189,00 | |
| 4.4.90.52.42 | mobiliário em geral | | | | 4.034,00 | |
| 4.4.90.52.48 | veículos diversos | | | | 43.100,00 | |
| 4.4.90.52.99 | outros equipamentos e material permanente | | | | 10.019,90 | |
| 06001 | DEPARTAMENTO DE URBANISMO | 10.936.543,23 | 0,00 | 10.936.543,23 | 7.741.836,39 | 3.194.706,84 |
| 06001.06 | Segurança Pública | 1.270.000,00 | 0,00 | 1.270.000,00 | 716.557,75 | 553.442,25 |

Município de MARAVILHA

Competência: 2015

| Código | Títulos | Autorizada R\$ | | | Despesa Realizada | Diferenças |
|------------------------|--|--------------------------|------------------------|------------|-------------------|------------|
| | | Créd. Orçam. e Suplemen. | Créd. Esp. e Extraord. | Total | | |
| 06001.06.181 | Policimento | 420.000,00 | 0,00 | 420.000,00 | 213.636,60 | 206.363,40 |
| 06001.06.181.02.000032 | MANUTENÇÃO DA SEGURANÇA PÚBLICA - CONVENIO FUNREBOM | 420.000,00 | 0,00 | 420.000,00 | 213.636,60 | 206.363,40 |
| 3.3.90.00.00 | Aplicações Diretas | 190.000,00 | 0,00 | 190.000,00 | 163.391,75 | 26.608,25 |
| 3.3.90.30.00 | Material de Consumo | | | | 120.324,29 | |
| 3.3.90.30.01 | combustíveis e lubrificantes automotivos | | | | 19.286,02 | |
| 3.3.90.30.04 | gás engarrafado | | | | 855,00 | |
| 3.3.90.30.06 | alimentos para animais | | | | 265,00 | |
| 3.3.90.30.07 | gêneros de alimentação | | | | 19.913,70 | |
| 3.3.90.30.15 | material para festividades e homenagens | | | | 320,00 | |
| 3.3.90.30.16 | material de expediente | | | | 6.178,54 | |
| 3.3.90.30.17 | material de processamento de dados | | | | 3.823,00 | |
| 3.3.90.30.21 | material de copa e cozinha | | | | 1.207,32 | |
| 3.3.90.30.22 | material de limpeza e produção de higienização | | | | 324,25 | |
| 3.3.90.30.23 | uniformes, tecidos e aviamentos | | | | 11.233,00 | |
| 3.3.90.30.24 | material para manutenção de bens imóveis | | | | 242,09 | |
| 3.3.90.30.25 | material para manutenção de bens móveis | | | | 3.197,70 | |
| 3.3.90.30.26 | material elétrico e eletrônico | | | | 2.193,00 | |
| 3.3.90.30.28 | material de proteção e segurança | | | | 1.305,10 | |
| 3.3.90.30.35 | material laboratorial | | | | 3.473,00 | |
| 3.3.90.30.36 | material hospitalar | | | | 112,48 | |
| 3.3.90.30.39 | material para manutenção de veículos | | | | 21.826,80 | |
| 3.3.90.30.42 | ferramentas | | | | 72,16 | |
| 3.3.90.30.49 | bilhetes de passagens | | | | 0,00 | |
| 3.3.90.30.99 | outros materiais de consumo | | | | 24.496,13 | |
| 3.3.90.32.00 | Material, Bens ou Serviço para Distribuição Gratuita | | | | 294,50 | |
| 3.3.90.32.02 | medicamentos | | | | 294,50 | |
| 3.3.90.39.00 | Outros Serviços de Terceiros (Pessoa Jurídica) | | | | 42.616,66 | |

Município de MARAVILHA

Competência: 2015

| Código | Títulos | Autorizada R\$ | | | Despesa Realizada | Diferenças |
|------------------------|---|--------------------------|------------------------|------------|-------------------|------------|
| | | Créd. Orçam. e Suplemen. | Créd. Esp. e Extraord. | Total | | |
| 3.3.90.39.16 | manutenção e conservação de bens imóveis | | | | 2.503,00 | |
| 3.3.90.39.17 | manutenção e conservação de máquinas e equipamentos | | | | 180,00 | |
| 3.3.90.39.19 | manutenção e conservação de veículos | | | | 9.543,30 | |
| 3.3.90.39.20 | manutenção e conservação de bens móveis de outras naturezas | | | | 8.427,00 | |
| 3.3.90.39.57 | serviços de processamento de dados | | | | 110,00 | |
| 3.3.90.39.58 | serviços de telecomunicações | | | | 356,08 | |
| 3.3.90.39.63 | serviços gráficos e editoriais | | | | 235,00 | |
| 3.3.90.39.81 | serviços bancários | | | | 2.555,52 | |
| 3.3.90.39.99 | outros serviços de terceiros – pessoa jurídica | | | | 18.706,76 | |
| 3.3.90.93.00 | Indenizações e Restituições | | | | 156,30 | |
| 3.3.90.93.02 | restituições | | | | 156,30 | |
| 4.4.90.00.00 | Aplicações Diretas | 230.000,00 | 0,00 | 230.000,00 | 50.244,85 | 179.755,15 |
| 4.4.90.52.00 | Equipamentos e Material Permanente | | | | 50.244,85 | |
| 4.4.90.52.40 | máquinas e equipamentos agrícolas e rodoviários | | | | 790,00 | |
| 4.4.90.52.42 | mobiliário em geral | | | | 360,00 | |
| 4.4.90.52.99 | outros equipamentos e material permanente | | | | 49.094,85 | |
| 06001.06.182 | Defesa Civil | 50.000,00 | 0,00 | 50.000,00 | 32.679,20 | 17.320,80 |
| 06001.06.182.02.000137 | MANUTENÇÃO DA SEGURANÇA PÚBLICA - DEFESA CIVIL | 50.000,00 | 0,00 | 50.000,00 | 32.679,20 | 17.320,80 |
| 3.3.90.00.00 | Aplicações Diretas | 50.000,00 | 0,00 | 50.000,00 | 32.679,20 | 17.320,80 |
| 3.3.90.30.00 | Material de Consumo | | | | 3.423,65 | |
| 3.3.90.30.07 | gêneros de alimentação | | | | 1.168,00 | |
| 3.3.90.30.16 | material de expediente | | | | 19,90 | |
| 3.3.90.30.17 | material de processamento de dados | | | | 329,00 | |
| 3.3.90.30.22 | material de limpeza e produção de higienização | | | | 1.185,50 | |
| 3.3.90.30.99 | outros materiais de consumo | | | | 721,25 | |
| 3.3.90.32.00 | Material, Bens ou Serviço para Distribuição Gratuita | | | | 4.554,29 | |
| 3.3.90.32.03 | gêneros alimentícios | | | | 4.554,29 | |

Município de MARAVILHA

Competência: 2015

| Código | Títulos | Autorizada R\$ | | | Despesa Realizada | Diferenças |
|------------------------|---|--------------------------|------------------------|------------|-------------------|------------|
| | | Créd. Orçam. e Suplemen. | Créd. Esp. e Extraord. | Total | | |
| 3.3.90.39.00 | Outros Serviços de Terceiros (Pessoa Jurídica) | | | | 24.701,26 | |
| 3.3.90.39.78 | limpeza e conservação | | | | 11.630,26 | |
| 3.3.90.39.99 | outros serviços de terceiros – pessoa jurídica | | | | 13.071,00 | |
| 06001.06.451 | Infra-Estrutura Urbana | 800.000,00 | 0,00 | 800.000,00 | 470.241,95 | 329.758,05 |
| 06001.06.451.02.000031 | MANUT. DA SEGURANÇA PÚBLICA E VIAS PÚBLICAS - CONVÊNIO MULTAS DE TRANSITO | 800.000,00 | 0,00 | 800.000,00 | 470.241,95 | 329.758,05 |
| 3.3.90.00.00 | Aplicações Diretas | 480.000,00 | 0,00 | 480.000,00 | 322.008,89 | 157.991,11 |
| 3.3.90.30.00 | Material de Consumo | | | | 101.425,18 | |
| 3.3.90.30.01 | combustíveis e lubrificantes automotivos | | | | 5.597,08 | |
| 3.3.90.30.04 | gás engarrafado | | | | 50,90 | |
| 3.3.90.30.07 | gêneros de alimentação | | | | 3.992,52 | |
| 3.3.90.30.16 | material de expediente | | | | 2.488,25 | |
| 3.3.90.30.17 | material de processamento de dados | | | | 2.636,82 | |
| 3.3.90.30.22 | material de limpeza e produção de higienização | | | | 1.223,36 | |
| 3.3.90.30.26 | material elétrico e eletrônico | | | | 3.708,68 | |
| 3.3.90.30.28 | material de proteção e segurança | | | | 575,40 | |
| 3.3.90.30.39 | material para manutenção de veículos | | | | 46.076,45 | |
| 3.3.90.30.50 | bandeiras, flâmulas e insígnias | | | | 1.080,00 | |
| 3.3.90.30.99 | outros materiais de consumo | | | | 33.995,72 | |
| 3.3.90.36.00 | Outros Serviços de Terceiros (Pessoa Física) | | | | 3.546,00 | |
| 3.3.90.36.45 | jetons a conselheiros | | | | 1.182,00 | |
| 3.3.90.36.99 | outros serviços de terceiros – pessoa física | | | | 2.364,00 | |
| 3.3.90.39.00 | Outros Serviços de Terceiros (Pessoa Jurídica) | | | | 216.228,85 | |
| 3.3.90.39.15 | limpeza de veículos | | | | 1.552,00 | |
| 3.3.90.39.17 | manutenção e conservação de máquinas e equipamentos | | | | 56,00 | |
| 3.3.90.39.19 | manutenção e conservação de veiculos | | | | 18.107,57 | |
| 3.3.90.39.21 | manutenção e conservação de estradas e vias | | | | 1.200,00 | |
| 3.3.90.39.43 | serviços de energia elétrica | | | | 5.836,77 | |

Município de MARAVILHA

Competência: 2015

| Código | Títulos | Autorizada R\$ | | | Despesa Realizada | Diferenças |
|------------------------|--|--------------------------|------------------------|--------------|-------------------|--------------|
| | | Créd. Orçam. e Suplemen. | Créd. Esp. e Extraord. | Total | | |
| 3.3.90.39.47 | serviços de comunicação em geral | | | | 4.206,98 | |
| 3.3.90.39.57 | serviços de processamento de dados | | | | 100,00 | |
| 3.3.90.39.58 | serviços de telecomunicações | | | | 475,15 | |
| 3.3.90.39.81 | serviços bancários | | | | 10.514,38 | |
| 3.3.90.39.99 | outros serviços de terceiros – pessoa jurídica | | | | 174.180,00 | |
| 3.3.90.93.00 | Indenizações e Restituições | | | | 808,86 | |
| 3.3.90.93.02 | restituições | | | | 808,86 | |
| 4.4.90.00.00 | Aplicações Diretas | 320.000,00 | 0,00 | 320.000,00 | 148.233,06 | 171.766,94 |
| 4.4.90.30.00 | Material de Consumo | | | | 2.929,66 | |
| 4.4.90.30.26 | material elétrico e eletrônico | | | | 2.642,00 | |
| 4.4.90.30.99 | outros materiais de consumo | | | | 287,66 | |
| 4.4.90.39.00 | Outros Serviços de Terceiros (Pessoa Jurídica) | | | | 1.350,00 | |
| 4.4.90.39.16 | manutenção e conservação de bens imóveis | | | | 1.350,00 | |
| 4.4.90.51.00 | Obras e Instalações | | | | 128.941,15 | |
| 4.4.90.51.99 | outras obras e instalações | | | | 128.941,15 | |
| 4.4.90.52.00 | Equipamentos e Material Permanente | | | | 15.012,25 | |
| 4.4.90.52.35 | equipamentos de processamento de dados | | | | 8.619,80 | |
| 4.4.90.52.42 | mobiliário em geral | | | | 2.270,00 | |
| 4.4.90.52.99 | outros equipamentos e material permanente | | | | 4.122,45 | |
| 06001.15 | Urbanismo | 9.666.543,23 | 0,00 | 9.666.543,23 | 7.025.278,64 | 2.641.264,59 |
| 06001.15.451 | Infra-Estrutura Urbana | 5.648.543,23 | 0,00 | 5.648.543,23 | 3.210.465,72 | 2.438.077,51 |
| 06001.15.451.01.000007 | PAVIMENTAÇÃO DE VIAS | 5.560.243,23 | 0,00 | 5.560.243,23 | 3.142.064,52 | 2.418.178,71 |
| 4.4.90.00.00 | Aplicações Diretas | 5.560.243,23 | 0,00 | 5.560.243,23 | 3.142.064,52 | 2.418.178,71 |
| 4.4.90.30.00 | Material de Consumo | | | | 43.427,10 | |
| 4.4.90.30.99 | outros materiais de consumo | | | | 43.427,10 | |
| 4.4.90.39.00 | Outros Serviços de Terceiros (Pessoa Jurídica) | | | | 46.197,82 | |
| 4.4.90.39.21 | manutenção e conservação de estradas e vias | | | | 7.557,46 | |

Município de MARAVILHA

Competência: 2015

| Código | Títulos | Autorizada R\$ | | | Despesa Realizada | Diferenças |
|------------------------|--|--------------------------|------------------------|-----------|-------------------|------------|
| | | Créd. Orçam. e Suplemen. | Créd. Esp. e Extraord. | Total | | |
| 4.4.90.39.99 | outros serviços de terceiros – pessoa jurídica | | | | 38.640,36 | |
| 4.4.90.51.00 | Obras e Instalações | | | | 3.052.439,60 | |
| 4.4.90.51.99 | outras obras e instalações | | | | 3.052.439,60 | |
| 06001.15.451.01.000105 | MANUTENÇÃO, AMPLIAÇÃO E CONTRUÇÃO DO CEMITÉRIO PÚBLICO MUNICIPAL | 80.000,00 | 0,00 | 80.000,00 | 60.166,39 | 19.833,61 |
| 3.3.90.00.00 | Aplicações Diretas | 30.000,00 | 0,00 | 30.000,00 | 22.151,24 | 7.848,76 |
| 3.3.90.30.00 | Material de Consumo | | | | 7.842,55 | |
| 3.3.90.30.22 | material de limpeza e produção de higienização | | | | 869,99 | |
| 3.3.90.30.24 | material para manutenção de bens imóveis | | | | 0,00 | |
| 3.3.90.30.99 | outros materiais de consumo | | | | 6.972,56 | |
| 3.3.90.39.00 | Outros Serviços de Terceiros (Pessoa Jurídica) | | | | 14.308,69 | |
| 3.3.90.39.16 | manutenção e conservação de bens imóveis | | | | 750,00 | |
| 3.3.90.39.43 | serviços de energia elétrica | | | | 501,69 | |
| 3.3.90.39.78 | limpeza e conservação | | | | 1.000,00 | |
| 3.3.90.39.99 | outros serviços de terceiros – pessoa jurídica | | | | 12.057,00 | |
| 4.4.90.00.00 | Aplicações Diretas | 50.000,00 | 0,00 | 50.000,00 | 38.015,15 | 11.984,85 |
| 4.4.90.30.00 | Material de Consumo | | | | 1.489,00 | |
| 4.4.90.30.25 | material para manutenção de bens móveis | | | | 1.489,00 | |
| 4.4.90.51.00 | Obras e Instalações | | | | 7.575,65 | |
| 4.4.90.51.99 | outras obras e instalações | | | | 7.575,65 | |
| 4.4.90.52.00 | Equipamentos e Material Permanente | | | | 28.950,50 | |
| 4.4.90.52.42 | mobiliário em geral | | | | 17.850,50 | |
| 4.4.90.52.99 | outros equipamentos e material permanente | | | | 11.100,00 | |
| 06001.15.451.01.000131 | CONTRUÇÃO DE BARRACÃO | 0,00 | 0,00 | 0,00 | 0,00 | 0,00 |
| 4.4.90.00.00 | Aplicações Diretas | 0,00 | 0,00 | 0,00 | 0,00 | 0,00 |
| 06001.15.451.02.000101 | MANUTENÇÃO E AMPLIAÇÃO DA SINALIZAÇÃO COM PLACAS INDICATIVAS | 2.000,00 | 0,00 | 2.000,00 | 1.971,48 | 28,52 |
| 3.3.90.00.00 | Aplicações Diretas | 2.000,00 | 0,00 | 2.000,00 | 1.971,48 | 28,52 |
| 3.3.90.39.00 | Outros Serviços de Terceiros (Pessoa Jurídica) | | | | 1.971,48 | |

Município de MARAVILHA

Competência: 2015

| Código | Títulos | Autorizada R\$ | | | Despesa Realizada | Diferenças |
|------------------------|--|--------------------------|------------------------|--------------|-------------------|------------|
| | | Créd. Orçam. e Suplemen. | Créd. Esp. e Extraord. | Total | | |
| 3.3.90.39.24 | serviços de confecção, manutenção e instalação de sinalização visual e afins | | | | 1.774,98 | |
| 3.3.90.39.99 | outros serviços de terceiros – pessoa jurídica | | | | 196,50 | |
| 06001.15.451.02.000102 | COLOCAÇÃO E USO DE LIXEIRAS COM ADEQUAÇÃO DE CORES PARA COLETAS SELETIVAS | 6.300,00 | 0,00 | 6.300,00 | 6.263,33 | 36,67 |
| 3.3.90.00.00 | Aplicações Diretas | 6.300,00 | 0,00 | 6.300,00 | 6.263,33 | 36,67 |
| 3.3.90.39.00 | Outros Serviços de Terceiros (Pessoa Jurídica) | | | | 6.263,33 | |
| 3.3.90.39.78 | limpeza e conservação | | | | 2.854,95 | |
| 3.3.90.39.99 | outros serviços de terceiros – pessoa jurídica | | | | 3.408,38 | |
| 06001.15.452 | Serviços Urbanos | 4.018.000,00 | 0,00 | 4.018.000,00 | 3.814.812,92 | 203.187,08 |
| 06001.15.452.01.000039 | AQUISIÇÃO DE MÁQUINAS, EQUIPAMENTOS E MOBILIARIO | 5.000,00 | 0,00 | 5.000,00 | 3.855,00 | 1.145,00 |
| 4.4.90.00.00 | Aplicações Diretas | 5.000,00 | 0,00 | 5.000,00 | 3.855,00 | 1.145,00 |
| 4.4.90.52.00 | Equipamentos e Material Permanente | | | | 3.855,00 | |
| 4.4.90.52.38 | máquinas, ferramentas e utensílios de oficina | | | | 3.855,00 | |
| 06001.15.452.01.000100 | CONSTRUÇÃO DE ABRIGOS DE PASSAGEIROS NO PERÍMETRO URBANO | 13.000,00 | 0,00 | 13.000,00 | 8.330,00 | 4.670,00 |
| 4.4.90.00.00 | Aplicações Diretas | 13.000,00 | 0,00 | 13.000,00 | 8.330,00 | 4.670,00 |
| 4.4.90.51.00 | Obras e Instalações | | | | 8.330,00 | |
| 4.4.90.51.99 | outras obras e instalações | | | | 8.330,00 | |
| 06001.15.452.01.000106 | CONTRUÇÃO, LIMPEZA E MELHORIA DE PRAÇAS PÚBLICAS | 480.000,00 | 0,00 | 480.000,00 | 424.662,44 | 55.337,56 |
| 3.3.90.00.00 | Aplicações Diretas | 50.000,00 | 0,00 | 50.000,00 | 49.441,95 | 558,05 |
| 3.3.90.30.00 | Material de Consumo | | | | 13.860,94 | |
| 3.3.90.30.22 | material de limpeza e produção de higienização | | | | 280,01 | |
| 3.3.90.30.26 | material elétrico e eletrônico | | | | 2,81 | |
| 3.3.90.30.99 | outros materiais de consumo | | | | 13.578,12 | |
| 3.3.90.39.00 | Outros Serviços de Terceiros (Pessoa Jurídica) | | | | 35.581,01 | |
| 3.3.90.39.16 | manutenção e conservação de bens imóveis | | | | 70,00 | |
| 3.3.90.39.99 | outros serviços de terceiros – pessoa jurídica | | | | 35.511,01 | |
| 4.4.90.00.00 | Aplicações Diretas | 430.000,00 | 0,00 | 430.000,00 | 375.220,49 | 54.779,51 |
| 4.4.90.30.00 | Material de Consumo | | | | 5.017,44 | |

Município de MARAVILHA

Competência: 2015

| Código | Títulos | Autorizada R\$ | | | Despesa Realizada | Diferenças |
|------------------------|--|--------------------------|------------------------|--------------|-------------------|------------|
| | | Créd. Orçam. e Suplemen. | Créd. Esp. e Extraord. | Total | | |
| 4.4.90.30.24 | material para manutenção de bens imóveis | | | | 2.543,44 | |
| 4.4.90.30.31 | sementes, mudas de plantas e insumos | | | | 566,00 | |
| 4.4.90.30.99 | outros materiais de consumo | | | | 1.908,00 | |
| 4.4.90.39.00 | Outros Serviços de Terceiros (Pessoa Jurídica) | | | | 21.607,75 | |
| 4.4.90.39.99 | outros serviços de terceiros – pessoa jurídica | | | | 21.607,75 | |
| 4.4.90.51.00 | Obras e Instalações | | | | 345.814,65 | |
| 4.4.90.51.07 | reforma | | | | 1.646,50 | |
| 4.4.90.51.92 | instalações incorporáveis ou inerentes ao imóvel | | | | 64.780,00 | |
| 4.4.90.51.99 | outras obras e instalações | | | | 279.388,15 | |
| 4.4.90.52.00 | Equipamentos e Material Permanente | | | | 2.780,65 | |
| 4.4.90.52.39 | equipamentos e utensílios hidráulicos e elétricos | | | | 2.600,65 | |
| 4.4.90.52.99 | outros equipamentos e material permanente | | | | 180,00 | |
| 06001.15.452.02.000033 | MANUTENÇÃO E MELHORIA DOS SERVIÇOS DE ILUMINAÇÃO PÚBLICA | 1.250.000,00 | 0,00 | 1.250.000,00 | 1.120.592,22 | 129.407,78 |
| 3.3.90.00.00 | Aplicações Diretas | 835.000,00 | 0,00 | 835.000,00 | 756.727,18 | 78.272,82 |
| 3.3.90.30.00 | Material de Consumo | | | | 63.620,70 | |
| 3.3.90.30.26 | material elétrico e eletrônico | | | | 21.205,00 | |
| 3.3.90.30.99 | outros materiais de consumo | | | | 42.415,70 | |
| 3.3.90.39.00 | Outros Serviços de Terceiros (Pessoa Jurídica) | | | | 693.106,48 | |
| 3.3.90.39.43 | serviços de energia elétrica | | | | 614.031,48 | |
| 3.3.90.39.81 | serviços bancários | | | | 86,30 | |
| 3.3.90.39.99 | outros serviços de terceiros – pessoa jurídica | | | | 78.988,70 | |
| 4.4.90.00.00 | Aplicações Diretas | 415.000,00 | 0,00 | 415.000,00 | 363.865,04 | 51.134,96 |
| 4.4.90.51.00 | Obras e Instalações | | | | 363.865,04 | |
| 4.4.90.51.99 | outras obras e instalações | | | | 363.865,04 | |
| 06001.15.452.02.000034 | MANUTENÇÃO DAS ATIVIDADES DA SECRETARIA DE TRANSP. OBRAS E URBANISMO | 100.000,00 | 0,00 | 100.000,00 | 94.326,93 | 5.673,07 |
| 3.3.90.00.00 | Aplicações Diretas | 100.000,00 | 0,00 | 100.000,00 | 94.326,93 | 5.673,07 |
| 3.3.90.30.00 | Material de Consumo | | | | 45.614,65 | |

Município de MARAVILHA

Competência: 2015

| Código | Títulos | Autorizada R\$ | | | Despesa Realizada | Diferenças |
|------------------------|---|--------------------------|------------------------|--------------|-------------------|------------|
| | | Créd. Orçam. e Suplemen. | Créd. Esp. e Extraord. | Total | | |
| 3.3.90.30.01 | combustíveis e lubrificantes automotivos | | | | 8.945,15 | |
| 3.3.90.30.24 | material para manutenção de bens imóveis | | | | 6,47 | |
| 3.3.90.30.39 | material para manutenção de veículos | | | | 6.927,93 | |
| 3.3.90.30.99 | outros materiais de consumo | | | | 29.735,10 | |
| 3.3.90.39.00 | Outros Serviços de Terceiros (Pessoa Jurídica) | | | | 48.712,28 | |
| 3.3.90.39.17 | manutenção e conservação de máquinas e equipamentos | | | | 9.318,75 | |
| 3.3.90.39.43 | serviços de energia elétrica | | | | 5.000,00 | |
| 3.3.90.39.44 | serviços de água e esgoto | | | | 1.500,00 | |
| 3.3.90.39.58 | serviços de telecomunicações | | | | 2.732,90 | |
| 3.3.90.39.99 | outros serviços de terceiros – pessoa jurídica | | | | 30.160,63 | |
| 06001.15.452.02.000035 | MANUTENÇÃO DOS SERVIÇOS DE LIMPEZA PÚBLICA | 2.170.000,00 | 0,00 | 2.170.000,00 | 2.163.046,33 | 6.953,67 |
| 3.1.90.00.00 | Aplicações Diretas | 470.000,00 | 0,00 | 470.000,00 | 467.557,41 | 2.442,59 |
| 3.1.90.04.00 | Contratação por Tempo Determinado | | | | 20.293,20 | |
| 3.1.90.04.04 | obrigações patronais | | | | 2.244,24 | |
| 3.1.90.04.99 | outros serviços temporários | | | | 18.048,96 | |
| 3.1.90.11.00 | Vencimentos e Vantagens Fixas (Pessoal Civil) | | | | 362.194,24 | |
| 3.1.90.11.01 | vencimentos e salários | | | | 319.642,59 | |
| 3.1.90.11.42 | férias indenizadas | | | | 1.368,34 | |
| 3.1.90.11.43 | 13º salário | | | | 32.586,73 | |
| 3.1.90.11.44 | férias - abono pecuniário | | | | 1.216,91 | |
| 3.1.90.11.45 | férias - abono constitucional | | | | 7.379,67 | |
| 3.1.90.13.00 | Obrigações Patronais | | | | 64.923,37 | |
| 3.1.90.13.02 | contribuições previdenciárias – INSS | | | | 64.923,37 | |
| 3.1.90.16.00 | Outras Despesas Variáveis (Pessoal Civil) | | | | 20.146,60 | |
| 3.1.90.16.44 | serviços extraordinários | | | | 20.146,60 | |
| 3.3.90.00.00 | Aplicações Diretas | 1.700.000,00 | 0,00 | 1.700.000,00 | 1.695.488,92 | 4.511,08 |
| 3.3.90.30.00 | Material de Consumo | | | | 68.086,13 | |

Município de MARAVILHA

Competência: 2015

| Código | Títulos | Autorizada R\$ | | | Despesa Realizada | Diferenças |
|------------------------|---|--------------------------|------------------------|------------|-------------------|------------|
| | | Créd. Orçam. e Suplemen. | Créd. Esp. e Extraord. | Total | | |
| 3.3.90.30.01 | combustíveis e lubrificantes automotivos | | | | 38.436,84 | |
| 3.3.90.30.04 | gás engarrafado | | | | 46,00 | |
| 3.3.90.30.07 | gêneros de alimentação | | | | 150,00 | |
| 3.3.90.30.22 | material de limpeza e produção de higienização | | | | 220,32 | |
| 3.3.90.30.25 | material para manutenção de bens móveis | | | | 359,56 | |
| 3.3.90.30.26 | material elétrico e eletrônico | | | | 698,20 | |
| 3.3.90.30.28 | material de proteção e segurança | | | | 822,00 | |
| 3.3.90.30.30 | material para comunicações | | | | 25,00 | |
| 3.3.90.30.39 | material para manutenção de veículos | | | | 17.366,72 | |
| 3.3.90.30.42 | ferramentas | | | | 36,00 | |
| 3.3.90.30.99 | outros materiais de consumo | | | | 9.925,49 | |
| 3.3.90.36.00 | Outros Serviços de Terceiros (Pessoa Física) | | | | 100,00 | |
| 3.3.90.36.18 | manutenção e conservação de equipamentos | | | | 100,00 | |
| 3.3.90.39.00 | Outros Serviços de Terceiros (Pessoa Jurídica) | | | | 1.627.302,79 | |
| 3.3.90.39.16 | manutenção e conservação de bens imóveis | | | | 390,00 | |
| 3.3.90.39.17 | manutenção e conservação de máquinas e equipamentos | | | | 1.839,00 | |
| 3.3.90.39.19 | manutenção e conservação de veículos | | | | 218,00 | |
| 3.3.90.39.28 | coleta de lixo e demais resíduos | | | | 797.596,56 | |
| 3.3.90.39.43 | serviços de energia elétrica | | | | 399,29 | |
| 3.3.90.39.44 | serviços de água e esgoto | | | | 1.230,96 | |
| 3.3.90.39.58 | serviços de telecomunicações | | | | 1.022,46 | |
| 3.3.90.39.78 | limpeza e conservação | | | | 800.677,56 | |
| 3.3.90.39.99 | outros serviços de terceiros – pessoa jurídica | | | | 23.928,96 | |
| 06003 | DEPARTAMENTO DOS TRANSPORTES E INTERIOR | 966.300,00 | 0,00 | 966.300,00 | 521.877,97 | 444.422,03 |
| 06003.26 | Transporte | 966.300,00 | 0,00 | 966.300,00 | 521.877,97 | 444.422,03 |
| 06003.26.782 | Transporte Rodoviário | 966.300,00 | 0,00 | 966.300,00 | 521.877,97 | 444.422,03 |
| 06003.26.782.01.000041 | CONTRUÇÃO DE PONTES, PONTILHÕES E BUEIROS | 161.300,00 | 0,00 | 161.300,00 | 146.143,32 | 15.156,68 |

Município de MARAVILHA

Competência: 2015

| Código | Títulos | Autorizada R\$ | | | Despesa Realizada | Diferenças |
|------------------------|---|--------------------------|------------------------|------------|-------------------|------------|
| | | Créd. Orçam. e Suplemen. | Créd. Esp. e Extraord. | Total | | |
| 4.4.90.00.00 | Aplicações Diretas | 161.300,00 | 0,00 | 161.300,00 | 146.143,32 | 15.156,68 |
| 4.4.90.30.00 | Material de Consumo | | | | 37.956,00 | |
| 4.4.90.30.99 | outros materiais de consumo | | | | 37.956,00 | |
| 4.4.90.51.00 | Obras e Instalações | | | | 108.187,32 | |
| 4.4.90.51.99 | outras obras e instalações | | | | 108.187,32 | |
| 06003.26.782.01.000042 | CONTRUÇÃO DE ABRIGOS DE PASSAGEIROS NO INTERIOR | 0,00 | 0,00 | 0,00 | 0,00 | 0,00 |
| 4.4.90.00.00 | Aplicações Diretas | 0,00 | 0,00 | 0,00 | 0,00 | 0,00 |
| 06003.26.782.02.000036 | MANUTENÇÃO DO SISTEMA VIÁRIO | 805.000,00 | 0,00 | 805.000,00 | 375.734,65 | 429.265,35 |
| 3.1.90.00.00 | Aplicações Diretas | 350.000,00 | 0,00 | 350.000,00 | 90.824,41 | 259.175,59 |
| 3.1.90.11.00 | Vencimentos e Vantagens Fixas (Pessoal Civil) | | | | 78.887,12 | |
| 3.1.90.11.01 | vencimentos e salários | | | | 78.887,12 | |
| 3.1.90.13.00 | Obrigações Patronais | | | | 11.937,29 | |
| 3.1.90.13.02 | contribuições previdenciárias – INSS | | | | 11.937,29 | |
| 3.3.90.00.00 | Aplicações Diretas | 455.000,00 | 0,00 | 455.000,00 | 284.910,24 | 170.089,76 |
| 3.3.90.30.00 | Material de Consumo | | | | 93.839,39 | |
| 3.3.90.30.01 | combustíveis e lubrificantes automotivos | | | | 52.978,94 | |
| 3.3.90.30.07 | gêneros de alimentação | | | | 163,17 | |
| 3.3.90.30.17 | material de processamento de dados | | | | 19,80 | |
| 3.3.90.30.25 | material para manutenção de bens móveis | | | | 2.749,67 | |
| 3.3.90.30.39 | material para manutenção de veículos | | | | 30.763,55 | |
| 3.3.90.30.42 | ferramentas | | | | 705,70 | |
| 3.3.90.30.99 | outros materiais de consumo | | | | 6.458,56 | |
| 3.3.90.39.00 | Outros Serviços de Terceiros (Pessoa Jurídica) | | | | 190.666,46 | |
| 3.3.90.39.16 | manutenção e conservação de bens imóveis | | | | 1.660,00 | |
| 3.3.90.39.17 | manutenção e conservação de máquinas e equipamentos | | | | 49.455,80 | |
| 3.3.90.39.19 | manutenção e conservação de veículos | | | | 26.920,50 | |
| 3.3.90.39.43 | serviços de energia elétrica | | | | 468,97 | |

Município de MARAVILHA

Competência: 2015

| Código | Títulos | Autorizada R\$ | | | Despesa Realizada | Diferenças |
|------------------------|---|--------------------------|------------------------|--------------|-------------------|------------|
| | | Créd. Orçam. e Suplemen. | Créd. Esp. e Extraord. | Total | | |
| 3.3.90.39.78 | limpeza e conservação | | | | 1.637,85 | |
| 3.3.90.39.81 | serviços bancários | | | | 62,65 | |
| 3.3.90.39.99 | outros serviços de terceiros – pessoa jurídica | | | | 110.460,69 | |
| 3.3.90.47.00 | Obrigações Tributárias e Contributivas | | | | 404,39 | |
| 3.3.90.47.12 | contribuição para o PIS/PASEP | | | | 404,39 | |
| 07001 | FUNDO MUN. DESENVOLVIMENTO AGROPECUARIO | 5.591.165,00 | 75.000,00 | 5.666.165,00 | 5.416.753,66 | 249.411,34 |
| 07001.18 | Gestão Ambiental | 1.000,00 | 0,00 | 1.000,00 | 0,00 | 1.000,00 |
| 07001.18.544 | Recursos Hídricos | 1.000,00 | 0,00 | 1.000,00 | 0,00 | 1.000,00 |
| 07001.18.544.01.000045 | CONSTRUÇÃO E MANUTENÇÃO DE REDE DE ABASTECIMENTO DE ÁGUA | 1.000,00 | 0,00 | 1.000,00 | 0,00 | 1.000,00 |
| 4.4.50.00.00 | Transferências a Instituições Privadas sem Fins Lucrativos | 0,00 | 0,00 | 0,00 | 0,00 | 0,00 |
| 4.4.90.00.00 | Aplicações Diretas | 1.000,00 | 0,00 | 1.000,00 | 0,00 | 1.000,00 |
| 07001.20 | Agricultura | 5.580.165,00 | 75.000,00 | 5.655.165,00 | 5.407.999,16 | 247.165,84 |
| 07001.20.606 | Extensão Rural | 4.950.165,00 | 75.000,00 | 5.025.165,00 | 4.785.766,32 | 239.398,68 |
| 07001.20.606.01.000044 | INCENTIVO A INSTALAÇÃO E MELHORIA DE AGROINDUSTRIAS | 15.000,00 | 0,00 | 15.000,00 | 15.000,00 | 0,00 |
| 4.4.60.00.00 | Transferências a Instituições Privadas com Fins Lucrativos | 15.000,00 | 0,00 | 15.000,00 | 15.000,00 | 0,00 |
| 4.4.60.41.00 | Contribuições | | | | 15.000,00 | |
| 4.4.60.41.99 | outras contribuições | | | | 15.000,00 | |
| 4.4.90.00.00 | Aplicações Diretas | 0,00 | 0,00 | 0,00 | 0,00 | 0,00 |
| 07001.20.606.01.000047 | INSTALAÇÃO PROGRAMA INTERNET E TELEFONIA RURAL (CIDADE DIGITAL) | 40.000,00 | 0,00 | 40.000,00 | 7.500,00 | 32.500,00 |
| 3.3.90.00.00 | Aplicações Diretas | 0,00 | 0,00 | 0,00 | 0,00 | 0,00 |
| 4.4.90.00.00 | Aplicações Diretas | 40.000,00 | 0,00 | 40.000,00 | 7.500,00 | 32.500,00 |
| 4.4.90.51.00 | Obras e Instalações | | | | 7.500,00 | |
| 4.4.90.51.99 | outras obras e instalações | | | | 7.500,00 | |
| 07001.20.606.01.000049 | AQUISIÇÃO DE MÁQUINAS, EQUIPAMENTOS E MOBILIÁRIO | 974.700,00 | 0,00 | 974.700,00 | 879.060,73 | 95.639,27 |
| 4.4.90.00.00 | Aplicações Diretas | 974.700,00 | 0,00 | 974.700,00 | 879.060,73 | 95.639,27 |
| 4.4.90.51.00 | Obras e Instalações | | | | 3.662,01 | |
| 4.4.90.51.99 | outras obras e instalações | | | | 3.662,01 | |

Município de MARAVILHA

Competência: 2015

| Código | Títulos | Autorizada R\$ | | | Despesa Realizada | Diferenças |
|------------------------|--|--------------------------|------------------------|--------------|-------------------|------------|
| | | Créd. Orçam. e Suplemen. | Créd. Esp. e Extraord. | Total | | |
| 4.4.90.52.00 | Equipamentos e Material Permanente | | | | 875.398,72 | |
| 4.4.90.52.35 | equipamentos de processamento de dados | | | | 185,00 | |
| 4.4.90.52.40 | máquinas e equipamentos agrícolas e rodoviários | | | | 873.040,00 | |
| 4.4.90.52.42 | mobiliário em geral | | | | 949,00 | |
| 4.4.90.52.99 | outros equipamentos e material permanente | | | | 1.224,72 | |
| 07001.20.606.01.000052 | INCENTIVO A CONTRUÇÃO DE CENTROS COMUNITÁRIOS | 36.365,00 | 0,00 | 36.365,00 | 36.365,00 | 0,00 |
| 4.4.50.00.00 | Transferências a Instituições Privadas sem Fins Lucrativos | 36.365,00 | 0,00 | 36.365,00 | 36.365,00 | 0,00 |
| 4.4.50.41.00 | Contribuições | | | | 25.000,00 | |
| 4.4.50.41.99 | outras contribuições | | | | 25.000,00 | |
| 4.4.50.42.00 | Auxílios | | | | 11.365,00 | |
| 4.4.50.42.99 | outros auxílios | | | | 11.365,00 | |
| 07001.20.606.01.000074 | AQUISIÇÃO DE UM BRITADOR MÓVEL | 237.000,00 | 0,00 | 237.000,00 | 236.760,00 | 240,00 |
| 4.4.90.00.00 | Aplicações Diretas | 237.000,00 | 0,00 | 237.000,00 | 236.760,00 | 240,00 |
| 4.4.90.52.00 | Equipamentos e Material Permanente | | | | 236.760,00 | |
| 4.4.90.52.40 | máquinas e equipamentos agrícolas e rodoviários | | | | 236.760,00 | |
| 07001.20.606.01.000122 | AQUISIÇÃO DE VEÍCULOS | 0,00 | 0,00 | 0,00 | 0,00 | 0,00 |
| 4.4.90.00.00 | Aplicações Diretas | 0,00 | 0,00 | 0,00 | 0,00 | 0,00 |
| 07001.20.606.01.000133 | CONSTRUÇÃO DE PONTES, PONTILHÕES E BUEIROS | 100.000,00 | 0,00 | 100.000,00 | 78.313,10 | 21.686,90 |
| 4.4.90.00.00 | Aplicações Diretas | 100.000,00 | 0,00 | 100.000,00 | 78.313,10 | 21.686,90 |
| 4.4.90.51.00 | Obras e Instalações | | | | 78.313,10 | |
| 4.4.90.51.99 | outras obras e instalações | | | | 78.313,10 | |
| 07001.20.606.02.000037 | ASSISTENCIA AO PRODUTOR RURAL | 1.814.800,00 | 0,00 | 1.814.800,00 | 1.756.528,66 | 58.271,34 |
| 3.1.90.00.00 | Aplicações Diretas | 1.654.800,00 | 0,00 | 1.654.800,00 | 1.606.671,91 | 48.128,09 |
| 3.1.90.04.00 | Contratação por Tempo Determinado | | | | 13.152,13 | |
| 3.1.90.04.04 | obrigações patronais | | | | 1.273,95 | |
| 3.1.90.04.99 | outros serviços temporários | | | | 11.878,18 | |
| 3.1.90.11.00 | Vencimentos e Vantagens Fixas (Pessoal Civil) | | | | 1.342.963,39 | |

Município de MARAVILHA

Competência: 2015

| Código | Títulos | Autorizada R\$ | | | Despesa Realizada | Diferenças |
|------------------------|--|--------------------------|------------------------|------------|-------------------|------------|
| | | Créd. Orçam. e Suplemen. | Créd. Esp. e Extraord. | Total | | |
| 3.1.90.11.01 | vencimentos e salários | | | | 1.213.534,50 | |
| 3.1.90.11.42 | férias indenizadas | | | | 2.471,53 | |
| 3.1.90.11.43 | 13º salário | | | | 107.894,11 | |
| 3.1.90.11.45 | férias - abono constitucional | | | | 19.063,25 | |
| 3.1.90.13.00 | Obrigações Patronais | | | | 220.875,24 | |
| 3.1.90.13.02 | contribuições previdenciárias – INSS | | | | 220.875,24 | |
| 3.1.90.16.00 | Outras Despesas Variáveis (Pessoal Civil) | | | | 29.681,15 | |
| 3.1.90.16.44 | serviços extraordinários | | | | 29.681,15 | |
| 3.3.90.00.00 | Aplicações Diretas | 160.000,00 | 0,00 | 160.000,00 | 149.856,75 | 10.143,25 |
| 3.3.90.30.00 | Material de Consumo | | | | 33.169,52 | |
| 3.3.90.30.01 | combustíveis e lubrificantes automotivos | | | | 27.541,07 | |
| 3.3.90.30.07 | gêneros de alimentação | | | | 983,65 | |
| 3.3.90.30.39 | material para manutenção de veículos | | | | 1.649,00 | |
| 3.3.90.30.42 | ferramentas | | | | 306,50 | |
| 3.3.90.30.99 | outros materiais de consumo | | | | 2.689,30 | |
| 3.3.90.39.00 | Outros Serviços de Terceiros (Pessoa Jurídica) | | | | 59.787,23 | |
| 3.3.90.39.19 | manutenção e conservação de veículos | | | | 10.260,00 | |
| 3.3.90.39.48 | serviços de seleção e treinamento | | | | 700,00 | |
| 3.3.90.39.58 | serviços de telecomunicações | | | | 1.920,42 | |
| 3.3.90.39.63 | serviços gráficos e editoriais | | | | 3.200,00 | |
| 3.3.90.39.81 | serviços bancários | | | | 282,76 | |
| 3.3.90.39.99 | outros serviços de terceiros – pessoa jurídica | | | | 43.424,05 | |
| 3.3.90.48.00 | Outros Auxílios Financeiros a Pessoas Físicas | | | | 56.900,00 | |
| 3.3.90.48.01 | auxílio financeiro a pessoas físicas | | | | 56.900,00 | |
| 07001.20.606.02.000038 | PROFISSIONALIZAÇÃO DO AGRICULTOR | 1.000,00 | 0,00 | 1.000,00 | 414,68 | 585,32 |
| 3.3.90.00.00 | Aplicações Diretas | 1.000,00 | 0,00 | 1.000,00 | 414,68 | 585,32 |
| 3.3.90.30.00 | Material de Consumo | | | | 92,00 | |

Município de MARAVILHA

Competência: 2015

| Código | Títulos | Autorizada R\$ | | | Despesa Realizada | Diferenças |
|------------------------|--|--------------------------|------------------------|------------|-------------------|------------|
| | | Créd. Orçam. e Suplemen. | Créd. Esp. e Extraord. | Total | | |
| 3.3.90.30.39 | material para manutenção de veículos | | | | 92,00 | |
| 3.3.90.39.00 | Outros Serviços de Terceiros (Pessoa Jurídica) | | | | 322,68 | |
| 3.3.90.39.99 | outros serviços de terceiros – pessoa jurídica | | | | 322,68 | |
| 07001.20.606.02.000042 | INCENTIVO A BONIFICAÇÃO FISCAL | 770.000,00 | 0,00 | 770.000,00 | 767.429,63 | 2.570,37 |
| 3.3.90.00.00 | Aplicações Diretas | 770.000,00 | 0,00 | 770.000,00 | 767.429,63 | 2.570,37 |
| 3.3.90.48.00 | Outros Auxílios Financeiros a Pessoas Físicas | | | | 767.429,63 | |
| 3.3.90.48.01 | auxilio financeiro a pessoas físicas | | | | 767.429,63 | |
| 07001.20.606.02.000044 | INCENTIVO A ALUNOS DE CURSOS TÉCNICO PROFISSIONALIZANTES | 20.000,00 | 0,00 | 20.000,00 | 18.829,81 | 1.170,19 |
| 3.3.90.00.00 | Aplicações Diretas | 20.000,00 | 0,00 | 20.000,00 | 18.829,81 | 1.170,19 |
| 3.3.90.30.00 | Material de Consumo | | | | 135,00 | |
| 3.3.90.30.99 | outros materiais de consumo | | | | 135,00 | |
| 3.3.90.39.00 | Outros Serviços de Terceiros (Pessoa Jurídica) | | | | 4.294,81 | |
| 3.3.90.39.99 | outros serviços de terceiros – pessoa jurídica | | | | 4.294,81 | |
| 3.3.90.48.00 | Outros Auxílios Financeiros a Pessoas Físicas | | | | 14.400,00 | |
| 3.3.90.48.01 | auxilio financeiro a pessoas físicas | | | | 14.400,00 | |
| 07001.20.606.02.000045 | MANUTENÇÃO DAS ATIVIDADES DA SECRETARIA DE AGRICULTURA | 100.000,00 | 0,00 | 100.000,00 | 99.631,46 | 368,54 |
| 3.3.90.00.00 | Aplicações Diretas | 100.000,00 | 0,00 | 100.000,00 | 99.631,46 | 368,54 |
| 3.3.90.30.00 | Material de Consumo | | | | 47.110,17 | |
| 3.3.90.30.01 | combustíveis e lubrificantes automotivos | | | | 24.276,65 | |
| 3.3.90.30.07 | gêneros de alimentação | | | | 2.036,51 | |
| 3.3.90.30.16 | material de expediente | | | | 67,20 | |
| 3.3.90.30.24 | material para manutenção de bens imóveis | | | | 52,65 | |
| 3.3.90.30.31 | sementes, mudas de plantas e insumos | | | | 265,00 | |
| 3.3.90.30.39 | material para manutenção de veículos | | | | 14.212,06 | |
| 3.3.90.30.99 | outros materiais de consumo | | | | 6.200,10 | |
| 3.3.90.39.00 | Outros Serviços de Terceiros (Pessoa Jurídica) | | | | 52.521,29 | |
| 3.3.90.39.16 | manutenção e conservação de bens imóveis | | | | 570,00 | |

Município de MARAVILHA

Competência: 2015

| Código | Títulos | Autorizada R\$ | | | Despesa Realizada | Diferenças |
|------------------------|--|--------------------------|------------------------|------------|-------------------|------------|
| | | Créd. Orçam. e Suplemen. | Créd. Esp. e Extraord. | Total | | |
| 3.3.90.39.19 | manutenção e conservação de veículos | | | | 3.691,00 | |
| 3.3.90.39.43 | serviços de energia elétrica | | | | 10.346,58 | |
| 3.3.90.39.44 | serviços de água e esgoto | | | | 667,70 | |
| 3.3.90.39.58 | serviços de telecomunicações | | | | 3.799,04 | |
| 3.3.90.39.99 | outros serviços de terceiros – pessoa jurídica | | | | 33.446,97 | |
| 07001.20.606.02.000114 | MANUTENÇÃO DA CASA DO AGRICULTOR | 10.000,00 | 0,00 | 10.000,00 | 5.894,89 | 4.105,11 |
| 3.3.90.00.00 | Aplicações Diretas | 10.000,00 | 0,00 | 10.000,00 | 5.894,89 | 4.105,11 |
| 3.3.90.30.00 | Material de Consumo | | | | 1.065,62 | |
| 3.3.90.30.22 | material de limpeza e produção de higienização | | | | 305,93 | |
| 3.3.90.30.24 | material para manutenção de bens imóveis | | | | 5,05 | |
| 3.3.90.30.99 | outros materiais de consumo | | | | 754,64 | |
| 3.3.90.39.00 | Outros Serviços de Terceiros (Pessoa Jurídica) | | | | 4.829,27 | |
| 3.3.90.39.16 | manutenção e conservação de bens imóveis | | | | 100,00 | |
| 3.3.90.39.43 | serviços de energia elétrica | | | | 1.251,27 | |
| 3.3.90.39.99 | outros serviços de terceiros – pessoa jurídica | | | | 3.478,00 | |
| 07001.20.606.02.000115 | MANUTENÇÃO DAS ESTRADAS VICINAIS | 831.300,00 | 75.000,00 | 906.300,00 | 884.038,36 | 22.261,64 |
| 3.3.90.00.00 | Aplicações Diretas | 831.300,00 | 0,00 | 831.300,00 | 830.505,53 | 794,47 |
| 3.3.90.30.00 | Material de Consumo | | | | 613.037,21 | |
| 3.3.90.30.01 | combustíveis e lubrificantes automotivos | | | | 331.036,96 | |
| 3.3.90.30.07 | gêneros de alimentação | | | | 1.572,00 | |
| 3.3.90.30.24 | material para manutenção de bens imóveis | | | | 209,11 | |
| 3.3.90.30.25 | material para manutenção de bens móveis | | | | 15.068,23 | |
| 3.3.90.30.26 | material elétrico e eletrônico | | | | 31,80 | |
| 3.3.90.30.39 | material para manutenção de veículos | | | | 130.365,12 | |
| 3.3.90.30.99 | outros materiais de consumo | | | | 134.753,99 | |
| 3.3.90.39.00 | Outros Serviços de Terceiros (Pessoa Jurídica) | | | | 217.468,32 | |
| 3.3.90.39.12 | locação de máquinas e equipamentos | | | | 600,00 | |

Município de MARAVILHA

Competência: 2015

| Código | Títulos | Autorizada R\$ | | | Despesa Realizada | Diferenças |
|------------------------|---|--------------------------|------------------------|------------|-------------------|------------|
| | | Créd. Orçam. e Suplemen. | Créd. Esp. e Extraord. | Total | | |
| 3.3.90.39.15 | limpeza de veículos | | | | 2.205,00 | |
| 3.3.90.39.16 | manutenção e conservação de bens imóveis | | | | 40,00 | |
| 3.3.90.39.17 | manutenção e conservação de máquinas e equipamentos | | | | 101.108,99 | |
| 3.3.90.39.19 | manutenção e conservação de veículos | | | | 17.528,70 | |
| 3.3.90.39.21 | manutenção e conservação de estradas e vias | | | | 7.815,00 | |
| 3.3.90.39.78 | limpeza e conservação | | | | 850,25 | |
| 3.3.90.39.99 | outros serviços de terceiros – pessoa jurídica | | | | 87.320,38 | |
| 4.4.90.00.00 | Aplicações Diretas | 0,00 | 75.000,00 | 75.000,00 | 53.532,83 | 21.467,17 |
| 4.4.90.51.00 | Obras e Instalações | | | | 53.532,83 | |
| 4.4.90.51.99 | outras obras e instalações | | | | 53.532,83 | |
| 07001.20.608 | Promoção da Produção Agropecuária | 630.000,00 | 0,00 | 630.000,00 | 622.232,84 | 7.767,16 |
| 07001.20.608.02.000040 | INCENTIVO A PRODUÇÃO | 470.000,00 | 0,00 | 470.000,00 | 463.514,95 | 6.485,05 |
| 3.3.90.00.00 | Aplicações Diretas | 470.000,00 | 0,00 | 470.000,00 | 463.514,95 | 6.485,05 |
| 3.3.90.30.00 | Material de Consumo | | | | 50.976,51 | |
| 3.3.90.30.01 | combustíveis e lubrificantes automotivos | | | | 10.042,70 | |
| 3.3.90.30.07 | gêneros de alimentação | | | | 687,79 | |
| 3.3.90.30.13 | material de caça e pesca | | | | 215,00 | |
| 3.3.90.30.18 | materiais e medicamentos p/uso veterinário | | | | 2.748,50 | |
| 3.3.90.30.23 | uniformes, tecidos e aviamentos | | | | 370,00 | |
| 3.3.90.30.24 | material para manutenção de bens imóveis | | | | 0,00 | |
| 3.3.90.30.25 | material para manutenção de bens móveis | | | | 9.628,23 | |
| 3.3.90.30.26 | material elétrico e eletrônico | | | | 279,50 | |
| 3.3.90.30.31 | sementes, mudas de plantas e insumos | | | | 2.962,00 | |
| 3.3.90.30.39 | material para manutenção de veículos | | | | 9.689,72 | |
| 3.3.90.30.99 | outros materiais de consumo | | | | 14.353,07 | |
| 3.3.90.39.00 | Outros Serviços de Terceiros (Pessoa Jurídica) | | | | 20.856,44 | |
| 3.3.90.39.16 | manutenção e conservação de bens imóveis | | | | 207,50 | |

Município de MARAVILHA

Competência: 2015

| Código | Títulos | Autorizada R\$ | | | Despesa Realizada | Diferenças |
|------------------------|---|--------------------------|------------------------|------------|-------------------|------------|
| | | Créd. Orçam. e Suplemen. | Créd. Esp. e Extraord. | Total | | |
| 3.3.90.39.17 | manutenção e conservação de máquinas e equipamentos | | | | 12.606,27 | |
| 3.3.90.39.19 | manutenção e conservação de veículos | | | | 2.275,00 | |
| 3.3.90.39.21 | manutenção e conservação de estradas e vias | | | | 410,00 | |
| 3.3.90.39.28 | coleta de lixo e demais resíduos | | | | 1.680,00 | |
| 3.3.90.39.43 | serviços de energia elétrica | | | | 1.129,64 | |
| 3.3.90.39.58 | serviços de telecomunicações | | | | 268,03 | |
| 3.3.90.39.99 | outros serviços de terceiros – pessoa jurídica | | | | 2.280,00 | |
| 3.3.90.48.00 | Outros Auxílios Financeiros a Pessoas Físicas | | | | 391.682,00 | |
| 3.3.90.48.01 | auxílio financeiro a pessoas físicas | | | | 391.682,00 | |
| 07001.20.608.02.000043 | INCENTIVO A INVESTIMENTOS NA AGROPECUÁRIA | 160.000,00 | 0,00 | 160.000,00 | 158.717,89 | 1.282,11 |
| 3.3.90.00.00 | Aplicações Diretas | 160.000,00 | 0,00 | 160.000,00 | 158.717,89 | 1.282,11 |
| 3.3.90.39.00 | Outros Serviços de Terceiros (Pessoa Jurídica) | | | | 8.035,20 | |
| 3.3.90.39.99 | outros serviços de terceiros – pessoa jurídica | | | | 8.035,20 | |
| 3.3.90.48.00 | Outros Auxílios Financeiros a Pessoas Físicas | | | | 150.682,69 | |
| 3.3.90.48.01 | auxílio financeiro a pessoas físicas | | | | 150.682,69 | |
| 07001.23 | Comércio e Serviços | 10.000,00 | 0,00 | 10.000,00 | 8.754,50 | 1.245,50 |
| 07001.23.606 | Extensão Rural | 10.000,00 | 0,00 | 10.000,00 | 8.754,50 | 1.245,50 |
| 07001.23.606.02.000109 | REALIZAÇÃO DE EVENTOS E FEIRAS | 10.000,00 | 0,00 | 10.000,00 | 8.754,50 | 1.245,50 |
| 3.3.90.00.00 | Aplicações Diretas | 10.000,00 | 0,00 | 10.000,00 | 8.754,50 | 1.245,50 |
| 3.3.90.30.00 | Material de Consumo | | | | 2.744,50 | |
| 3.3.90.30.99 | outros materiais de consumo | | | | 2.744,50 | |
| 3.3.90.39.00 | Outros Serviços de Terceiros (Pessoa Jurídica) | | | | 6.010,00 | |
| 3.3.90.39.22 | exposições, congressos e conferências | | | | 2.210,00 | |
| 3.3.90.39.99 | outros serviços de terceiros – pessoa jurídica | | | | 3.800,00 | |
| 07002 | DEPARTAMENTO DE MEIO AMBIENTE | 21.700,00 | 0,00 | 21.700,00 | 21.266,50 | 433,50 |
| 07002.18 | Gestão Ambiental | 21.700,00 | 0,00 | 21.700,00 | 21.266,50 | 433,50 |
| 07002.18.541 | Preservação e Conservação Ambiental | 6.700,00 | 0,00 | 6.700,00 | 6.666,50 | 33,50 |

Município de MARAVILHA

Competência: 2015

| Código | Títulos | Autorizada R\$ | | | Despesa Realizada | Diferenças |
|------------------------|--|--------------------------|------------------------|--------------|-------------------|------------|
| | | Créd. Orçam. e Suplemen. | Créd. Esp. e Extraord. | Total | | |
| 07002.18.541.01.000113 | INCENTIVO A PRODUÇÃO ORGANICA E AGROECOLOGICA | 0,00 | 0,00 | 0,00 | 0,00 | 0,00 |
| 3.3.90.00.00 | Aplicações Diretas | 0,00 | 0,00 | 0,00 | 0,00 | 0,00 |
| 07002.18.541.02.000047 | AQUISIÇÃO DE FORMICIDA | 6.700,00 | 0,00 | 6.700,00 | 6.666,50 | 33,50 |
| 3.3.90.00.00 | Aplicações Diretas | 6.700,00 | 0,00 | 6.700,00 | 6.666,50 | 33,50 |
| 3.3.90.30.00 | Material de Consumo | | | | 6.666,50 | |
| 3.3.90.30.99 | outros materiais de consumo | | | | 6.666,50 | |
| 07002.18.544 | Recursos Hídricos | 15.000,00 | 0,00 | 15.000,00 | 14.600,00 | 400,00 |
| 07002.18.544.01.000116 | INCENTIVO A INSTALAÇÃO DE CRISTERNAS | 0,00 | 0,00 | 0,00 | 0,00 | 0,00 |
| 3.3.90.00.00 | Aplicações Diretas | 0,00 | 0,00 | 0,00 | 0,00 | 0,00 |
| 4.4.90.00.00 | Aplicações Diretas | 0,00 | 0,00 | 0,00 | 0,00 | 0,00 |
| 07002.18.544.02.000049 | MAPEAMENTO E PROTEÇÃO DE FONTES | 15.000,00 | 0,00 | 15.000,00 | 14.600,00 | 400,00 |
| 3.3.90.00.00 | Aplicações Diretas | 15.000,00 | 0,00 | 15.000,00 | 14.600,00 | 400,00 |
| 3.3.90.48.00 | Outros Auxílios Financeiros a Pessoas Físicas | | | | 14.600,00 | |
| 3.3.90.48.01 | auxilio financeiro a pessoas físicas | | | | 14.600,00 | |
| 07002.23 | Comércio e Serviços | 0,00 | 0,00 | 0,00 | 0,00 | 0,00 |
| 07002.23.695 | Turismo | 0,00 | 0,00 | 0,00 | 0,00 | 0,00 |
| 07002.23.695.01.000118 | DESENVOLVER PROPRIEDADES PARA TURISMO RURAL | 0,00 | 0,00 | 0,00 | 0,00 | 0,00 |
| 3.3.60.00.00 | Transferências a Instituições Privadas com Fins Lucrativos | 0,00 | 0,00 | 0,00 | 0,00 | 0,00 |
| 08001 | DEPT. DA INDUSTRIA E COMÉRCIO | 764.500,00 | 588.000,00 | 1.352.500,00 | 915.893,09 | 436.606,91 |
| 08001.22 | Indústria | 514.500,00 | 0,00 | 514.500,00 | 486.656,07 | 27.843,93 |
| 08001.22.661 | Promoção Industrial | 514.500,00 | 0,00 | 514.500,00 | 486.656,07 | 27.843,93 |
| 08001.22.661.01.000054 | INCENTIVOS A INSTALAÇÃO E AMPLIAÇÃO DE EMPRESAS | 135.000,00 | 0,00 | 135.000,00 | 109.249,69 | 25.750,31 |
| 4.4.90.00.00 | Aplicações Diretas | 35.000,00 | 0,00 | 35.000,00 | 34.249,69 | 750,31 |
| 4.4.90.51.00 | Obras e Instalações | | | | 34.249,69 | |
| 4.4.90.51.99 | outras obras e instalações | | | | 34.249,69 | |
| 4.5.90.00.00 | Aplicações Diretas | 100.000,00 | 0,00 | 100.000,00 | 75.000,00 | 25.000,00 |
| 4.5.90.61.00 | Aquisição de Imóveis | | | | 75.000,00 | |

Município de MARAVILHA

Competência: 2015

| Código | Títulos | Autorizada R\$ | | | Despesa Realizada | Diferenças |
|------------------------|--|--------------------------|------------------------|------------|-------------------|------------|
| | | Créd. Orçam. e Suplemen. | Créd. Esp. e Extraord. | Total | | |
| 4.5.90.61.03 | terrenos | | | | 75.000,00 | |
| 08001.22.661.01.000055 | PLANEJAMENTO DA ÁREA INDUSTRIAL | 43.000,00 | 0,00 | 43.000,00 | 42.459,85 | 540,15 |
| 4.4.90.00.00 | Aplicações Diretas | 43.000,00 | 0,00 | 43.000,00 | 42.459,85 | 540,15 |
| 4.4.90.30.00 | Material de Consumo | | | | 5.175,00 | |
| 4.4.90.30.99 | outros materiais de consumo | | | | 5.175,00 | |
| 4.4.90.39.00 | Outros Serviços de Terceiros (Pessoa Jurídica) | | | | 21.302,00 | |
| 4.4.90.39.99 | outros serviços de terceiros – pessoa jurídica | | | | 21.302,00 | |
| 4.4.90.51.00 | Obras e Instalações | | | | 15.982,85 | |
| 4.4.90.51.99 | outras obras e instalações | | | | 15.982,85 | |
| 08001.22.661.01.000107 | INSTALAÇÃO DE INCUBADORAS INDUSTRIAIS | 0,00 | 0,00 | 0,00 | 0,00 | 0,00 |
| 4.4.90.00.00 | Aplicações Diretas | 0,00 | 0,00 | 0,00 | 0,00 | 0,00 |
| 08001.22.661.02.000050 | MANUTENÇÃO DAS ATIVIDADES DA SECRETARIA DA IND. COMERCIO E TURISMO | 336.500,00 | 0,00 | 336.500,00 | 334.946,53 | 1.553,47 |
| 3.1.90.00.00 | Aplicações Diretas | 173.800,00 | 0,00 | 173.800,00 | 173.782,53 | 17,47 |
| 3.1.90.11.00 | Vencimentos e Vantagens Fixas (Pessoal Civil) | | | | 149.946,65 | |
| 3.1.90.11.01 | vencimentos e salários | | | | 136.469,79 | |
| 3.1.90.11.43 | 13º salário | | | | 11.645,80 | |
| 3.1.90.11.45 | férias - abono constitucional | | | | 1.831,06 | |
| 3.1.90.13.00 | Obrigações Patronais | | | | 23.835,88 | |
| 3.1.90.13.02 | contribuições previdenciárias – INSS | | | | 23.835,88 | |
| 3.3.50.00.00 | Transferências a Instituições Privadas sem Fins Lucrativos | 50.000,00 | 0,00 | 50.000,00 | 50.000,00 | 0,00 |
| 3.3.50.43.00 | Subvenções Sociais | | | | 50.000,00 | |
| 3.3.50.43.99 | outras subvenções sociais | | | | 50.000,00 | |
| 3.3.90.00.00 | Aplicações Diretas | 107.100,00 | 0,00 | 107.100,00 | 105.596,32 | 1.503,68 |
| 3.3.90.30.00 | Material de Consumo | | | | 10.170,37 | |
| 3.3.90.30.01 | combustíveis e lubrificantes automotivos | | | | 1.682,56 | |
| 3.3.90.30.07 | gêneros de alimentação | | | | 527,33 | |
| 3.3.90.30.16 | material de expediente | | | | 236,80 | |

Município de MARAVILHA

Competência: 2015

| Código | Títulos | Autorizada R\$ | | | Despesa Realizada | Diferenças |
|------------------------|--|--------------------------|------------------------|------------|-------------------|------------|
| | | Créd. Orçam. e Suplemen. | Créd. Esp. e Extraord. | Total | | |
| 3.3.90.30.17 | material de processamento de dados | | | | 488,65 | |
| 3.3.90.30.23 | uniformes, tecidos e aviamentos | | | | 455,00 | |
| 3.3.90.30.24 | material para manutenção de bens imóveis | | | | 7,55 | |
| 3.3.90.30.26 | material elétrico e eletrônico | | | | 312,80 | |
| 3.3.90.30.31 | sementes, mudas de plantas e insumos | | | | 2.945,00 | |
| 3.3.90.30.99 | outros materiais de consumo | | | | 3.514,68 | |
| 3.3.90.36.00 | Outros Serviços de Terceiros (Pessoa Física) | | | | 16.213,05 | |
| 3.3.90.36.15 | locação de imóveis | | | | 16.213,05 | |
| 3.3.90.39.00 | Outros Serviços de Terceiros (Pessoa Jurídica) | | | | 79.212,90 | |
| 3.3.90.39.15 | limpeza de veículos | | | | 25,00 | |
| 3.3.90.39.16 | manutenção e conservação de bens imóveis | | | | 80,00 | |
| 3.3.90.39.19 | manutenção e conservação de veículos | | | | 15,00 | |
| 3.3.90.39.23 | festividades e homenagens | | | | 800,00 | |
| 3.3.90.39.27 | locação de veículos para locomoção | | | | 400,00 | |
| 3.3.90.39.43 | serviços de energia elétrica | | | | 41.844,72 | |
| 3.3.90.39.44 | serviços de água e esgoto | | | | 8.136,58 | |
| 3.3.90.39.58 | serviços de telecomunicações | | | | 2.604,56 | |
| 3.3.90.39.99 | outros serviços de terceiros – pessoa jurídica | | | | 25.307,04 | |
| 4.4.90.00.00 | Aplicações Diretas | 5.600,00 | 0,00 | 5.600,00 | 5.567,68 | 32,32 |
| 4.4.90.39.00 | Outros Serviços de Terceiros (Pessoa Jurídica) | | | | 5.567,68 | |
| 4.4.90.39.99 | outros serviços de terceiros – pessoa jurídica | | | | 5.567,68 | |
| 08001.23 | Comércio e Serviços | 250.000,00 | 588.000,00 | 838.000,00 | 429.237,02 | 408.762,98 |
| 08001.23.691 | Promoção Comercial | 250.000,00 | 588.000,00 | 838.000,00 | 429.237,02 | 408.762,98 |
| 08001.23.691.02.000051 | MANUTENÇÃO E MELHORIAS NO PARQUE DE EXPOSIÇÕES | 45.000,00 | 0,00 | 45.000,00 | 44.307,79 | 692,21 |
| 3.3.90.00.00 | Aplicações Diretas | 18.000,00 | 0,00 | 18.000,00 | 17.782,50 | 217,50 |
| 3.3.90.30.00 | Material de Consumo | | | | 2.125,76 | |
| 3.3.90.30.99 | outros materiais de consumo | | | | 2.125,76 | |

Município de MARAVILHA

Competência: 2015

| Código | Títulos | Autorizada R\$ | | | Despesa Realizada | Diferenças |
|------------------------|---|--------------------------|------------------------|------------|-------------------|------------|
| | | Créd. Orçam. e Suplemen. | Créd. Esp. e Extraord. | Total | | |
| 3.3.90.39.00 | Outros Serviços de Terceiros (Pessoa Jurídica) | | | | 15.656,74 | |
| 3.3.90.39.99 | outros serviços de terceiros – pessoa jurídica | | | | 15.656,74 | |
| 4.4.90.00.00 | Aplicações Diretas | 27.000,00 | 0,00 | 27.000,00 | 26.525,29 | 474,71 |
| 4.4.90.51.00 | Obras e Instalações | | | | 26.525,29 | |
| 4.4.90.51.99 | outras obras e instalações | | | | 26.525,29 | |
| 08001.23.691.02.000052 | REALIZAÇÃO DE FEIRAS E EVENTOS | 135.000,00 | 588.000,00 | 723.000,00 | 315.109,53 | 407.890,47 |
| 3.3.50.00.00 | Transferências a Instituições Privadas sem Fins Lucrativos | 135.000,00 | 0,00 | 135.000,00 | 128.375,65 | 6.624,35 |
| 3.3.50.43.00 | Subvenções Sociais | | | | 128.375,65 | |
| 3.3.50.43.99 | outras subvenções sociais | | | | 128.375,65 | |
| 3.3.90.00.00 | Aplicações Diretas | 0,00 | 588.000,00 | 588.000,00 | 186.733,88 | 401.266,12 |
| 3.3.90.30.00 | Material de Consumo | | | | 8.664,00 | |
| 3.3.90.30.31 | sementes, mudas de plantas e insumos | | | | 8.664,00 | |
| 3.3.90.39.00 | Outros Serviços de Terceiros (Pessoa Jurídica) | | | | 53.520,00 | |
| 3.3.90.39.23 | festividades e homenagens | | | | 5.449,40 | |
| 3.3.90.39.99 | outros serviços de terceiros – pessoa jurídica | | | | 48.070,60 | |
| 3.3.90.93.00 | Indenizações e Restituições | | | | 124.549,88 | |
| 3.3.90.93.02 | restituições | | | | 124.549,88 | |
| 08001.23.691.02.000103 | IMPLEMENTAÇÃO E MANUTENÇÃO DO CENTRO DE FORMAÇÃO PROFISSIONAL | 65.000,00 | 0,00 | 65.000,00 | 64.824,50 | 175,50 |
| 3.3.90.00.00 | Aplicações Diretas | 65.000,00 | 0,00 | 65.000,00 | 64.824,50 | 175,50 |
| 3.3.90.30.00 | Material de Consumo | | | | 23,95 | |
| 3.3.90.30.99 | outros materiais de consumo | | | | 23,95 | |
| 3.3.90.36.00 | Outros Serviços de Terceiros (Pessoa Física) | | | | 64.389,15 | |
| 3.3.90.36.15 | locação de imóveis | | | | 64.389,15 | |
| 3.3.90.39.00 | Outros Serviços de Terceiros (Pessoa Jurídica) | | | | 411,40 | |
| 3.3.90.39.99 | outros serviços de terceiros – pessoa jurídica | | | | 411,40 | |
| 08001.23.691.02.000127 | REALIZAÇÃO DE CURSOS E TREINAMENTOS | 5.000,00 | 0,00 | 5.000,00 | 4.995,20 | 4,80 |
| 3.3.90.00.00 | Aplicações Diretas | 5.000,00 | 0,00 | 5.000,00 | 4.995,20 | 4,80 |

Município de MARAVILHA

Competência: 2015

| Código | Títulos | Autorizada R\$ | | | Despesa Realizada | Diferenças |
|------------------------|--|--------------------------|------------------------|--------------|-------------------|------------|
| | | Créd. Orçam. e Suplemen. | Créd. Esp. e Extraord. | Total | | |
| 3.3.90.39.00 | Outros Serviços de Terceiros (Pessoa Jurídica) | | | | 4.995,20 | |
| 3.3.90.39.99 | outros serviços de terceiros – pessoa jurídica | | | | 4.995,20 | |
| 08001.23.691.02.000128 | CRIAÇÃO DO FUNDO DE DESENVOLVIMENTO ECONOMICO | 0,00 | 0,00 | 0,00 | 0,00 | 0,00 |
| 3.3.90.00.00 | Aplicações Diretas | 0,00 | 0,00 | 0,00 | 0,00 | 0,00 |
| 08002 | DEPTO. DO TURISMO | 1.738.378,74 | 0,00 | 1.738.378,74 | 1.355.568,96 | 382.809,78 |
| 08002.23 | Comércio e Serviços | 1.738.378,74 | 0,00 | 1.738.378,74 | 1.355.568,96 | 382.809,78 |
| 08002.23.695 | Turismo | 1.738.378,74 | 0,00 | 1.738.378,74 | 1.355.568,96 | 382.809,78 |
| 08002.23.695.01.000080 | CONSTRUÇÃO DO CENTRO DE EVENTOS | 100,00 | 0,00 | 100,00 | 0,00 | 100,00 |
| 4.4.90.00.00 | Aplicações Diretas | 100,00 | 0,00 | 100,00 | 0,00 | 100,00 |
| 08002.23.695.01.000143 | CONSTRUÇÃO DE ÁREA COBERTA | 1.667.278,74 | 0,00 | 1.667.278,74 | 1.285.815,46 | 381.463,28 |
| 4.4.90.00.00 | Aplicações Diretas | 1.667.278,74 | 0,00 | 1.667.278,74 | 1.285.815,46 | 381.463,28 |
| 4.4.90.51.00 | Obras e Instalações | | | | 1.285.815,46 | |
| 4.4.90.51.99 | outras obras e instalações | | | | 1.285.815,46 | |
| 08002.23.695.02.000054 | MELHORIAS NO VISUAL DA CIDADE- ASPECTOS URBANISTICOS | 70.000,00 | 0,00 | 70.000,00 | 69.753,50 | 246,50 |
| 3.3.90.00.00 | Aplicações Diretas | 70.000,00 | 0,00 | 70.000,00 | 69.753,50 | 246,50 |
| 3.3.90.30.00 | Material de Consumo | | | | 11.493,50 | |
| 3.3.90.30.99 | outros materiais de consumo | | | | 11.493,50 | |
| 3.3.90.36.00 | Outros Serviços de Terceiros (Pessoa Física) | | | | 50.000,00 | |
| 3.3.90.36.99 | outros serviços de terceiros – pessoa física | | | | 50.000,00 | |
| 3.3.90.39.00 | Outros Serviços de Terceiros (Pessoa Jurídica) | | | | 8.260,00 | |
| 3.3.90.39.99 | outros serviços de terceiros – pessoa jurídica | | | | 8.260,00 | |
| 08002.23.695.02.000055 | TREINAMENTOS E CURSOS TECNICOS NA ÁREA DE TURISMO | 1.000,00 | 0,00 | 1.000,00 | 0,00 | 1.000,00 |
| 3.3.90.00.00 | Aplicações Diretas | 1.000,00 | 0,00 | 1.000,00 | 0,00 | 1.000,00 |
| 08002.23.695.02.000056 | PROMOÇÃO DE EVENTOS NA ÁREA DE TURISMO | 0,00 | 0,00 | 0,00 | 0,00 | 0,00 |
| 3.3.90.00.00 | Aplicações Diretas | 0,00 | 0,00 | 0,00 | 0,00 | 0,00 |
| 08002.23.695.02.000105 | INCENTIVO A PROJETOS DE DESENVOLVIMENTO TURISTICO | 0,00 | 0,00 | 0,00 | 0,00 | 0,00 |
| 3.3.90.00.00 | Aplicações Diretas | 0,00 | 0,00 | 0,00 | 0,00 | 0,00 |

Município de MARAVILHA

Competência: 2015

| Código | Títulos | Autorizada R\$ | | | Despesa Realizada | Diferenças |
|------------------------|--|--------------------------|------------------------|--------------|-------------------|------------|
| | | Créd. Orçam. e Suplemen. | Créd. Esp. e Extraord. | Total | | |
| 08002.23.695.02.000106 | ESTUDOS E VIABILIZAÇÃO DE ROTAS TURISTICAS | 0,00 | 0,00 | 0,00 | 0,00 | 0,00 |
| 3.3.90.00.00 | Aplicações Diretas | 0,00 | 0,00 | 0,00 | 0,00 | 0,00 |
| 09001 | FUNDO MUN. DE ASSISTENCIA SOCIAL | 3.573.465,00 | 0,00 | 3.573.465,00 | 3.457.594,88 | 115.870,12 |
| 09001.08 | Assistência Social | 3.573.465,00 | 0,00 | 3.573.465,00 | 3.457.594,88 | 115.870,12 |
| 09001.08.243 | Assistência à Criança e ao Adolescente | 0,00 | 0,00 | 0,00 | 0,00 | 0,00 |
| 09001.08.243.01.000134 | CONSTRUÇÃO E MANNUTENÇÃO DE ABRIGO INSTITUCIONAL | 0,00 | 0,00 | 0,00 | 0,00 | 0,00 |
| 4.4.90.00.00 | Aplicações Diretas | 0,00 | 0,00 | 0,00 | 0,00 | 0,00 |
| 09001.08.244 | Assistência Comunitária | 3.573.465,00 | 0,00 | 3.573.465,00 | 3.457.594,88 | 115.870,12 |
| 09001.08.244.01.000058 | AQUISIÇÃO DE MÁQUINAS, EQUIPAMENTOS E MOBILIÁRIO | 84.425,04 | 0,00 | 84.425,04 | 69.071,28 | 15.353,76 |
| 4.4.90.00.00 | Aplicações Diretas | 84.425,04 | 0,00 | 84.425,04 | 69.071,28 | 15.353,76 |
| 4.4.90.51.00 | Obras e Instalações | | | | 20.113,08 | |
| 4.4.90.51.99 | outras obras e instalações | | | | 20.113,08 | |
| 4.4.90.52.00 | Equipamentos e Material Permanente | | | | 48.958,20 | |
| 4.4.90.52.12 | aparelhos e utensílios domésticos | | | | 371,90 | |
| 4.4.90.52.33 | equipamentos para áudio, vídeo e foto | | | | 652,90 | |
| 4.4.90.52.35 | equipamentos de processamento de dados | | | | 17.862,40 | |
| 4.4.90.52.42 | mobiliário em geral | | | | 8.361,00 | |
| 4.4.90.52.99 | outros equipamentos e material permanente | | | | 21.710,00 | |
| 09001.08.244.01.000127 | CONSTRUÇÃO E AMPLIAÇÃO CRAS/CREAS | 569.015,00 | 0,00 | 569.015,00 | 568.648,74 | 366,26 |
| 4.4.90.00.00 | Aplicações Diretas | 569.015,00 | 0,00 | 569.015,00 | 568.648,74 | 366,26 |
| 4.4.90.30.00 | Material de Consumo | | | | 7.584,70 | |
| 4.4.90.30.99 | outros materiais de consumo | | | | 7.584,70 | |
| 4.4.90.39.00 | Outros Serviços de Terceiros (Pessoa Jurídica) | | | | 8.406,75 | |
| 4.4.90.39.99 | outros serviços de terceiros – pessoa jurídica | | | | 8.406,75 | |
| 4.4.90.51.00 | Obras e Instalações | | | | 552.657,29 | |
| 4.4.90.51.99 | outras obras e instalações | | | | 552.657,29 | |
| 09001.08.244.02.000060 | AÇÕES ASSISTENCIAIS DE CARATER EMERGENCIAL | 1.743.494,50 | 0,00 | 1.743.494,50 | 1.735.978,10 | 7.516,40 |

Município de MARAVILHA

Competência: 2015

| Código | Títulos | Autorizada R\$ | | | Despesa Realizada | Diferenças |
|--------------|--|--------------------------|------------------------|--------------|-------------------|------------|
| | | Créd. Orçam. e Suplemen. | Créd. Esp. e Extraord. | Total | | |
| 3.1.90.00.00 | Aplicações Diretas | 1.604.000,00 | 0,00 | 1.604.000,00 | 1.603.264,00 | 736,00 |
| 3.1.90.04.00 | Contratação por Tempo Determinado | | | | 290.620,30 | |
| 3.1.90.04.01 | professores substitutos | | | | 29.928,93 | |
| 3.1.90.04.04 | obrigações patronais | | | | 33.730,80 | |
| 3.1.90.04.99 | outros serviços temporários | | | | 226.960,57 | |
| 3.1.90.11.00 | Vencimentos e Vantagens Fixas (Pessoal Civil) | | | | 1.050.509,69 | |
| 3.1.90.11.01 | vencimentos e salários | | | | 935.038,50 | |
| 3.1.90.11.43 | 13º salário | | | | 106.022,87 | |
| 3.1.90.11.45 | férias - abono constitucional | | | | 9.448,32 | |
| 3.1.90.13.00 | Obrigações Patronais | | | | 188.970,58 | |
| 3.1.90.13.02 | contribuições previdenciárias – INSS | | | | 188.970,58 | |
| 3.1.90.16.00 | Outras Despesas Variáveis (Pessoal Civil) | | | | 73.163,43 | |
| 3.1.90.16.44 | serviços extraordinários | | | | 73.163,43 | |
| 3.3.90.00.00 | Aplicações Diretas | 139.494,50 | 0,00 | 139.494,50 | 132.714,10 | 6.780,40 |
| 3.3.90.30.00 | Material de Consumo | | | | 32.345,23 | |
| 3.3.90.30.01 | combustíveis e lubrificantes automotivos | | | | 9.132,82 | |
| 3.3.90.30.04 | gás engarrafado | | | | 46,00 | |
| 3.3.90.30.07 | gêneros de alimentação | | | | 12.433,53 | |
| 3.3.90.30.17 | material de processamento de dados | | | | 170,00 | |
| 3.3.90.30.20 | material de cama, mesa e banho | | | | 5.542,90 | |
| 3.3.90.30.22 | material de limpeza e produção de higienização | | | | 309,68 | |
| 3.3.90.30.23 | uniformes, tecidos e aviamentos | | | | 4.053,94 | |
| 3.3.90.30.24 | material para manutenção de bens imóveis | | | | 206,52 | |
| 3.3.90.30.39 | material para manutenção de veículos | | | | 0,00 | |
| 3.3.90.30.99 | outros materiais de consumo | | | | 449,84 | |
| 3.3.90.36.00 | Outros Serviços de Terceiros (Pessoa Física) | | | | 31.801,25 | |
| 3.3.90.36.15 | locação de imóveis | | | | 31.301,25 | |

Município de MARAVILHA

Competência: 2015

| Código | Títulos | Autorizada R\$ | | | Despesa Realizada | Diferenças |
|------------------------|--|--------------------------|------------------------|------------|-------------------|------------|
| | | Créd. Orçam. e Suplemen. | Créd. Esp. e Extraord. | Total | | |
| 3.3.90.36.28 | serviços de seleção e treinamento | | | | 500,00 | |
| 3.3.90.39.00 | Outros Serviços de Terceiros (Pessoa Jurídica) | | | | 68.567,62 | |
| 3.3.90.39.08 | manutenção de software | | | | 0,00 | |
| 3.3.90.39.10 | locação de imóveis | | | | 2.032,00 | |
| 3.3.90.39.19 | manutenção e conservação de veículos | | | | 43,00 | |
| 3.3.90.39.23 | festividades e homenagens | | | | 3.100,00 | |
| 3.3.90.39.43 | serviços de energia elétrica | | | | 3.821,79 | |
| 3.3.90.39.44 | serviços de água e esgoto | | | | 2.444,52 | |
| 3.3.90.39.48 | serviços de seleção e treinamento | | | | 1.400,00 | |
| 3.3.90.39.58 | serviços de telecomunicações | | | | 7.412,40 | |
| 3.3.90.39.59 | serviços de áudio, vídeo e foto | | | | 1.155,00 | |
| 3.3.90.39.81 | serviços bancários | | | | 204,05 | |
| 3.3.90.39.90 | serviços de publicidade legal | | | | 788,00 | |
| 3.3.90.39.99 | outros serviços de terceiros – pessoa jurídica | | | | 46.166,86 | |
| 09001.08.244.02.000063 | APOIO AS PESSOAS PORTADORAS DE NECESSIDADES ESPECIAIS | 79.600,00 | 0,00 | 79.600,00 | 75.626,26 | 3.973,74 |
| 3.3.50.00.00 | Transferências a Instituições Privadas sem Fins Lucrativos | 79.600,00 | 0,00 | 79.600,00 | 75.626,26 | 3.973,74 |
| 3.3.50.41.00 | Contribuições | | | | 7.544,66 | |
| 3.3.50.41.99 | outras contribuições | | | | 7.544,66 | |
| 3.3.50.43.00 | Subvenções Sociais | | | | 68.081,60 | |
| 3.3.50.43.99 | outras subvenções sociais | | | | 68.081,60 | |
| 09001.08.244.02.000138 | SERVIÇOS DE PROTEÇÃO SOCIAL BÁSICA | 486.613,24 | 0,00 | 486.613,24 | 407.644,47 | 78.968,77 |
| 3.1.90.00.00 | Aplicações Diretas | 66.350,00 | 0,00 | 66.350,00 | 32.627,26 | 33.722,74 |
| 3.1.90.04.00 | Contratação por Tempo Determinado | | | | 16.519,13 | |
| 3.1.90.04.01 | professores substitutos | | | | 4.251,40 | |
| 3.1.90.04.04 | obrigações patronais | | | | 1.510,94 | |
| 3.1.90.04.99 | outros serviços temporários | | | | 10.756,79 | |
| 3.1.90.11.00 | Vencimentos e Vantagens Fixas (Pessoal Civil) | | | | 14.776,45 | |

Município de MARAVILHA

Competência: 2015

| Código | Títulos | Autorizada R\$ | | | Despesa Realizada | Diferenças |
|--------------|--|--------------------------|------------------------|------------|-------------------|------------|
| | | Créd. Orçam. e Suplemen. | Créd. Esp. e Extraord. | Total | | |
| 3.1.90.11.01 | vencimentos e salários | | | | 14.776,45 | |
| 3.1.90.13.00 | Obrigações Patronais | | | | 1.331,68 | |
| 3.1.90.13.02 | contribuições previdenciárias – INSS | | | | 1.331,68 | |
| 3.3.50.00.00 | Transferências a Instituições Privadas sem Fins Lucrativos | 44.850,00 | 0,00 | 44.850,00 | 44.850,00 | 0,00 |
| 3.3.50.43.00 | Subvenções Sociais | | | | 44.850,00 | |
| 3.3.50.43.99 | outras subvenções sociais | | | | 44.850,00 | |
| 3.3.90.00.00 | Aplicações Diretas | 373.678,16 | 0,00 | 373.678,16 | 329.682,21 | 43.995,95 |
| 3.3.90.30.00 | Material de Consumo | | | | 192.509,61 | |
| 3.3.90.30.01 | combustíveis e lubrificantes automotivos | | | | 4.730,03 | |
| 3.3.90.30.04 | gás engarrafado | | | | 583,00 | |
| 3.3.90.30.07 | gêneros de alimentação | | | | 150.796,52 | |
| 3.3.90.30.16 | material de expediente | | | | 1.389,01 | |
| 3.3.90.30.17 | material de processamento de dados | | | | 1.079,50 | |
| 3.3.90.30.22 | material de limpeza e produção de higienização | | | | 1.069,72 | |
| 3.3.90.30.23 | uniformes, tecidos e aviamentos | | | | 4.552,70 | |
| 3.3.90.30.25 | material para manutenção de bens móveis | | | | 1.410,06 | |
| 3.3.90.30.26 | material elétrico e eletrônico | | | | 936,80 | |
| 3.3.90.30.39 | material para manutenção de veículos | | | | 2.461,57 | |
| 3.3.90.30.49 | bilhetes de passagens | | | | 474,19 | |
| 3.3.90.30.99 | outros materiais de consumo | | | | 23.026,51 | |
| 3.3.90.33.00 | Passagens e Despesas com Locomoção | | | | 363,99 | |
| 3.3.90.33.01 | passagens para o país | | | | 363,99 | |
| 3.3.90.36.00 | Outros Serviços de Terceiros (Pessoa Física) | | | | 46.557,18 | |
| 3.3.90.36.07 | estagiários | | | | 4.750,00 | |
| 3.3.90.36.15 | locação de imóveis | | | | 24.942,38 | |
| 3.3.90.36.28 | serviços de seleção e treinamento | | | | 257,00 | |
| 3.3.90.36.32 | serviços de assistência social | | | | 0,00 | |

Município de MARAVILHA

Competência: 2015

| Código | Títulos | Autorizada R\$ | | | Despesa Realizada | Diferenças |
|------------------------|---|--------------------------|------------------------|------------|-------------------|------------|
| | | Créd. Orçam. e Suplemen. | Créd. Esp. e Extraord. | Total | | |
| 3.3.90.36.99 | outros serviços de terceiros – pessoa física | | | | 16.607,80 | |
| 3.3.90.37.00 | Locação de Mão-de-Obra | | | | 3.500,00 | |
| 3.3.90.37.07 | estagiários | | | | 3.500,00 | |
| 3.3.90.39.00 | Outros Serviços de Terceiros (Pessoa Jurídica) | | | | 86.751,43 | |
| 3.3.90.39.10 | locação de imóveis | | | | 900,00 | |
| 3.3.90.39.11 | locação de softwares | | | | 11.370,00 | |
| 3.3.90.39.12 | locação de máquinas e equipamentos | | | | 419,00 | |
| 3.3.90.39.15 | limpeza de veículos | | | | 205,00 | |
| 3.3.90.39.16 | manutenção e conservação de bens imóveis | | | | 6.430,91 | |
| 3.3.90.39.17 | manutenção e conservação de máquinas e equipamentos | | | | 160,00 | |
| 3.3.90.39.19 | manutenção e conservação de veículos | | | | 254,00 | |
| 3.3.90.39.43 | serviços de energia elétrica | | | | 8.420,96 | |
| 3.3.90.39.48 | serviços de seleção e treinamento | | | | 3.500,00 | |
| 3.3.90.39.58 | serviços de telecomunicações | | | | 2.427,76 | |
| 3.3.90.39.59 | serviços de áudio, vídeo e foto | | | | 1.070,00 | |
| 3.3.90.39.63 | serviços gráficos e editoriais | | | | 480,00 | |
| 3.3.90.39.78 | limpeza e conservação | | | | 50,00 | |
| 3.3.90.39.81 | serviços bancários | | | | 713,90 | |
| 3.3.90.39.99 | outros serviços de terceiros – pessoa jurídica | | | | 50.349,90 | |
| 4.4.90.00.00 | Aplicações Diretas | 1.735,08 | 0,00 | 1.735,08 | 485,00 | 1.250,08 |
| 4.4.90.51.00 | Obras e Instalações | | | | 0,00 | |
| 4.4.90.51.99 | outras obras e instalações | | | | 0,00 | |
| 4.4.90.52.00 | Equipamentos e Material Permanente | | | | 485,00 | |
| 4.4.90.52.99 | outros equipamentos e material permanente | | | | 485,00 | |
| 09001.08.244.02.000139 | SERVIÇOS DE PROTEÇÃO SOCIAL ESPECIAL | 261.384,30 | 0,00 | 261.384,30 | 254.712,92 | 6.671,38 |
| 3.1.90.00.00 | Aplicações Diretas | 85.350,00 | 0,00 | 85.350,00 | 85.342,87 | 7,13 |
| 3.1.90.04.00 | Contratação por Tempo Determinado | | | | 49.951,33 | |

Município de MARAVILHA

Competência: 2015

| Código | Títulos | Autorizada R\$ | | | Despesa Realizada | Diferenças |
|--------------|--|--------------------------|------------------------|------------|-------------------|------------|
| | | Créd. Orçam. e Suplemen. | Créd. Esp. e Extraord. | Total | | |
| 3.1.90.04.04 | obrigações patronais | | | | 4.236,99 | |
| 3.1.90.04.99 | outros serviços temporários | | | | 45.714,34 | |
| 3.1.90.11.00 | Vencimentos e Vantagens Fixas (Pessoal Civil) | | | | 32.247,70 | |
| 3.1.90.11.01 | vencimentos e salários | | | | 32.247,70 | |
| 3.1.90.13.00 | Obrigações Patronais | | | | 3.008,03 | |
| 3.1.90.13.02 | contribuições previdenciárias – INSS | | | | 3.008,03 | |
| 3.1.90.16.00 | Outras Despesas Variáveis (Pessoal Civil) | | | | 135,81 | |
| 3.1.90.16.44 | serviços extraordinários | | | | 135,81 | |
| 3.3.90.00.00 | Aplicações Diretas | 174.199,00 | 0,00 | 174.199,00 | 167.534,75 | 6.664,25 |
| 3.3.90.30.00 | Material de Consumo | | | | 29.735,07 | |
| 3.3.90.30.01 | combustíveis e lubrificantes automotivos | | | | 3.095,11 | |
| 3.3.90.30.07 | gêneros de alimentação | | | | 12.649,05 | |
| 3.3.90.30.16 | material de expediente | | | | 2.667,12 | |
| 3.3.90.30.17 | material de processamento de dados | | | | 955,00 | |
| 3.3.90.30.22 | material de limpeza e produção de higienização | | | | 1.847,07 | |
| 3.3.90.30.23 | uniformes, tecidos e aviamentos | | | | 388,80 | |
| 3.3.90.30.26 | material elétrico e eletrônico | | | | 32,53 | |
| 3.3.90.30.99 | outros materiais de consumo | | | | 8.100,39 | |
| 3.3.90.36.00 | Outros Serviços de Terceiros (Pessoa Física) | | | | 3.752,60 | |
| 3.3.90.36.07 | estagiários | | | | 1.867,00 | |
| 3.3.90.36.15 | locação de imóveis | | | | 309,60 | |
| 3.3.90.36.32 | serviços de assistência social | | | | 1.576,00 | |
| 3.3.90.39.00 | Outros Serviços de Terceiros (Pessoa Jurídica) | | | | 134.047,08 | |
| 3.3.90.39.05 | serviços técnicos profissionais | | | | 2.300,00 | |
| 3.3.90.39.10 | locação de imóveis | | | | 21.449,60 | |
| 3.3.90.39.11 | locação de softwares | | | | 0,00 | |
| 3.3.90.39.16 | manutenção e conservação de bens imóveis | | | | 280,00 | |

Município de MARAVILHA

Competência: 2015

| Código | Títulos | Autorizada R\$ | | | Despesa Realizada | Diferenças |
|------------------------|---|--------------------------|------------------------|------------|-------------------|------------|
| | | Créd. Orçam. e Suplemen. | Créd. Esp. e Extraord. | Total | | |
| 3.3.90.39.27 | locação de veículos para locomoção | | | | 0,00 | |
| 3.3.90.39.48 | serviços de seleção e treinamento | | | | 5.600,00 | |
| 3.3.90.39.58 | serviços de telecomunicações | | | | 5.179,32 | |
| 3.3.90.39.81 | serviços bancários | | | | 78,50 | |
| 3.3.90.39.99 | outros serviços de terceiros – pessoa jurídica | | | | 99.159,66 | |
| 4.4.90.00.00 | Aplicações Diretas | 1.835,30 | 0,00 | 1.835,30 | 1.835,30 | 0,00 |
| 4.4.90.52.00 | Equipamentos e Material Permanente | | | | 1.835,30 | |
| 4.4.90.52.12 | aparelhos e utensílios domésticos | | | | 0,00 | |
| 4.4.90.52.26 | instrumentos musicais e artísticos | | | | 1.463,40 | |
| 4.4.90.52.34 | máquinas, utensílios e equipamentos diversos | | | | 371,90 | |
| 09001.08.244.02.000140 | SERVIÇOS DE PROTEÇÃO SOCIAL ESPECIAL DE ALTA COMPLEXIDADE | 258.588,00 | 0,00 | 258.588,00 | 256.589,23 | 1.998,77 |
| 3.1.90.00.00 | Aplicações Diretas | 0,00 | 0,00 | 0,00 | 0,00 | 0,00 |
| 3.3.90.00.00 | Aplicações Diretas | 258.588,00 | 0,00 | 258.588,00 | 256.589,23 | 1.998,77 |
| 3.3.90.30.00 | Material de Consumo | | | | 24.934,40 | |
| 3.3.90.30.01 | combustíveis e lubrificantes automotivos | | | | 0,00 | |
| 3.3.90.30.07 | gêneros de alimentação | | | | 14.094,88 | |
| 3.3.90.30.16 | material de expediente | | | | 1.388,55 | |
| 3.3.90.30.17 | material de processamento de dados | | | | 295,00 | |
| 3.3.90.30.20 | material de cama, mesa e banho | | | | 898,40 | |
| 3.3.90.30.21 | material de copa e cozinha | | | | 1.409,00 | |
| 3.3.90.30.23 | uniformes, tecidos e aviamentos | | | | 324,93 | |
| 3.3.90.30.24 | material para manutenção de bens imóveis | | | | 25,79 | |
| 3.3.90.30.26 | material elétrico e eletrônico | | | | 936,63 | |
| 3.3.90.30.31 | sementes, mudas de plantas e insumos | | | | 24,00 | |
| 3.3.90.30.39 | material para manutenção de veículos | | | | 419,20 | |
| 3.3.90.30.99 | outros materiais de consumo | | | | 5.118,02 | |
| 3.3.90.36.00 | Outros Serviços de Terceiros (Pessoa Física) | | | | 153.245,32 | |

Município de MARAVILHA

Competência: 2015

| Código | Títulos | Autorizada R\$ | | | Despesa Realizada | Diferenças |
|------------------------|--|--------------------------|------------------------|-----------|-------------------|------------|
| | | Créd. Orçam. e Suplemen. | Créd. Esp. e Extraord. | Total | | |
| 3.3.90.36.07 | estagiários | | | | 3.750,00 | |
| 3.3.90.36.32 | serviços de assistência social | | | | 63.669,92 | |
| 3.3.90.36.99 | outros serviços de terceiros – pessoa física | | | | 85.825,40 | |
| 3.3.90.37.00 | Locação de Mão-de-Obra | | | | 1.517,00 | |
| 3.3.90.37.07 | estagiários | | | | 1.517,00 | |
| 3.3.90.39.00 | Outros Serviços de Terceiros (Pessoa Jurídica) | | | | 76.892,51 | |
| 3.3.90.39.16 | manutenção e conservação de bens imóveis | | | | 1.050,00 | |
| 3.3.90.39.19 | manutenção e conservação de veículos | | | | 305,20 | |
| 3.3.90.39.43 | serviços de energia elétrica | | | | 24.680,81 | |
| 3.3.90.39.44 | serviços de água e esgoto | | | | 3.591,00 | |
| 3.3.90.39.58 | serviços de telecomunicações | | | | 2.680,07 | |
| 3.3.90.39.81 | serviços bancários | | | | 242,95 | |
| 3.3.90.39.99 | outros serviços de terceiros – pessoa jurídica | | | | 44.342,48 | |
| 09001.08.244.02.000141 | SERVIÇOS DE APOIO A GESTÃO | 90.344,92 | 0,00 | 90.344,92 | 89.323,88 | 1.021,04 |
| 3.3.90.00.00 | Aplicações Diretas | 90.344,92 | 0,00 | 90.344,92 | 89.323,88 | 1.021,04 |
| 3.3.90.30.00 | Material de Consumo | | | | 13.691,40 | |
| 3.3.90.30.01 | combustíveis e lubrificantes automotivos | | | | 602,60 | |
| 3.3.90.30.07 | gêneros de alimentação | | | | 7.155,10 | |
| 3.3.90.30.14 | material educativo e esportivo | | | | 249,48 | |
| 3.3.90.30.17 | material de processamento de dados | | | | 235,50 | |
| 3.3.90.30.23 | uniformes, tecidos e aviamentos | | | | 1.325,03 | |
| 3.3.90.30.24 | material para manutenção de bens imóveis | | | | 288,90 | |
| 3.3.90.30.26 | material elétrico e eletrônico | | | | 167,90 | |
| 3.3.90.30.39 | material para manutenção de veículos | | | | 906,00 | |
| 3.3.90.30.49 | bilhetes de passagens | | | | 436,89 | |
| 3.3.90.30.99 | outros materiais de consumo | | | | 2.324,00 | |
| 3.3.90.33.00 | Passagens e Despesas com Locomoção | | | | 558,99 | |

Município de MARAVILHA

Competência: 2015

| Código | Títulos | Autorizada R\$ | | | Despesa Realizada | Diferenças |
|------------------------|---|--------------------------|------------------------|------------|-------------------|------------|
| | | Créd. Orçam. e Suplemen. | Créd. Esp. e Extraord. | Total | | |
| 3.3.90.33.01 | passagens para o país | | | | 558,99 | |
| 3.3.90.36.00 | Outros Serviços de Terceiros (Pessoa Física) | | | | 36.440,50 | |
| 3.3.90.36.07 | estagiários | | | | 9.750,00 | |
| 3.3.90.36.15 | locação de imóveis | | | | 23.320,50 | |
| 3.3.90.36.32 | serviços de assistência social | | | | 1.970,00 | |
| 3.3.90.36.99 | outros serviços de terceiros – pessoa física | | | | 1.400,00 | |
| 3.3.90.37.00 | Locação de Mão-de-Obra | | | | 1.750,00 | |
| 3.3.90.37.07 | estagiários | | | | 1.750,00 | |
| 3.3.90.39.00 | Outros Serviços de Terceiros (Pessoa Jurídica) | | | | 36.882,99 | |
| 3.3.90.39.15 | limpeza de veículos | | | | 150,00 | |
| 3.3.90.39.16 | manutenção e conservação de bens imóveis | | | | 420,00 | |
| 3.3.90.39.48 | serviços de seleção e treinamento | | | | 7.500,00 | |
| 3.3.90.39.58 | serviços de telecomunicações | | | | 3.768,32 | |
| 3.3.90.39.81 | serviços bancários | | | | 15,70 | |
| 3.3.90.39.99 | outros serviços de terceiros – pessoa jurídica | | | | 25.028,97 | |
| 09002 | FUNDO MUNICIPAL DE HABITAÇÃO | 300.000,00 | 0,00 | 300.000,00 | 106.729,80 | 193.270,20 |
| 09002.16 | Habitação | 300.000,00 | 0,00 | 300.000,00 | 106.729,80 | 193.270,20 |
| 09002.16.122 | Administração Geral | 150.000,00 | 0,00 | 150.000,00 | 60.785,46 | 89.214,54 |
| 09002.16.122.02.000069 | MANUTENÇÃO DAS ATIVIDADES ADMINISTRATIVAS DO F.R.H. | 150.000,00 | 0,00 | 150.000,00 | 60.785,46 | 89.214,54 |
| 3.2.90.00.00 | Aplicações Diretas | 50.000,00 | 0,00 | 50.000,00 | 2.319,19 | 47.680,81 |
| 3.2.90.22.00 | Outros Encargos sobre a Dívida por Contrato | | | | 2.319,19 | |
| 3.2.90.22.99 | outros encargos da dívida contratada | | | | 2.319,19 | |
| 4.6.90.00.00 | Aplicações Diretas | 100.000,00 | 0,00 | 100.000,00 | 58.466,27 | 41.533,73 |
| 4.6.90.71.00 | Principal da Dívida Contratual Resgatado | | | | 58.466,27 | |
| 4.6.90.71.99 | outras amortizações da dívida contratada | | | | 58.466,27 | |
| 09002.16.482 | Habitação Urbana | 150.000,00 | 0,00 | 150.000,00 | 45.944,34 | 104.055,66 |
| 09002.16.482.01.000064 | AMPLIAÇÃO E REFORMA DE UNIDADES HABITACIONAIS | 50.000,00 | 0,00 | 50.000,00 | 7.493,34 | 42.506,66 |

Município de MARAVILHA

Competência: 2015

| Código | Títulos | Autorizada R\$ | | | Despesa Realizada | Diferenças |
|------------------------|--|--------------------------|------------------------|------------|-------------------|------------|
| | | Créd. Orçam. e Suplemen. | Créd. Esp. e Extraord. | Total | | |
| 4.4.90.00.00 | Aplicações Diretas | 50.000,00 | 0,00 | 50.000,00 | 7.493,34 | 42.506,66 |
| 4.4.90.39.00 | Outros Serviços de Terceiros (Pessoa Jurídica) | | | | 7.493,34 | |
| 4.4.90.39.81 | serviços bancários | | | | 449,34 | |
| 4.4.90.39.99 | outros serviços de terceiros – pessoa jurídica | | | | 7.044,00 | |
| 09002.16.482.01.000103 | AQUISIÇÃO DE IMOVEIS | 50.000,00 | 0,00 | 50.000,00 | 0,00 | 50.000,00 |
| 4.5.90.00.00 | Aplicações Diretas | 50.000,00 | 0,00 | 50.000,00 | 0,00 | 50.000,00 |
| 09002.16.482.01.000110 | URBANIZAÇÃO DE LOTES/INFRAESTRUTURA | 50.000,00 | 0,00 | 50.000,00 | 38.451,00 | 11.549,00 |
| 4.4.90.00.00 | Aplicações Diretas | 50.000,00 | 0,00 | 50.000,00 | 38.451,00 | 11.549,00 |
| 4.4.90.39.00 | Outros Serviços de Terceiros (Pessoa Jurídica) | | | | 4.700,00 | |
| 4.4.90.39.99 | outros serviços de terceiros – pessoa jurídica | | | | 4.700,00 | |
| 4.4.90.51.00 | Obras e Instalações | | | | 33.751,00 | |
| 4.4.90.51.91 | obras em andamento | | | | 16.256,00 | |
| 4.4.90.51.99 | outras obras e instalações | | | | 17.495,00 | |
| 09003 | FUNDO DA INFANCIA E DO ADOLESCENTE | 190.600,00 | 0,00 | 190.600,00 | 150.788,48 | 39.811,52 |
| 09003.08 | Assistência Social | 190.600,00 | 0,00 | 190.600,00 | 150.788,48 | 39.811,52 |
| 09003.08.243 | Assistência à Criança e ao Adolescente | 70.000,00 | 0,00 | 70.000,00 | 37.401,23 | 32.598,77 |
| 09003.08.243.02.000065 | MANUTENÇÃO DAS ATIVIDADES DO F.I.A | 70.000,00 | 0,00 | 70.000,00 | 37.401,23 | 32.598,77 |
| 3.3.50.00.00 | Transferências a Instituições Privadas sem Fins Lucrativos | 10.000,00 | 0,00 | 10.000,00 | 0,00 | 10.000,00 |
| 3.3.90.00.00 | Aplicações Diretas | 60.000,00 | 0,00 | 60.000,00 | 37.401,23 | 22.598,77 |
| 3.3.90.36.00 | Outros Serviços de Terceiros (Pessoa Física) | | | | 33.104,96 | |
| 3.3.90.36.32 | serviços de assistência social | | | | 32.504,96 | |
| 3.3.90.36.99 | outros serviços de terceiros – pessoa física | | | | 600,00 | |
| 3.3.90.39.00 | Outros Serviços de Terceiros (Pessoa Jurídica) | | | | 4.296,27 | |
| 3.3.90.39.48 | serviços de seleção e treinamento | | | | 2.950,00 | |
| 3.3.90.39.81 | serviços bancários | | | | 23,55 | |
| 3.3.90.39.99 | outros serviços de terceiros – pessoa jurídica | | | | 1.322,72 | |
| 09003.08.244 | Assistência Comunitária | 120.600,00 | 0,00 | 120.600,00 | 113.387,25 | 7.212,75 |

Município de MARAVILHA

Competência: 2015

| Código | Títulos | Autorizada R\$ | | | Despesa Realizada | Diferenças |
|------------------------|--|--------------------------|------------------------|---------------|-------------------|---------------|
| | | Créd. Orçam. e Suplemen. | Créd. Esp. e Extraord. | Total | | |
| 09003.08.244.02.000066 | MANUTENÇÃO DAS ATIVIDADES DO CONSELHO TUTELAR | 120.600,00 | 0,00 | 120.600,00 | 113.387,25 | 7.212,75 |
| 3.3.90.00.00 | Aplicações Diretas | 120.600,00 | 0,00 | 120.600,00 | 113.387,25 | 7.212,75 |
| 3.3.90.30.00 | Material de Consumo | | | | 5.440,73 | |
| 3.3.90.30.01 | combustíveis e lubrificantes automotivos | | | | 3.108,60 | |
| 3.3.90.30.17 | material de processamento de dados | | | | 380,00 | |
| 3.3.90.30.24 | material para manutenção de bens imóveis | | | | 572,73 | |
| 3.3.90.30.26 | material elétrico e eletrônico | | | | 245,00 | |
| 3.3.90.30.39 | material para manutenção de veículos | | | | 764,40 | |
| 3.3.90.30.99 | outros materiais de consumo | | | | 370,00 | |
| 3.3.90.36.00 | Outros Serviços de Terceiros (Pessoa Física) | | | | 102.320,36 | |
| 3.3.90.36.15 | locação de imóveis | | | | 11.661,84 | |
| 3.3.90.36.32 | serviços de assistência social | | | | 45.201,63 | |
| 3.3.90.36.45 | jetons a conselheiros | | | | 40.656,89 | |
| 3.3.90.36.99 | outros serviços de terceiros – pessoa física | | | | 4.800,00 | |
| 3.3.90.39.00 | Outros Serviços de Terceiros (Pessoa Jurídica) | | | | 5.626,16 | |
| 3.3.90.39.19 | manutenção e conservação de veículos | | | | 260,00 | |
| 3.3.90.39.99 | outros serviços de terceiros – pessoa jurídica | | | | 5.366,16 | |
| 99099 | RESERVA DE CONTINGENCIA | 13.363,56 | 0,00 | 13.363,56 | 0,00 | 13.363,56 |
| 99099.99 | Reserva Contingência | 13.363,56 | 0,00 | 13.363,56 | 0,00 | 13.363,56 |
| 99099.99.999 | Reserva Contingência | 13.363,56 | 0,00 | 13.363,56 | 0,00 | 13.363,56 |
| 99099.99.999.09.000099 | RESERVA DE CONTIGENCIA | 13.363,56 | 0,00 | 13.363,56 | 0,00 | 13.363,56 |
| 9.9.99.00.00 | A Definir (ou Res.Contingência) | 13.363,56 | 0,00 | 13.363,56 | 0,00 | 13.363,56 |
| | Total da Unidade Gestora | 68.085.370,56 | 9.935.648,47 | 78.021.019,03 | 62.593.782,72 | 15.427.236,31 |

Unidade Gestora: Câmara Municipal de Maravilha

| Código | Títulos | Autorizada R\$ | | | Despesa Realizada | Diferenças |
|--------|--------------------------------|--------------------------|------------------------|--------------|-------------------|------------|
| | | Créd. Orçam. e Suplemen. | Créd. Esp. e Extraord. | Total | | |
| 01001 | CAMARA MUNICIPAL DE VEREADORES | 1.862.359,44 | 0,00 | 1.862.359,44 | 1.523.750,40 | 338.609,04 |

Município de MARAVILHA

Competência: 2015

| Código | Títulos | Autorizada R\$ | | | Despesa Realizada | Diferenças |
|------------------------|--|--------------------------|------------------------|--------------|-------------------|------------|
| | | Créd. Orçam. e Suplemen. | Créd. Esp. e Extraord. | Total | | |
| 01001.01 | Legislativa | 1.862.359,44 | 0,00 | 1.862.359,44 | 1.523.750,40 | 338.609,04 |
| 01001.01.031 | Ação Legislativa | 1.862.359,44 | 0,00 | 1.862.359,44 | 1.523.750,40 | 338.609,04 |
| 01001.01.031.01.000002 | AMPLIAÇÃO DA SEDE PRÓPRIA | 85.000,00 | 0,00 | 85.000,00 | 0,00 | 85.000,00 |
| 4.4.90.00.00 | Aplicações Diretas | 85.000,00 | 0,00 | 85.000,00 | 0,00 | 85.000,00 |
| 01001.01.031.01.000003 | AQUISIÇÃO DE MÁQUINAS, EQUIPAMENTOS E MOBILIÁRIO | 95.000,00 | 0,00 | 95.000,00 | 82.750,85 | 12.249,15 |
| 4.4.90.00.00 | Aplicações Diretas | 95.000,00 | 0,00 | 95.000,00 | 82.750,85 | 12.249,15 |
| 4.4.90.52.00 | Equipamentos e Material Permanente | | | | 82.750,85 | |
| 4.4.90.52.33 | equipamentos para áudio, vídeo e foto | | | | 5.282,85 | |
| 4.4.90.52.34 | máquinas, utensílios e equipamentos diversos | | | | 3.230,00 | |
| 4.4.90.52.35 | equipamentos de processamento de dados | | | | 67.695,00 | |
| 4.4.90.52.36 | máquinas, instalações e utensílios de escritório | | | | 245,00 | |
| 4.4.90.52.42 | mobiliário em geral | | | | 6.198,00 | |
| 4.4.90.52.99 | outros equipamentos e material permanente | | | | 100,00 | |
| 01001.01.031.02.000001 | DISCUSSÃO E VOTAÇÃO DAS LEIS, FISCALIZAÇÃO DOS ATO | 1.667.359,44 | 0,00 | 1.667.359,44 | 1.433.509,55 | 233.849,89 |
| 3.1.90.00.00 | Aplicações Diretas | 1.388.359,44 | 0,00 | 1.388.359,44 | 1.193.250,51 | 195.108,93 |
| 3.1.90.11.00 | Vencimentos e Vantagens Fixas (Pessoal Civil) | | | | 963.716,76 | |
| 3.1.90.11.01 | vencimentos e salários | | | | 927.197,49 | |
| 3.1.90.11.43 | 13º salário | | | | 34.943,87 | |
| 3.1.90.11.46 | férias - pagamento antecipado | | | | 1.575,40 | |
| 3.1.90.13.00 | Obrigações Patronais | | | | 214.024,23 | |
| 3.1.90.13.02 | contribuições previdenciárias – INSS | | | | 214.024,23 | |
| 3.1.90.16.00 | Outras Despesas Variáveis (Pessoal Civil) | | | | 15.509,52 | |
| 3.1.90.16.44 | serviços extraordinários | | | | 15.509,52 | |
| 3.3.90.00.00 | Aplicações Diretas | 269.000,00 | 0,00 | 269.000,00 | 236.819,04 | 32.180,96 |
| 3.3.90.14.00 | Diárias Civil | | | | 68.973,27 | |
| 3.3.90.14.14 | diárias no país – civil | | | | 68.973,27 | |
| 3.3.90.30.00 | Material de Consumo | | | | 34.569,43 | |

Município de MARAVILHA

Competência: 2015

| Código | Títulos | Autorizada R\$ | | | Despesa Realizada | Diferenças |
|--------------|--|--------------------------|------------------------|-------|-------------------|------------|
| | | Créd. Orçam. e Suplemen. | Créd. Esp. e Extraord. | Total | | |
| 3.3.90.30.01 | combustíveis e lubrificantes automotivos | | | | 6.312,02 | |
| 3.3.90.30.07 | gêneros de alimentação | | | | 4.465,15 | |
| 3.3.90.30.15 | material para festividades e homenagens | | | | 2.811,80 | |
| 3.3.90.30.16 | material de expediente | | | | 3.266,70 | |
| 3.3.90.30.17 | material de processamento de dados | | | | 843,00 | |
| 3.3.90.30.21 | material de copa e cozinha | | | | 65,87 | |
| 3.3.90.30.22 | material de limpeza e produção de higienização | | | | 1.274,91 | |
| 3.3.90.30.24 | material para manutenção de bens imóveis | | | | 9.267,98 | |
| 3.3.90.30.26 | material elétrico e eletrônico | | | | 1.924,74 | |
| 3.3.90.30.28 | material de proteção e segurança | | | | 88,00 | |
| 3.3.90.30.30 | material para comunicações | | | | 169,00 | |
| 3.3.90.30.31 | sementes, mudas de plantas e insumos | | | | 116,00 | |
| 3.3.90.30.39 | material para manutenção de veículos | | | | 1.095,18 | |
| 3.3.90.30.99 | outros materiais de consumo | | | | 2.869,08 | |
| 3.3.90.32.00 | Material, Bens ou Serviço para Distribuição Gratuita | | | | 8.282,50 | |
| 3.3.90.32.99 | outros materiais de distribuição gratuita | | | | 8.282,50 | |
| 3.3.90.33.00 | Passagens e Despesas com Locomoção | | | | 6.518,37 | |
| 3.3.90.33.01 | passagens para o país | | | | 6.518,37 | |
| 3.3.90.34.00 | Outras Despesas de Pessoal Decorrentes de Contratos de Terceirização | | | | 6.590,73 | |
| 3.3.90.34.01 | substituição de mão-de-obra (LRF, art. 18, §1º) | | | | 6.590,73 | |
| 3.3.90.39.00 | Outros Serviços de Terceiros (Pessoa Jurídica) | | | | 111.884,74 | |
| 3.3.90.39.01 | assinatura de periódicos e anuidades | | | | 1.140,00 | |
| 3.3.90.39.11 | locação de softwares | | | | 15.983,84 | |
| 3.3.90.39.12 | locação de máquinas e equipamentos | | | | 4.172,82 | |
| 3.3.90.39.15 | limpeza de veículos | | | | 365,00 | |
| 3.3.90.39.16 | manutenção e conservação de bens imóveis | | | | 9.770,00 | |
| 3.3.90.39.17 | manutenção e conservação de máquinas e equipamentos | | | | 1.830,00 | |

Município de MARAVILHA

Competência: 2015

| Código | Títulos | Autorizada R\$ | | | Despesa Realizada | Diferenças |
|------------------------|--|--------------------------|------------------------|----------------------|----------------------|----------------------|
| | | Créd. Orçam. e Suplemen. | Créd. Esp. e Extraord. | Total | | |
| 3.3.90.39.19 | manutenção e conservação de veículos | | | | 1.070,00 | |
| 3.3.90.39.25 | serviços de instalação de máquinas, equipamentos e afins | | | | 699,00 | |
| 3.3.90.39.43 | serviços de energia elétrica | | | | 9.915,37 | |
| 3.3.90.39.44 | serviços de água e esgoto | | | | 590,44 | |
| 3.3.90.39.58 | serviços de telecomunicações | | | | 3.914,95 | |
| 3.3.90.39.59 | serviços de áudio, vídeo e foto | | | | 2.765,00 | |
| 3.3.90.39.69 | seguros em geral | | | | 4.683,12 | |
| 3.3.90.39.77 | vigilância ostensiva/monitorada | | | | 3.300,00 | |
| 3.3.90.39.78 | limpeza e conservação | | | | 415,00 | |
| 3.3.90.39.81 | serviços bancários | | | | 259,98 | |
| 3.3.90.39.88 | serviços de publicidade e propaganda | | | | 30.420,00 | |
| 3.3.90.39.90 | serviços de publicidade legal | | | | 1.540,72 | |
| 3.3.90.39.99 | outros serviços de terceiros – pessoa jurídica | | | | 19.049,50 | |
| 3.3.93.00.00 | Aplicação Direta Decorrente de Operação de Órgãos, Fundos e Entidades dos Orçam. Fiscal e da Segurid | 10.000,00 | 0,00 | 10.000,00 | 3.440,00 | 6.560,00 |
| 3.3.93.39.00 | Outros Serviços de Terceiros (Pessoa Jurídica) | | | | 3.440,00 | |
| 3.3.93.39.99 | outros serviços de terceiros – pessoa jurídica | | | | 3.440,00 | |
| 01001.01.031.02.000002 | CONTRIBUIÇÕES À ASSOC.CAT.CÂMARAS E ASSOC.MICRORRE | 15.000,00 | 0,00 | 15.000,00 | 7.490,00 | 7.510,00 |
| 3.3.50.00.00 | Transferências a Instituições Privadas sem Fins Lucrativos | 15.000,00 | 0,00 | 15.000,00 | 7.490,00 | 7.510,00 |
| 3.3.50.41.00 | Contribuições | | | | 7.490,00 | |
| 3.3.50.41.02 | despesa com manutenção de outras entidades de direito privado | | | | 7.490,00 | |
| | Total da Unidade Gestora | 1.862.359,44 | 0,00 | 1.862.359,44 | 1.523.750,40 | 338.609,04 |
| | Total Geral | 69.947.730,00 | 9.935.648,47 | 79.883.378,47 | 64.117.533,12 | 15.765.845,35 |

Município de MARAVILHA

Competência: 06/2015

| | Previsão Inicial (a) | Previsão Atualizada (b) | Receitas Realizadas (c) | Saldo (d)=(c-b) |
|---|-------------------------|----------------------------|----------------------------|--------------------|
| RECEITAS ORÇAMENTÁRIAS | 57.107.900,00 | 57.107.900,00 | 62.363.909,53 | 5.256.009,53 |
| Receitas Correntes (I) | 57.107.900,00 | 57.107.900,00 | 55.636.420,60 | -1.471.479,40 |
| Receita Tributária | 9.180.000,00 | 9.180.000,00 | 10.332.730,05 | 1.152.730,05 |
| Receitas de Contribuições | 750.000,00 | 750.000,00 | 908.175,71 | 158.175,71 |
| Receita Patrimonial | 600.000,00 | 600.000,00 | 698.065,97 | 98.065,97 |
| Receita Agropecuária | 120.000,00 | 120.000,00 | 114.991,80 | -5.008,20 |
| Receita Industrial | | | | 0,00 |
| Receita de Serviços | | | | 0,00 |
| Transferências Correntes | 44.087.900,00 | 44.087.900,00 | 42.184.885,02 | -1.903.014,98 |
| Outras Receitas Correntes | 2.370.000,00 | 2.370.000,00 | 1.397.572,05 | -972.427,95 |
| Receitas de Capital (II) | 0,00 | 0,00 | 6.727.488,93 | 6.727.488,93 |
| Operações de Crédito | | | | 0,00 |
| Alienação de Bens | | | | 0,00 |
| Amortização de Empréstimos | | | | 0,00 |
| Transferências de Capital | | | 6.703.315,93 | 6.703.315,93 |
| Outras Receitas de Capital | | | 24.173,00 | 24.173,00 |
| Recursos Arrecadados em Exercícios Anteriores (III) | | | | 0,00 |
| RECEITAS INTRA-ORÇAMENTÁRIAS (IV) | | | | 0,00 |
| SUBTOTAL DAS RECEITAS (V) = (I + II + III + IV) | 57.107.900,00 | 57.107.900,00 | 62.363.909,53 | 5.256.009,53 |
| Operações de Crédito / Refinanciamento (VI) | 0,00 | 0,00 | 0,00 | 0,00 |
| Operações de Crédito Internas | 0,00 | 0,00 | 0,00 | 0,00 |
| Mobiliária | | | | 0,00 |
| Contratual | | | | 0,00 |
| Operações de Crédito Externas | 0,00 | 0,00 | 0,00 | 0,00 |
| Mobiliária | | | | 0,00 |
| Contratual | | | | 0,00 |
| SUBTOTAL COM REFINANCIAMENTO (VII = V + VI) | 57.107.900,00 | 57.107.900,00 | 62.363.909,53 | 5.256.009,53 |
| DÉFICIT (VIII) | | | 1.753.623,59 | 1.753.623,59 |
| TOTAL (IX = VII + VIII) | 57.107.900,00 | 57.107.900,00 | 64.117.533,12 | 7.009.633,12 |
| Saldos de Exercícios Anteriores (utilizados para créditos adicionais) | | 341.879,35 | | |
| Superávit Financeiro | | 341.879,35 | | |
| Reabertura de créditos adicionais | | | | |



BALANÇO ORÇAMENTÁRIO - ANEXO 12
ORÇAMENTOS FISCAL E DA SEGURIDADE SOCIAL

Município de MARAVILHA

Competência: 06/2015

| | Dotação Inicial (e) | Dotação Atualizada (f) | Despesas Empenhadas (g) | Despesas Liquidadas (h) | Despesas Pagas (i) | Saldo da Dotação (j) = (f-g) |
|---|------------------------|---------------------------|----------------------------|----------------------------|-----------------------|---------------------------------|
| DESPESAS ORÇAMENTÁRIAS | 56.973.236,44 | 79.935.014,91 | 64.117.533,12 | 62.233.350,80 | 60.308.192,91 | 15.817.481,79 |
| Despesas Correntes (X) | 47.929.911,32 | 54.996.245,67 | 51.093.017,42 | 50.619.033,36 | 49.491.870,76 | 3.903.228,25 |
| Pessoal e Encargos Sociais | 27.063.031,44 | 30.905.210,79 | 29.296.067,38 | 29.296.067,38 | 29.296.067,38 | 1.609.143,41 |
| Juros e Encargos da Dívida | 400.000,00 | 210.000,00 | 159.071,66 | 159.071,66 | 159.071,66 | 50.928,34 |
| Outras Despesas Correntes | 20.466.879,88 | 23.881.034,88 | 21.637.878,38 | 21.163.894,32 | 20.036.731,72 | 2.243.156,50 |
| Despesas de Capital (XI) | 9.043.325,12 | 24.938.769,24 | 13.024.515,70 | 11.614.317,44 | 10.816.322,15 | 11.914.253,54 |
| Investimentos | 7.443.325,12 | 23.628.769,24 | 11.831.709,76 | 10.421.511,50 | 9.623.516,21 | 11.797.059,48 |
| Inversões Financeiras | 350.000,00 | 150.000,00 | 75.000,00 | 75.000,00 | 75.000,00 | 75.000,00 |
| Amortização da Dívida(*) | 1.250.000,00 | 1.160.000,00 | 1.117.805,94 | 1.117.805,94 | 1.117.805,94 | 42.194,06 |
| Reserva de Contingência (XII) | 134.663,56 | 13.363,56 | | | | 13.363,56 |
| Reserva do RPPS (XIII) | 0,00 | 0,00 | | | | 0,00 |
| DESPESAS INTRA-ORÇAMENTÁRIAS (XIV) | | 0,00 | 0,00 | 0,00 | 0,00 | 0,00 |
| SUBTOTAL DAS DESPESAS (XV) = (X + XI + XII + XIII + XIV) | 57.107.900,00 | 79.948.378,47 | 64.117.533,12 | 62.233.350,80 | 60.308.192,91 | 15.830.845,35 |
| Superávit (XVI) | | | | | | |
| TOTAL (XVII = XV + XVI) | 57.107.900,00 | 79.948.378,47 | 64.117.533,12 | 62.233.350,80 | 60.308.192,91 | 15.830.845,35 |

(*) Incluída a Amortização da Dívida/Refinanciamento



AMORTIZAÇÃO DA DÍVIDA / REFINANCIAMENTO

Município de MARAVILHA

Competência: 06/2015

| | Despesa Empenhada | Despesa Liquidada | Despesa Paga |
|-------------------------------|-------------------|-------------------|--------------|
| Amortização da Dívida Interna | 0,00 | 0,00 | 0,00 |
| Dívida Mobiliária | 0,00 | 0,00 | 0,00 |
| Outras Dívidas | 0,00 | 0,00 | 0,00 |
| Amortização da Dívida Externa | 0,00 | 0,00 | 0,00 |
| Dívida Mobiliária | 0,00 | 0,00 | 0,00 |
| Outras Dívidas | 0,00 | 0,00 | 0,00 |
| TOTAL | 0,00 | 0,00 | 0,00 |

Município de MARAVILHA

Competência: 06/2015

| | Inscritos | | Liquidados | Pagos | Cancelados | Saldo |
|----------------------------|--------------------------|---|-------------------|-------------------|-------------------|-------------|
| | Em Exercícios Anteriores | Em 31 de Dezembro do Exercício Anterior | | | | |
| | (a) | (b) | | | | |
| Despesas Correntes | 10.048,52 | 155.051,28 | 129.831,78 | 129.831,78 | 28.023,02 | 7.245,00 |
| Pessoal e Encargos Sociais | 0,00 | 0,00 | 0,00 | 0,00 | 0,00 | 0,00 |
| Juros e Encargos da Dívida | 0,00 | 0,00 | 0,00 | 0,00 | 0,00 | 0,00 |
| Outras Despesas Correntes | 10.048,52 | 155.051,28 | 129.831,78 | 129.831,78 | 28.023,02 | 7.245,00 |
| Despesas de Capital | 0,00 | 136.164,23 | 48.919,12 | 48.919,12 | 94.490,11 | -7.245,00 |
| Investimentos | 0,00 | 136.164,23 | 48.919,12 | 48.919,12 | 94.490,11 | -7.245,00 |
| Inversões Financeiras | 0,00 | 0,00 | 0,00 | 0,00 | 0,00 | 0,00 |
| Amortização da Dívida | 0,00 | 0,00 | 0,00 | 0,00 | 0,00 | 0,00 |
| TOTAL | 10.048,52 | 291.215,51 | 178.750,90 | 178.750,90 | 122.513,13 | 0,00 |

EXECUÇÃO DOS RESTOS A PAGAR PROCESSADOS

Município de MARAVILHA
Competência: 06/2015

| | Inscritos | | Pagos | Cancelados | Saldo |
|----------------------------|--------------------------|---|---------------------|-------------------|-------------|
| | Em Exercícios Anteriores | Em 31 de Dezembro do Exercício Anterior | | | |
| | (a) | (b) | | | |
| Despesas Correntes | 0,00 | 1.586.012,86 | 1.555.603,40 | 30.409,46 | 0,00 |
| Pessoal e Encargos Sociais | 0,00 | 346.640,27 | 346.640,27 | 0,00 | 0,00 |
| Juros e Encargos da Dívida | 0,00 | 10.177,66 | 0,00 | 0,00 | 10.177,66 |
| Outras Despesas Correntes | 0,00 | 1.229.194,93 | 1.208.963,13 | 30.409,46 | -10.177,66 |
| Despesas de Capital | 4.488,13 | 772.833,48 | 679.510,83 | 97.810,78 | 0,00 |
| Investimentos | 4.488,13 | 772.833,48 | 679.510,83 | 97.810,78 | 0,00 |
| Inversões Financeiras | 0,00 | 0,00 | 0,00 | 0,00 | 0,00 |
| Amortização da Dívida | 0,00 | 0,00 | 0,00 | 0,00 | 0,00 |
| TOTAL | 4.488,13 | 2.358.846,34 | 2.235.114,23 | 128.220,24 | 0,00 |



BALANÇO FINANCEIRO - ANEXO 13

Município de MARAVILHA

Competência: 06/2015

INGRESSOS

| | Exercício Atual |
|---|------------------------|
| Receita Orçamentária (I) | 62.363.909,53 |
| Ordinária | 39.235.378,97 |
| Vinculada | 23.128.530,56 |
| Transferências Financeiras Recebidas (II) | 3.200.968,48 |
| Transferências Recebidas para a Execução Orçamentária | 3.200.968,48 |
| Transferências Recebidas Independentes da Execução Orçamentária | |
| Transferências Recebidas para Aporte de recursos para o RPPS | |
| Recebimentos Extraorçamentários (III) | 8.544.873,04 |
| Inscrição de Restos a Pagar Não Processados | 1.884.182,32 |
| Inscrição de Restos a Pagar Processados | 1.925.157,89 |
| Depósitos Restituíveis e Valores Vinculados | 4.735.532,83 |
| Outros Recebimentos Extraorçamentários | 0,00 |
| Saldo em Espécie do Exercício Anterior (IV) | 5.386.165,38 |
| Caixa e Equivalentes de Caixa | 5.356.582,17 |
| Depósitos Restituíveis e Valores Vinculados | 29.583,21 |
| Investimentos e aplicações temporárias a curto prazo | |
| TOTAL(V) = (I + II + III + IV) | 79.495.916,43 |





BALANÇO FINANCEIRO - ANEXO 13

Município de MARAVILHA

Competência: 06/2015

DISPÊNDIOS

| | Exercício Atual |
|--|------------------------|
| Despesa Orçamentária (VI) | 64.117.533,12 |
| Ordinária | 39.002.495,17 |
| Vinculada | 25.115.037,95 |
| Transferências Financeiras Concedidas (VII) | 3.004.105,19 |
| Transferências Concedidas para a Execução Orçamentária | 3.004.105,19 |
| Transferências Concedidas Independentes da Execução Orçamentária | |
| Transferências Concedidas para Aporte de recursos para o RPPS | |
| Pagamentos Extraorçamentários (VIII) | 7.139.473,86 |
| Pagamentos de Restos a Pagar Não Processados | 178.750,90 |
| Pagamentos de Restos a Pagar Processados | 2.235.114,23 |
| Depósitos Restituíveis e Valores Vinculados | 4.720.854,43 |
| Outros Pagamentos Extraorçamentários | 4.754,30 |
| Saldo em Espécie para o Exercício Seguinte (IX) | 5.234.804,26 |
| Caixa e Equivalentes de Caixa | 5.234.804,26 |
| Depósitos Restituíveis e Valores Vinculados | 0,00 |
| Investimentos e aplicações temporárias a curto prazo | |
| TOTAL(X) = (VI + VII + VIII + IX) | 79.495.916,43 |




Município de MARAVILHA

Receitas Orçamentárias segundo as Fontes de Recursos - Anexo 1 ao Balanço Financeiro

Competência: 06/2015

| Código | Especificação | Valor |
|------------------------|--|----------------------|
| 6.2.1.2.0.00.00 | RECEITA REALIZADA - RECURSOS ORDINÁRIOS | |
| | 00 - Recursos Ordinários | 25.701.137,85 |
| | 01 - Receitas de Impostos e Transf de Impostos: Educação | 11.847.070,41 |
| | 02 - Receitas de Impostos e Transf de impostos: Saúde | 8.462.192,96 |
| | Total das Receitas Orçamentárias - Recursos Ordinários (I) | 46.010.401,22 |
| 6.2.1.2.0.00.00 | RECEITA ORÇAMENTÁRIAS - RECURSOS VINCULADOS | |
| | 06 - Recursos Diretamente Arrecadados pela Administração Indireta e Fundos | 29.536,01 |
| | 07 - Contribuição de Intervenção no Domínio Econômico - CIDE | 15.799,79 |
| | 08 - Contribuição para o Custeio dos Serviços de Iluminação Pública - COSIP | 1.147.061,98 |
| | 10 - Convênio de Trânsito - Militar | 119.507,65 |
| | 11 - Convênio de Trânsito - Civil | 117.418,58 |
| | 12 - Convênio de Trânsito - Prefeitura | 236.609,85 |
| | 18 - Transf. do FUNDEF/FUNDEB - (aplic. remuneração dos prof. do Magist. em efet exercício na Ed. Bá | 4.735.944,47 |
| | 19 - Transferências do FUNDEF/FUNDEB - (aplicação em outras despesas da Educação Básica) | 3.137.745,31 |
| | 31 - Transferências de Convênios – União/Assistência Social | 16.237,53 |
| | 33 - Transferências de Convênios – União/Saúde | 2.341.345,20 |
| | 34 - Transferências de Convênios – União/Outros (não relacionados à educação/saúde/assistência socia | 3.898.150,44 |
| | 35 - Transferências do Sistema Único de Assistência Social – SUAS/União | 260.546,42 |
| | 36 - Salário-Educação | 926.542,55 |
| | 37 - Outras Transferências do Fundo Nacional de Desenvolvimento da Educação – FNDE (não repassadas p | 851.507,83 |
| | 38 - Transferências do Sistema Único de Saúde – SUS/União | 4.932.596,00 |
| | 39 - Fundo Especial do Petróleo e Transferências Decorrentes de Compensação Financeira pela Exploraç | 163.694,55 |
| | 62 - Transferências de Convênios – Estado/Educação | 266.852,68 |
| | Total das Receitas Orçamentárias - Recursos Vinculados (II) | 23.197.096,84 |
| | TOTAL GERAL (I + II) | 69.207.498,06 |





Município de MARAVILHA

Deduções da Receita Orçamentária segundo as Fontes de Recurso - Anexo 2 ao Balanço Financeiro

Competência: 06/2015

| Código | Especificação | Valor |
|------------------------|--|---------------------|
| 6.2.1.3.0.00.00 | DEDUÇÃO RECEITA REALIZADA - RECURSOS ORDINÁRIOS | |
| | 00 - Recursos Ordinários | 6.717.704,88 |
| | 01 - Receitas de Impostos e Transf de Impostos: Educação | 33.435,13 |
| | 02 - Receitas de Impostos e Transf de impostos: Saúde | 23.882,24 |
| | Total das Deduções de Receitas Orçamentárias - Recursos Ordinários (I) | 6.775.022,25 |
| 6.2.1.3.0.00.00 | DEDUÇÃO RECEITA ORÇAMENTÁRIAS - RECURSOS VINCULADOS | |
| | 07 - Contribuição de Intervenção no Domínio Econômico - CIDE | 2,50 |
| | 33 - Transferências de Convênios – União/Saúde | 16.450,03 |
| | 34 - Transferências de Convênios – União/Outros (não relacionados à educação/saúde/assistência socia | 50.661,55 |
| | 37 - Outras Transferências do Fundo Nacional de Desenvolvimento da Educação – FNDE (não repassadas p | 1.452,20 |
| | Total das Deduções de Receitas Orçamentárias - Recursos Vinculados (II) | 68.566,28 |
| | TOTAL GERAL (I + II) | 6.843.588,53 |




Município de MARAVILHA

Despesas Orçamentárias segundo as Fontes de Recurso - Anexo 3 ao Balanço Financeiro

Competência: 06/2015

| Código | Especificação | Valor |
|------------------------|--|----------------------|
| 6.2.2.1.3.00.00 | DESPESAS ORÇAMENTÁRIAS - RECURSOS ORDINÁRIOS | |
| | 00 - Recursos Ordinários | 23.716.675,52 |
| | 01 - Receitas de Impostos e Transf de Impostos: Educação | 5.969.780,28 |
| | 02 - Receitas de Impostos e Transf de impostos: Saúde | 9.316.039,37 |
| | Total das Despesas Orçamentárias - Recursos Ordinários (I) | 39.002.495,17 |
| 6.2.2.1.3.00.00 | DESPESAS ORÇAMENTÁRIAS - RECURSOS VINCULADOS | |
| | 06 - Recursos Diretamente Arrecadados pela Administração Indireta e Fundos | 4.296,27 |
| | 07 - Contribuição de Intervenção no Domínio Econômico - CIDE | 8.884,13 |
| | 08 - Contribuição para o Custeio dos Serviços de Iluminação Pública - COSIP | 1.120.592,22 |
| | 10 - Convênio de Trânsito - Militar | 95.407,63 |
| | 11 - Convênio de Trânsito - Civil | 53.739,99 |
| | 12 - Convênio de Trânsito - Prefeitura | 321.094,33 |
| | 18 - Transf. do FUNDEF/FUNDEB - (aplic. remuneração dos prof. do Magist. em efet exercício na Ed. Bá | 7.488.580,70 |
| | 19 - Transferências do FUNDEF/FUNDEB - (aplicação em outras despesas da Educação Básica) | 629.649,77 |
| | 31 - Transferências de Convênios – União/Assistência Social | 675.226,78 |
| | 33 - Transferências de Convênios – União/Saúde | 1.915.607,97 |
| | 34 - Transferências de Convênios – União/Outros (não relacionados à educação/saúde/assistência socia | 4.901.841,59 |
| | 35 - Transferências do Sistema Único de Assistência Social – SUAS/União | 500.322,40 |
| | 36 - Salário-Educação | 886.899,20 |
| | 37 - Outras Transferências do Fundo Nacional de Desenvolvimento da Educação – FNDE (não repassadas p | 906.568,38 |
| | 38 - Transferências do Sistema Único de Saúde – SUS/União | 5.263.273,79 |
| | 39 - Fundo Especial do Petróleo e Transferências Decorrentes de Compensação Financeira pela Exploraç | 72.927,26 |
| | 62 - Transferências de Convênios – Estado/Educação | 270.125,54 |
| | Total das Despesas Orçamentárias - Recursos Vinculados (II) | 25.115.037,95 |
| | TOTAL GERAL (I + II) | 64.117.533,12 |




Município de MARAVILHA

Saldos em espécie do exercício anterior, segundo as Fontes de Recursos - Anexo 4, ao balanço Financeiro

Competência: 06/2015

| Código | Especificação | Valor |
|------------------------|--|----------------------|
| 1.1.1.0.0.00.00 | CAIXA E EQUIVALENTES DE CAIXA - RECURSOS ORDINÁRIOS | |
| | 00 - Recursos Ordinários | 17.066.999,25 |
| | 01 - Receitas de Impostos e Transf de Impostos: Educação | -2.728.553,65 |
| | 02 - Receitas de Impostos e Transf de impostos: Saúde | -4.655.005,22 |
| | Total de Caixa e Equivalentes de Caixa - Recursos Ordinários (I) | 9.683.440,38 |
| 1.1.1.0.0.00.00 | CAIXA E EQUIVALENTES DE CAIXA - RECURSOS VINCULADOS | |
| | 06 - Recursos Diretamente Arrecadados pela Administração Indireta e Fundos | 16.966,29 |
| | 07 - Contribuição de Intervenção no Domínio Econômico - CIDE | 173,24 |
| | 08 - Contribuição para o Custeio dos Serviços de Iluminação Pública - COSIP | 212.937,09 |
| | 10 - Convênio de Trânsito - Militar | 42.738,49 |
| | 11 - Convênio de Trânsito - Civil | 15.187,44 |
| | 12 - Convênio de Trânsito - Prefeitura | 89.806,09 |
| | 18 - Transf. do FUNDEF/FUNDEB - (aplic. remuneração dos prof. do Magist. em efet exercício na Ed. Bá | -6.251.076,91 |
| | 31 - Transferências de Convênios – União/Assistência Social | 101.556,90 |
| | 33 - Transferências de Convênios – União/Saúde | 47.164,07 |
| | 34 - Transferências de Convênios – União/Outros (não relacionados à educação/saúde/assistência socia | 1.988.253,26 |
| | 35 - Transferências do Sistema Único de Assistência Social – SUAS/União | 336.718,50 |
| | 36 - Salário-Educação | 1.333,69 |
| | 37 - Outras Transferências do Fundo Nacional de Desenvolvimento da Educação – FNDE (não repassadas p | 81.488,11 |
| | 38 - Transferências do Sistema Único de Saúde – SUS/União | -1.025.113,89 |
| | 39 - Fundo Especial do Petróleo e Transferências Decorrentes de Compensação Financeira pela Exploraç | 14.935,81 |
| | 62 - Transferências de Convênios – Estado/Educação | 73,61 |
| | Total de Caixa e Equivalentes de Caixa - Recursos Vinculados (II) | -4.326.858,21 |
| | TOTAL GERAL (I + II) | 5.356.582,17 |





Município de MARAVILHA

Saldos em espécie do exercício anterior, segundo as Fontes de Recursos - Anexo 4, ao balanço Financeiro

Competência: 06/2015

| Código | Especificação | Valor |
|--------------------------------------|--|--------------|
| 1.1.3.5.1.04.00 a 1.1.3.5.1.08.00 | DEPÓSITOS RESTITUÍVEIS E VALORES VINCULADOS - RECURSOS ORDINÁRIOS | |
| | Total de Depósitos Restituíveis e Valores Vinculados - Recursos Ordinários (I) | |
| 1.1.3.5.1.04.00 a 1.1.3.5.1.08.00 | DEPÓSITOS RESTITUÍVEIS E VALORES VINCULADOS - RECURSOS VINCULADOS | |
| | Total de Depósitos Restituíveis e Valores Vinculados - Recursos Vinculados (II) | |
| | TOTAL GERAL (I + II) | |




Município de MARAVILHA

Saldos em espécie para o exercício seguinte, segundo as Fontes de Recursos - Anexo 5, ao Balanço Financeiro

Competência: 06/2015

| Código | Especificação | Valor |
|------------------------|--|---------------------|
| 1.1.1.0.0.00.00 | CAIXA E EQUIVALENTES DE CAIXA - RECURSOS ORDINÁRIOS | |
| | 00 - Recursos Ordinários | 928.131,68 |
| | 01 - Receitas de Impostos e Transf de Impostos: Educação | 291.800,00 |
| | 02 - Receitas de Impostos e Transf de impostos: Saúde | 288.000,00 |
| | Total de Caixa e Equivalentes de Caixa - Recursos Ordinários (I) | 1.507.931,68 |
| 1.1.1.0.0.00.00 | CAIXA E EQUIVALENTES DE CAIXA - RECURSOS VINCULADOS | |
| | 06 - Recursos Diretamente Arrecadados pela Administração Indireta e Fundos | 58.798,36 |
| | 07 - Contribuição de Intervenção no Domínio Econômico - CIDE | 12.262,90 |
| | 08 - Contribuição para o Custeio dos Serviços de Iluminação Pública - COSIP | 29.872,59 |
| | 10 - Convênio de Trânsito - Militar | 63.697,09 |
| | 11 - Convênio de Trânsito - Civil | 20.948,09 |
| | 12 - Convênio de Trânsito - Prefeitura | 42.789,49 |
| | 18 - Transf. do FUNDEF/FUNDEB - (aplic. remuneração dos prof. do Magist. em efet exercício na Ed. Bá | 61.605,78 |
| | 19 - Transferências do FUNDEF/FUNDEB - (aplicação em outras despesas da Educação Básica) | 48.900,00 |
| | 31 - Transferências de Convênios – União/Assistência Social | 380.598,22 |
| | 33 - Transferências de Convênios – União/Saúde | 781.899,33 |
| | 34 - Transferências de Convênios – União/Outros (não relacionados à educação/saúde/assistência socia | 1.605.691,32 |
| | 35 - Transferências do Sistema Único de Assistência Social – SUAS/União | 215.424,19 |
| | 36 - Salário-Educação | 848,57 |
| | 37 - Outras Transferências do Fundo Nacional de Desenvolvimento da Educação – FNDE (não repassadas p | 8.535,55 |
| | 38 - Transferências do Sistema Único de Saúde – SUS/União | 315.461,71 |
| | 39 - Fundo Especial do Petróleo e Transferências Decorrentes de Compensação Financeira pela Exploraç | 78.698,00 |
| | 62 - Transferências de Convênios – Estado/Educação | 841,39 |
| | Total de Caixa e Equivalentes de Caixa - Recursos Vinculados (II) | 3.726.872,58 |
| | TOTAL GERAL (I + II) | 5.234.804,26 |



**Município de MARAVILHA**

Saldo em espécie para o exercício seguinte, segundo as Fontes de Recursos - Anexo 5, ao Balanço Financeiro

Competência: 06/2015

| Código | Especificação | Valor |
|-------------------|--|--------------|
| 1.1.3.5.1.04.00 a | DEPÓSITOS RESTITUÍVEIS E VALORES VINCULADOS - RECURSOS | |
| 1.1.3.5.1.08.00 | ORDINÁRIOS | |
| | Total de Depósitos Restituíveis e Valores Vinculados - Recursos Ordinários (I) | |
| 1.1.3.5.1.04.00 a | DEPÓSITOS RESTITUÍVEIS E VALORES VINCULADOS - RECURSOS | |
| 1.1.3.5.1.08.00 | VINCULADOS | |
| | Total de Depósitos Restituíveis e Valores Vinculados - Recursos Vinculados (II) | |
| | TOTAL GERAL (I + II) | |



Município de MARAVILHA

Competência: 06/2015

| ATIVO | Exercício Atual | PASSIVO | Exercício Atual |
|---|------------------------|--|------------------------|
| ATIVO CIRCULANTE | 5.535.883,46 | PASSIVO CIRCULANTE | 2.244.664,86 |
| Caixa e Equivalentes de Caixa | 5.234.804,26 | Obrigações Trabalhistas, Previdenciárias e Assistenciais a Pagar a Curto Prazo | 50.826,44 |
| Créditos a Curto Prazo | 238.209,79 | Empréstimos e Financiamentos a Curto Prazo | 47.003,84 |
| Créditos Tributários a Receber | | Fornecedores e Contas a Pagar a Curto Prazo | 1.929.335,22 |
| Clientes | | Obrigações Fiscais a Curto Prazo | 121,12 |
| Créditos de Transferências a Receber | | Provisões a Curto Prazo | |
| Empréstimos e Financiamentos Concedidos | | Demais Obrigações a Curto Prazo | 217.378,24 |
| Dívida Ativa Tributária | 238.209,79 | | |
| Dívida Ativa Não Tributária | | | |
| (-) Ajuste de Perdas de Créditos a Curto Prazo | | | |
| Demais Créditos e Valores a Curto Prazo | 44.224,30 | | |
| Investimentos e Aplicações Temporárias a Curto Prazo | 0,00 | | |
| Títulos e valores mobiliários | | | |
| Investimento do RPPS | | | |
| Aplicações em segmentos de Imóveis | | | |
| (-) Ajustes de Perdas e Investimentos de aplicações temporários | | | |
| Estoques | 7.896,13 | | |
| Variação Patrimoniais Diminutivas Pagas Antecipadamente | 10.748,98 | | |

Município de MARAVILHA

Competência: 06/2015

| | | | |
|---|---------------|--|---------------|
| ATIVO NÃO CIRCULANTE | 28.653.219,12 | PASSIVO NÃO CIRCULANTE | 1.106.484,24 |
| Ativo Realizável a Longo Prazo | 4.411.567,20 | Obrigações Trabalhistas, Previdenciárias e Assistenciais a Pagar a Longo Prazo | 919.899,75 |
| Créditos a Longo Prazo | 4.374.231,04 | Empréstimos e Financiamentos a Longo Prazo | 0,00 |
| Créditos Tributários a Receber | | Fornecedores a Longo Prazo | 186.584,49 |
| Clientes | | Obrigações Fiscais a Longo Prazo | |
| Empréstimos e Financiamentos Concedidos | 1.768.548,01 | Provisões a Longo Prazo | 0,00 |
| Dívida Ativa Tributária | 2.605.683,03 | Provisões Matemáticas Previdenciárias | |
| Dívida Ativa Não Tributária | | Demais Provisões a Longo Prazo | |
| (-) Ajuste de Perdas de Créditos a Longo Prazo | | Demais Obrigações a Longo Prazo | |
| Demais Créditos e Valores a Longo Prazo | | Resultado Diferido | |
| Investimentos e Aplicações Temporárias a Longo Prazo | 37.336,16 | | |
| Estoques | | | |
| VPD Pagas Antecipadamente | | | |
| Investimentos | 12.000,00 | | |
| Participações Permanentes | 0,00 | TOTAL DO PASSIVO | 3.351.149,10 |
| Participações Avaliadas pelo Método de Equivalência Patrimonial | | | |
| Participações Avaliadas pelo Método de Custo | | PATRIMÔNIO LÍQUIDO | 30.837.953,48 |
| (-) Redução ao Valor Recuperável de Participação Permanente | | | |
| Propriedades para Investimento | | | |

Município de MARAVILHA

Competência: 06/2015

| | | | |
|---|----------------------|---|----------------------|
| (-) Depreciação acumulada de Investimentos | | Patrimônio Social e Capital Social | 17.359.475,21 |
| (-) Redução do Valor Recuperável de Propriedade para Investimento | | Adiantamento para Futuro Aumento de Capital | |
| Investimento do RPPS de Longo Prazo | | Reservas de Capital | |
| (-) Redução ao Valor Recuperável de Investimento do RPPS | | Ajustes de Avaliação Patrimonial | |
| Demais Investimentos Permanentes | 12.000,00 | Reservas de Lucros | |
| (-) Redução ao Valor Recuperável de Investimento - Demais | | Demais Reservas | |
| Imobilizado | 24.229.651,92 | Resultados Acumulados | 13.478.478,27 |
| Bens Móveis | 12.213.924,50 | Resultado do Exercício | 12.157.676,54 |
| (-) Depreciação, exaustão e amortizações acumuladas - Bens Móveis | -21.471,25 | Resultado de Exercícios Anteriores | 1.320.801,73 |
| (-) Redução ao valor recuperável do imobilizado - Bens Móveis | | Ajustes de exercícios anteriores | 0,00 |
| Bens Imóveis | 12.037.198,67 | outros Resultados | |
| (-) Depreciação, exaustão e amortizações acumuladas Imóveis | | (-) Ações/Cotas em Tesouraria | |
| (-) Redução ao valor recuperável do imobilizado - Bens Imóveis | | | |
| Intangível | | | |
| Diferido | | | |
| TOTAL | 34.189.102,58 | TOTAL | 34.189.102,58 |



QUADRO DOS ATIVOS E PASSIVOS FINANCEIROS E PERMANENTES

Município de MARAVILHA

Competência: 06/2015

| | Exercício Atual |
|--------------------------|------------------------|
| ATIVO | 34.189.102,58 |
| ATIVO FINANCEIRO | 5.234.804,26 |
| ATIVO PERMANENTE | 28.954.298,32 |
| PASSIVO | 5.230.953,69 |
| PASSIVO FINANCEIRO | 4.026.718,45 |
| PASSIVO PERMANENTE | 1.204.235,24 |
| SALDO PATRIMONIAL | 28.958.148,89 |



QUADRO DAS CONTAS DE COMPENSAÇÃO

Município de MARAVILHA

Competência: 06/2015

| ATOS POTENCIAIS ATIVOS | Exercício Atual | ATOS POTENCIAIS PASSIVOS | Exercício Atual |
|---|------------------------|---|------------------------|
| Garantias e Contragarantias Recebidas | | Garantias e Contragarantias Concedidas | |
| Direitos Conveniados e Outros Instrumentos Congêneres | | Obrigações Conveniadas e Outros Instrumentos Congêneres | |
| Direitos Contratuais | 1.768.548,01 | Obrigações Contratuais | 5.593.021,54 |
| Outros Atos Potenciais Ativos | | Outros Atos Potenciais Passivos | |
| TOTAL | 1.768.548,01 | TOTAL | 5.593.021,54 |





BALANÇO PATRIMONIAL - ANEXO 14
DEMONSTRATIVO DO SUPERÁVIT/DÉFICIT FINANCEIRO

Município de MARAVILHA

Competência: 06/2015

| Destinação de Recursos | Superávit/Déficit Financeiro |
|--|------------------------------|
| 00 - Recursos Ordinários | 41.834,59 |
| 01 - Receitas de Impostos e Transf de Impostos: Educação | 2.452,32 |
| 02 - Receitas de Impostos e Transf de impostos: Saúde | 5.585,49 |
| 06 - Recursos Diretamente Arrecadados pela Administração Indireta e Fundos | 58.798,36 |
| 07 - Contribuição de Intervenção no Domínio Econômico - CIDE | 6.925,80 |
| 08 - Contribuição para o Custeio dos Serviços de Iluminação Pública - COSIP | 21.494,89 |
| 10 - Convênio de Trânsito - Militar | 49.869,32 |
| 11 - Convênio de Trânsito - Civil | 19.774,03 |
| 12 - Convênio de Trânsito - Prefeitura | 3.851,23 |
| 18 - Transf. do FUNDEF/FUNDEB - (aplic. remuneração dos prof. do Magist. em efet exercício na Ed. Bá | 42,56 |
| 19 - Transferências do FUNDEF/FUNDEB - (aplicação em outras despesas da Educação Básica) | 551,94 |
| 31 - Transferências de Convênios – União/Assistência Social | 75.511,07 |
| 33 - Transferências de Convênios – União/Saúde | 541.515,82 |
| 34 - Transferências de Convênios – União/Outros (não relacionados à educação/saúde/assistência socia | 13.444,20 |
| 35 - Transferências do Sistema Único de Assistência Social – SUAS/União | 141.931,49 |
| 36 - Salário-Educação | 848,57 |





BALANÇO PATRIMONIAL - ANEXO 14
DEMONSTRATIVO DO SUPERÁVIT/DÉFICIT FINANCEIRO

Município de MARAVILHA

Competência: 06/2015

| | |
|--|---------------------|
| 37 - Outras Transferências do Fundo Nacional de Desenvolvimento da Educação – FNDE (não repassadas p | 6.336,43 |
| 38 - Transferências do Sistema Único de Saúde – SUS/União | 138.618,31 |
| 39 - Fundo Especial do Petróleo e Transferências Decorrentes de Compensação Financeira pela Exploraç | 78.698,00 |
| 62 - Transferências de Convênios – Estado/Educação | 1,39 |
| TOTAL | 1.208.085,81 |



Município de MARAVILHA

Competência: 06/2015

| | Exercício Atual |
|--|----------------------|
| VARIAÇÕES PATRIMONIAIS AUMENTATIVAS | |
| Impostos, Taxas e Contribuições de Melhoria | 10.813.998,98 |
| Impostos | 9.326.016,13 |
| Taxas | 1.329.110,97 |
| Contribuição de Melhoria | 158.871,88 |
| Contribuições | 908.175,71 |
| Contribuições Sociais | |
| Contribuições de Intervenção no Domínio Econômico | |
| Contribuição de Iluminação Pública | 908.175,71 |
| Contribuições de Interesse das Categorias Profissionais | |
| Exploração e Venda de Bens, Serviços e Direitos | 166.250,10 |
| Venda de Mercadorias | |
| Venda de Produtos | |
| Exploração de Bens e Direitos e Prestação de Serviços | 166.250,10 |
| Variações Patrimoniais Aumentativas Financeiras | 2.681.078,66 |
| Juros e Encargos de Empréstimos e Financiamentos Concedidos | |
| Juros e Encargos de Mora | 2.034.270,99 |
| Variações Monetárias e Cambiais | |
| Descontos Financeiros Obtidos | |
| Remuneração de Depósitos Bancários e Aplicações Financeiras | 646.807,67 |
| Outras Variações Patrimoniais Aumentativas - Financeiras | |
| Transferências e Delegações Recebidas | 52.021.810,33 |
| Transferências Intragovernamentais | 3.200.968,48 |
| Transferências Intergovernamentais | 48.793.020,14 |
| Transferências das Instituições Privadas | 23.722,72 |
| Transferências das Instituições Multigovernamentais | |
| Transferências de Consórcios Públicos | |
| Transferências do Exterior | |
| Execução orçamentária delegada de Entes | |
| Transferências de Pessoas Físicas | 4.098,99 |
| Outras Transferências Delegadas Recebidas | |
| Valorização e Ganhos com Ativos e Desincorporação de Passivos | 30.409,46 |

Município de MARAVILHA

Competência: 06/2015

| | |
|--|----------------------|
| Reavaliação de Ativos | |
| Ganhos com Alienação | |
| Ganhos com Incorporação de Ativos | |
| Ganhos Desincorporação de Passivos | |
| Cancelamento de Restos a Pagar | 30.409,46 |
| Reversão da Redução do Valor Recuperável | |
| Outras Variações Patrimoniais Aumentativas | 7.151.001,96 |
| Varição Patrimonial Aumentativa a Classificar | |
| Resultado Positivo de Participações | |
| Reversão de Provisões e Ajustes de Perdas | |
| Diversas Variações Patrimoniais Aumentativas | 7.151.001,96 |
| Total das Variações Patrimoniais Aumentativas (I) | 73.772.725,20 |
| VARIAÇÕES PATRIMONIAIS DIMINUTIVAS | |
| Pessoal e Encargos | 28.875.451,35 |
| Remuneração a Pessoal | 25.430.666,92 |
| Encargos Patronais | 3.307.090,61 |
| Benefícios a Pessoal | |
| Outras Variações Patrimoniais Diminutivas - Pessoal e Encargos | 137.693,82 |
| Benefícios Previdenciários e Assistenciais | 1.484.438,62 |
| Aposentadorias e Reformas | 1.256.364,00 |
| Pensões | 228.074,62 |
| Benefícios de Prestação Continuada | |
| Benefícios Eventuais | |
| Políticas Públicas de Transferência de Renda | |
| Outros Benefícios Previdenciários e Assistenciais | |
| Uso de Bens, Serviços e Consumo de Capital Fixo | 17.834.935,07 |
| Uso de Material de Consumo | 4.690.736,52 |
| Serviços | 13.122.727,30 |
| Depreciação, Amortização e Exaustão | 21.471,25 |
| Variações Patrimoniais Diminutivas Financeiras | 451.495,39 |
| Juros e Encargos de Empréstimos e Financiamentos Obtidos | 444.909,44 |

Município de MARAVILHA

Competência: 06/2015

| | |
|---|----------------------|
| Juros e Encargos de Mora | |
| Variações Monetárias e Cambiais | 6.585,95 |
| Descontos Financeiros Concedidos | |
| Outras Variações Patrimoniais Diminutivas - Financeiras | |
| Transferências e Delegações Concedidas | 12.336.352,42 |
| Transferências Intragovernamentais | 3.004.105,19 |
| Transferências Intergovernamentais | 6.635.956,83 |
| Transferências às Instituições Privadas | 1.207.488,98 |
| Transferências às Instituições Multigovernamentais | |
| Transferências aos Consórcios Públicos | |
| Transferências ao Exterior | |
| Execução Orçamentária Delegada a Entes | |
| Outras Transferências e Delegações Concedidas | 1.488.801,42 |
| Desvalorização e Perda de Ativos e Incorporação de Passivos | 4.754,30 |
| Reavaliação, redução a Valor Recuperável e Ajuste para Perdas | |
| Perdas com Alienação | |
| Perdas Involuntárias | |
| Incorporação de Passivos | |
| Desincorporação de Ativos | 4.754,30 |
| Tributárias | 486.458,13 |
| Impostos, Taxas e Contribuições de Melhoria | 103,07 |
| Contribuições | 486.355,06 |
| Custo das Mercadorias Vendidas, dos Produtos Vendidos e dos Serviços Prestados | 0,00 |
| Custo de Mercadorias Vendidas | |
| Custo de Produtos Vendidos | |
| Custo de Serviços Prestados | |
| Outras Variações Patrimoniais Diminutivas | 141.163,38 |
| Premiações | |
| Resultado Negativo de Participações | |
| Incentivos | |
| Subvenções Econômicas | |
| Participações e Contribuições | |
| Constituição de Provisões | |

Município de MARAVILHA

Competência: 06/2015

| | |
|--|----------------------|
| Diversas Variações Patrimoniais Diminutivas | 141.163,38 |
| <hr/> | |
| Total das Variações Patrimoniais Diminutivas (II) | 61.615.048,66 |
| <hr/> | |
| RESULTADO PATRIMONIAL DO PERÍODO (I -II) | 12.157.676,54 |

Município de MARAVILHA

Competência: 06/2015

| | Exercício Atual |
|--|-----------------|
| FLUXOS DE CAIXA DAS ATIVIDADES OPERACIONAIS | |
| Ingressos | 64.010.099,77 |
| Receitas derivadas e originárias | 13.475.708,58 |
| Transferências correntes recebidas | 42.184.885,02 |
| Outros ingressos operacionais | 8.349.506,17 |
| Desembolsos | 59.341.806,51 |
| Pessoal e demais despesas | 49.853.251,78 |
| Juros e encargos da dívida | 159.071,66 |
| Transferências concedidas | 1.216.347,50 |
| Outros desembolsos operacionais | 8.113.135,57 |
| <i>Fluxo de caixa líquido das atividades operacionais (I)</i> | 4.668.293,26 |
| FLUXOS DE CAIXA DAS ATIVIDADES DE INVESTIMENTOS | |
| Ingressos | 0,00 |
| Alienações de bens | |
| Amortização de empréstimos e financiamentos concedidos | |
| Outros ingressos de Investimentos | |
| Desembolsos | 10.375.581,16 |
| Aquisição de ativo não circulante | 10.132.975,40 |
| Concessão de empréstimos e financiamentos | 0,00 |
| Outros desembolsos de investimentos | 242.605,76 |
| <i>Fluxo de caixa líquido das atividades de investimentos (II)</i> | -10.375.581,16 |
| FLUXOS DE CAIXA DAS ATIVIDADES DE FINANCIAMENTO | |
| Ingressos | 6.703.315,93 |
| Operações de Crédito | |
| Integralização do capital social de empresas dependentes | |
| Transferências de capital recebidas | 6.703.315,93 |
| Outros ingressos de financiamentos | |
| Desembolsos | 1.117.805,94 |
| Amortização/Refinanciamento da Dívida | 1.059.339,67 |
| Outros desembolsos de financiamentos | 58.466,27 |

Fluxo de caixa líquido das atividades de financiamento (III)

5.585.509,99

| | |
|---|--------------------|
| GERAÇÃO LÍQUIDA DE CAIXA E EQUIVALENTE DE CAIXA (I + II + III) | -121.777,91 |
| Caixa e Equivalentes de caixa inicial (*) | 5.356.582,17 |
| Caixa e Equivalentes de caixa final (**) | 5.234.804,26 |

(*) Incluído os valores referentes aos Investimentos temporários a curto prazo inicial, atributo F

(**) Incluído os valores referentes aos Investimentos temporários a curto prazo final, atributo F



QUADRO DE RECEITAS DERIVADAS E ORIGINÁRIAS

Município de MARAVILHA

Competência: 06/2015

| | Exercício Atual |
|---|------------------------|
| RECEITAS DERIVADAS E ORIGINÁRIAS | |
| Receita Tributária | 10.332.730,05 |
| Receita de Contribuições | 908.175,71 |
| Receita Patrimonial | 51.258,30 |
| Receita Agropecuária | 114.991,80 |
| Receita Industrial | |
| Receita de Serviços | |
| Remuneração das Disponibilidades | 646.807,67 |
| Outras Receitas Derivadas e Originárias | 1.421.745,05 |
| Total das Receitas Derivadas e Originárias | 13.475.708,58 |



QUADRO DE TRANSFERÊNCIAS RECEBIDAS E CONCEDIDAS

Município de MARAVILHA

Competência: 06/2015

| | Exercício Atual |
|--|------------------------|
| TRANSFERÊNCIAS RECEBIDAS | |
| Intergovernamentais | 34.032.609,08 |
| da União | 18.133.232,69 |
| de Estados e Distrito Federal | 15.899.376,39 |
| de Municípios | |
| Intragovernamentais | 0,00 |
| Outras transferências recebidas | 8.152.275,94 |
| Total das Transferências Recebidas | 42.184.885,02 |
| TRANSFERÊNCIAS CONCEDIDAS | |
| Intergovernamentais | 0,00 |
| a União | 0,00 |
| a Estados e Distrito Federal | 0,00 |
| a Municípios | 0,00 |
| Intragovernamentais | 0,00 |
| Outras transferências concedidas | 1.216.347,50 |
| Total das Transferências Concedidas | 1.216.347,50 |



**QUADRO DE DESEMBOLSOS DE PESSOAL E DEMAIS
DESPESAS POR FUNÇÃO**

Município de MARAVILHA

Competência: 06/2015

| | Exercício Atual |
|--|------------------------|
| Legislativa | 1.433.509,55 |
| Judiciária | 0,00 |
| Essencial à Justiça | 0,00 |
| Administração | 3.430.701,50 |
| Defesa Nacional | 0,00 |
| Segurança Pública | 591.592,25 |
| Relações Exteriores | 0,00 |
| Assistência Social | 2.739.836,11 |
| Previdência Social | 0,00 |
| Saúde | 14.437.133,40 |
| Trabalho | 0,00 |
| Educação | 15.689.986,81 |
| Cultura | 305.988,45 |
| Direitos da Cidadania | 0,00 |
| Urbanismo | 3.504.599,11 |
| Habituação | 0,00 |
| Saneamento | 0,00 |
| Gestão Ambiental | 21.266,50 |
| Ciência e Tecnologia | 0,00 |
| Agricultura | 4.063.347,75 |
| Organização Agrária | 0,00 |
| Indústria | 249.361,79 |
| Comércio e Serviços | 349.415,08 |
| Comunicações | 0,00 |
| Energia | 0,00 |
| Transporte | 377.416,91 |
| Desporto e Lazer | 414.766,23 |
| Encargos Especiais | 2.244.330,34 |
| Outras Despesas não identificadas | 0,00 |
| Total dos Desembolsos de Pessoal e Demais Despesas por Função | 49.853.251,78 |



QUADRO DE JUROS E ENCARGOS DA DÍVIDA

Município de MARAVILHA

Competência: 06/2015

| | Exercício Atual |
|---|------------------------|
| Juros e Correção Monetária da Dívida Interna | 0,00 |
| Juros e Correção Monetária da Dívida Externa | 0,00 |
| Outros Encargos da Dívida | 156.752,47 |
| Despesas com Juros, Correção Monetária e Outros encargos da dívida, não classificados na Função 28 | 2.319,19 |
| Total dos Juros e Encargos da Dívida | 159.071,66 |





DEMONSTRAÇÃO DAS MUTAÇÕES DO PATRIMÔNIO LÍQUIDO

Município de MARAVILHA

Competência: 06/2015

| ESPECIFICAÇÃO | Patrimônio Social e Capital Social | Adiantamento para Futuro Aumento de Capital (AFAC) | Reserva de Capital | Ajuste de Avaliação Patrimonial | Reservas de Lucros | Demais Reservas | Resultados Acumulados | Ações/Cotas em Tesouraria | TOTAL |
|--|------------------------------------|--|--------------------|---------------------------------|--------------------|-----------------|-----------------------|---------------------------|---------------|
| Saldos iniciais | 17.359.475,21 | 0,00 | 0,00 | 0,00 | 0,00 | 0,00 | 179.263,35 | 0,00 | 17.538.738,56 |
| Ajustes de exercícios anteriores | | | | | | | 1.143.269,64 | | 1.143.269,64 |
| Aumento de capital | 0,00 | 0,00 | | | | | | | 0,00 |
| Resgate/Reemissão de Ações e Cotas | | | | | | | | 0,00 | 0,00 |
| Juros sobre capital próprio | | | | | | | | | |
| Resultado do exercício | | | | | | | 12.157.676,54 | | 12.157.676,54 |
| Ajustes de avaliação patrimonial | | | | 0,00 | | | | | 0,00 |
| Constituição/Reversão de reservas | | | 0,00 | | 0,00 | 0,00 | | | 0,00 |
| Outros | | | | | | | 0,00 | | 0,00 |
| Dividendos a distribuir (R\$... por ação) | | | | | | | | | |
| Saldos finais | 17.359.475,21 | 0,00 | 0,00 | 0,00 | 0,00 | 0,00 | 13.480.209,53 | 0,00 | 30.839.684,74 |

Município de Maravilha
Estado de Santa Catarina
Av. Euclides da Cunha, 60 - Centro - 89874-000
CNPJ. 82.821.190/0001-72



RELATÓRIO CIRCUNSTANCIADO SOBRE A EXECUÇÃO ORÇAMENTÁRIA
FINANCEIRA E PATRIMONIAL
COMPETÊNCIA: EXERCÍCIO DE 2015

O Artigo 63 da Lei Complementar Estadual nº 202, de 15 de dezembro de 2000 (aplicável aos municípios por força do artigo 64 da mesma lei), prevê a elaboração de parecer do controle interno sobre as contas anuais do gestor público apresentadas ao Tribunal de Contas do Estado. Os artigos 50 e 51 da mesma LCE nº 202, estabelecem:

Art. 50. O Tribunal de Contas do Estado apreciará as contas prestadas anualmente pelo Prefeito, as quais serão anexadas às do Poder Legislativo, mediante parecer prévio a ser elaborado antes do encerramento do exercício em que foram prestadas.

Art. 51. A prestação de contas de que trata o artigo anterior será encaminhada ao Tribunal de Contas até o dia 28 de fevereiro do exercício seguinte, e consistirá no Balanço Geral do Município e no relatório do órgão central do sistema de controle interno do Poder Executivo sobre a execução dos orçamentos de que trata o art. 120, § 4º, da Constituição Estadual.

A Resolução TC 94/2014, em seu artigo 5, § 1º altera forma de envio do relatório das contas anuais de gestão do Prefeito nos mesmos prazos do sistema e-Sfinge e deverá ser assinado eletronicamente pelo respectivo responsável pela unidade central de controle interno do Poder ou Órgão a que se referir utilizando-se de certificado digital emitido no âmbito da Infraestrutura de Chaves Públicas Brasileira – ICP – Brasil.

Município de Maravilha

Estado de Santa Catarina

Av. Euclides da Cunha, 60 - Centro - 89874-000
CNPJ. 82.821.190/0001-72

Em decorrência do disposto na legislação das três esferas de governo que orientam o Sistema de Controle Interno, apresentamos o relatório que segue, objetivando evidenciar os aspectos contábeis, financeiros, orçamentários, patrimoniais, fiscais bem como as ações desenvolvidas pela controladoria deste Município, relativamente ao exercício de 2015, priorizando-se as demonstrações relativas a:

- Planejamento
- Orçamento Fiscal
- Execução Orçamentária
- Situação Financeira e Patrimonial
- Limites Constitucionais e Legais
- Gestão Fiscal
- Gerenciais

Sobre tais aspectos passa-se a evidenciar:

Município de Maravilha
Estado de Santa Catarina
Av. Euclides da Cunha, 60 - Centro - 89874-000
CNPJ. 82.821.190/0001-72

PLANEJAMENTO

O planejamento é um dos principais pilares de sustentação da Responsabilidade Fiscal almejada pela Lei Complementar n. 101, de 04 de maio de 2000, denominada justamente de Lei de Responsabilidade Fiscal. O planejamento na Administração Pública baseia-se na elaboração, acompanhamento e aplicação de três instrumentos legislativos denominados Plano Plurianual (PPA), Lei de Diretrizes Orçamentárias (LDO) e Lei Orçamentária Anual (LOA). Tais instrumentos estão previstos no artigo 165 da Constituição Federal. Plano Plurianual (PPA) Dispõe o § 1º do artigo 165 da Constituição Federal

Plano Plurianual (PPA)

Dispõe o § 1º do artigo 165 da Constituição Federal que a lei que instituir o plano plurianual estabelecerá, de forma regionalizada, as diretrizes, objetivos e metas da administração pública federal para as despesas de capital e outras delas decorrentes e para as relativas aos programas de duração continuada. Da mesma forma, no âmbito municipal também tais elementos não de ser observados. O Plano Plurianual estabelece o planejamento das despesas de capital e dos programas de caráter contínuo relativamente aos três últimos ano do mandato e do primeiro ano do mandato seguinte.

O Município dispôs sobre o PPA (Quadriênio 2014/2017), através da Lei Municipal nº 3.702 21 de Outubro de 2013, onde estão definidos para o Período, os programas com seus respectivos objetivos, indicadores e montantes de seus recursos a serem aplicados em despesas de capital e outras delas decorrentes e nas despesas de duração continuada, atendendo ao disposto no artigo nº 165, parágrafo 1º da Constituição Federal, na forma exigida pela Lei Complementar nº 101/2000.

Lei de Diretrizes Orçamentárias (LDO)

O § 2º do artigo 165 da Constituição Federal dispõe que *a lei de diretrizes orçamentárias compreenderá as metas e prioridades da administração pública federal, incluindo as despesas de capital para o exercício financeiro subsequente, orientará a elaboração da lei orçamentária anual, disporá sobre as alterações na legislação tributária e estabelecerá a política de aplicação das agências financeiras oficiais de fomento.*

Importante também salientar o disposto no artigo 4º da Lei de Responsabilidade Fiscal que se reporta à LDO:

Art. 4º A lei de diretrizes orçamentárias atenderá o disposto no § 2º do art. 165 da Constituição e:

I - disporá também sobre:

- a) equilíbrio entre receitas e despesas;
- b) critérios e forma de limitação de empenho, a ser efetivada nas hipóteses previstas na alínea b do inciso II deste artigo, no art. 9º e no inciso II do § 1º do art. 31;
- c) (VETADO)
- d) (VETADO)
- e) normas relativas ao controle de custos e à avaliação dos resultados dos programas financiados com recursos dos orçamentos;
- f) demais condições e exigências para transferências de recursos a entidades públicas e privadas.

Conforme § 1º do artigo 4º da Lei de Responsabilidade Fiscal, a LDO deverá conter ainda o Anexo de Metas Fiscais, e o § 3º do mesmo artigo da LRF determina a elaboração do Anexo de Riscos Fiscais.

O Município definiu as diretrizes para a elaboração da Lei Orçamentária do exercício 2015 através da Lei Municipal nº 3.801 28 de Outubro de 2014 na forma e conteúdo exigidos pela Lei Complementar nº 101/2000.

Lei Orçamentária Anual (LOA)

O § 5º do artigo 165 da Constituição Federal dispõe sobre a Lei Orçamentária Anual, estabelecendo:

Art. 165..... § 5º -

A lei orçamentária anual compreenderá:

- I - o orçamento fiscal referente aos Poderes da União, seus fundos, órgãos e entidades da administração direta e indireta, inclusive fundações instituídas e mantidas pelo Poder Público;
- II - o orçamento de investimento das empresas em que a União, direta ou indiretamente, detenha a maioria do capital social com direito a voto;
- III - o orçamento da seguridade social, abrangendo todas as entidades e órgãos a ela vinculados, da administração direta ou indireta, bem como os fundos e fundações instituídos e mantidos pelo Poder Público.

Sobre a LOA, a Lei de Responsabilidade Fiscal estabelece em seu artigo 5º: Art. 5º

Município de Maravilha
Estado de Santa Catarina
Av. Euclides da Cunha, 60 - Centro - 89874-000
CNPJ. 82.821.190/0001-72

O projeto de lei orçamentária anual, elaborado de forma compatível com o plano plurianual, com a lei de diretrizes orçamentárias e com as normas desta Lei Complementar:

I - conterá, em anexo, demonstrativo da compatibilidade da programação dos orçamentos com os objetivos e metas constantes do documento de que trata o § 1º do art. 4º;

II - será acompanhado do documento a que se refere o § 6º do art. 165 da Constituição, bem como das medidas de compensação a renúncias de receita e ao aumento de despesas obrigatórias de caráter continuado;

III - conterá reserva de contingência, cuja forma de utilização e montante, definido com base na receita corrente líquida, serão estabelecidos na lei de diretrizes orçamentárias, destinada ao:

- a) (VETADO)
- b) atendimento de passivos contingentes e outros riscos e eventos fiscais imprevistos.

O orçamento para o exercício de 2015 fora aprovado pela Lei Municipal nº 3.809 25 de Novembro de 2014, o qual obedeceu ao disposto na Lei de Responsabilidade Fiscal, bem como os programas, ações e diretrizes definidas no PPA e LDO.

ORÇAMENTO FISCAL

O Orçamento Fiscal do Município aprovado pela Lei Municipal nº 3.809 25 de Novembro de 2014, estima a Receita em R\$ 57.107.900,00 e fixa a Despesa em igual valor. A dotação Reserva de Contingência foi orçada em R\$ 0,00 o que corresponde a 0.00% do orçamento da despesa.

Alterações Orçamentárias

A Lei Orçamentária Anual (LOA) é um importantíssimo instrumento de planejamento da Administração Pública, promovendo a fixação da despesa e estimando a receita de um exercício financeiro, aprovada pela Câmara de Vereadores até o final da sessão legislativa do ano anterior.

Embora a LOA preveja as dotações orçamentárias para o exercício subsequente, em função das mudanças que ocorrem na execução das ações e projetos durante o exercício em execução, é natural a realização de ajustes e adequações mediante abertura de créditos orçamentários adicionais, os quais podem ser suplementares (destinados a reforços de dotação orçamentária), especiais (destinados a despesas para as quais não haja dotação orçamentária específica) e extraordinários (destinados a despesas urgentes e imprevisíveis).

Para adequação do orçamento do Município às necessidades decorrentes de alterações no planejamento realizado, os atos de alterações orçamentárias editados durante o Período em análise, em cada Unidade Gestora, são demonstrados a seguir:

| Unidade Gestora: 01 - PREFEITURA MUNICIPAL DE MARAVILHA | | | | | | | |
|---|----------------------|--------|------------|---------|------------|---------------|--|
| Natureza | Operação | Nº Lei | Data | Decreto | Data | Valor | |
| Suplementar | Convênios | 3.809 | 25/11/2014 | 3 | 07/01/2015 | 13.403.214,10 | |
| Suplementar | Superávit Financeiro | 3.809 | 25/11/2014 | 9 | 14/01/2015 | 49.879,35 | |
| Suplementar | Suplementação | 3.809 | 25/11/2014 | 11 | 22/01/2015 | 130.000,00 | |
| Suplementar | Anulação | 3.809 | 25/11/2014 | 11 | 22/01/2015 | 130.000,00 | |
| Suplementar | Suplementação | 3.809 | 25/11/2014 | 14 | 27/01/2015 | 7.000,00 | |
| Suplementar | Anulação | 3.809 | 25/11/2014 | 14 | 27/01/2015 | 7.000,00 | |
| Suplementar | Superávit Financeiro | 3.809 | 25/11/2014 | 22 | 27/02/2015 | 10.000,00 | |
| Suplementar | Superávit Financeiro | 3.809 | 25/11/2014 | 23 | 02/03/2015 | 90.000,00 | |
| Especial | Anulação | 3.809 | 25/11/2014 | 26 | 23/03/2015 | 150.000,00 | |
| Especial | Suplementação | 3.809 | 25/11/2014 | 26 | 23/03/2015 | 150.000,00 | |
| Suplementar | Suplementação | 3.809 | 25/11/2014 | 26 | 23/03/2015 | 30.000,00 | |
| Suplementar | Anulação | 3.809 | 25/11/2014 | 26 | 23/03/2015 | 30.000,00 | |
| Suplementar | Convênios | 3.809 | 25/11/2014 | 38 | 13/04/2015 | 2.431.277,00 | |
| Suplementar | Anulação | 3.809 | 25/11/2014 | 43 | 27/04/2015 | 550.000,00 | |
| Suplementar | Suplementação | 3.809 | 25/11/2014 | 43 | 27/04/2015 | 550.000,00 | |
| Especial | Anulação | 3.850 | 06/05/2015 | 53 | 14/05/2015 | 75.000,00 | |

Município de Maravilha

Estado de Santa Catarina

Av. Euclides da Cunha, 60 - Centro - 89874-000

CNPJ. 82.821.190/0001-72

| | | | | | | |
|-------------|------------------------|-------|------------|-----|------------|------------|
| Suplementar | Excesso de Arrecadação | 3.809 | 25/11/2014 | 49 | 08/05/2015 | 312.000,00 |
| Especial | Convênios | 3.809 | 25/11/2014 | 54 | 19/05/2015 | 15.000,00 |
| Suplementar | Anulação | 3.809 | 25/11/2014 | 55 | 27/05/2015 | 500.000,00 |
| Suplementar | Suplementação | 3.809 | 25/11/2014 | 56 | 27/05/2015 | 500.000,00 |
| Suplementar | Anulação | 3.809 | 25/11/2014 | 57 | 29/05/2015 | 90.000,00 |
| Suplementar | Suplementação | 3.809 | 25/11/2014 | 57 | 29/05/2015 | 90.000,00 |
| Especial | Suplementação | 3.850 | 06/05/2015 | 53 | 14/05/2015 | 75.000,00 |
| Especial | Superávit Financeiro | 3.809 | 25/11/2014 | 61 | 16/06/2015 | 180.573,64 |
| Suplementar | Superávit Financeiro | 3.809 | 25/11/2014 | 67 | 29/06/2015 | 145.000,00 |
| Suplementar | Anulação | 3.879 | 15/07/2015 | 90 | 21/07/2015 | 425.000,00 |
| Suplementar | Suplementação | 3.879 | 15/07/2015 | 90 | 21/07/2015 | 425.000,00 |
| Suplementar | Suplementação | 3.881 | 15/07/2015 | 91 | 21/07/2015 | 615.000,00 |
| Suplementar | Anulação | 3.881 | 15/07/2015 | 91 | 21/07/2015 | 615.000,00 |
| Especial | Excesso de Arrecadação | 3.809 | 25/11/2014 | 71 | 08/07/2015 | 588.000,00 |
| Suplementar | Excesso de Arrecadação | 3.809 | 25/11/2014 | 78 | 14/07/2015 | 300.000,00 |
| Suplementar | Convênios | 3.809 | 25/11/2014 | 79 | 14/07/2015 | 273.000,00 |
| Suplementar | Suplementação | 3.809 | 25/11/2014 | 84 | 16/07/2015 | 60.000,00 |
| Suplementar | Anulação | 3.809 | 25/11/2014 | 84 | 16/07/2015 | 60.000,00 |
| Suplementar | Suplementação | 3.809 | 25/11/2014 | 92 | 21/07/2015 | 100.000,00 |
| Suplementar | Anulação | 3.809 | 25/11/2014 | 92 | 21/07/2015 | 100.000,00 |
| Suplementar | Excesso de Arrecadação | 3.809 | 25/11/2014 | 96 | 31/07/2015 | 130.000,00 |
| Suplementar | Excesso de Arrecadação | 3.809 | 25/11/2014 | 97 | 31/07/2015 | 402.000,00 |
| Suplementar | Suplementação | 3.809 | 25/11/2014 | 107 | 13/08/2015 | 200.000,00 |
| Suplementar | Anulação | 3.809 | 25/11/2014 | 107 | 13/08/2015 | 200.000,00 |
| Suplementar | Excesso de Arrecadação | 3.809 | 25/11/2014 | 114 | 27/08/2015 | 772.000,00 |
| Suplementar | Suplementação | 3.809 | 25/11/2014 | 115 | 27/08/2015 | 30.000,00 |
| Suplementar | Anulação | 3.809 | 25/11/2014 | 115 | 27/08/2015 | 30.000,00 |
| Suplementar | Suplementação | 3.894 | 21/09/2015 | 164 | 30/09/2015 | 333.800,00 |
| Suplementar | Anulação | 3.894 | 21/09/2015 | 164 | 30/09/2015 | 333.800,00 |
| Suplementar | Suplementação | 3.809 | 25/11/2014 | 129 | 10/09/2015 | 560.000,00 |
| Suplementar | Suplementação | 3.809 | 25/11/2014 | 118 | 01/09/2015 | 26.300,00 |
| Suplementar | Anulação | 3.809 | 25/11/2014 | 118 | 01/09/2015 | 26.300,00 |
| Especial | Convênios | 3.809 | 25/11/2014 | 123 | 08/09/2015 | 71.309,76 |
| Suplementar | Convênios | 3.809 | 25/11/2014 | 138 | 16/09/2015 | 90.000,00 |
| Suplementar | Convênios | 3.809 | 25/11/2014 | 124 | 08/09/2015 | 81.300,00 |
| Suplementar | Excesso de Arrecadação | 3.809 | 25/11/2014 | 137 | 16/09/2015 | 262.000,00 |
| Suplementar | Suplementação | 3.809 | 25/11/2014 | 140 | 17/09/2015 | 35.000,00 |
| Suplementar | Anulação | 3.809 | 25/11/2014 | 129 | 10/09/2015 | 560.000,00 |
| Suplementar | Anulação | 3.809 | 25/11/2014 | 140 | 17/09/2015 | 35.000,00 |
| Suplementar | Excesso de Arrecadação | 3.809 | 25/11/2014 | 165 | 30/09/2015 | 342.000,00 |
| Suplementar | Excesso de Arrecadação | 3.809 | 25/11/2014 | 139 | 17/09/2015 | 26.000,00 |
| Suplementar | Convênios | 3.809 | 25/11/2014 | 154 | 24/09/2015 | 502.063,82 |
| Suplementar | Suplementação | 3.809 | 25/11/2014 | 130 | 10/09/2015 | 140.000,00 |
| Suplementar | Anulação | 3.809 | 25/11/2014 | 130 | 10/09/2015 | 140.000,00 |
| Suplementar | Suplementação | 3.809 | 25/11/2014 | 131 | 10/09/2015 | 20.000,00 |
| Suplementar | Anulação | 3.809 | 25/11/2014 | 131 | 10/09/2015 | 20.000,00 |
| Suplementar | Convênios | 3.809 | 25/11/2014 | 134 | 15/09/2015 | 150.000,00 |

Município de Maravilha
Estado de Santa Catarina
Av. Euclides da Cunha, 60 - Centro - 89874-000
CNPJ. 82.821.190/0001-72

| | | | | | | |
|--------------------------|------------------------------|-------|------------|-----|------------|----------------------|
| Suplementar | Convênios | 3.809 | 25/11/2014 | 159 | 25/09/2015 | 97.500,00 |
| Suplementar | Anulação | 3.809 | 25/11/2014 | 178 | 06/10/2015 | 500.000,00 |
| Suplementar | Suplementação | 3.809 | 25/11/2014 | 178 | 06/10/2015 | 500.000,00 |
| Suplementar | Anulação | 3.809 | 25/11/2014 | 191 | 16/10/2015 | 87.000,00 |
| Suplementar | Suplementação | 3.809 | 25/11/2014 | 191 | 16/10/2015 | 87.000,00 |
| Suplementar | Superávit Financeiro | 3.809 | 25/11/2014 | 192 | 16/10/2015 | 45.000,00 |
| Suplementar | Convênios | 3.809 | 25/11/2014 | 202 | 19/10/2015 | 132.845,70 |
| Suplementar | Suplementação | 3.809 | 25/11/2014 | 205 | 21/10/2015 | 173.201,00 |
| Suplementar | Anulação | 3.809 | 25/11/2014 | 205 | 21/10/2015 | 173.201,00 |
| Suplementar | Excesso de Arrecadação | 3.809 | 25/11/2014 | 208 | 27/10/2015 | 877.100,00 |
| Suplementar | Excesso de Arrecadação | 3.809 | 25/11/2014 | 237 | 11/11/2015 | 6.000,00 |
| Suplementar | Suplementação | 3.809 | 25/11/2014 | 238 | 11/11/2015 | 310.564,70 |
| Suplementar | Anulação | 3.809 | 25/11/2014 | 238 | 11/11/2015 | 310.564,70 |
| Suplementar | Anulação | 3.809 | 25/11/2014 | 258 | 18/11/2015 | 127.896,00 |
| Suplementar | Suplementação | 3.809 | 25/11/2014 | 258 | 18/11/2015 | 127.896,00 |
| Suplementar | Excesso de Arrecadação | 3.809 | 25/11/2014 | 264 | 30/11/2015 | 816.600,00 |
| Suplementar | Suplementação | 3.911 | 18/11/2015 | 257 | 18/11/2015 | 114.000,00 |
| Suplementar | Anulação | 3.911 | 18/11/2015 | 257 | 18/11/2015 | 114.000,00 |
| Suplementar | Suplementação | 3.897 | 15/10/2015 | 261 | 23/11/2015 | 68.000,00 |
| Suplementar | Anulação | 3.897 | 15/10/2015 | 261 | 23/11/2015 | 68.000,00 |
| Suplementar | Suplementação | 3.916 | 10/12/2015 | 285 | 10/12/2015 | 19.700,00 |
| Suplementar | Anulação | 3.916 | 10/12/2015 | 285 | 10/12/2015 | 19.700,00 |
| Suplementar | Superávit Financeiro | 3.809 | 25/11/2014 | 273 | 03/12/2015 | 2.000,00 |
| Suplementar | Excesso de Arrecadação | 3.809 | 25/11/2014 | 272 | 03/12/2015 | 18.865,00 |
| Suplementar | Excesso de Arrecadação | 3.809 | 25/11/2014 | 284 | 08/12/2015 | 20.000,00 |
| Suplementar | Anulação | 3.809 | 25/11/2014 | 289 | 11/12/2015 | 110.000,00 |
| Suplementar | Suplementação | 3.809 | 25/11/2014 | 289 | 11/12/2015 | 110.000,00 |
| Suplementar | Anulação Dotação Transferida | 3.809 | 25/11/2014 | 290 | 14/12/2015 | 500.000,00 |
| Suplementar | Suplementação | 3.809 | 25/11/2014 | 290 | 14/12/2015 | 1.959.815,30 |
| Suplementar | Anulação | 3.809 | 25/11/2014 | 332 | 30/12/2015 | 235.000,00 |
| Suplementar | Anulação | 3.809 | 25/11/2014 | 290 | 14/12/2015 | 1.959.815,30 |
| Suplementar | Suplementação | 3.809 | 25/11/2014 | 326 | 29/12/2015 | 99.550,00 |
| Suplementar | Suplementação | 3.809 | 25/11/2014 | 333 | 30/12/2015 | 10.000,00 |
| Suplementar | Excesso de Arrecadação | 3.809 | 25/11/2014 | 298 | 16/12/2015 | 134.000,00 |
| Suplementar | Excesso de Arrecadação | 3.809 | 25/11/2014 | 324 | 29/12/2015 | 25.000,00 |
| Suplementar | Anulação | 3.809 | 25/11/2014 | 329 | 30/12/2015 | 30.100,00 |
| Suplementar | Anulação | 3.809 | 25/11/2014 | 327 | 29/12/2015 | 63.500,00 |
| Suplementar | Excesso de Arrecadação | 3.809 | 25/11/2014 | 325 | 29/12/2015 | 38.950,00 |
| Suplementar | Suplementação | 3.809 | 25/11/2014 | 329 | 30/12/2015 | 30.100,00 |
| Suplementar | Anulação | 3.809 | 25/11/2014 | 326 | 29/12/2015 | 99.550,00 |
| Suplementar | Suplementação | 3.809 | 25/11/2014 | 327 | 29/12/2015 | 63.500,00 |
| Suplementar | Suplementação | 3.809 | 25/11/2014 | 331 | 30/12/2015 | 40.000,00 |
| Suplementar | Suplementação | 3.809 | 25/11/2014 | 332 | 30/12/2015 | 235.000,00 |
| Suplementar | Anulação | 3.809 | 25/11/2014 | 333 | 30/12/2015 | 10.000,00 |
| Suplementar | Anulação | 3.809 | 25/11/2014 | 331 | 30/12/2015 | 40.000,00 |
| Totais da Unidade | | | | | | 30.865.905,47 |

 6 / 35

Município de Maravilha
Estado de Santa Catarina
Av. Euclides da Cunha, 60 - Centro - 89874-000
CNPJ. 82.821.190/0001-72

| Unidade Gestora: 02 - CAMARA MUNICIPAL DE MARAVILHA | | | | | | | |
|---|--------------------------------|--------|------------|---------|------------|----------------------|--|
| Natureza | Operação | Nº Lei | Data | Decreto | Data | Valor | |
| Suplementar | Anulação | 3.896 | 05/10/2015 | 184 | 07/10/2015 | 15.000,00 | |
| Suplementar | Suplementação | 3.896 | 05/10/2015 | 184 | 07/10/2015 | 15.000,00 | |
| Suplementar | Suplementa Dotação Transferida | 3.921 | 14/12/2015 | 290 | 14/12/2015 | 500.000,00 | |
| Totais da Unidade | | | | | | 515.000,00 | |
| Total Geral: | | | | | | 31.380.905,47 | |

Os créditos adicionais abertos até o período analisado atingiram o montante de R\$ 31.380.905,47. Destes, R\$ 30.301.022,07 referem-se a créditos adicionais suplementares. R\$ 1.079.883,40 referem-se a créditos adicionais especiais. As anulações de dotações totalizaram a importância de R\$ 8.540.427,00. Assim, temos o seguinte demonstrativo:

| Alterações Orçamentárias | No Exercício |
|--|----------------------|
| I) Créditos Orçamentários | 56.973.236,44 |
| Ordinários | 56.973.236,44 |
| Reserva de Contingência | 0,00 |
| II) Créditos Adicionais | 31.380.905,47 |
| Suplementar | 30.301.022,07 |
| Especial | 1.079.883,40 |
| Extraordinário | 0,00 |
| III) Anulações de Créditos | 8.540.427,00 |
| Anulações | 8.540.427,00 |
| IV) Créditos Autorizados (I+II-III) | 79.813.714,91 |

Os créditos adicionais realizados conforme demonstra o quadro anterior, tiveram sua origem e autorização na Lei Orçamentária Anual (LOA) e Leis Municipais específicas, de conformidade com o que segue:


| Origem dos créditos Autorizados | | | | |
|--|-----------------------|------------------|----------------|---------|
| Créditos Autorizados (Lei Orçamentária Anual) | Percentual Autorizado | Valor Autorizado | No Exercício | |
| Créditos Autorizados (Lei Orçamentária Anual) | 0,00 | 0,00 | 29.215.405,47 | 0,00% |
| Limite Legal - Cumprido | | | -29.215.405,47 | 100,00% |
| CRÉDITOS AUTORIZADOS (LEGISLAÇÃO ESPECÍFICA) | | | No Exercício | |
| Créditos Autorizados (Leis Municipais Específicas) | | | 2.165.500,00 | |

No presente exercício financeiro, em função da necessidade de abertura de créditos adicionais, o orçamento fiscal do Município apresenta o seguinte demonstrativo:

| Receitas | |
|-----------------------------------|----------------------|
| Receitas Orçamentárias (I) | 57.107.900,00 |
| Receitas Correntes | 57.107.900,00 |
| Receita Tributária | 9.180.000,00 |
| Receita de Contribuições | 750.000,00 |
| Receita Patrimonial | 600.000,00 |
| Receita Agropecuária | 120.000,00 |
| Receita Industrial | 0,00 |

7 / 35

Município de Maravilha
Estado de Santa Catarina
 Av. Euclides da Cunha, 60 - Centro - 89874-000
 CNPJ 82.821.190/0001-72



| | |
|--|----------------------|
| Receita de Serviços | 0,00 |
| Transferências Correntes | 50.804.300,00 |
| (-) Deduções das Transferências Correntes | -6.716.400,00 |
| Outras Receitas Correntes | 2.370.000,00 |
| Receitas de Capital | 0,00 |
| Operação de crédito | 0,00 |
| Alienação de Bens | 0,00 |
| Amortização de Empréstimos | 0,00 |
| Transferências de Capital | 0,00 |
| Outras Receitas de Capital | 0,00 |
| Receitas Correntes Intra-Orçamentárias | 0,00 |
| Receitas De Capital Intra-Orçamentárias | 0,00 |
| Total Geral | 57.107.900,00 |

| | |
|---------------------------------------|----------------------|
| Despesas | |
| Despesas Orçamentárias (I) | 79.935.014,91 |
| Despesas Correntes | 54.996.245,67 |
| Pessoal e Encargos Sociais | 30.905.210,79 |
| Juros e Amortização da Dívida | 210.000,00 |
| Outras Despesas Correntes | 23.881.034,88 |
| Despesas Capital | 24.938.769,24 |
| Investimentos | 23.628.769,24 |
| Inversões Financeiras | 150.000,00 |
| Amortização da Dívida Fundada Interna | 1.160.000,00 |
| Reserva de Contingência | 0,00 |
| Reserva de Contingencia | 0,00 |
| Total Geral | 79.935.014,91 |

EXECUÇÃO ORÇAMENTÁRIA

Execução orçamentária é a utilização dos créditos consignados no Orçamento (fixados originalmente e nos créditos adicionais), visando à realização dos projetos e/ou atividades atribuídos às respectivas unidades orçamentárias.

A Lei Orçamentária Anual (LOA) como importantíssimo instrumento de planejamento e controle juntamente com o PPA e LDO, orienta ao administrador público o caminho que deve percorrer no exercício financeiro em execução em termos de gastos públicos, vinculando-se aos projetos e atividades nela previstos. Ao estabelecer unicamente a previsão da receita e fixar a despesa, há a necessidade de que se tenha o controle da execução do orçamento, fazendo-se com que as ações e projetos previstos na LOA sejam desenvolvidos/executados em compatibilidade com a receita efetivamente arrecadada. Isso é em essência o que denomina-se responsabilidade fiscal, ou seja, executar o planejado no orçamento na medida do ingresso da necessária receita.

Demonstrativo da Execução Orçamentária

A demonstração da execução orçamentária é instrumento imprescindível para o administrador público na tomada de decisões quanto ao andamento das obras, ações e projetos a serem desenvolvidos no exercício. A constatação de superávit ou déficit alerta para a "velocidade" que deve empregar à Administração. Havendo déficit deve "pisar o pé no freio". Havendo superávit estará mais tranqüilo e poderá "acelerar" um pouco mais o desenvolvimento das ações administrativas.



Município de Maravilha

Estado de Santa Catarina

Av. Euclides da Cunha, 60 - Centro - 89874-000

CNPJ 82.821.190/0001-72

No confronto entre a receita efetivamente arrecadada com a despesa empenhada (comprometimento das dotações orçamentárias) No Exercício em análise, verifica-se Déficit de execução orçamentária no valor de R\$ - 1.753.623,59.

| Receita Arrecadada (+) | Despesa Empenhada (-) | Déficit |
|------------------------|-----------------------|---------------|
| 62.363.909,53 | 64.117.533,12 | -1.753.623,59 |

Levando-se em conta a receita arrecadada e a despesa liquidada (aquela em que o material foi entregue, o serviço foi prestado ou obra executada) no exercício analisado, nos demonstra Superávit na ordem de R\$ 130.558,73.

| Receita Arrecadada (+) | Despesa Liquidada (-) | Superávit (=) |
|------------------------|-----------------------|---------------|
| 62.363.909,53 | 62.233.350,80 | 130.558,73 |

Receita Orçamentária por Natureza

A Receita Orçamentária é aquela prevista anualmente na Lei Orçamentária Anual (LOA), decorrente da arrecadação dos tributos de competência originária do Município e das transferências constitucionais e espontâneas da União e do Estado e mesmo as receitas decorrentes de empréstimos junto à Instituição financeiras públicas ou privadas. Divide-se em Receitas Correntes (destinadas à cobertura das despesas de custeio/manutenção) e Receitas de Capital (destinadas à cobertura de despesas com investimentos, tais como obras, equipamentos, bens permanentes e outras).

A Receita Orçamentária arrecadada no exercício importou em R\$ 62.363.909,53 equivalente a 109,20% do orçamento, conforme fontes abaixo demonstradas:

| RECEITAS ORÇAMENTÁRIAS | | | |
|--------------------------|----------------------|------------------------|----------------|
| DESCRIÇÃO | Previsão Atualizada | Arrecadas No Exercício | |
| Receitas Correntes (I) | 57.107.900,00 | 55.836.420,60 | 97,42% |
| Receitas de Capital (II) | 0,00 | 6.727.488,93 | 0,00% |
| TOTAL (+II) | 57.107.900,00 | 62.363.909,53 | 109,20% |

Receita Tributária

Em síntese, Receita Tributária é toda a fonte de renda que deriva da arrecadação estatal de tributos, dos quais são espécies os impostos, as taxas, as contribuições de melhoria, os empréstimos compulsórios e as contribuições especiais.

A Receita Tributária arrecadada no exercício importou em R\$ 10.332.730,05 equivalente a 16,57% do total arrecadado.

Receita de Contribuições

São as provenientes das contribuições com vinculação específica para custeio dos regimes de previdência, planos de saúde e cotas provenientes de compensações financeiras.

A Receita de Contribuições arrecadada no exercício importou em R\$ 908.175,71 equivalente a 1,46% do total arrecadado.

Receita Patrimonial

É aquela proveniente do resultado financeiro da utilização do patrimônio (bens mobiliários ou imobiliários), como por exemplo: aluguéis, dividendos, receita oriunda de aplicação financeira, etc.

Município de Maravilha

Estado de Santa Catarina

Av. Euclides da Cunha, 60 - Centro - 89874-000

CNPJ. 82.821.190/0001-72



A Receita Patrimonial arrecadada no exercício importou em R\$ 698.065,97 equivalente a 1.12% do total arrecadado.

Receita Agropecuária

É aquela proveniente da exploração das atividades agropecuárias, como por exemplo: receita da produção vegetal, receita da produção animal e derivados.

A Receita Agropecuária arrecadada no exercício importou em R\$ 114.991,80 equivalente a 0.18% do total arrecadado.

Transferências Correntes

São recursos financeiros recebidos de outras pessoas de direito público de outras esferas de governo ou de direito privado, destinados ao atendimento de despesas correntes.

As Transferências Correntes recebidas no exercício importaram em R\$ 42.184.885,02 equivalente a 67.64% do total arrecadado.

Outras Receitas Correntes

Compreende as receitas de multas e juros de mora, indenizações e restituições, receita da dívida ativa, etc.

Os recursos provenientes de Outras Receitas Correntes arrecadados no exercício importaram em R\$ 1.397.572,05 equivalente a 2.24% do total arrecadado.

Transferências de Capital

São recursos recebidos de outras pessoas de direito público de outras esferas de governo ou de direito privado, cuja aplicação será para atender as despesas de capital.

As Transferências de Capital recebidas no exercício importaram em R\$ 6.703.315,93 equivalente a 10.75% do total arrecadado.

Outras Receitas de Capital

Outras receitas de capital abrangem basicamente as receitas de capital não identificáveis nas outras fontes de recursos.

A receita de Outras Receitas importou em R\$ 24.173,00 equivalente a 0.04% do total arrecadado.

Despesa Orçamentária

A Despesa Orçamentária é aquela realizada pela Administração Pública visando a manutenção e o funcionamento dos serviços públicos, bem como, a produção, aquisição ou constituição de bens que integram o patrimônio público ou para uso da comunidade, desde que devidamente autorizada por Lei.

O artigo 58 da Lei Federal n. 4.320/64, ressalta que o empenho de despesa é o ato emanado de autoridade competente que cria para o Estado obrigação de pagamento pendente ou não de implemento de condição. Ou seja, o empenhamento é o primeiro estágio da execução da despesa.

A despesa empenhada No Exercício importou em R\$ 64.117.533,12, equivalente a 80.21% do orçamento.

Município de Maravilha
Estado de Santa Catarina
Av. Euclides da Cunha, 60 - Centro - 89874-000
CNPJ. 82.821.190/0001-72

| ORÇAMENTO ATUALIZADO | DESPESA EMPENHADA | % |
|----------------------|-------------------|--------|
| 79.935.014,91 | 64.117.533,12 | 80,21% |

Dispõe o artigo 63 da Lei Federal n. 4.320/64:

Art. 63: A liquidação da despesa consiste na verificação do direito adquirido pelo credor tendo por base os títulos e documentos comprobatórios do respectivo crédito.

§ 1º Essa verificação tem por fim apurar:

I - a origem e o objeto do que se deve pagar;

II - a importância exata a pagar;

III - a quem se deve pagar a importância, para extinguir a obrigação.

§ 2º A liquidação da despesa por fornecimentos feitos ou serviços prestados terá por base:

I - o contrato, ajuste ou acordo respectivo;

II - a nota de empenho;

III - os comprovantes da entrega de material ou da prestação efetiva do serviço.

A liquidação é a segunda fase da execução da despesa.

A despesa liquidada No Exercício importou em R\$ 62.233.350,80, equivalendo a 97,06% da despesa empenhada.

| DESPESA EMPENHADA | DESPESA LIQUIDADADA | % |
|-------------------|---------------------|--------|
| 64.117.533,12 | 62.233.350,80 | 97,06% |

A despesa paga é aquela que, tendo sido cumpridos os dois estágios anteriores (empenhamento e liquidação), há o efetivo desembolso dos recursos financeiros do erário público como contrapartida do fornecimento da mercadoria, prestação do serviço ou execução de obra. Ela se perfectibiliza pela emissão da ordem de pagamento.

A despesa paga No Exercício importou em R\$ 60.308.192,91, equivalente a 96,91% da despesa liquidada.

| DESPESA LIQUIDADADA | DESPESA PAGA | % |
|---------------------|---------------|--------|
| 62.233.350,80 | 60.308.192,91 | 96,91% |

Execução da Despesa

O demonstrativo a seguir traz a execução das despesas por Órgão de Governo (Unidades Administrativas como Câmara de Vereadores, Secretarias e Fundos Municipais), possibilitando ao Administrador Público o acompanhamento e controle das despesas empenhadas, liquidadas e pagas por tais unidades:

| DESPESAS POR ORGÃO DE GOVERNO | | | |
|--------------------------------------|----------------------|----------------------|----------------------|
| DESCRIÇÃO | Empenhadas | Liquidadas | Pagas |
| GABINETE DO PREFEITO | 818.541,94 | 816.925,62 | 807.968,21 |
| SECRET. DO PALNEJ. ADMINISTR. E FAZ. | 6.829.996,06 | 6.810.165,67 | 6.722.493,86 |
| SECRETARIA DA EDUCAÇÃO | 18.645.908,53 | 18.214.503,00 | 17.785.215,51 |
| SECRETARIA DA SAÚDE | 16.611.026,46 | 16.436.557,32 | 15.985.352,66 |
| SECRET. DE TRANSP. OBRAS E URBANISMO | 8.263.714,36 | 7.455.130,12 | 7.045.464,16 |
| SECRET. DA AGRIC. E MEIO-AMBIENTE | 5.438.020,16 | 5.422.653,34 | 5.022.834,51 |
| SECRET. DA IND. COM E TUR. | 2.271.462,05 | 2.195.631,70 | 2.151.955,84 |
| SECRETARIA DE ASSISTENCIA SOCIAL | 3.715.113,16 | 3.358.033,63 | 3.263.157,74 |
| RESERVA DE CONTINGÊNCIA | 0,00 | 0,00 | 0,00 |
| CAMARA MUNICIPAL DE VEREADORES | 1.523.750,40 | 1.523.750,40 | 1.523.750,40 |
| Total | 64.117.533,12 | 62.233.350,80 | 60.308.192,91 |

Município de Maravilha

Estado de Santa Catarina

Av. Euclides da Cunha, 60 - Centro - 89874-000

CNPJ. 82.821.190/0001-72



As despesas realizadas, levando-se em conta as funções de governo (objetivos para os quais a administração pública é instituída que, em extrema síntese, é promover o desenvolvimento e bem estar social), ficam assim distribuídas:

| DESPESAS POR FUNÇÃO DE GOVERNO | | | |
|--------------------------------|----------------------|----------------------|----------------------|
| DESCRIÇÃO | Empenhadas | Liquidadas | Pagas |
| 01 - Legislativa | 1.523.750,40 | 1.523.750,40 | 1.523.750,40 |
| 04 - Administração | 3.828.418,22 | 3.806.971,51 | 3.750.609,98 |
| 06 - Segurança Pública | 716.557,75 | 662.984,87 | 634.031,97 |
| 08 - Assistência Social | 3.808.383,36 | 3.251.303,83 | 3.156.427,94 |
| 10 - Saúde | 14.958.542,36 | 15.441.481,51 | 15.370.337,96 |
| 12 - Educação | 16.597.937,80 | 16.514.274,52 | 16.214.160,06 |
| 13 - Cultura | 493.807,58 | 481.318,14 | 451.049,26 |
| 15 - Urbanismo | 7.418.959,99 | 6.670.179,03 | 6.248.853,70 |
| 16 - Habitação | 106.729,80 | 106.729,80 | 106.729,80 |
| 18 - Gestão Ambiental | 21.266,50 | 21.266,50 | 21.266,50 |
| 20 - Agricultura | 5.407.999,16 | 5.392.632,34 | 4.992.813,51 |
| 22 - Indústria | 486.656,07 | 467.937,72 | 429.921,86 |
| 23 - Comércio e Serviços | 1.793.560,48 | 1.736.448,48 | 1.730.788,48 |
| 26 - Transporte | 521.877,97 | 515.647,57 | 515.492,57 |
| 27 - Desporto e Lazer | 1.554.163,15 | 1.218.910,34 | 1.120.006,19 |
| 28 - Encargos Especiais | 3.426.436,43 | 3.426.438,43 | 3.426.238,03 |
| 99 - Reserva de Contingência | 0,00 | 0,00 | 0,00 |
| Total | 62.465.049,02 | 61.238.274,99 | 59.693.178,21 |

SITUAÇÃO FINANCEIRA E PATRIMONIAL

Restos a Pagar

O artigo 36 da Lei Federal nº 4.320/64, define Restos a Pagar como as despesas empenhadas e não pagas até o dia 31 de dezembro, distinguindo-se as processadas das não processadas. Representam os valores pendentes de pagamento oriundos da emissão de empenhos (orçamento da despesa). As processadas são aquelas em que se verificou a liquidação da despesa, enquanto que as não processadas, tal estágio (liquidação) não ocorreu.

Importante salientar o disposto no artigo 42 da Lei de Responsabilidade Fiscal, o qual veda ao titular de Poder ou Órgão, nos últimos dois quadrimestres do seu mandato (maio a dezembro), contrair obrigação de despesa que não possa ser cumprida integralmente dentro dele, ou que tenha parcelas a serem pagas no exercício seguinte sem que haja suficiente disponibilidade de caixa para este efeito.

Em relação aos restos a pagar tem-se o seguinte demonstrativo:

| Demonstrativo dos Restos a Pagar | Valor |
|--|-------------------|
| Restos A Pagar Processados (I) | 123.732,11 |
| (+) Saldo de Restos a Pagar Inscritos em Exercícios Anteriores | 0,00 |
| (+) Inscritos em 31 de Dezembro de 2014 | 2.358.846,34 |
| (-) Cancelamentos | 0,00 |
| (-) Pagamentos | 2.235.114,23 |
| Restos A Pagar Não Processados (II) | 0,00 |
| (+) Saldo de Restos a Pagar Inscritos em Exercícios Anteriores | 10.048,52 |
| (+) Inscritos em 31 de Dezembro de 2014 | 291.215,51 |

12 / 35

Município de Maravilha

Estado de Santa Catarina

Av. Euclides da Cunha, 60 - Centro - 89874-000

CNPJ. 82.821.190/0001-72



| | |
|-----------------------------|-------------------|
| (-) Cancelamentos | 122.513,13 |
| (-) Pagamentos | 178.750,90 |
| Saldo a Pagar (I+II) | 123.732,11 |

Balanço Financeiro

O artigo 101 da Lei Federal nº 4.320/64 estabelece que os resultados gerais do exercício, serão demonstrados no Balanço Orçamentário, no Balanço Financeiro, no Balanço Patrimonial e na Demonstração das Variações Patrimoniais (...).

No artigo 103 da mesma Lei Federal está disposto que o *Balanço Financeiro demonstrará a receita e a despesa orçamentárias bem como os recebimentos e os pagamentos de natureza extra-orçamentária, conjugados com os saldos em espécie provenientes do exercício anterior, e os que se transferem para o exercício seguinte.*

O Balanço Financeiro é o demonstrativo contábil em que se confrontam, ao final do exercício (ou em um dado momento), as receitas e despesas orçamentárias, bem como os recebimentos e os pagamentos de natureza extra-orçamentária, conjugados com os saldos em espécie provenientes do exercício anterior, e os que se transferem para o exercício seguinte. A estrutura do Balanço Financeiro permite verificar, no confronto entre receita e despesa, o resultado financeiro do exercício, bem como o saldo em espécie que se transfere para o exercício seguinte, saldo esse que pode ser positivo (superávit) ou zero (equilíbrio).

Extrai-se do Balanço Financeiro do exercício as seguintes demonstrações e resultado:

| Ingressos | |
|---|----------------------|
| Receitas Orçamentárias (I) | 62.363.909,53 |
| Ordinária | 0,00 |
| Vinculada | 62.363.909,53 |
| Recursos Ordinarios | 18.181.897,25 |
| Taxa de Fisc. da Vig. Sanitaria | 91.865,86 |
| Contribuicao de Melhoria | 151.509,52 |
| Contrib. Custeio Ilumin. Publica - COSIP | 1.147.061,98 |
| Rec. Fundo Municipal de Habitacao | 70.223,51 |
| Receita Agropecuaria | 116.579,45 |
| Fundo Especial do Petroleo | 163.694,55 |
| Atencao Basica | 2.408.079,30 |
| Assistencia Farmaceutica Basica | 136.239,63 |
| Vigilancia em Saude | 112.892,64 |
| Atencao de Media/Alta Complex. Amb. Hosp. | 1.621.684,43 |
| Outros Recursos do Fundo Nac. de Saude | 653.700,00 |
| Outras Transf. - FNAS | 260.546,42 |
| Transf. do Salario Educacao | 926.542,55 |
| Transf. Diretas do FNDE - PNAE | 265.996,36 |
| Transf. Diretas do FNDE - PNATE | 71.028,92 |
| Outros Recursos do Fundo Nacional de Desenvolvement | 513.030,33 |
| Cota Parte da CIDE | 15.797,29 |
| Transferencias de Convenios - Assistencia Social | 5.712,69 |
| Transf. FUNDEB 80% | 4.735.944,47 |
| Transf. FUNDEB Outras Despesas | 3.137.745,31 |
| Recursos FIA | 29.536,01 |



Município de Maravilha

Estado de Santa Catarina

Av. Euclides da Cunha, 60 - Centro - 89874-000

CNPJ. 82.821.190/0001-72

| | |
|--|----------------------|
| Conv. Estado - Transp. Escolar | 266.852,68 |
| Convenio de Transito Policia Militar | 119.507,65 |
| Convenio de Transito Policia Civil | 117.418,58 |
| Convenio de Transito Prefeitura | 236.609,85 |
| Recursos FUNREBOM | 371.357,38 |
| Transferencias de Convenios - Outros | 3.499.477,72 |
| Rec. de Impostos para Ensino Basico | 11.813.635,28 |
| TRANSFERENCIAS DE CONVENIOS - UNIAO/OUTROS | 348.011,17 |
| Rec. de Impostos para Acoes na Saude | 8.438.310,72 |
| TRANSFERENCIAS DE CONVENIOS - UNIAO/SAUDE | 2.324.895,17 |
| Transferencias de Convenios - Uniao/Assistencia Social | 10.524,84 |
| Transferências Financeiras Recebidas (II) | 3.200.968,48 |
| Transferências Financeiras Recebidas | 3.200.968,48 |
| Interferências Financeiras (III) | 0,00 |
| Juros e Encargos de Mora Sobre Créditos Tributários - CC | 0,00 |
| Recebimentos Extraorçamentários (IV) | 8.963.726,86 |
| Inscrição de restos a Pagar Não Processados | 1.884.182,32 |
| Inscrição de restos a Pagar Processados | 1.926.184,39 |
| Demais Créditos e Valores a Curto Prazo | 417.759,16 |
| Demais Obrigações a Curto Prazo | 4.735.600,99 |
| Saldo em Espécie do Exercício Anterior (V) | 5.356.582,17 |
| Banco Contas Movimento | 5.356.582,17 |
| Banco Contas Vinculadas | 0,00 |
| Banco Contas Movimento RPPS | 0,00 |
| Total (VI) = (II+III+IV+V) | 79.885.187,04 |

| | |
|---|----------------------|
| Dispendios | |
| Despesas Orçamentárias (VII) | 64.117.533,12 |
| Ordinária | 0,00 |
| Vinculada | 64.117.533,12 |
| Recursos Ordinários | 23.148.802,50 |
| Taxa de Fisc. da Vig. Sanitaria | 129.505,33 |
| Contrib. Custeio Ilumin. Publica - COSIP | 1.120.592,22 |
| Rec. Fundo Municipal de Habitacao | 106.729,80 |
| Receita Agropecuaria | 118.001,29 |
| Fundo Especial do Petroleo | 72.927,26 |
| Atencao Basica | 3.015.533,40 |
| Assistencia Farmaceutica Basica | 133.529,34 |
| Vigilancia em Saude | 275.965,73 |
| Atencao de Media/Alta Complex. Amb. Hosp. | 1.820.670,91 |
| Outros Recursos do Fundo Nac. de Saude | 8.201,89 |
| Gestao do SUS | 3.150,00 |
| Progr. Pessoa Def. Fisica - PPD | 15.081,60 |
| Outras Transf. - FNAS | 465.240,80 |
| Transf. do Salario Educacao | 886.899,20 |
| Transf. Diretas do FNDE - PNAE | 245.519,40 |
| Transf. Diretas do FNDE - PNATE | 73.223,98 |

Município de Maravilha

Estado de Santa Catarina

Av. Euclides da Cunha, 60 - Centro - 89874-000

CNPJ. 82.821.190/0001-72

| | |
|--|----------------------|
| Outros Recursos do Fundo Nacional de Desenvolvimento | 587.825,00 |
| Cota Parte da CIDE | 8.884,13 |
| Transferências de Convenios - Assistência Social | 136.501,76 |
| Outras Transf. dos Municípios - SAMU | 6.222,52 |
| Transf. FUNDEB 60% | 7.488.580,70 |
| Transf. FUNDEB Outras Despesas | 629.649,77 |
| Recursos FIA: | 4.296,27 |
| Conv. Estado - Transp. Escolar | 270.126,54 |
| Convenio de Transito Polícia Militar | 95.407,63 |
| Convenio de Transito Polícia Civil | 53.739,99 |
| Convenio de Transito Prefeitura | 321.094,33 |
| Recursos FUNREBOM | 213.636,60 |
| Transferências de Convenios - Outros | 4.150.528,77 |
| Rec. de Impostos para Ensino Básico | 5.969.780,28 |
| TRANSFERENCIAS DE CONVENIOS - UNIAO/OUTROS | 751.312,82 |
| Rec. de Impostos para Acoes na Saude | 9.316.039,37 |
| TRANSFERENCIAS DE CONVENIOS - UNIAO/SAUDE | 1.915.607,97 |
| Transferências de Convenios - Uniao/Assistencia Social | 500.000,00 |
| Outras Transf. - FNAS - Superavit | 14.765,66 |
| Transferências de Convênios - Assistência Social - | 23.959,34 |
| Transferências Financeiras Concedidas (VIII) | 3.004.105,19 |
| Transferências Financeiras Concedidas: | 3.004.105,19 |
| Interferências Financeiras (IX) | 4.754,30 |
| Juros e Encargos de Mora Sobre Créditos Tributários - CC | 4.754,30 |
| Pagamentos Extraorçamentários (X) | 7.523.990,17 |
| Demais Créditos e Valores a Curto Prazo | 388.175,95 |
| Demais Obrigações a Curto Prazo | 4.720.922,59 |
| Restos a Pagar Não Processados Pagos | 176.750,90 |
| Restos a Pagar Processados Pagos | 2.236.140,73 |
| Saldo em Espécie do Exercício Seguinte (XI) | 5.234.804,26 |
| Banco Contas Movimento | 4.966.486,24 |
| Banco Contas Vinculadas | 248.318,02 |
| Banco Contas Movimento RPPS | 0,00 |
| Total (XII) = (VII+VIII+IX+X+XI) | 79.885.187,04 |

Balanco Patrimonial

O Balanço Patrimonial também é exigência do artigo 101 da Lei Federal nº 4.320/64, juntamente com o Balanço Orçamentário, Balanço Financeiro e a Demonstração das Variações Patrimoniais.

O artigo 105 da mesma Lei Federal 4.320/64 dispõe:

Art. 105. O Balanço Patrimonial demonstrará:

- I - O Ativo Financeiro;
- II - O Ativo Permanente;
- III - O Passivo Financeiro;
- IV - O Passivo Permanente;
- V - O Saldo Patrimonial;
- VI - As Contas de Compensação.



Município de Maravilha
Estado de Santa Catarina
 Av. Euclides da Cunha, 60 - Centro - 89874-000
 CNPJ. 82.821.190/0001-72



- § 1º O Ativo Financeiro compreenderá os créditos e valores realizáveis independentemente de autorização orçamentária e os valores numerários.
 § 2º O Ativo Permanente compreenderá os bens, créditos e valores, cuja mobilização ou alienação dependa de autorização legislativa.
 § 3º O Passivo Financeiro compreenderá as dívidas fundadas e outros pagamentos, independentemente de autorização orçamentária.
 § 4º O Passivo Permanente compreenderá as dívidas fundadas e outras que dependam de autorização legislativa para amortização ou resgate.
 § 5º Nas contas de compensação serão registrados os bens, valores, obrigações e situações não compreendidas nos parágrafos anteriores e que, imediata ou indiretamente, possam vir a afetar o patrimônio.

O Balanço Patrimonial é o demonstrativo contábil em que se evidencia, ao final do exercício (ou num dado momento), a situação patrimonial da entidade compreendendo os bens e direitos (que compõem o ativo financeiro e o ativo permanente), as obrigações (que compõem o passivo financeiro e o passivo permanente) e as Contas de Compensação, em que serão registrados os bens, valores, obrigações e situações que, mediata ou imediatamente, possam afetar o patrimônio da entidade.

A situação patrimonial da entidade vem demonstrada a seguir:

| Ativo | |
|--|----------------------|
| Ativo Circulante | 5.535.883,46 |
| Caixa e Equivalentes De Caixa | 5.234.804,26 |
| Créditos a Curto Prazo | 238.209,79 |
| Demais Créditos e Valores a Curto Prazo | 44.224,30 |
| Estoques | 7.896,13 |
| Varições Patrimoniais Diminutivas Pagas Antecipadamen | 10.748,98 |
| Ativo Não-Circulante | 28.653.219,12 |
| Imobilizado | 24.229.651,92 |
| Investimentos | 12.000,00 |
| Ativo Realizável a Longo Prazo | 4.411.567,20 |
| Total | 34.189.102,58 |
| Passivo | |
| Passivo Circulante | 2.244.664,86 |
| Obrigações Trabalhistas, Previdenciárias e Assistencia | 50.826,44 |
| Empréstimos e Financiamentos a Curto Prazo | 47.003,64 |
| Fornecedores e Contas a Pagar a Curto Prazo | 1.929.335,22 |
| Obrigações Fiscais a Curto Prazo | 121,12 |
| Demais Obrigações a Curto Prazo | 217.378,24 |
| Passivo Não-Circulante | 1.106.484,24 |
| Empréstimos e Financiamentos a Longo Prazo | 0,00 |
| Fornecedores e Contas a Pagar a Longo Prazo | 186.584,49 |
| Obrigações Trabalhistas, Previdenciárias e Assistencia | 919.899,75 |
| Total do Passivo | 3.351.149,10 |
| Patrimônio Líquido | |
| Patrimônio Social e Capital Social | 17.359.475,21 |
| Patrimônio Social - Consolidação | 1.508.740,42 |
| Superávit Patrimonial | 15.850.734,79 |
| Resultados Acumulados | 13.478.478,27 |
| Resultado do Exercício | 12.157.676,54 |
| Superávits Ou Déficits De Exercícios Anteriores | 1.320.801,73 |
| Ajustes De Exercícios Anteriores | 1.320.801,73 |
| Total Patrimônio Líquido | 30.837.953,48 |
| Saldo Patrimonial | 30.837.953,48 |
| Total | 34.189.102,58 |

Município de Maravilha
Estado de Santa Catarina
 Av. Euclides da Cunha, 60 - Centro - 89874-000
 CNPJ. 82.821.190/0001-72



Variações Patrimoniais

A Demonstração das Variações Patrimoniais tem por objetivo apurar o resultado patrimonial do exercício, evidenciando as variações patrimoniais qualitativas e quantitativas, dividindo-se em Variações Patrimoniais Aumentativas (aquelas que proporcionam aumento da situação patrimonial da entidade) e Variações Patrimoniais Diminutivas (aquelas que proporcionam redução da situação patrimonial da entidade). O resultado patrimonial do período é apurado pelo confronto entre as variações patrimoniais aumentativas e diminutivas.

As Variações Patrimoniais apresentam o seguinte demonstrativo:

| | |
|---|----------------------|
| I) Variações Patrimoniais Aumentativas | 73.772.725,20 |
| Impostos, Taxas e Contribuições De Melhoria | 10.813.998,98 |
| Impostos | 9.326.016,13 |
| Taxas | 1.329.110,97 |
| Contribuições De Melhoria | 158.871,88 |
| Contribuições | 908.175,71 |
| Contribuição De Iluminação Pública | 908.175,71 |
| Exploração e Venda De Bens, Serviços e Direitos | 166.250,10 |
| Exploração De Bens e Direitos e Prestação De Serviços | 166.250,10 |
| Variações Patrimoniais Aumentativas Financeiras | 2.681.078,66 |
| Juros e Encargos De Mora | 2.034.270,99 |
| Remuneração De Depósitos Bancários e Aplicações Financ | 646.807,67 |
| Transferências e Delegações Recebidas | 52.021.810,33 |
| Transferências Intragovernamentais | 3.200.968,48 |
| Transferências Inter Governamentais | 48.793.020,14 |
| Transferências Das Instituições Privadas | 23.722,72 |
| Transferências De Pessoas Físicas | 4.098,99 |
| Valorização e Ganhos Com Ativos e Desincorporação De P | 30.409,46 |
| Ganhos Com Desincorporação De Passivos | 30.409,46 |
| Outras Variações Patrimoniais Aumentativas | 7.151.001,96 |
| Diversas Variações Patrimoniais Aumentativas | 7.151.001,96 |
| II) Variações Patrimoniais Diminutivas | 61.615.048,66 |
| Pessoal e Encargos | 28.875.451,35 |
| Remuneração a Pessoal | 25.430.666,92 |
| Encargos Patronais | 3.307.090,61 |
| Outras Variações Patrimoniais Diminutivas - Pessoal E | 137.693,82 |
| Benefícios Previdenciários e Assistenciais | 1.484.438,62 |
| Aposentadorias e Reformas | 1.256.364,00 |
| Pensões | 228.074,62 |
| Uso De Bens, Serviços e Consumo De Capital Fixo | 17.834.935,07 |
| Uso De Material De Consumo | 4.690.736,52 |
| Serviços | 13.122.727,30 |
| Depreciação, Amortização e Exaustão | 21.471,25 |
| Variações Patrimoniais Diminutivas Financeiras | 461.495,39 |
| Juros e Encargos De Empréstimos e Financiamentos Obtid | 444.909,44 |
| Variações Monetárias e Cambiais | 6.585,95 |



 17 / 35



Município de Maravilha
Estado de Santa Catarina
Av. Euclides da Cunha, 60 - Centro - 89874-000
CNPJ. 82.821.190/0001-72

| | |
|---|----------------------|
| Transferências e Delegações Concedidas | 12.336.352,42 |
| Transferências Intragovernamentais | 3.004.105,19 |
| Transferências Inter Governamentais | 6.635.956,63 |
| Transferências a Instituições Privadas | 1.207.488,98 |
| Outras Transferências e Delegações Concedidas | 1.488.801,42 |
| Tributárias | 486.458,13 |
| Impostos, Taxas e Contribuições De Melhoria | 103,07 |
| Contribuições | 486.355,06 |
| Outras Variações Patrimoniais Diminutivas | 145.917,68 |
| Diversas Variações Patrimoniais Diminutivas | 145.917,68 |
| III) Resultado Patrimonial do Período (I-II) | 12.157.675,54 |

VERIFICAÇÃO DO CUMPRIMENTO DE LIMITES CONSTITUCIONAIS E LEGAIS

A Magna Carta da República Federativa do Brasil e a legislação infraconstitucional, com o intuito de nortear as ações e projetos de governo, estabelecem limites mínimos na aplicação de recursos públicos (em educação e saúde, por exemplo) e também limites máximos de gastos (como em relação a pessoal). O escopo de tais medidas é de certa forma, reduzir o poder discricionário do administrador público na aplicação dos recursos financeiros oriundos da arrecadação dos tributos, priorizando áreas consideradas essenciais e coibindo abusos.

A Lei de Responsabilidade Fiscal estabeleceu como condição para o recebimento recursos de convênios, acordos e ajustes (transferência voluntária), o atendimento de várias exigências, dentre elas o cumprimento dos limites constitucionais. Veja-se o disposto no § 1º do artigo 25 da LRF:

Art. 25.....

§ 1º São exigências para a realização de transferência voluntária, além das estabelecidas na lei de diretrizes orçamentárias:

I - existência de dotação específica;

II - (VETADO)

III - observância do disposto no inciso X do art. 167 da Constituição;

IV - comprovação, por parte do beneficiário, de:

a) que se acha em dia quanto ao pagamento de tributos, empréstimos e financiamentos devidos ao ente transferidor, bem como quanto à prestação de contas de recursos anteriormente dele recebidos;

b) cumprimento dos limites constitucionais relativos à educação e à saúde;

c) observância dos limites das dívidas consolidada e mobiliária, de operações de crédito, inclusive por antecipação de receita, de inscrição em Restos a

Pagar e de **despesa total com pessoal**;

d) previsão orçamentária de contrapartida.

Dentre outras atribuições, constitui ação imprescindível do Sistema de Controle Interno o acompanhamento e verificação do cumprimento dos limites constitucionais e legais máximos e mínimos, como condição de eficácia da ação administrativa.

Na sequência, passa-se à análise individualizada destes limites pelo Município, levando-se em consideração a arrecadação da receita e as despesas realizadas, destacando-se:

- Limite mínimo de aplicação em Educação;
- Limites de aplicação dos recursos do FUNDEB;
- Limite mínimo de aplicação em Saúde;
- Limites máximos com despesa de pessoal consolidado e por Poder (Executivo e Legislativo).

Aplicação de 25% dos Recursos de Impostos e Transferências Constitucionais recebidas na Manutenção e Desenvolvimento do Ensino

O artigo 212 da Constituição Federal estabelece que a União aplicará anualmente, nunca menos de dezoito, e os Estados, o Distrito Federal e os Municípios vinte e cinco por cento, da receita resultante de impostos, compreendida a proveniente de transferências, na manutenção e desenvolvimento do ensino.

 18 / 35



Município de Maravilha
Estado de Santa Catarina
 Av. Euclides da Cunha, 60 - Centro - 89874-000
 CNPJ. 82.821.190/0001-72

| 1 - Receitas | No Exercício | Aplicação |
|---|----------------------|----------------------|
| I) Impostos Municipais | 9.104.587,34 | 2.276.146,89 |
| IPTU - Imposto Predial e Territorial Urbano | 1.726.241,14 | 431.560,28 |
| IRRF - Imposto Sobre a Renda e Proventos de Qualquer Natureza | 1.300.558,11 | 325.139,53 |
| ITBI - Imposto Sobre a Transmissão Inter Vivos de Bens Imóveis | 1.954.965,09 | 488.741,28 |
| ISS - Imposto Sobre Serviços | 3.901.726,33 | 975.431,62 |
| Multas e Juros de Mora de Impostos | 15.013,23 | 3.753,31 |
| Multas e Juros de Mora da Dívida Ativa de Impostos | 25.915,89 | 6.478,97 |
| Dívida Ativa de Impostos | 180.167,55 | 45.041,89 |
| II) Transferências do Estado | 19.346.096,88 | 4.836.524,17 |
| Cota Parte do ICMS | 16.066.689,11 | 4.016.672,25 |
| Cota Parte do IPVA | 3.029.298,08 | 757.324,50 |
| Cota Parte do IPI Sobre Exportação | 250.109,69 | 62.527,42 |
| III) Transferências da União | 14.693.144,41 | 3.648.286,18 |
| Cota Parte do Fundo de Participação dos Municípios - FPM | 13.746.284,70 | 3.436.571,25 |
| Cota Parte do Imposto Territorial Rural - ITR | 13.949,18 | 3.487,29 |
| Transferência Financeira ICMS - Desoneração - Lei Complementar nº 87/96 | 87.450,81 | 16.882,70 |
| FPM - Adicional | 765.459,72 | 191.364,94 |
| Total de receitas de impostos e transferências(I+II+III) | 43.043.828,63 | 10.760.957,24 |

| 2 - FUNDEB | No Exercício |
|---|----------------------|
| VI) RECEBIMENTO DO FUNDEB | 7.858.925,54 |
| Transferências de Recursos do FUNDEB | 7.858.925,54 |
| VII) DEDUÇÕES DA RECEITA PARA FORMAÇÃO DO FUNDEB | -6.635.956,83 |
| Cota Parte do ICMS | -3.213.336,83 |
| Cota Parte do IPVA | -605.858,62 |
| Cota Parte do IPI Sobre Exportação | -50.021,13 |
| Cota Parte do Fundo de Participação dos Municípios - FPM | -2.750.460,17 |
| Cota Parte do Imposto Territorial Rural - ITR | -2.789,92 |
| Transferência Financeira ICMS - Desoneração - Lei Complementar nº 87/96 | -13.490,16 |
| VIII) RESULTADO LÍQUIDO DA TRANSF. DO FUNDEB (VI-VII) - GANHO | 1.222.968,71 |

No exercício analisado, o Município aplicou na manutenção e desenvolvimento do ensino, comparando a Despesa Empenhada o montante de R\$ 12.696.398,45 correspondente a 29,50% da receita proveniente de impostos e transferências, sendo Aplicado à Maior o valor de R\$ 1.935.441,45 que representa SUPERÁVIT de 4,50% CUMPRINDO o disposto no artigo nº 212 da Constituição Federal,

| 3 - DESPESAS REALIZADAS (POR FUNÇÃO/SUBFUNÇÃO) | No Exercício |
|--|----------------------|
| 12.361 - Ensino Fundamental | 8.428.310,35 |
| 12.365 - Educação Infantil | 7.373.774,12 |
| 12.366 - Ensino de Jovens e Adultos | 0,00 |
| (IX) TOTAL DAS DESPESAS C/ A MANUTENÇÃO E DESENVOLVIMENTO DO ENSINO | 15.802.084,47 |

| 4 - DEDUÇÕES CONSIDERADAS PARA FINS DE LIMITE CONSTITUCIONAL | No Exercício |
|--|--------------|
| 0122 - Conv. Estado - Transp. Escolar | 270.125,54 |
| 0158 - Transf. do Salário Educação | 886.899,20 |
| 0161 - Transf. Diretas do FNDE - PNATE | 73.223,98 |
| 0162 - Outros Recursos do Fundo Nacional de Desenvolvimento | 587.825,00 |

19 / 35

Município de Maravilha
Estado de Santa Catarina
 Av. Euclides da Cunha, 60 - Centro - 89874-000
 CNPJ. 82.821.190/0001-72



| | |
|---|---------------------|
| 0318 - Transf. FUNDEB 60% | 49.879,35 |
| X) TOTAL DAS DEDUÇÕES/ADIÇÕES | 1.867.953,07 |
| 5 - OUTRAS DEDUÇÕES/ADIÇÕES | No Exercício |
| Aplicação Financeiro do FUNDEB | 14.764,24 |
| XI) TOTAL DAS OUTRAS DEDUÇÕES/ADIÇÕES | 14.764,24 |
| 6 - RESUMO | No Exercício |
| Receita bruta de Impostos e Transferências(IV) | 43.043.828,53 |
| Despesas por função/subfunção(IX) | 15.802.084,47 |
| Deduções(X+XI) | 1.882.717,31 |
| Resultado líquido da transf. do FUNDEB (VI-VII) - Ganho | 1.222.968,71 |
| Despesas para efeito de cálculo((IX)-(X+XI+VIII)) | 12.696.396,45 |
| Mínimo a ser aplicado | 10.760.957,00 |
| Aplicado à Maior | 1.935.441,45 |
| Percentual aplicado | 29,50 |
| Superávit | 4,50 |

No exercício analisado, o Município aplicou na manutenção e desenvolvimento do ensino, comparando a Despesa Liquidada o montante de R\$ 12.617.210,70 correspondente a 29,31% da receita proveniente de impostos e transferências, sendo Aplicado à Maior o valor de R\$ 1.856.253,70 que representa SUPERÁVIT de 4,31% CUMPRINDO o disposto no artigo nº 212 da Constituição Federal.

| | |
|---|----------------------|
| 3 - DESPESAS REALIZADAS (POR FUNÇÃO/SUBFUNÇÃO) | No Exercício |
| 12.361 - Ensino Fundamental | 6.361.317,51 |
| 12.365 - Educação Infantil | 7.361.579,21 |
| 12.366 - Ensino de Jovens e Adultos | 0,00 |
| IX) TOTAL DAS DESPESAS C/ A MANUTENÇÃO E DESENVOLVIMENTO DO ENSINO | 15.722.896,72 |

| | |
|---|---------------------|
| 4 - DEDUÇÕES CONSIDERADAS PARA FINS DE LIMITE CONSTITUCIONAL | No Exercício |
| 0122 - Conv. Estado - Transp. Escolar | 270.125,54 |
| 0158 - Transf. do Salário Educação | 886.899,20 |
| 0161 - Transf. Diretas do FNDE - PNATE | 73.223,98 |
| 0162 - Outros Recursos do Fundo Nacional de Desenvolvimento | 587.825,00 |
| 0318 - Transf. FUNDEB 60% | 49.879,35 |
| X) TOTAL DAS DEDUÇÕES/ADIÇÕES | 1.867.953,07 |

| | |
|--|---------------------|
| 5 - OUTRAS DEDUÇÕES/ADIÇÕES | No Exercício |
| Aplicação Financeiro do FUNDEB | 14.764,24 |
| XI) TOTAL DAS OUTRAS DEDUÇÕES/ADIÇÕES | 14.764,24 |

| | |
|---|---------------------|
| 6 - RESUMO | No Exercício |
| Receita bruta de Impostos e Transferências(IV) | 43.043.828,53 |
| Despesas por função/subfunção(IX) | 15.722.896,72 |
| Deduções(X+XI) | 1.882.717,31 |
| Resultado líquido da transf. do FUNDEB (VI-VII) - Ganho | 1.222.968,71 |
| Despesas para efeito de cálculo((IX)-(X+XI+VIII)) | 12.617.210,70 |
| Mínimo a ser aplicado | 10.760.957,00 |
| Aplicado à Maior | 1.856.253,70 |

20 / 35

Município de Maravilha
Estado de Santa Catarina
Av. Euclides da Cunha, 60 - Centro - 89874-000
CNPJ. 82.821.190/0001-72

| | |
|---------------------|-------|
| Percentual aplicado | 29,31 |
| Superávit | 4,31 |

Aplicação de 60% dos Recursos do FUNDEB na Valorização dos Profissionais do Magistério da Educação Básica

Dispõe o inciso XII do artigo 60 do Ato das Disposições Constitucionais Transitórias (ADCT), incluído pela Emenda Constitucional nº 53, de 2006 que proporção não inferior a 60% (sessenta por cento) de cada Fundo referido no inciso I do caput deste artigo será destinada ao pagamento dos profissionais do magistério da educação básica em efetivo exercício.

| 1 - RECEITAS | No Exercício | Aplicação |
|---|---------------------|---------------------|
| Recursos do FUNDEB recebidos no exercício atual | 7.858.925,54 | 4.715.355,00 |
| Remuneração de depósitos bancários vinculados ao FUNDEB | 14.784,24 | 8.858,54 |
| Saldo em bancos, do exercício anterior, vinculados ao FUNDEB (100%) | 0,00 | 0,00 |
| I) Total das receitas para fins de limite | 7.873.689,78 | 4.724.213,54 |

No exercício analisado, o Município realizou despesas Empenhadas com a remuneração dos profissionais do magistério no valor de R\$ 7.438.701,35 correspondente a 94,48% dos recursos do FUNDEB recebidos no exercício. Constata-se uma Aplicação à Maior no montante de R\$ 2.714.487,35 equivalente a 34,48% , CUMPRINDO o estabelecido no artigo 60, § 5º do Ato das Disposições Constitucionais transitórias e no artigo 7º da Lei Federal nº 9.424/96.

| 2 - DESPESAS | No Exercício |
|--|---------------------|
| 319004 - Contratação por Tempo Determinado | 2.699.371,65 |
| 319011 - Vencimentos e Vantagens Fixas - Pessoal Civil | 4.219.711,11 |
| 319013 - Obrigações Patronais | 485.084,11 |
| 319016 - Outras Despesas Variáveis - Pessoal Civil | 34.534,48 |
| II) TOTAL DAS DESPESAS | 7.438.701,35 |

| 3 - RESUMO | No Exercício |
|---|--------------|
| Receita do FUNDEB Recebida no Exercício (I) | 7.873.689,78 |
| Mínimo a ser Aplicado | 4.724.214,00 |
| Despesas para Efeito de Cálculo (II) | 7.438.701,35 |
| Aplicação à Maior | 2.714.487,35 |
| Percentual Aplicado (II) / (I) x 100 | 94,48 |
| Superávit | 34,48 |

No exercício analisado, o Município realizou despesas Liquidadas com a remuneração dos profissionais do magistério no valor de R\$ 7.438.701,35 correspondente a 94,48% dos recursos do FUNDEB recebidos no exercício. Constata-se uma Aplicação à Maior no montante de R\$ 2.714.487,35 equivalente a 34,48% , CUMPRINDO o estabelecido no artigo 60, § 5º do Ato das Disposições Constitucionais transitórias e no artigo 7º da Lei Federal nº 9.424/96.

| 2 - DESPESAS | No Exercício |
|--|---------------------|
| 319004 - Contratação por Tempo Determinado | 2.699.371,65 |
| 319011 - Vencimentos e Vantagens Fixas - Pessoal Civil | 4.219.711,11 |
| 319013 - Obrigações Patronais | 485.084,11 |
| 319016 - Outras Despesas Variáveis - Pessoal Civil | 34.534,48 |
| II) TOTAL DAS DESPESAS | 7.438.701,35 |

21 / 35

Município de Maravilha
Estado de Santa Catarina
 Av. Euclides da Cunha, 60 - Centro - 89874-000
 CNPJ. 82.821.190/0001-72

| 3 - RESUMO | No Exercício |
|---|--------------|
| Receita do FUNDEB Recebida no Exercício (I) | 7.873.689,78 |
| Mínimo à ser Aplicado | 4.724.214,00 |
| Despesas para Efeito de Cálculo (II) | 7.438.701,35 |
| Aplicação à Maior | 2.714.487,35 |
| Percentual Aplicado (II) / (I) x 100 | 94,48 |
| Superávit | 34,48 |

Aplicação de 95% dos Recursos do FUNDEB

Estabelece o artigo 21 da Lei Federal nº 11.494/2007 que regulamenta o FUNDEB:

Art. 21. Os recursos dos Fundos, inclusive aqueles oriundos de complementação da União, serão utilizados pelos Estados, pelo Distrito Federal e pelos Municípios, no exercício financeiro em que lhes forem creditados, em ações consideradas como de manutenção e desenvolvimento do ensino para a educação básica pública, conforme disposto no art. 70 da Lei nº 9.394, de 20 de dezembro de 1996.

§ 1º Os recursos poderão ser aplicados pelos Estados e Municípios indistintamente entre etapas, modalidades e tipos de estabelecimento de ensino da educação básica nos seus respectivos âmbitos de atuação prioritária, conforme estabelecido nos §§ 2º e 3º do art. 211 da Constituição Federal.

§ 2º Até 5% (cinco por cento) dos recursos recebidos à conta dos Fundos, inclusive relativos à complementação da União recebidos nos termos do § 1º do art. 6º desta Lei, poderão ser utilizados no 1º (primeiro) trimestre do exercício imediatamente subsequente, mediante abertura de crédito adicional.

Pela previsão contida no § 2º do artigo 21 supra, conclui-se que o Município deve aplicar, no mínimo, 95% (noventa e cinco por cento) dos recursos do FUNDEB dentro do próprio exercício financeiro em que ocorre a arrecadação.

| 1 - RECEITAS | No Exercício | Aplicação |
|---|---------------------|-------------------|
| Recursos do FUNDEB recebidos no exercício atual | 7.858.925,54 | 7.465.979,50 |
| Remuneração de depósitos bancários vinculados ao FUNDEB | 14.764,24 | 14.026,03 |
| I) TOTAL DAS RECEITAS PARA FINS DE LIMITE | 7.873.689,78 | 641.925,81 |

No exercício analisado considerando a despesa Empenhada, o Município aplicou na manutenção e desenvolvimento da educação básica o valor de R\$ 8.068.351,12 equivalente a 102,47% dos recursos do FUNDEB recebidos no exercício. Constata-se uma aplicação que fora Aplicado à maior o montante de R\$ 588.345,12 o qual corresponde a 7,47% ,acima do limite mínimo de 95%, CUMPRINDO o disposto no artigo 21 da Lei Federal nº 11.494/2007.

| 2 - FUNDEB 60% | No Exercício |
|--|---------------------|
| 319004 - Contratação por Tempo Determinado | 2.699.371,65 |
| 319011 - Vencimentos e Vantagens Fixas - Pessoal Civil | 4.219.711,11 |
| 319013 - Obrigações Patronais | 485.084,11 |
| 319016 - Outras Despesas Variáveis - Pessoal Civil | 34.534,48 |
| II) TOTAL DAS DESPESAS | 7.438.701,35 |

| 3 - FUNDEB 40% | No Exercício |
|---|-------------------|
| 339030 - Material de Consumo | 15.095,76 |
| 339036 - Outros Serviços de Terceiros - Pessoa Física | 557.361,22 |
| 339039 - Outros Serviços de Terceiros - Pessoa Jurídica | 57.192,79 |
| II) TOTAL DAS DESPESAS | 629.649,77 |

| 4 - RESUMO | No Exercício |
|---|--------------|
| Receita do FUNDEB Recebida no Exercício (I) | 7.873.689,78 |

Município de Maravilha
Estado de Santa Catarina
 Av. Euclides da Cunha, 60 - Centro - 89874-000
 CNPJ. 82.821.190/0001-72



| | |
|--|--------------|
| Minimo a ser Aplicado | 7.480.006,00 |
| Despesas para Efeito de Cálculo (II+III) | 8.068.351,12 |
| Aplicado à maior | 588.345,12 |
| Percentual Aplicado (II+III) / (I) x 100 | 102,47 |
| Superávit | 7,47 |

No exercício analisado considerando a despesa Liquidada, o Município aplicou na manutenção e desenvolvimento da educação básica o valor de R\$ 8.068.351,12 equivalente a 102,47% dos recursos do FUNDEB recebidos no exercício. Consta-se uma aplicação que fora Aplicado à maior o montante de R\$ 588.345,12 o qual corresponde a 7,47% acima do limite mínimo de 95%, CUMPRINDO o disposto no artigo 21 da Lei Federal nº 11.494/2007.

| 2 - FUNDEB 60% | No Exercício |
|--|---------------------|
| 319004 - Contratação por Tempo Determinado | 2.699.371,65 |
| 319011 - Vencimentos e Vantagens Fixas - Pessoal Civil | 4.219.711,11 |
| 319013 - Obrigações Patronais | 485.084,11 |
| 319016 - Outras Despesas Variáveis - Pessoal Civil | 34.534,48 |
| II) TOTAL DAS DESPESAS | 7.438.701,35 |

| 3 - FUNDEB 40% | No Exercício |
|---|-------------------|
| 339030 - Material de Consumo | 15.095,76 |
| 339038 - Outros Serviços de Terceiros - Pessoa Física | 557.361,22 |
| 339039 - Outros Serviços de Terceiros - Pessoa Jurídica | 57.192,79 |
| II) TOTAL DAS DESPESAS | 629.649,77 |

| 4 - RESUMO | No Exercício |
|---|--------------|
| Receita do FUNDEB Recebida no Exercício (I) | 7.873.689,78 |
| Minimo a ser Aplicado | 7.480.006,00 |
| Despesas para Efeito de Cálculo (II+III) | 8.068.351,12 |
| Aplicado à maior | 588.345,12 |
| Percentual Aplicado (II+III) / (I) x 100 | 102,47 |
| Superávit | 7,47 |

Aplicação de Recursos em Saúde 15%

Dispõe o Artigo 77 do Ato das Disposições Constitucionais Transitórias (ADCT) que até o **exercício financeiro de 2004, os recursos mínimos aplicados nas ações e serviços públicos de saúde serão equivalentes:**

III - no caso dos Municípios e do Distrito Federal, quinze por cento do produto da arrecadação dos impostos a que se refere o art. 156 e dos recursos de que tratam os arts. 158 e 159, inciso I, alínea b e § 3º.

Atualmente o percentual mínimo de aplicação já está consolidado em 15% da receita do Município.

| 1 - RECEITAS | No Exercício | Aplicação |
|--|---------------------|---------------------|
| I - Impostos Municipais | 9.360.213,88 | 1.404.032,08 |
| IPTU - Imposto Predial e Territorial Urbano | 1.842.104,86 | 276.315,75 |
| IRRF - Imposto Sobre a Renda e Proventos de Qualquer Natureza | 1.300.558,11 | 195.083,72 |
| ITBI - Imposto Sobre a Transmissão Inter Vivos de Bens Imóveis | 1.954.965,09 | 293.244,75 |
| ISS - Imposto Sobre Serviços | 3.905.903,77 | 585.885,56 |



Município de Maravilha
Estado de Santa Catarina
 Av. Euclides da Cunha, 60 - Centro - 89874-000
 CNPJ. 82.821.190/0001-72

| | | |
|---|----------------------|---------------------|
| Multas e Juros de Mora de Impostos | 15.013,23 | 2.251,98 |
| Multas e Juros de Mora da Dívida Ativa de Impostos | 25.915,89 | 3.887,38 |
| Dívida Ativa de Impostos | 315.752,83 | 47.362,94 |
| II - Transferências do Estado | 19.346.096,88 | 2.901.914,42 |
| Cota Parte do ICMS | 16.066.689,11 | 2.410.003,25 |
| Cota Parte do IPVA | 3.029.298,08 | 454.394,72 |
| Cota Parte do IPI Sobre Exportação | 250.109,89 | 37.516,45 |
| III - Transferências da União | 13.827.684,69 | 2.074.152,75 |
| Cota Parte do Fundo de Participação dos Municípios - FPM | 13.746.284,70 | 2.061.942,75 |
| Cota Parte do Imposto Territorial Rural - ITR | 13.949,18 | 2.092,38 |
| Transferência Financeira ICMS - Desoneração - Lei Complementar nº 87/96 | 67.450,81 | 10.117,62 |
| IV) TOTAL DAS RECEITAS (II+III) | 42.533.995,45 | 6.380.099,25 |
| V) TOTAL A SER APLICADO EM AÇÕES E SERVIÇOS PÚBLICOS DE SAÚDE | | 6.380.099,25 |

No exercício em análise foram empenhadas despesas em ações e serviços públicos de saúde na ordem de R\$ 9.316.039,37 correspondente a 21,90% das receitas provenientes de impostos e transferências, resultando em uma Aplicação à maior no valor de R\$ 2.935.940,37 equivalente a 6,90% ,acima do limite mínimo. Verifica-se o CUMPRIMENTO do disposto no artigo nº 198 da Constituição Federal e § 1º do artigo 77 do Ato das Disposições constitucionais transitórias - ADCT.

| 2 - DESPESAS REALIZADAS (POR FUNÇÃO/SUBFUNÇÃO) | No Exercício |
|--|----------------------|
| 10.301 - Atenção Básica | 10.837.602,70 |
| 10.302 - Assistência Hospitalar e Ambulatorial | 3.511.163,09 |
| 10.303 - Suporte Profilático e Terapêutico | 0,00 |
| 10.304 - Vigilância Sanitária | 2.262.260,67 |
| 10.305 - Vigilância Epidemiológica | 0,00 |
| VI) TOTAL DAS DESPESAS COM AÇÕES E SERVIÇOS PÚBLICOS DE SAÚDE | 16.611.026,46 |

| 3 - DEDUÇÕES | No Exercício |
|--|---------------------|
| 0110 - Taxa de Fisc. da Vig. Sanitária | 129.505,33 |
| 0133 - TRANSFERENCIAS DE CONVENIOS - UNIAO/SAUDE | 1.915.607,97 |
| 0157 - Outras Transf. dos Municípios - SAMU | 6.222,52 |
| 0164 - Atencao Basica | 3.002.133,40 |
| 0165 - Atencao de Media/Alta Complex. Amb. Hesp. | 1.820.670,91 |
| 0166 - Vigilancia em Saude | 275.965,73 |
| 0167 - Assistencia Farmaceutica Basica | 133.529,34 |
| 0170 - Gestao do SUS | 3.150,00 |
| 0171 - Outros Recursos do Fundo Nac. de Saude | 8.201,89 |
| VII) TOTAL DAS DEDUÇÕES | 7.294.987,09 |

| 4 - OUTRAS DEDUÇÕES | No Exercício |
|--|---------------------|
| VIII) TOTAL DAS OUTRAS DEDUÇÕES | 0,00 |

| 5 - RESUMO | No Exercício |
|---|---------------------|
| Receita Bruta de Impostos e Transferências (IV) | 42.533.995,45 |
| Despesas por Função/Subfunção (VI) | 16.611.026,46 |
| Deduções (VII+VIII) | 7.294.987,09 |
| Despesas Para Efeito de Cálculo (VI) - (VII+VIII) | 9.316.039,37 |
| Mínimo a ser aplicado | 6.380.099,00 |

Município de Maravilha

Estado de Santa Catarina

Av. Euclides da Cunha, 60 - Centro - 89874-000

CNPJ. 82.821.190/0001-72

| | |
|--|--------------|
| Aplicação à maior | 2.935.940,37 |
| Percentual Aplicado (VI) - (VII + VIII) / (IV) x 100 | 21,90 |
| Superávit | 6,90 |

No exercício em análise foram liquidadas despesas em ações e serviços públicos de saúde na ordem de R\$ 9.238.046,76 correspondente a 21,72% das receitas provenientes de impostos e transferências, resultando em uma Aplicação à maior no valor de R\$ 2.857.947,76 equivalente a 6,72% acima do limite mínimo. Verifica-se o CUMPRIMENTO do disposto no artigo nº 198 da Constituição Federal e § 1º do artigo 77 do Ato das Disposições constitucionais transitórias - ADCT.

| 2 - DESPESAS REALIZADAS (POR FUNÇÃO/SUBFUNÇÃO) | No Exercício |
|--|----------------------|
| 10.301 - Atenção Básica | 10.738.400,02 |
| 10.302 - Assistência Hospitalar e Ambulatorial | 3.436.621,75 |
| 10.303 - Suporte Profilático e Terapêutico | 0,00 |
| 10.304 - Vigilância Sanitária | 2.261.535,55 |
| 10.305 - Vigilância Epidemiológica | 0,00 |
| VI) TOTAL DAS DESPESAS COM AÇÕES E SERVIÇOS PÚBLICOS DE SAÚDE | 16.436.557,32 |

| 3 - DEDUÇÕES | No Exercício |
|--|---------------------|
| 0110 - Taxa de Fisc. da Vig. Sanitária | 129.505,33 |
| 0133 - TRANSFERÊNCIAS DE CONVENIOS - UNIAO/SAUDE | 1.868.082,15 |
| 0157 - Outras Transf. dos Municípios - SAMU | 6.222,52 |
| 0164 - Atencao Basica | 2.997.772,24 |
| 0165 - Atencao de Media/Alta Complex. Amb. Hosp. | 1.786.778,32 |
| 0166 - Vigilancia em Saude | 275.240,61 |
| 0167 - Assistencia Farmaceutica Basica | 123.557,50 |
| 0170 - Gestao do SUS | 3.150,00 |
| 0171 - Outros Recursos do Fundo Nac. de Saude | 8.201,89 |
| VII) TOTAL DAS DEDUÇÕES | 7.198.510,56 |

| 4 - OUTRAS DEDUÇÕES | No Exercício |
|--|--------------|
| VIII) TOTAL DAS OUTRAS DEDUÇÕES | 0,00 |

| 5 - RESUMO | No Exercício |
|--|---------------|
| Receita Bruta de Impostos e Transferências (IV) | 42.533.995,45 |
| Despesas por Função/Subfunção (VI) | 16.436.557,32 |
| Deduções (VII+VIII) | 7.198.510,56 |
| Despesas Para Efeito de Cálculo (VI) - (VII+VIII) | 9.238.046,76 |
| Mínimo a ser aplicado | 6.380.099,00 |
| Aplicação à maior | 2.857.947,76 |
| Percentual Aplicado (VI) - (VII + VIII) / (IV) x 100 | 21,72 |
| Superávit | 6,72 |

Receita Corrente Líquida do Município

O inciso IV do artigo 2º da Lei de Responsabilidade Fiscal define receita corrente líquida como o somatório das receitas tributárias, de contribuições, patrimoniais, industriais, agropecuárias, de serviços, transferências correntes e outras receitas também correntes, deduzidos:

Município de Maravilha

Estado de Santa Catarina

Av. Euclides da Cunha, 60 - Centro - 89874-000

CNPJ. 82.821.190/0001-72



- a) na União, os valores transferidos aos Estados e Municípios por determinação constitucional ou legal, e as contribuições mencionadas na alínea a do inciso I e no inciso II do art. 195, e no art. 239 da Constituição;
- b) nos Estados, as parcelas entregues aos Municípios por determinação constitucional;
- c) na União, nos Estados e nos Municípios, a contribuição dos servidores para o custeio do seu sistema de previdência e assistência social e as receitas provenientes da compensação financeira citada no § 9º do art. 201 da Constituição.

Considerando as receitas correntes arrecadadas nos últimos doze meses, a receita corrente líquida do Município somou a importância de R\$ 55.636.423,10, resultando em um valor médio mensal de R\$ 4.636.368,59.

| 1 - RECEITAS CORRENTES | No Período | % | No Exercício | % | Acumulado | % |
|---|---------------------|------------|----------------------|------------|----------------------|------------|
| Receita Tributária | 705.191,59 | 12,92 | 10.332.730,05 | 16,59 | 10.332.730,05 | 16,59 |
| Receita de Contribuições | 0,00 | 0,00 | 908.175,71 | 1,46 | 908.175,71 | 1,46 |
| Receita Patrimonial | 56.478,65 | 1,03 | 698.065,97 | 1,12 | 698.065,97 | 1,12 |
| Receita Agropecuária | 19.165,30 | 0,35 | 114.991,80 | 0,18 | 114.991,80 | 0,18 |
| Receita Industrial | 0,00 | 0,00 | 0,00 | 0,00 | 0,00 | 0,00 |
| Receita de Serviços | 0,00 | 0,00 | 0,00 | 0,00 | 0,00 | 0,00 |
| Transferências Correntes | 4.559.259,60 | 83,53 | 48.820.844,35 | 78,40 | 48.820.844,35 | 78,40 |
| Outras Receitas Correntes | 117.919,32 | 2,16 | 1.397.572,05 | 2,24 | 1.397.572,05 | 2,24 |
| I) TOTAL DAS RECEITAS CORRENTES | 5.458.014,46 | 100 | 62.272.379,93 | 100 | 62.272.379,93 | 100 |
| 2 - DEDUÇÕES | No Período | % | No Exercício | % | Acumulado | % |
| Dedução da Receita para Formação do FUNDEB (-) | -544.956,70 | 0,00 | -6.635.956,83 | 0,00 | -6.635.956,83 | 0,00 |
| II) TOTAL DAS DEDUÇÕES | -544.956,70 | 100 | -6.635.956,83 | 100 | -6.635.956,83 | 100 |
| 3 - RECEITAS CORRENTE LÍQUIDA | No Período | % | No Exercício | % | Acumulado | % |
| Receita (I-II) | 4.913.057,76 | 8,83 | 55.636.423,10 | 100,00 | 55.636.423,10 | 100 |
| Média da Receita Corrente Líquida Arrecadada nos Últimos 12 Meses | | | | | 4.636.368,59 | 8,33 |

Despesa com Pessoal (Consolidado)

Dispõe o artigo 19 da Lei de Responsabilidade Fiscal:

Art. 19. Para os fins do disposto no caput do art. 169 da Constituição, a despesa total com pessoal, em cada Bimestre de apuração e em cada ente da Federação, não poderá exceder os percentuais da receita corrente líquida, a seguir discriminados:

- I - União: 50% (cinquenta por cento);
- II - Estados: 60% (sessenta por cento);
- III - Municípios: 60% (sessenta por cento).

O artigo 20 da Lei de Responsabilidade Fiscal dispõe que:

Art. 20. A repartição dos limites globais do art. 19 não poderá exceder os seguintes percentuais:

(...)

III - na esfera municipal:

- a) 6% (seis por cento) para o Legislativo, incluído o Tribunal de Contas do Município, quando houver;
- b) 54% (cinquenta e quatro por cento) para o Executivo.

O parágrafo único do artigo 22 da Lei de Responsabilidade Fiscal estabelece como limite prudencial o valor de gastos com pessoal até o limite de 95% do percentual máximo estabelecido. Ultrapassado o limite prudencial medidas de contenção de gastos deverão ser adotadas. Veja-se a redação do mencionado parágrafo único do artigo 22 da LRF:

Parágrafo único. Se a despesa total com pessoal exceder a 95% (noventa e cinco por cento) do limite, são vedados ao Poder ou órgão referido no art. 20 que houver incorrido no excesso:



26 / 35

Município de Maravilha

Estado de Santa Catarina

Av. Euclides da Cunha, 60 - Centro - 89874-000

CNPJ. 82.821.190/0001-72

I - concessão de vantagem, aumento, reajuste ou adequação de remuneração a qualquer título, salvo os derivados de sentença judicial ou de determinação legal ou contratual, ressalvada a revisão prevista no inciso X do art. 37 da Constituição;

II - criação de cargo, emprego ou função;

III - alteração de estrutura de carreira que implique aumento de despesa;

IV - provimento de cargo público, admissão ou contratação de pessoal a qualquer título, ressalvada a reposição decorrente de aposentadoria ou falecimento de servidores das áreas de educação, saúde e segurança;

V - contratação de hora extra, salvo no caso do disposto no inciso II do § 6º do art. 57 da Constituição e as situações previstas na lei de diretrizes orçamentárias.

A despesa líquida com pessoal do Município de Maravilha realizada nos últimos doze meses no valor de R\$ 28.993.324,79, equivalendo a 52,11% da receita corrente líquida arrecadada neste exercício. Verifica-se o CUMPRIMENTO do disposto no artigo 169 da Constituição Federal, regulamentado pela Lei Complementar nº 101 de 04 de maio de 2000, o qual estabelece para este fim, limite prudencial e máximo de 57 e 60% respectivamente.

| 1 - DESPESA BRUTA COM PESSOAL | No Período | No Exercício | Acumulado |
|--|---------------------|----------------------|----------------------|
| I) Pessoal Ativo | 2.329.661,16 | 27.851.403,91 | 27.851.403,91 |
| 319004 - Contratação por Tempo Determinado | 122.130,61 | 5.210.357,52 | 5.210.357,52 |
| 319011 - Vencimentos e Vantagens Fixas - Pessoal Civil | 2.072.945,41 | 18.373.764,25 | 18.373.764,25 |
| 319012 - Vencimentos e Vantagens Fixas - Pessoal Militar | 0,00 | 4.718,82 | 4.718,82 |
| 319013 - Obrigações Patronais | 66.024,65 | 3.521.114,84 | 3.521.114,84 |
| 319016 - Outras Despesas Variáveis - Pessoal Civil | 59.245,07 | 438.705,89 | 438.705,89 |
| 319034 - Outras Despesas Decorrentes de Contratos de Terceirização | 0,00 | 0,00 | 0,00 |
| 319091 - Sentenças Judiciais | 0,00 | 165.048,77 | 165.048,77 |
| 319094 - Indenizações e Restituições Trabalhistas | 9.315,42 | 137.693,82 | 137.693,82 |
| II) Pessoal Inativo e Pensionistas | 171.042,22 | 1.444.663,47 | 1.444.663,47 |
| 319001 - Aposentadoria e reformas | 151.096,26 | 1.216.588,85 | 1.216.588,85 |
| 319003 - Pensões | 19.945,96 | 228.074,62 | 228.074,62 |
| 319005 - Outros Benefícios Previdenciários | 0,00 | 0,00 | 0,00 |
| III) Total Despesa Bruta com Pessoal (I+II) | 2.500.703,38 | 29.296.067,38 | 29.296.067,38 |

| 2 - Despesas Não Computadas | No Período | No Exercício | Acumulado |
|---|-------------------|---------------------|-------------------|
| 319091 - Decorrentes de decisão judicial | 0,00 | 165.048,77 | 165.048,77 |
| 319092 - Despesas de exercícios anteriores | 0,00 | 0,00 | 0,00 |
| 319094 - Indenização por demissão e incentivo a demissão voluntária | 9.315,42 | 137.693,82 | 137.693,82 |
| IV) Total Despesas Não Computadas | 9.315,42 | 302.742,59 | 302.742,59 |

| 3 - DESPESA LÍQUIDA COM PESSOAL | |
|--|---------------|
| Receita corrente líquida Arrecadada nos últimos 12 Meses (RCL) | 55.636.423,10 |
| Limite prudencial - 57% | 31.712.761,17 |
| Limite máximo - 60% | 33.381.853,86 |
| Despesa bruta com pessoal (III) | 29.296.067,38 |
| Despesas não computadas (IV) | 302.742,59 |
| Despesa líquida com pessoal (III) - (IV) | 28.993.324,79 |
| Percentual aplicado em despesas com pessoal | 52,11 |
| Limite prudencial (57%) | 2.719.436,38 |
| Limite máximo (60%) | 4.388.529,07 |

Despesas com Pessoal do Poder Executivo

Município de Maravilha

Estado de Santa Catarina

Av. Euclides da Cunha, 60 - Centro - 89874-000

CNPJ. 82.821.190/0001-72



Como visto, o limite das despesas com pessoal do Poder Executivo foi fixado em 54% (cinquenta e quatro por cento) da receita corrente líquida, sendo o limite prudencial de 51,3% (cinquenta e um vírgula três por cento).

A despesa líquida com pessoal realizada pelo Poder Executivo nos últimos doze meses no valor de R\$ 27.800.074,28, equivale a 49,97% da receita corrente líquida arrecadada neste exercício, CUMPRINDO desta forma, os limites dispostos no artigo nº 20, III, alínea 'a' da Lei Complementar nº 101 de 04 de maio de 2000.

| 1 - DESPESA BRUTA COM PESSOAL | No Período | No Exercício | Acumulado |
|--|---------------------|----------------------|----------------------|
| I) Pessoal Ativo | 2.182.451,65 | 26.658.153,40 | 26.658.153,40 |
| 319004 - Contratação por Tempo Determinado | 122.130,61 | 5.210.357,52 | 5.210.357,52 |
| 319011 - Vencimentos e Vantagens Fixas - Pessoal Civil | 1.951.586,78 | 17.410.047,49 | 17.410.047,49 |
| 319012 - Vencimentos e Vantagens Fixas - Pessoal Militar | 0,00 | 4.718,82 | 4.718,82 |
| 319013 - Obrigações Patronais | 41.419,69 | 3.307.090,81 | 3.307.090,81 |
| 319018 - Outras Despesas Variáveis - Pessoal Civil | 57.999,15 | 423.196,37 | 423.196,37 |
| 319034 - Outras Despesas Decorrentes de Contratos de Terceirização | 0,00 | 0,00 | 0,00 |
| 319091 - Sentenças Judiciais | 0,00 | 165.048,77 | 165.048,77 |
| 319094 - Indenizações e Restituições Trabalhistas | 9.315,42 | 137.693,82 | 137.693,82 |
| II) Pessoal Inativo e Pensionistas | 171.042,22 | 1.444.663,47 | 1.444.663,47 |
| 319001 - Aposentadoria e reformas | 151.096,26 | 1.216.588,85 | 1.216.588,85 |
| 319003 - Pensões | 19.945,96 | 228.074,62 | 228.074,62 |
| 319005 - Outros Benefícios Previdenciários | 0,00 | 0,00 | 0,00 |
| III) Total Despesa Bruta com Pessoal (I+II) | 2.353.493,87 | 28.102.816,87 | 28.102.816,87 |

| 2 - Despesas Não Computadas | No Período | No Exercício | Acumulado |
|---|-------------------|---------------------|-------------------|
| 319091 - Decorrentes de decisão judicial | 0,00 | 165.048,77 | 165.048,77 |
| 319092 - Despesas de exercícios anteriores | 0,00 | 0,00 | 0,00 |
| 319094 - Indenização por demissão e incentivo a demissão voluntária | 9.315,42 | 137.693,82 | 137.693,82 |
| IV) Total Despesas Não Computadas | 9.315,42 | 302.742,59 | 302.742,59 |

| 3 - DESPESA LÍQUIDA COM PESSOAL | |
|--|---------------|
| Receita corrente líquida Arrecadada nos últimos 12 Meses (RCL) | 55.636.423,10 |
| Limite prudencial - 51,30% | 28.541.485,05 |
| Limite máximo - 54% | 30.043.668,47 |
| Despesa bruta com pessoal (III) | 28.102.816,87 |
| Despesas não computadas (IV) | 302.742,59 |
| Despesa líquida com pessoal (III) - (IV) | 27.800.074,28 |
| Percentual aplicado em despesas com pessoal | 49,97 |
| Limite prudencial (51,30%) | 741.410,77 |
| Limite máximo (54%) | 2.243.594,19 |

Despesas com Pessoal do Poder Legislativo

O limite de despesas com pessoal do Poder Legislativo está fixado em 6% (seis por cento) da receita corrente líquida, com limite prudencial de 5,7% (cinco vírgula sete por cento).

A despesa líquida com pessoal realizada pelo Poder Legislativo nos últimos doze meses no valor de R\$ 1.193.250,51, equivale a 2,14% da receita corrente líquida arrecadada neste exercício, verifica-se o CUMPRIMENTO, do disposto no artigo nº 20, III, alínea 'a' da Lei Complementar nº 101 de 04 de maio de 2000.

Município de Maravilha

Estado de Santa Catarina

Av. Euclides da Cunha, 60 - Centro - 89874-000

CNPJ. 82.821.190/0001-72

| 1 - DESPESA BRUTA COM PESSOAL | No Período | No Exercício | Acumulado |
|--|-------------------|---------------------|---------------------|
| I) Pessoal Ativo | 147.209,51 | 1.193.250,51 | 1.193.250,51 |
| 319011 - Vencimentos e Vantagens Fixas - Pessoal Civil | 121.358,63 | 963.716,76 | 963.716,76 |
| 319013 - Obrigações Patronais | 24.604,96 | 214.024,23 | 214.024,23 |
| 319016 - Outras Despesas Variáveis - Pessoal Civil | 1.245,92 | 15.509,52 | 15.509,52 |
| 319034 - Outras Despesas Decorrentes de Contratos de Terceirização | 0,00 | 0,00 | 0,00 |
| II) Pessoal Inativo e Pensionistas | 0,00 | 0,00 | 0,00 |
| 319001 - Aposentadoria e reformas | 0,00 | 0,00 | 0,00 |
| 319003 - Pensões | 0,00 | 0,00 | 0,00 |
| 319005 - Outros Benefícios Previdenciários | 0,00 | 0,00 | 0,00 |
| III) Total Despesa Bruta com Pessoal (I+II) | 147.209,51 | 1.193.250,51 | 1.193.250,51 |

| 2 - Despesas Não Computadas | No Período | No Exercício | Acumulado |
|---|-------------|--------------|-------------|
| 319091 - Decorrentes de decisão judicial | 0,00 | 0,00 | 0,00 |
| 319092 - Despesas de exercícios anteriores | 0,00 | 0,00 | 0,00 |
| 319094 - Indenização por demissão e incentivo a demissão voluntária | 0,00 | 0,00 | 0,00 |
| IV) Total Despesas Não Computadas | 0,00 | 0,00 | 0,00 |

| 3 - DESPESA LÍQUIDA COM PESSOAL | |
|--|---------------|
| Receita corrente líquida Arrecadada nos últimos 12 Meses (RCL) | 55.636.423,10 |
| Limite prudencial - 5,70% | 3.171.276,12 |
| Limite máximo - 6% | 3.338.185,39 |
| Despesa bruta com pessoal (III) | 1.193.250,51 |
| Despesas não computadas (IV) | 0,00 |
| Despesa líquida com pessoal (III) - (IV) | 1.193.250,51 |
| Percentual aplicado em despesas com pessoal | 2,14 |
| Limite prudencial (5,70%) | 1.978.025,61 |
| Limite máximo (6%) | 2.144.934,88 |

GESTÃO FISCAL DO PODER EXECUTIVO

Metas Bimestrais de Arrecadação

Dispõe o artigo 13 da Lei de Responsabilidade Fiscal que no prazo previsto no art. 8º (até 30 dias após a publicação dos orçamentos), as receitas previstas serão desdobradas, pelo Poder Executivo, em metas bimestrais de arrecadação, com a especificação, em separado, quando cabível, das medidas de combate à evasão e à sonegação, da quantidade e valores de ações ajuizadas para cobrança da dívida ativa, bem como da evolução do montante dos créditos tributários passíveis de cobrança administrativa.

O referido diploma legal estabelece em seu artigo 11 que constituem requisitos essenciais da responsabilidade na gestão fiscal a instituição, previsão **efetiva arrecadação de todos os tributos** da competência constitucional do ente da Federação.

Resta claro que, além do efusivo controle das despesas, é dever do Administrador Público promover o acompanhamento da receita prevista, zelando pelo equilíbrio entre uma e outra. Objetivando racionalizar tal controle a mesma LRF estabeleceu nos artigos 8º e 13, respectivamente:

Art.8º. Até trinta dias após a publicação dos orçamentos, nos termos em que dispuser a lei de diretrizes orçamentárias e observado o disposto na alínea "c" do inciso I do art. 4º, o Poder Executivo estabelecerá a programação financeira e o cronograma de execução mensal de desembolso.

Município de Maravilha
Estado de Santa Catarina
 Av. Euclides da Cunha, 60 - Centro - 89874-000
 CNPJ. 82.821.190/0001-72



Art. 13. No prazo previsto no art. 8o, as receitas previstas serão desdobradas, pelo Poder Executivo, em metas bimestrais de arrecadação, com a especificação, em separado, quando cabível, das medidas de combate à evasão e à sonegação, da quantidade e valores de ações ajuizadas para cobrança da dívida ativa, bem como da evolução do montante dos créditos tributários passíveis de cobrança administrativa.

No Exercício analisado, a meta bimestral de arrecadação foi atingida com a arrecadação de R\$ 62.363.909,53 o que representa 109.20% da receita prevista no montante de R\$ 57.107.900,00.

| Período | Previstas | Realizadas | |
|--------------|----------------------|----------------------|-----------------|
| 1º Bimestre | 9.475.000,00 | 9.351.654,01 | 98.70 % |
| 2º Bimestre | 10.235.000,00 | 12.184.255,24 | 119.04 % |
| 3º Bimestre | 9.055.000,00 | 9.592.340,22 | 105.93 % |
| 4º Bimestre | 8.845.000,00 | 10.581.550,42 | 119.63 % |
| 5º Bimestre | 9.455.000,00 | 9.861.133,44 | 104.30 % |
| 6º Bimestre | 10.042.900,00 | 10.792.976,20 | 107.47 % |
| TOTAL | 57.107.900,00 | 62.363.909,53 | 109.20 % |

Cronograma de Execução Mensal de Desembolso

Estabelece o artigo 8o da Lei de Responsabilidade Fiscal que até trinta dias após a publicação dos orçamentos, nos termos em que dispuser a lei de diretrizes orçamentárias e observado o disposto na alínea c do inciso I do art. 4o, o Poder Executivo estabelecerá a programação financeira e o cronograma de execução mensal de desembolso

Este compreende a efetiva apropriação das dotações consignadas na lei orçamentária aos programas, projetos e ações previstas pela administração e fundos especiais, de conformidade com a previsão de arrecadação e disponibilidade de caixa, uma vez que esta (a arrecadação) não é aritmética, mas sim variável. Além disso deve-se levar em conta as chamadas despesas fixas e as prioridades em termos de projetos de investimento.

Da análise do previsto no cronograma de execução mensal de desembolso e os recursos financeiros efetivamente gastos tem-se o seguinte demonstrativo:

| Período | Previstas | Realizadas | |
|--------------|----------------------|----------------------|-----------------|
| 1º Bimestre | 7.366.666,00 | 8.530.193,90 | 115.79 % |
| 2º Bimestre | 9.616.666,00 | 10.726.428,97 | 111.54 % |
| 3º Bimestre | 10.166.666,00 | 9.897.749,55 | 97.35 % |
| 4º Bimestre | 9.166.666,00 | 11.091.806,91 | 121.00 % |
| 5º Bimestre | 9.366.666,00 | 10.525.181,71 | 112.37 % |
| 6º Bimestre | 11.189.906,00 | 11.461.989,76 | 102.43 % |
| TOTAL | 56.873.236,00 | 62.233.350,80 | 109.42 % |

Relatório Resumido de Execução Orçamentária (RREO)

O artigo 52 da Lei de Responsabilidade Fiscal estabelece que o relatório a que se refere o § 3o do art. 165 da Constituição abrangerá todos os Poderes e o Ministério Público, será publicado até trinta dias após o encerramento de cada bimestre e composto de:

I - balanço orçamentário, que especificará, por categoria econômica, as:

- a) receitas por fonte, informando as realizadas e a realizar, bem como a previsão atualizada;
- b) despesas por grupo de natureza, discriminando a dotação para o exercício, a despesa liquidada e o saldo;

II - demonstrativos da execução das:

- a) receitas, por categoria econômica e fonte, especificando a previsão inicial, a previsão atualizada para o exercício, a receita realizada bimestre, a realizada no exercício e a previsão a realizar;
- b) despesas, por categoria econômica e grupo de natureza da despesa, discriminando dotação inicial, dotação para o

Município de Maravilha

Estado de Santa Catarina

Av. Euclides da Cunha, 60 - Centro - 89874-000

CNPJ. 82.821.190/0001-72

exercício, despesas empenhada e liquidada, no bimestre e no exercício;
c) despesas, por função e subfunção.

O artigo 53 da mesma LRF estabelece que:

Art. 53. Acompanharão o Relatório Resumido demonstrativos relativos a:

I - apuração da receita corrente líquida, na forma definida no inciso IV do art. 2º, sua evolução, assim como a previsão de seu desempenho até o final do exercício;

II - receitas e despesas previdenciárias a que se refere o inciso IV do art. 50;

III - resultados nominal e primário;

IV - despesas com juros, na forma do inciso II do art. 4º;

V - Restos a Pagar, detalhando, por Poder e órgão referido no art. 20, os valores inscritos, os pagamentos realizados e o montante a pagar.

No Exercício analisado constatou-se a publicação do Relatório Resumido da Execução Orçamentária, conforme demonstra o quadro a seguir:

| | |
|---|---------------------------------------|
| Período de Referência: 6º bimestre | Data de publicação: 2015-01-27 |
| Local: DOM/SC - Edição Nº 1671 | |
| Anexos Publicados: | |
| <ul style="list-style-type: none"> • - Anexo 1 - Balanço Orçamentário • - Anexo 2 - Demonstrativo da Execução da Despesa por Função e Subfunção • - Anexo 3 - Demonstrativo da Receita Corrente Líquida • - Anexo 4 - Demonstrativo das Receitas e Despesas Previdenciárias do Regime Próprio dos Servidores • - Anexo 5 - Demonstrativo do Resultado Nominal • - Anexo 6 - Demonstrativo do Resultado Primário • - Anexo 7 - Demonstrativo de Restos a Pagar por Poder e Órgão • - Anexo 8 - Demonstrativo das Receitas e Despesas com Manutenção e Desenvolvimento do Ensino • - Anexo 9 - Demonstrativo das Receitas de Operações de Crédito e Despesas de Capital • - Anexo 10 - Demonstrativo da Projeção Atuarial do Regime Próprio de Previdência dos Servidores • - Anexo 11 - Demonstrativo da Receita de Alienação de Ativos e Aplicação de Recursos • - Anexo 12 - Demonstrativo das Receitas e Despesas com Ações e Serviços Públicos de Saúde • - Anexo 13 - Demonstrativo das Parcerias Público-Privadas • - Anexo 14 - Demonstrativo Simplificado do Relatório Resumido da Execução Orçamentária | |
| Período de Referência: 1º bimestre | Data de publicação: 2015-04-01 |
| Local: DOM/SC - Edição Nº 1715 | |
| Anexos Publicados: | |
| <ul style="list-style-type: none"> • - Anexo 1 - Balanço Orçamentário • - Anexo 2 - Demonstrativo da Execução da Despesa por Função e Subfunção • - Anexo 3 - Demonstrativo da Receita Corrente Líquida • - Anexo 4 - Demonstrativo das Receitas e Despesas Previdenciárias do Regime Próprio dos Servidores • - Anexo 5 - Demonstrativo do Resultado Nominal • - Anexo 6 - Demonstrativo do Resultado Primário • - Anexo 7 - Demonstrativo de Restos a Pagar por Poder e Órgão • - Anexo 8 - Demonstrativo das Receitas e Despesas com Manutenção e Desenvolvimento do Ensino • - Anexo 9 - Demonstrativo das Receitas de Operações de Crédito e Despesas de Capital • - Anexo 10 - Demonstrativo da Projeção Atuarial do Regime Próprio de Previdência dos Servidores • - Anexo 11 - Demonstrativo da Receita de Alienação de Ativos e Aplicação de Recursos • - Anexo 12 - Demonstrativo das Receitas e Despesas com Ações e Serviços Públicos de Saúde • - Anexo 13 - Demonstrativo das Parcerias Público-Privadas • - Anexo 14 - Demonstrativo Simplificado do Relatório Resumido da Execução Orçamentária | |
| Período de Referência: 2º bimestre | Data de publicação: 2015-05-29 |
| Local: DOM/SC - Edição Nº 1753 | |
| Anexos Publicados: | |
| <ul style="list-style-type: none"> • - Anexo 1 - Balanço Orçamentário • - Anexo 2 - Demonstrativo da Execução da Despesa por Função e Subfunção • - Anexo 3 - Demonstrativo da Receita Corrente Líquida • - Anexo 4 - Demonstrativo das Receitas e Despesas Previdenciárias do Regime Próprio dos Servidores • - Anexo 5 - Demonstrativo do Resultado Nominal • - Anexo 6 - Demonstrativo do Resultado Primário • - Anexo 7 - Demonstrativo de Restos a Pagar por Poder e Órgão • - Anexo 8 - Demonstrativo das Receitas e Despesas com Manutenção e Desenvolvimento do Ensino • - Anexo 9 - Demonstrativo das Receitas de Operações de Crédito e Despesas de Capital • - Anexo 10 - Demonstrativo da Projeção Atuarial do Regime Próprio de Previdência dos Servidores • - Anexo 11 - Demonstrativo da Receita de Alienação de Ativos e Aplicação de Recursos | |

Município de Maravilha

Estado de Santa Catarina

Av. Euclides da Cunha, 60 - Centro - 89874-000

CNPJ. 82.821.190/0001-72

- - Anexo 12 - Demonstrativo das Receitas e Despesas com Ações e Serviços Públicos de Saúde
- - Anexo 13 - Demonstrativo das Parcerias Público-Privadas
- - Anexo 14 - Demonstrativo Simplificado do Relatório Resumido da Execução Orçamentária

Período de Referência: 3º bimestre

Data de publicação: 2015-08-14

Local: DOM/SC

Anexos Publicados:

- - Anexo 1 - Balanço Orçamentário
- - Anexo 2 - Demonstrativo da Execução da Despesa por Função e Subfunção
- - Anexo 3 - Demonstrativo da Receita Corrente Líquida
- - Anexo 4 - Demonstrativo das Receitas e Despesas Previdenciárias do Regime Próprio dos Servidores
- - Anexo 5 - Demonstrativo do Resultado Nominal
- - Anexo 6 - Demonstrativo do Resultado Primário
- - Anexo 7 - Demonstrativo de Restos a Pagar por Poder e Órgão
- - Anexo 8 - Demonstrativo das Receitas e Despesas com Manutenção e Desenvolvimento do Ensino
- - Anexo 9 - Demonstrativo das Receitas de Operações de Crédito e Despesas de Capital
- - Anexo 10 - Demonstrativo da Projeção Atuarial do Regime Próprio de Previdência dos Servidores
- - Anexo 11 - Demonstrativo da Receita de Alienação de Ativos e Aplicação de Recursos
- - Anexo 12 - Demonstrativo das Receitas e Despesas com Ações e Serviços Públicos de Saúde
- - Anexo 13 - Demonstrativo das Parcerias Público-Privadas
- - Anexo 14 - Demonstrativo Simplificado do Relatório Resumido da Execução Orçamentária

Período de Referência: 4º bimestre

Data de publicação: 2015-10-20

Local: DOM/SC

Anexos Publicados:

- - Anexo 1 - Balanço Orçamentário
- - Anexo 2 - Demonstrativo da Execução da Despesa por Função e Subfunção
- - Anexo 3 - Demonstrativo da Receita Corrente Líquida
- - Anexo 4 - Demonstrativo das Receitas e Despesas Previdenciárias do Regime Próprio dos Servidores
- - Anexo 5 - Demonstrativo do Resultado Nominal
- - Anexo 6 - Demonstrativo do Resultado Primário
- - Anexo 7 - Demonstrativo de Restos a Pagar por Poder e Órgão
- - Anexo 8 - Demonstrativo das Receitas e Despesas com Manutenção e Desenvolvimento do Ensino
- - Anexo 9 - Demonstrativo das Receitas de Operações de Crédito e Despesas de Capital
- - Anexo 10 - Demonstrativo da Projeção Atuarial do Regime Próprio de Previdência dos Servidores
- - Anexo 11 - Demonstrativo da Receita de Alienação de Ativos e Aplicação de Recursos
- - Anexo 12 - Demonstrativo das Receitas e Despesas com Ações e Serviços Públicos de Saúde
- - Anexo 13 - Demonstrativo das Parcerias Público-Privadas
- - Anexo 14 - Demonstrativo Simplificado do Relatório Resumido da Execução Orçamentária

Período de Referência: 5º bimestre

Data de publicação: 2015-11-18

Local: DOM/SC

Anexos Publicados:

- - Anexo 1 - Balanço Orçamentário
- - Anexo 2 - Demonstrativo da Execução da Despesa por Função e Subfunção
- - Anexo 3 - Demonstrativo da Receita Corrente Líquida
- - Anexo 4 - Demonstrativo das Receitas e Despesas Previdenciárias do Regime Próprio dos Servidores
- - Anexo 5 - Demonstrativo do Resultado Nominal
- - Anexo 6 - Demonstrativo do Resultado Primário
- - Anexo 7 - Demonstrativo de Restos a Pagar por Poder e Órgão
- - Anexo 8 - Demonstrativo das Receitas e Despesas com Manutenção e Desenvolvimento do Ensino
- - Anexo 9 - Demonstrativo das Receitas de Operações de Crédito e Despesas de Capital
- - Anexo 10 - Demonstrativo da Projeção Atuarial do Regime Próprio de Previdência dos Servidores
- - Anexo 11 - Demonstrativo da Receita de Alienação de Ativos e Aplicação de Recursos
- - Anexo 12 - Demonstrativo das Receitas e Despesas com Ações e Serviços Públicos de Saúde
- - Anexo 13 - Demonstrativo das Parcerias Público-Privadas
- - Anexo 14 - Demonstrativo Simplificado do Relatório Resumido da Execução Orçamentária

No Bimestre analisado constatou-se a publicação do Relatório de Gestão Fiscal, conforme demonstra o quadro a seguir:

Período de Referência: 2º semestre

Data de publicação: 2015-01-27

Local: DOM/SC - Edição Nº 1671

Anexos Publicados:

Município de Maravilha

Estado de Santa Catarina

Av. Euclides da Cunha, 60 - Centro - 89874-000

CNPJ. 82.821.190/0001-72

| | |
|--|--------------------------------|
| <ul style="list-style-type: none"> - Anexo 1 - Demonstrativo da Despesa com Pessoal - Anexo 2 - Demonstrativo da Dívida Consolidada Líquida - Anexo 3 - Demonstrativo das Garantias e Contragarantias de Valores - Anexo 4 - Demonstrativo das Operações de Crédito - Anexo 5 - Demonstrativo da Disponibilidade de Caixa - Anexo 6 - Demonstrativo dos Restos a Pagar - Anexo 7 - Demonstrativo Simplificado do Relatório de Gestão Fiscal | |
| Período de Referência: 1º semestre | Data de publicação: 2015-08-14 |
| Local: DOM/SC | |
| Anexos Publicados: <ul style="list-style-type: none"> - Anexo 1 - Demonstrativo da Despesa com Pessoal - Anexo 2 - Demonstrativo da Dívida Consolidada Líquida - Anexo 3 - Demonstrativo das Garantias e Contragarantias de Valores - Anexo 4 - Demonstrativo das Operações de Crédito - Anexo 5 - Demonstrativo da Disponibilidade de Caixa - Anexo 6 - Demonstrativo dos Restos a Pagar - Anexo 7 - Demonstrativo Simplificado do Relatório de Gestão Fiscal | |

Audiência Pública de Avaliação do Cumprimento das Metas Fiscais

Um importante mecanismo de controle social da Administração Pública foi trazido pela Lei de Responsabilidade Fiscal previsto no § 4º do artigo 9º, estabelecendo que até o final dos meses de maio, setembro e fevereiro, o Poder Executivo demonstrará e avaliará o cumprimento das metas fiscais de cada quadrimestre, em audiência pública na comissão referida no § 1º do art. 166 da Constituição.

No Exercício analisado constatou-se a realização da referida Audiência Pública, conforme demonstrativo:

| | |
|--|----------------------|
| OBJETO: Avaliação do Cumprimento das Metas Fiscais | |
| PERÍODO: 3º Quadrimestre 2014 | DATA: 30/03/2015 |
| PARTICIPANTES: 10 | MEIOS DE DIVULGAÇÃO: |
| LOCAL: Câmara Municipal de Vereadores | |

GERENCIAIS

Dados do e-Sfinge

Em cumprimento ao estabelecido na Instrução Normativa nº TC 04/2004, de 08 de dezembro de 2004, que instituiu o Sistema de Fiscalização Integrada de Gestão (e-Sfinge) e dispõe sobre a remessa de dados e informações das diversas áreas da Administração Municipal por meio informatizado via INTERNET, o Sistema de Controle Interno confirmou, no exercício analisado, o encaminhamento dos dados conforme demonstra o quadro a seguir:

| | |
|--|------------------|
| Bimestre de Referência: 6º Bimestre | |
| Data da Confirmação: 06/02/2015 | Protocolo: 23397 |
| Unidades Gestoras: <ul style="list-style-type: none"> - Município de Maravilha - PREFEITURA MUNICIPAL DE MARAVILHA - CAMARA MUNICIPAL DE MARAVILHA | |
| Observações: | |

| | |
|-------------------------------------|------------------|
| Bimestre de Referência: 2º Bimestre | |
| Data da Confirmação: 31/08/2015 | Protocolo: 24518 |

  33 / 35

Município de Maravilha

Estado de Santa Catarina

Av. Euclides da Cunha, 60 - Centro - 89874-000

CNPJ. 82.821.190/0001-72

Unidades Gestoras:

- Município de Maravilha
- PREFEITURA MUNICIPAL DE MARAVILHA
- CAMARA MUNICIPAL DE MARAVILHA

Observações: Fora do prazo por motivo de migração de sistema contábil

Bimestre de Referência: 1º Bimestre

Data da Confirmação: 24/08/2015

Protocolo: 24484

Unidades Gestoras:

- Município de Maravilha
- PREFEITURA MUNICIPAL DE MARAVILHA
- CAMARA MUNICIPAL DE MARAVILHA

Observações: Fora do prazo por motivo de migração de sistema contábil

Bimestre de Referência: 3º Bimestre

Data da Confirmação: 08/09/2015

Protocolo: 24549

Unidades Gestoras:

- Município de Maravilha
- PREFEITURA MUNICIPAL DE MARAVILHA
- CAMARA MUNICIPAL DE MARAVILHA

Observações:

Bimestre de Referência: 4º Bimestre

Data da Confirmação: 15/10/2015

Protocolo: 24933

Unidades Gestoras:

- Município de Maravilha
- PREFEITURA MUNICIPAL DE MARAVILHA
- CAMARA MUNICIPAL DE MARAVILHA

Observações:

Bimestre de Referência: 5º Bimestre

Data da Confirmação: 21/12/2015

Protocolo: 25589

Unidades Gestoras:

- Município de Maravilha
- PREFEITURA MUNICIPAL DE MARAVILHA
- CAMARA MUNICIPAL DE MARAVILHA

Observações:

Município de Maravilha

Estado de Santa Catarina

Av. Euclides da Cunha, 60 - Centro - 89874-000

CNPJ. 82.821.190/0001-72

CONSIDERAÇÕES FINAIS

A Controladoria do Município de Maravilha conclui por entender que a situação financeira e orçamentária do Município de Maravilha no exercício de 2015, atingiram as metas e objetivos propostos, cumprindo os limites exigidos na legislação vigente.

Foram tomadas providências quanto a despesa com pessoal que se encontrava acima do limite prudencial e quanto ao desequilíbrio financeiro e orçamentário do Município, fechando o exercício de 2015 equilibrado.

Os controles internos praticados com vistas a prevenir erros, falhas, irregularidades, fraudes e desperdícios foram adequados e satisfatórios, salvo melhor juízo.

É o relatório



Adriana Dias
Controladora Interna

Maravilha(SC), 29 de Fevereiro de 2016



Rosimar Maldaner
Prefeita Municipal

Conselho Municipal de Acompanhamento e Controle Social do Fundo de Manutenção e Desenvolvimento da Educação Básica e de Valorização dos Profissionais da Educação – FUNDEB do Município de Maravilha – SC.

PARECER

Nós, membros do Conselho Municipal de Acompanhamento e Controle Social do Fundo de Manutenção e Desenvolvimento da Educação Básica e de Valorização dos Profissionais da Educação – FUNDEB do Município de Maravilha– SC,

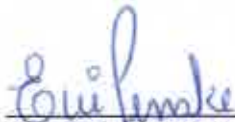
Instituído pela Lei Municipal nº 3301/2008, de 18 de abril de 2008, analisamos os demonstrativos contábeis e gerenciais mensais e anual, relativos aos recursos financeiros recebidos à conta do FUNDEB, onde constatamos que os recursos recebidos no exercício de 2015 foram na ordem de R\$ 7.858.925,54 (Sete milhões, oitocentos e cinquenta e oito mil, novecentos e vinte e cinco reais e cinquenta e quatro centavos) .

Com base nos demonstrativos, analisamos e verificamos a aplicabilidade dos recursos do FUNDEB, sendo:


- Recursos do FUNDEB 60%: o valor recebido foi aplicado na remuneração dos profissionais do Magistério, conforme determina a Lei Federal nº 9.424/96, sendo que o valor aplicado foi de R\$ 7.488.580,70 (Sete milhões, quatrocentos e oitenta e oito mil, quinhentos e oitenta reais e setenta centavos), representando o percentual de **95,29%** e,
- Recursos do FUNDEB 40%: o valor recebido foi aplicado na manutenção do ensino, correspondendo a R\$ 629.649,77 (Seiscentos e vinte e nove mil, seiscentos e quarenta e nove reais e setenta e sete centavos)
- Sendo que o saldo bancário em 31/12/2015 de R\$ 60.605,78 (Seis mil, sessenta e sete reais e noventa e sete centavos) reprogramado para 2016.

Após análise detalhada dos relatórios, este conselho está de acordo e emite parecer favorável à aplicação dos recursos do FUNDEB no exercício de 2015.

MEMBROS DO CONSELHO




PRESIDENTE – Elci Fenske




Representantes da Secretaria Municipal de Educação
Rosiméri Rodrigues Bruch da Silva / Raquel Rollwagem



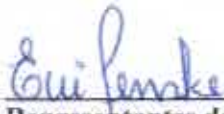
Representante dos Professores da Educação Básica Pública Municipal
Vilson Debastiani / Márcia Kramer Scapin




Representante dos Diretores das Escolas Básicas Públicas Municipais
Dércio Roque Hermann / Sandra Morin




Representante dos Servidores Técnico-Administrativos das Escolas Básicas Públicas Municipais
Neide Gaelzer Graiczycki / Fabiana Grandó



Representantes dos Pais de Alunos da Educação Básica Pública Municipal
Elci Fenske / Luiz Carlos Tremea
Débora Carlesso / Domingos Crespani



Representante dos Estudantes da Educação Básica Pública Municipal
Claudete Wrzesinfki Saito / Elvi Fenske



Representante do Conselho Municipal de Educação
Ester Rollwagem / Noeli Scarlet Delazare



Representante dos Estudantes da Educação Básica – Indicado pela Entidade dos Estudantes Secundaristas
Edina Lúcia da Rosa Serpa / Dandara Andressa Campana



Representante do Conselho Tutelar
Orfila Reinehr / Srlei Jung

Maravilha – SC, 26 de fevereiro de 2016

CONSELHO MUNICIPAL DE SAÚDE DE MARAVILHA
RESOLUÇÃO Nº 01/2016, de 21 de março de 2016.

Dispõe sobre as conclusões acerca do Relatório Anual de Gestão do Órgão Executor da Saúde do Município de **Maravilha**, relativas ao exercício de 2015, e prescreve as providências que enumera.

O **Pleno do Conselho Municipal de Saúde de Maravilha**, em reunião ordinária realizada em 16 de abril de 2014, no uso das prerrogativas conferidas pela Lei Federal nº 8.080, de 19/09/90, Lei Federal nº 8.142, de 28/12/90, e pela Lei Municipal nº 007/1993;

Considerando as prerrogativas e atribuições estabelecidas pela Lei Complementar nº 141, de 13/01/2012;

Considerando o inciso IV, do art. 4º, da Lei Federal nº 8.142, de 28/12/90, o qual determina que para receber os recursos de que trata o art. 3º dessa mesma lei, os municípios deverão elaborar o Relatório de Gestão; e

Considerando o § 4º do art. 33, da Lei Federal nº 8.080, de 19/09/90, Lei Orgânica da Saúde.

RESOLVE:

Art. 1º – Aprovar o Relatório Anual de Gestão (RAG) do Fundo Municipal de Saúde de **Maravilha**, referentes ao ano de **2015**.

Art. 2º – Encaminhar ao Gestor Municipal de Saúde a presente Resolução.

Art. 3º – Revogam-se as disposições em contrário.

Maravilha (SC), 21 de março de 2016.



Miriane Sartori
Presidente do CMS

PARECER DO CONSELHO MUNICIPAL DE SAÚDE

AVALIAÇÃO DA GESTÃO

1º – O Conselho Municipal de Saúde de **Maravilha**, em atendimento às exigências legais, notadamente o § 1º do Art. 36, da Lei Complementar nº 141, de 13 de janeiro de 2012, a regulamentação própria desta Unidade Federativa e normas do Ministério da Saúde, para fins da Prestação de Contas Anual, do exercício de 2015, do **FUNDO MUNICIPAL DE SAÚDE de MARAVILHA** é de parecer pela **APROVAÇÃO** das contas da gestão, encontrando-se o processo em condição de ser submetido ao Tribunal de Contas do Estado de Santa Catarina.

2º – A opinião supra, está consubstanciada nos resultados do acompanhamento periódico, na apreciação dos Relatórios Trimestrais de Gestão e no **Relatório de Gestão Anual do Fundo Municipal de Saúde**, relativamente ao exercício financeiro de **2015**, conduzidos pelo Conselho Municipal da Saúde segundo o planejamento definido para o período, observando as competências legais do Conselho, com abordagem nos seguintes aspectos:

- I) Organização do Conselho Municipal de Saúde;
- II) Reuniões ordinárias para acompanhamento da execução orçamentária da saúde;
- III) Reuniões extraordinárias para tratar de assuntos que demandavam urgência;
- IV) O grau de relevância atribuído pelo gestor ao Conselho Municipal no planejamento e na tomada de decisões relacionadas ao setor da saúde;
- V) A efetividade do sistema de planejamento, respectivo ao processo de elaboração e à inclusão dos instrumentos de planejamento da saúde no PPA, LDO e LOA;
- VI) Fiscalização do cumprimento do Plano Municipal de Saúde;
- VII) Acompanhamento da execução da Programação Anual de Saúde;
- VIII) Avaliação da dedicação ao cumprimento de metas físicas e financeiras dos Planos de Aplicação dos recursos da saúde;
- IX) Avaliação da dedicação do gestor às ações e atividades da estratégia Programa Saúde da Família;
- X) Análise do Relatório de Gestão Municipal da Saúde; e
- XI) Acompanhamento, até onde os exames puderam alcançar, do cumprimento do percentual constitucional mínimo de receitas vinculadas à saúde, compreendendo as receitas de impostos e transferências constitucionais vinculadas e respectivo rendimento de aplicações financeiras, no ano de 2015, e as despesas realizadas com fontes livres e mais as vinculadas pela E.C. 29/00, destinadas às ações e serviços públicos de saúde, nos termos dos arts. 2º e 3º da Lei Complementar nº 141/2012, podendo-se opinar que não foram constatadas ofensas às normas.

3º – A opinião supra não elide nem respalda irregularidades não detectadas nos trabalhos desenvolvidos, nem isenta dos encaminhamentos administrativos e legais que o caso ensejar.

Maravilha (SC), 21 de março de 2016.



Miriane Sartori
Presidente do CMS

**CONSELHO MUNICIPAL DE ASSISTÊNCIA SOCIAL (CMAS) DO
MUNICÍPIO DE MARAVILHA**

RESOLUÇÃO Nº 25 de 02 de março de 2016.

Aprova a Prestação de Contas dos recursos, federais, estaduais e próprios do município de Maravilha/SC, alocados no Fundo Municipal de Assistência Social – FMAS e no FIA – Fundo da infância e da Adolescência, Exercício 2015.

O **CONSELHO MUNICIPAL DE ASSISTÊNCIA SOCIAL (CMAS)**, em Assembleia Geral Extraordinária, realizada no dia 02 de março de 2016, no uso de suas atribuições legais e regimentais,

CONSIDERANDO:

A atribuição do **CMAS** de aprovar e controlar a execução da política municipal de assistência social, bem como, de se manifestar sobre as contas e relatórios encaminhados pelo Gestor do Fundo Municipal de Assistência Social.

RESOLVE:

Art. 1º Aprovar a Prestação de Contas dos recursos próprios do município de Maravilha/SC, alocados no Fundo Municipal de Assistência Social – FMAS, Exercício 2015.

Art. 2º Aprovar a Prestação de Contas dos recursos federais do município de Maravilha/SC, alocados no Fundo Municipal de Assistência Social – FMAS, Exercício 2015.

Art. 3º Aprovar a Prestação de Contas dos recursos estaduais (restos oriundos do repasse do ano de 2014, efetuados com atraso) de Maravilha/SC, alocados no Fundo Municipal de Assistência Social – FMAS, Exercício 2015,

- Com o encaminhamento de ressalva ao departamento de estado responsável pelo repasse ao município do recurso, visto ao não repasse do recurso do ano de 2015.

Art. 4º Esta Resolução entra em vigor na data de sua aprovação.



**Marcia Scherer
Presidente CMAS**

Florianópolis, 24 de Março de 2016

Sr. Presidente

Informamos, para os devidos fins, que nos dados encaminhados via Sistema e-Sfinge não consta o Parecer do Conselho Municipal de Alimentação Escolar, previsto no art. 18 da Lei Federal nº 11.947, de 16 de junho de 2009, resultante da avaliação da aplicação dos recursos destinados à alimentação escolar e do relatório anual de gestão do Programa Nacional de Alimentação Escolar – PNAE, nos termos do art. 19 da mesma lei, pelos seguintes motivos:

Ainda não foi apresentado ao Conselho de Alimentação Escolar CAE os dados relativos ao programa Alimentação escolar para que o mesmo emita parecer devido ao prazo ser somente em 30/04.

Cordialmente,

Rosimar Maldaner
Prefeito

Conselho Municipal do Idoso

RESOLUÇÃO N° 01 de 05 de fevereiro de 2016.

Aprova a Prestação de Contas dos recursos, federais, estaduais e próprios do município de Maravilha/SC, alocados no Fundo Municipal de Assistência Social - FMAS, Exercício 2015.

O CONSELHO MUNICIPAL DO IDOSO, em Assembleia Geral ordinária, realizada no dia 05/02/16, no uso de suas atribuições legais e regimentais,

CONSIDERANDO:

A atribuição do CMI de aprovar e controlar a execução da política municipal de assistência social, no que tange a política de atendimento ao Idoso, bem como, de se manifestar sobre as contas e relatórios encaminhados pelo Gestor do Fundo Municipal de Assistência Social .

RESOLVE:

Art. 1º Aprovar a Prestação de Contas dos recursos próprios do município de Maravilha/SC, alocados no Fundo Municipal de Assistência Social - FMAS, Exercício 2015.

Art. 2º Aprovar a Prestação de Contas dos recursos federais do município de Maravilha/SC, alocados no Fundo Municipal de Assistência Social - FMAS, Exercício 2015.

Art. 3º Aprovar a Prestação de Contas dos recursos estaduais (restos oriundos do repasse do ano de 2014, efetuados com atraso) de Maravilha/SC, alocados no Fundo Municipal de Assistência Social - FMAS, Exercício 2015,

- Com o encaminhamento de ressalva ao departamento de estado responsável pelo repasse ao município do recurso, visto ao não repasse do recurso do ano de 2015.

Art. 4º Esta Resolução entra em vigor na data de sua aprovação.


Leonice F. N. Castanha
Presidente Do CMI

**CONSELHO MUNICIPAL DE DIREITOS DA CRIANÇA E DO ADOLESCENTE (CMDCA)
MUNICÍPIO DE MARAVILHA (SC)**

RESOLUÇÃO Nº 11 de 02 de março de 2016.

Aprova a Prestação de Contas dos recursos, federais, estaduais e próprios do município de Maravilha/SC, alocados no Fundo Municipal de Assistência Social – FMAS, na área da infância e da adolescência, inclusive os alocados no FIA – Fundo da infância e da Adolescência, Exercício 2015.

O **CONSELHO MUNICIPAL DOS DIREITOS DA CRIANÇA E DO ADOLESCENTE (CMDCA)**, em Assembleia Geral Extraordinária, realizada no dia 02 de março de 2016, no uso de suas atribuições legais e regimentais,

CONSIDERANDO:

A atribuição do **CMDCA** de aprovar e controlar a execução da política municipal de assistência social, no que tange a política de atendimento a Criança e ao adolescente, bem como, de se manifestar sobre as contas e relatórios encaminhados pelo Gestor do Fundo Municipal de Assistência Social.

RESOLVE:

Art. 1º Aprovar a Prestação de Contas dos recursos próprios do município de Maravilha/SC, alocados no Fundo Municipal de Assistência Social – FMAS, Exercício 2015.

Art. 2º Aprovar a Prestação de Contas dos recursos federais do município de Maravilha/SC, alocados no Fundo Municipal de Assistência Social – FMAS, Exercício 2015.

Art. 3º Aprovar a Prestação de Contas dos recursos estaduais (restos oriundos do repasse do ano de 2014, efetuados com atraso) de Maravilha/SC, alocados no Fundo Municipal de Assistência Social – FMAS, Exercício 2015,

- Com o encaminhamento de ressalva ao departamento de estado responsável pelo repasse ao município do recurso, visto ao não repasse do recurso do ano de 2015.

Art. 4º Esta Resolução entra em vigor na data de sua aprovação.


Solange Balestrieri
Presidente CMDCA



SUS - SISTEMA ÚNICO DE SAÚDE

PARECER

DA: CIS/AMERIOS – Diretoria Executiva
PARA: Todos os Prefeitos e a Prefeita
ASSUNTO: PRESTAÇÃO DE CONTAS DO EXERCÍCIO DE 2015

Senhores Prefeitos e Senhora Prefeita:

A Diretoria Executiva da Associação dos Municípios do Entre-Rios - AMERIOS e do Consórcio Intermunicipal de Saúde da AMERIOS - CIS/AMERIOS eleita em Assembleia Geral Ordinária de Prefeitos da Associação de Municípios do Entre-Rios - AMERIOS, no dia dez do mês de dezembro de dois mil e quatorze, às dezoito horas, na Câmara de Vereadores, em Riqueza/SC, em observância ao que estabelece o artigo 21º, inciso VI do Estatuto Social, submete a aprovação da Assembléia Geral Ordinária de Prefeitos o Balanço do Exercício financeiro de 2015.

“Analisamos o presente processo de Prestação de Contas do CIS/AMERIOS - Consórcio Intermunicipal de Saúde da AMERIOS”, referente ao exercício financeiro de 2015, constituído pelas seguintes Peças:

- Rol de Responsáveis;
- Demonstrações Contábeis:
 - Balanço Orçamentário;
 - Balanço Financeiro;
 - Balanço Patrimonial; e
 - Demonstrações das Variações Patrimoniais.

Foram também analisados os relatórios e demonstrativos que apóiam e integram o referido processo, no que constatamos:

1. A Prestação de Contas do CIS/AMERIOS foi elaborada de acordo com o Estatuto.
2. A documentação legal suporte, memória de cálculo da projeção das receitas, bem como os documentos originais, base da elaboração da Proposta Orçamentária do CIS/AMERIOS, além dos atos normativos que aprovaram o Orçamento da mesma, e destinaram a aplicação dos recursos orçamentários aos Projetos/Atividades programados para o ano de 2015, encontram-se devidamente arquivados na Associação.



SUS - SISTEMA ÚNICO DE SAÚDE

3. Os registros contábeis das operações realizadas pela administração na execução do Orçamento/2015 foram efetuados com observância ao Princípio da Legalidade, Moralidade e Eficiência, bem como aos Princípios Fundamentais de Contabilidade, emanados do Conselho Federal de Contabilidade (CFC) e a Constituição Federal (CF), aplicados com uniformidade em relação ao exercício anterior.


4. A documentação suporte dos registros contábeis realizados encontra-se devidamente arquivada no Departamento de Contabilidade e Finanças do CIS/AMERIOS, bem como os documentos originais das demais peças integrantes do Processo de Prestação de Contas Anual, também se encontram arquivadas nas Divisões/Departamentos/Setores específicos,

5. As Demonstrações Contábeis, elaboradas pelo Departamento de Contabilidade e Finanças do CIS/AMERIOS, estão de acordo com a Lei Federal n.º 4.320/64 e legislações posteriores e refletem adequadamente a execução orçamentária do exercício financeiro de 2015, bem como a posição financeira e patrimonial do Consórcio Intermunicipal de Saúde da AMERIOS – CIS/AMERIOS.

Diante do exposto, e por evidenciarem de forma transparente, o desempenho e a gestão dos recursos aplicados no exercício findo em 31/12/2015, somos de **PARECER favorável à aprovação das referidas contas.**


“É o nosso Parecer.”

Maravilha/SC., em 22 de janeiro de 2016.


DILAIR MENIN
Prefeito de Caibi

Presidente da AMERIOS e do CIS/AMERIOS


Rogério Perin
Prefeito de Flor do Sertão


Norberto Paulo Gomatti
Prefeito de Palmitos


Valdoci Saul
Prefeito de Romelândia



BALANÇO FINANCEIRO - ANEXO 13

Unidade Gestora: (265 / Prefeitura Municipal de Maravilha)

Competência: 06/2015

INGRESSOS

| | Exercício Atual |
|---|------------------------|
| Receita Orçamentária (I) | 62.363.909,53 |
| Ordinária | 39.235.378,97 |
| Vinculada | 23.128.530,56 |
| Transferências Financeiras Recebidas (II) | 838.609,04 |
| Transferências Recebidas para a Execução Orçamentária | 838.609,04 |
| Transferências Recebidas Independentes da Execução Orçamentária | |
| Transferências Recebidas para Aporte de recursos para o RPPS | |
| Recebimentos Extraorçamentários (III) | 8.354.826,31 |
| Inscrição de Restos a Pagar Não Processados | 1.884.182,32 |
| Inscrição de Restos a Pagar Processados | 1.925.157,89 |
| Depósitos Restituíveis e Valores Vinculados | 4.545.486,10 |
| Outros Recebimentos Extraorçamentários | 0,00 |
| Saldo em Espécie do Exercício Anterior (IV) | 5.381.774,51 |
| Caixa e Equivalentes de Caixa | 5.352.191,30 |
| Depósitos Restituíveis e Valores Vinculados | 29.583,21 |
| Investimentos e aplicações temporárias a curto prazo | |
| TOTAL(V) = (I + II + III + IV) | 76.939.119,39 |





BALANÇO FINANCEIRO - ANEXO 13

Unidade Gestora: (265 / Prefeitura Municipal de Maravilha)

Competência: 06/2015

DISPÊNDIOS

| | Exercício Atual |
|--|------------------------|
| Despesa Orçamentária (VI) | 62.593.782,72 |
| Ordinária | 37.478.744,77 |
| Vinculada | 25.115.037,95 |
| Transferências Financeiras Concedidas (VII) | 2.165.496,15 |
| Transferências Concedidas para a Execução Orçamentária | 2.165.496,15 |
| Transferências Concedidas Independentes da Execução Orçamentária | |
| Transferências Concedidas para Aporte de recursos para o RPPS | |
| Pagamentos Extraorçamentários (VIII) | 6.945.036,26 |
| Pagamentos de Restos a Pagar Não Processados | 178.750,90 |
| Pagamentos de Restos a Pagar Processados | 2.235.114,23 |
| Depósitos Restituíveis e Valores Vinculados | 4.526.416,83 |
| Outros Pagamentos Extraorçamentários | 4.754,30 |
| Saldo em Espécie para o Exercício Seguinte (IX) | 5.234.804,26 |
| Caixa e Equivalentes de Caixa | 5.234.804,26 |
| Depósitos Restituíveis e Valores Vinculados | 0,00 |
| Investimentos e aplicações temporárias a curto prazo | |
| TOTAL(X) = (VI + VII + VIII + IX) | 76.939.119,39 |




Unidade Gestora: (265 / Prefeitura Municipal de Maravilha)

Receitas Orçamentárias segundo as Fontes de Recursos - Anexo 1 ao Balanço Financeiro

Competência: 06/2015

| Código | Especificação | Valor |
|------------------------|--|----------------------|
| 6.2.1.2.0.00.00 | RECEITA REALIZADA - RECURSOS ORDINÁRIOS | |
| | 00 - Recursos Ordinários | 25.701.137,85 |
| | 01 - Receitas de Impostos e Transf de Impostos: Educação | 11.847.070,41 |
| | 02 - Receitas de Impostos e Transf de impostos: Saúde | 8.462.192,96 |
| | Total das Receitas Orçamentárias - Recursos Ordinários (I) | 46.010.401,22 |
| 6.2.1.2.0.00.00 | RECEITA ORÇAMENTÁRIAS - RECURSOS VINCULADOS | |
| | 06 - Recursos Diretamente Arrecadados pela Administração Indireta e Fundos | 29.536,01 |
| | 07 - Contribuição de Intervenção no Domínio Econômico - CIDE | 15.799,79 |
| | 08 - Contribuição para o Custeio dos Serviços de Iluminação Pública - COSIP | 1.147.061,98 |
| | 10 - Convênio de Trânsito - Militar | 119.507,65 |
| | 11 - Convênio de Trânsito - Civil | 117.418,58 |
| | 12 - Convênio de Trânsito - Prefeitura | 236.609,85 |
| | 18 - Transf. do FUNDEF/FUNDEB - (aplic. remuneração dos prof. do Magist. em efet exercício na Ed. Bá | 4.735.944,47 |
| | 19 - Transferências do FUNDEF/FUNDEB - (aplicação em outras despesas da Educação Básica) | 3.137.745,31 |
| | 31 - Transferências de Convênios – União/Assistência Social | 16.237,53 |
| | 33 - Transferências de Convênios – União/Saúde | 2.341.345,20 |
| | 34 - Transferências de Convênios – União/Outros (não relacionados à educação/saúde/assistência socia | 3.898.150,44 |
| | 35 - Transferências do Sistema Único de Assistência Social – SUAS/União | 260.546,42 |
| | 36 - Salário-Educação | 926.542,55 |
| | 37 - Outras Transferências do Fundo Nacional de Desenvolvimento da Educação – FNDE (não repassadas p | 851.507,83 |
| | 38 - Transferências do Sistema Único de Saúde – SUS/União | 4.932.596,00 |
| | 39 - Fundo Especial do Petróleo e Transferências Decorrentes de Compensação Financeira pela Exploraç | 163.694,55 |
| | 62 - Transferências de Convênios – Estado/Educação | 266.852,68 |
| | Total das Receitas Orçamentárias - Recursos Vinculados (II) | 23.197.096,84 |
| | TOTAL GERAL (I + II) | 69.207.498,06 |





Unidade Gestora: (265 / Prefeitura Municipal de Maravilha)

Deduções da Receita Orçamentária segundo as Fontes de Recurso - Anexo 2 ao Balanço Financeiro

Competência: 06/2015

| Código | Especificação | Valor |
|------------------------|--|---------------------|
| 6.2.1.3.0.00.00 | DEDUÇÃO RECEITA REALIZADA - RECURSOS ORDINÁRIOS | |
| | 00 - Recursos Ordinários | 6.717.704,88 |
| | 01 - Receitas de Impostos e Transf de Impostos: Educação | 33.435,13 |
| | 02 - Receitas de Impostos e Transf de impostos: Saúde | 23.882,24 |
| | Total das Deduções de Receitas Orçamentárias - Recursos Ordinários (I) | 6.775.022,25 |
| 6.2.1.3.0.00.00 | DEDUÇÃO RECEITA ORÇAMENTÁRIAS - RECURSOS VINCULADOS | |
| | 07 - Contribuição de Intervenção no Domínio Econômico - CIDE | 2,50 |
| | 33 - Transferências de Convênios – União/Saúde | 16.450,03 |
| | 34 - Transferências de Convênios – União/Outros (não relacionados à educação/saúde/assistência socia | 50.661,55 |
| | 37 - Outras Transferências do Fundo Nacional de Desenvolvimento da Educação – FNDE (não repassadas p | 1.452,20 |
| | Total das Deduções de Receitas Orçamentárias - Recursos Vinculados (II) | 68.566,28 |
| | TOTAL GERAL (I + II) | 6.843.588,53 |




Unidade Gestora: (265 / Prefeitura Municipal de Maravilha)

Despesas Orçamentárias segundo as Fontes de Recurso - Anexo 3 ao Balanço Financeiro

Competência: 06/2015

| Código | Especificação | Valor |
|------------------------|--|----------------------|
| 6.2.2.1.3.00.00 | DESPESAS ORÇAMENTÁRIAS - RECURSOS ORDINÁRIOS | |
| | 00 - Recursos Ordinários | 22.192.925,12 |
| | 01 - Receitas de Impostos e Transf de Impostos: Educação | 5.969.780,28 |
| | 02 - Receitas de Impostos e Transf de impostos: Saúde | 9.316.039,37 |
| | Total das Despesas Orçamentárias - Recursos Ordinários (I) | 37.478.744,77 |
| 6.2.2.1.3.00.00 | DESPESAS ORÇAMENTÁRIAS - RECURSOS VINCULADOS | |
| | 06 - Recursos Diretamente Arrecadados pela Administração Indireta e Fundos | 4.296,27 |
| | 07 - Contribuição de Intervenção no Domínio Econômico - CIDE | 8.884,13 |
| | 08 - Contribuição para o Custeio dos Serviços de Iluminação Pública - COSIP | 1.120.592,22 |
| | 10 - Convênio de Trânsito - Militar | 95.407,63 |
| | 11 - Convênio de Trânsito - Civil | 53.739,99 |
| | 12 - Convênio de Trânsito - Prefeitura | 321.094,33 |
| | 18 - Transf. do FUNDEF/FUNDEB - (aplic. remuneração dos prof. do Magist. em efet exercício na Ed. Bá | 7.488.580,70 |
| | 19 - Transferências do FUNDEF/FUNDEB - (aplicação em outras despesas da Educação Básica) | 629.649,77 |
| | 31 - Transferências de Convênios – União/Assistência Social | 675.226,78 |
| | 33 - Transferências de Convênios – União/Saúde | 1.915.607,97 |
| | 34 - Transferências de Convênios – União/Outros (não relacionados à educação/saúde/assistência socia | 4.901.841,59 |
| | 35 - Transferências do Sistema Único de Assistência Social – SUAS/União | 500.322,40 |
| | 36 - Salário-Educação | 886.899,20 |
| | 37 - Outras Transferências do Fundo Nacional de Desenvolvimento da Educação – FNDE (não repassadas p | 906.568,38 |
| | 38 - Transferências do Sistema Único de Saúde – SUS/União | 5.263.273,79 |
| | 39 - Fundo Especial do Petróleo e Transferências Decorrentes de Compensação Financeira pela Exploraç | 72.927,26 |
| | 62 - Transferências de Convênios – Estado/Educação | 270.125,54 |
| | Total das Despesas Orçamentárias - Recursos Vinculados (II) | 25.115.037,95 |
| | TOTAL GERAL (I + II) | 62.593.782,72 |




Unidade Gestora: (265 / Prefeitura Municipal de Maravilha)

Saldos em espécie do exercício anterior, segundo as Fontes de Recursos - Anexo 4, ao balanço Financeiro

Competência: 06/2015

| Código | Especificação | Valor |
|------------------------|--|----------------------|
| 1.1.1.0.0.00.00 | CAIXA E EQUIVALENTES DE CAIXA - RECURSOS ORDINÁRIOS | |
| | 00 - Recursos Ordinários | 17.062.608,38 |
| | 01 - Receitas de Impostos e Transf de Impostos: Educação | -2.728.553,65 |
| | 02 - Receitas de Impostos e Transf de impostos: Saúde | -4.655.005,22 |
| | Total de Caixa e Equivalentes de Caixa - Recursos Ordinários (I) | 9.679.049,51 |
| 1.1.1.0.0.00.00 | CAIXA E EQUIVALENTES DE CAIXA - RECURSOS VINCULADOS | |
| | 06 - Recursos Diretamente Arrecadados pela Administração Indireta e Fundos | 16.966,29 |
| | 07 - Contribuição de Intervenção no Domínio Econômico - CIDE | 173,24 |
| | 08 - Contribuição para o Custeio dos Serviços de Iluminação Pública - COSIP | 212.937,09 |
| | 10 - Convênio de Trânsito - Militar | 42.738,49 |
| | 11 - Convênio de Trânsito - Civil | 15.187,44 |
| | 12 - Convênio de Trânsito - Prefeitura | 89.806,09 |
| | 18 - Transf. do FUNDEF/FUNDEB - (aplic. remuneração dos prof. do Magist. em efet exercício na Ed. Bá | -6.251.076,91 |
| | 31 - Transferências de Convênios – União/Assistência Social | 101.556,90 |
| | 33 - Transferências de Convênios – União/Saúde | 47.164,07 |
| | 34 - Transferências de Convênios – União/Outros (não relacionados à educação/saúde/assistência socia | 1.988.253,26 |
| | 35 - Transferências do Sistema Único de Assistência Social – SUAS/União | 336.718,50 |
| | 36 - Salário-Educação | 1.333,69 |
| | 37 - Outras Transferências do Fundo Nacional de Desenvolvimento da Educação – FNDE (não repassadas p | 81.488,11 |
| | 38 - Transferências do Sistema Único de Saúde – SUS/União | -1.025.113,89 |
| | 39 - Fundo Especial do Petróleo e Transferências Decorrentes de Compensação Financeira pela Exploraç | 14.935,81 |
| | 62 - Transferências de Convênios – Estado/Educação | 73,61 |
| | Total de Caixa e Equivalentes de Caixa - Recursos Vinculados (II) | -4.326.858,21 |
| | TOTAL GERAL (I + II) | 5.352.191,30 |



Unidade Gestora: (265 / Prefeitura Municipal de Maravilha)

Saldos em espécie do exercício anterior, segundo as Fontes de Recursos - Anexo 4, ao balanço Financeiro

Competência: 06/2015

| Código | Especificação | Valor |
|-------------------|--|--------------|
| 1.1.3.5.1.04.00 a | DEPÓSITOS RESTITUÍVEIS E VALORES VINCULADOS - RECURSOS | |
| 1.1.3.5.1.08.00 | ORDINÁRIOS | |
| | Total de Depósitos Restituíveis e Valores Vinculados - Recursos Ordinários (I) | |
| 1.1.3.5.1.04.00 a | DEPÓSITOS RESTITUÍVEIS E VALORES VINCULADOS - RECURSOS | |
| 1.1.3.5.1.08.00 | VINCULADOS | |
| | Total de Depósitos Restituíveis e Valores Vinculados - Recursos Vinculados (II) | |
| | TOTAL GERAL (I + II) | |




Unidade Gestora: (265 / Prefeitura Municipal de Maravilha)

Saldos em espécie para o exercício seguinte, segundo as Fontes de Recursos - Anexo 5, ao Balanço Financeiro

Competência: 06/2015

| Código | Especificação | Valor |
|------------------------|--|---------------------|
| 1.1.1.0.0.00.00 | CAIXA E EQUIVALENTES DE CAIXA - RECURSOS ORDINÁRIOS | |
| | 00 - Recursos Ordinários | 928.131,68 |
| | 01 - Receitas de Impostos e Transf de Impostos: Educação | 291.800,00 |
| | 02 - Receitas de Impostos e Transf de impostos: Saúde | 288.000,00 |
| | Total de Caixa e Equivalentes de Caixa - Recursos Ordinários (I) | 1.507.931,68 |
| 1.1.1.0.0.00.00 | CAIXA E EQUIVALENTES DE CAIXA - RECURSOS VINCULADOS | |
| | 06 - Recursos Diretamente Arrecadados pela Administração Indireta e Fundos | 58.798,36 |
| | 07 - Contribuição de Intervenção no Domínio Econômico - CIDE | 12.262,90 |
| | 08 - Contribuição para o Custeio dos Serviços de Iluminação Pública - COSIP | 29.872,59 |
| | 10 - Convênio de Trânsito - Militar | 63.697,09 |
| | 11 - Convênio de Trânsito - Civil | 20.948,09 |
| | 12 - Convênio de Trânsito - Prefeitura | 42.789,49 |
| | 18 - Transf. do FUNDEF/FUNDEB - (aplic. remuneração dos prof. do Magist. em efet exercício na Ed. Bá | 61.605,78 |
| | 19 - Transferências do FUNDEF/FUNDEB - (aplicação em outras despesas da Educação Básica) | 48.900,00 |
| | 31 - Transferências de Convênios – União/Assistência Social | 380.598,22 |
| | 33 - Transferências de Convênios – União/Saúde | 781.899,33 |
| | 34 - Transferências de Convênios – União/Outros (não relacionados à educação/saúde/assistência socia | 1.605.691,32 |
| | 35 - Transferências do Sistema Único de Assistência Social – SUAS/União | 215.424,19 |
| | 36 - Salário-Educação | 848,57 |
| | 37 - Outras Transferências do Fundo Nacional de Desenvolvimento da Educação – FNDE (não repassadas p | 8.535,55 |
| | 38 - Transferências do Sistema Único de Saúde – SUS/União | 315.461,71 |
| | 39 - Fundo Especial do Petróleo e Transferências Decorrentes de Compensação Financeira pela Exploraç | 78.698,00 |
| | 62 - Transferências de Convênios – Estado/Educação | 841,39 |
| | Total de Caixa e Equivalentes de Caixa - Recursos Vinculados (II) | 3.726.872,58 |
| | TOTAL GERAL (I + II) | 5.234.804,26 |



**Unidade Gestora: (265 / Prefeitura Municipal de Maravilha)**

Saldo em espécie para o exercício seguinte, segundo as Fontes de Recursos - Anexo 5, ao Balanço Financeiro

Competência: 06/2015

| Código | Especificação | Valor |
|-------------------|--|--------------|
| 1.1.3.5.1.04.00 a | DEPÓSITOS RESTITUÍVEIS E VALORES VINCULADOS - RECURSOS | |
| 1.1.3.5.1.08.00 | ORDINÁRIOS | |
| | Total de Depósitos Restituíveis e Valores Vinculados - Recursos Ordinários (I) | |
| 1.1.3.5.1.04.00 a | DEPÓSITOS RESTITUÍVEIS E VALORES VINCULADOS - RECURSOS | |
| 1.1.3.5.1.08.00 | VINCULADOS | |
| | Total de Depósitos Restituíveis e Valores Vinculados - Recursos Vinculados (II) | |
| | TOTAL GERAL (I + II) | |



Unidade Gestora: (265 / Prefeitura Municipal de Maravilha)

Competência: 06/2015

| ATIVO | Exercício Atual | PASSIVO | Exercício Atual |
|---|------------------------|--|------------------------|
| ATIVO CIRCULANTE | 5.526.779,46 | PASSIVO CIRCULANTE | 2.195.295,61 |
| Caixa e Equivalentes de Caixa | 5.234.804,26 | Obrigações Trabalhistas, Previdenciárias e Assistenciais a Pagar a Curto Prazo | 1.457,19 |
| Créditos a Curto Prazo | 238.209,79 | Empréstimos e Financiamentos a Curto Prazo | 47.003,84 |
| Créditos Tributários a Receber | | Fornecedores e Contas a Pagar a Curto Prazo | 1.929.335,22 |
| Clientes | | Obrigações Fiscais a Curto Prazo | 121,12 |
| Créditos de Transferências a Receber | | Provisões a Curto Prazo | |
| Empréstimos e Financiamentos Concedidos | | Demais Obrigações a Curto Prazo | 217.378,24 |
| Dívida Ativa Tributária | 238.209,79 | | |
| Dívida Ativa Não Tributária | | | |
| (-) Ajuste de Perdas de Créditos a Curto Prazo | | | |
| Demais Créditos e Valores a Curto Prazo | 44.224,30 | | |
| Investimentos e Aplicações Temporárias a Curto Prazo | 0,00 | | |
| Títulos e valores mobiliários | | | |
| Investimento do RPPS | | | |
| Aplicações em segmentos de Imóveis | | | |
| (-) Ajustes de Perdas e Investimentos de aplicações temporários | | | |
| Estoques | 3.165,44 | | |
| Variação Patrimoniais Diminutivas Pagas Antecipadamente | 6.375,67 | | |

Unidade Gestora: (265 / Prefeitura Municipal de Maravilha)

Competência: 06/2015

| | | | |
|---|---------------|--|---------------|
| ATIVO NÃO CIRCULANTE | 27.083.199,10 | PASSIVO NÃO CIRCULANTE | 1.106.484,24 |
| Ativo Realizável a Longo Prazo | 4.411.567,20 | Obrigações Trabalhistas, Previdenciárias e Assistenciais a Pagar a Longo Prazo | 919.899,75 |
| Créditos a Longo Prazo | 4.374.231,04 | Empréstimos e Financiamentos a Longo Prazo | 0,00 |
| Créditos Tributários a Receber | | Fornecedores a Longo Prazo | 186.584,49 |
| Clientes | | Obrigações Fiscais a Longo Prazo | |
| Empréstimos e Financiamentos Concedidos | 1.768.548,01 | Provisões a Longo Prazo | 0,00 |
| Dívida Ativa Tributária | 2.605.683,03 | Provisões Matemáticas Previdenciárias | |
| Dívida Ativa Não Tributária | | Demais Provisões a Longo Prazo | |
| (-) Ajuste de Perdas de Créditos a Longo Prazo | | Demais Obrigações a Longo Prazo | |
| Demais Créditos e Valores a Longo Prazo | | Resultado Diferido | |
| Investimentos e Aplicações Temporárias a Longo Prazo | 37.336,16 | | |
| Estoques | | | |
| VPD Pagas Antecipadamente | | | |
| Investimentos | 12.000,00 | | |
| Participações Permanentes | 0,00 | TOTAL DO PASSIVO | 3.301.779,85 |
| Participações Avaliadas pelo Método de Equivalência Patrimonial | | | |
| Participações Avaliadas pelo Método de Custo | | PATRIMÔNIO LÍQUIDO | 29.308.198,71 |
| (-) Redução ao Valor Recuperável de Participação Permanente | | | |
| Propriedades para Investimento | | | |

Unidade Gestora: (265 / Prefeitura Municipal de Maravilha)

Competência: 06/2015

| | | | |
|---|----------------------|---|----------------------|
| (-) Depreciação acumulada de Investimentos | | Patrimônio Social e Capital Social | 15.850.734,79 |
| (-) Redução do Valor Recuperável de Propriedade para Investimento | | Adiantamento para Futuro Aumento de Capital | |
| Investimento do RPPS de Longo Prazo | | Reservas de Capital | |
| (-) Redução ao Valor Recuperável de Investimento do RPPS | | Ajustes de Avaliação Patrimonial | |
| Demais Investimentos Permanentes | 12.000,00 | Reservas de Lucros | |
| (-) Redução ao Valor Recuperável de Investimento - Demais | | Demais Reservas | |
| Imobilizado | 22.659.631,90 | Resultados Acumulados | 13.457.463,92 |
| Bens Móveis | 11.785.171,37 | Resultado do Exercício | 12.136.662,19 |
| (-) Depreciação, exaustão e amortizações acumuladas - Bens Móveis | 0,00 | Resultado de Exercícios Anteriores | 1.320.801,73 |
| (-) Redução ao valor recuperável do imobilizado - Bens Móveis | | Ajustes de exercícios anteriores | 0,00 |
| Bens Imóveis | 10.874.460,53 | outros Resultados | |
| (-) Depreciação, exaustão e amortizações acumuladas Imóveis | | (-) Ações/Cotas em Tesouraria | |
| (-) Redução ao valor recuperável do imobilizado - Bens Imóveis | | | |
| Intangível | | | |
| Diferido | | | |
| TOTAL | 32.609.978,56 | TOTAL | 32.609.978,56 |



QUADRO DOS ATIVOS E PASSIVOS FINANCEIROS E PERMANENTES

Unidade Gestora: (265 / Prefeitura Municipal de Maravilha)

Competência: 06/2015

| | Exercício Atual |
|--------------------------|------------------------|
| ATIVO | 32.609.978,56 |
| ATIVO FINANCEIRO | 5.234.804,26 |
| ATIVO PERMANENTE | 27.375.174,30 |
| PASSIVO | 5.181.584,44 |
| PASSIVO FINANCEIRO | 4.026.718,45 |
| PASSIVO PERMANENTE | 1.154.865,99 |
| SALDO PATRIMONIAL | 27.428.394,12 |





QUADRO DAS CONTAS DE COMPENSAÇÃO

Unidade Gestora: (265 / Prefeitura Municipal de Maravilha)

Competência: 06/2015

| ATOS POTENCIAIS ATIVOS | Exercício Atual | ATOS POTENCIAIS PASSIVOS | Exercício Atual |
|---|------------------------|---|------------------------|
| Garantias e Contragarantias Recebidas | | Garantias e Contragarantias Concedidas | |
| Direitos Conveniados e Outros Instrumentos Congêneres | | Obrigações Conveniadas e Outros Instrumentos Congêneres | |
| Direitos Contratuais | 1.768.548,01 | Obrigações Contratuais | 5.564.272,54 |
| Outros Atos Potenciais Ativos | | Outros Atos Potenciais Passivos | |
| TOTAL | 1.768.548,01 | TOTAL | 5.564.272,54 |





BALANÇO PATRIMONIAL - ANEXO 14
DEMONSTRATIVO DO SUPERÁVIT/DÉFICIT FINANCEIRO

Unidade Gestora: (265 / Prefeitura Municipal de Maravilha)

Competência: 06/2015

| Destinação de Recursos | Superávit/Déficit Financeiro |
|--|------------------------------|
| 00 - Recursos Ordinários | 41.834,59 |
| 01 - Receitas de Impostos e Transf de Impostos: Educação | 2.452,32 |
| 02 - Receitas de Impostos e Transf de impostos: Saúde | 5.585,49 |
| 06 - Recursos Diretamente Arrecadados pela Administração Indireta e Fundos | 58.798,36 |
| 07 - Contribuição de Intervenção no Domínio Econômico - CIDE | 6.925,80 |
| 08 - Contribuição para o Custeio dos Serviços de Iluminação Pública - COSIP | 21.494,89 |
| 10 - Convênio de Trânsito - Militar | 49.869,32 |
| 11 - Convênio de Trânsito - Civil | 19.774,03 |
| 12 - Convênio de Trânsito - Prefeitura | 3.851,23 |
| 18 - Transf. do FUNDEF/FUNDEB - (aplic. remuneração dos prof. do Magist. em efet exercício na Ed. Bá | 42,56 |
| 19 - Transferências do FUNDEF/FUNDEB - (aplicação em outras despesas da Educação Básica) | 551,94 |
| 31 - Transferências de Convênios – União/Assistência Social | 75.511,07 |
| 33 - Transferências de Convênios – União/Saúde | 541.515,82 |
| 34 - Transferências de Convênios – União/Outros (não relacionados à educação/saúde/assistência socia | 13.444,20 |
| 35 - Transferências do Sistema Único de Assistência Social – SUAS/União | 141.931,49 |
| 36 - Salário-Educação | 848,57 |





BALANÇO PATRIMONIAL - ANEXO 14
DEMONSTRATIVO DO SUPERÁVIT/DÉFICIT FINANCEIRO

Unidade Gestora: (265 / Prefeitura Municipal de Maravilha)

Competência: 06/2015

| | |
|--|---------------------|
| 37 - Outras Transferências do Fundo Nacional de Desenvolvimento da Educação – FNDE (não repassadas p | 6.336,43 |
| 38 - Transferências do Sistema Único de Saúde – SUS/União | 138.618,31 |
| 39 - Fundo Especial do Petróleo e Transferências Decorrentes de Compensação Financeira pela Exploraç | 78.698,00 |
| 62 - Transferências de Convênios – Estado/Educação | 1,39 |
| TOTAL | 1.208.085,81 |

Receitas

[Fazer nova consulta](#)

Última atualização: 10/03/2016 14:21:34

Receitas referentes a Dezembro de 2015 [Imprimir](#) [Exportar](#)

Total de receitas da Entidade: Todas **R\$ 62.363.909,53**

| Rubrica | Descrição | Valor orçado (R\$) | Arrecadado (R\$) | | Realizado (%) |
|--------------------------|-------------------------------------|--------------------|------------------|---------------|---------------|
| | | | No mês | Até o mês | |
| 4.0.0.0.0.00.00.00.00.00 | RECEITAS | 63.824.300,00 | 5.985.962,71 | 69.207.498,06 | 108,43 |
| 9.0.0.0.0.00.00.00.00.00 | DEDUÇÕES DA RECEITA | -6.716.400,00 | -544.956,70 | -6.843.588,53 | 101,89 |

quinta-feira, 10 de março de 2016

março de 2016

| | | | | | | |
|----|----|----|----|----|----|----|
| D | S | T | Q | Q | S | S |
| 28 | 29 | 1 | 2 | 3 | 4 | 5 |
| 6 | 7 | 8 | 9 | 10 | 11 | 12 |
| 13 | 14 | 15 | 16 | 17 | 18 | 19 |
| 20 | 21 | 22 | 23 | 24 | 25 | 26 |
| 27 | 28 | 29 | 30 | 31 | 1 | 2 |
| 3 | 4 | 5 | 6 | 7 | 8 | 9 |



14:37:35

[Alterar configurações de data e hora...](#)



TRIBUNAL DE CONTAS DO ESTADO DE SANTA CATARINA

**TRIBUNAL
DE CONTAS
DE SANTA
CATARINA**

LOTAÇÃO: DMU/COPR/DIV9

PROCESSO Nº: @PCP 16/00287449
INTERESSADO: Rosimar Maldaner
UNIDADE GESTORA: Prefeitura Municipal de Maravilha

TERMO DE JUNTADA

Por determinação do Sr. Diretor, juntei aos autos, na presente data, os documentos(s) de folha(s) 221 à 222.

Florianópolis, 17 de outubro de 2016.

MOEMA RIBEIRO DAUX

Unidade Gestora: Prefeitura Municipal de Maravilha**Competência:** 01/2015 à 06/2015**Grupo Natureza:** =1- Pessoal e Encargos Sociais**Elemento Despesa:** =94- Indenizações e Restituições Trabalhistas

| Fonte Recurso | NE | Data Empenho | Credor | Nr. Licitação | VI. Empenho (R\$) | VI. Liquidado (R\$) | VI. Pago (R\$) | Histórico |
|---------------|--------------|--------------|-------------------------------------|---------------|-------------------|---------------------|----------------|--|
| 2 | <u>6792</u> | 05/08/2015 | AGENTES COMUNITARIOS DE SAUDE - ACS | | 2.689,35 | 2.689,35 | 2.689,35 | PELA DESPESA DE PESSOAL EMPENHADA REFERENTE MENSAL/FÉRIAS 08/15 |
| 2 | <u>10551</u> | 16/12/2015 | AGENTES COMUNITARIOS DE SAUDE - ACS | | 4.400,76 | 4.400,76 | 4.400,76 | PELA DESPESA DE PESSOAL EMPENHADA REFERENTE VERBAS RESCISÓRIAS 12/15 |
| 2 | <u>9963</u> | 25/11/2015 | AGENTES COMUNITARIOS DE SAUDE - ACS | | 21.097,38 | 21.097,38 | 21.097,38 | PELA DESPESA DE PESSOAL EMPENHADA REFERENTE VERBAS RESCISÓRIAS 11/15 |
| 2 | <u>8062</u> | 23/09/2015 | DEPARTAMENTO DA ATENCAO BASICA | | 3.351,84 | 3.351,84 | 3.351,84 | PELA DESPESA DE PESSOAL EMPENHADA REFERENTE VERBAS RESCISÓRIAS. |
| 2 | <u>8145</u> | 25/09/2015 | DEPARTAMENTO DA ATENCAO BASICA | | 5.852,71 | 5.852,71 | 5.852,71 | PELA DESPESA DE PESSOAL EMPENHADA REFERENTE VERBAS RESCISÓRIAS 09/15 |
| 2 | <u>10875</u> | 30/12/2015 | DEPARTAMENTO DA ATENCAO BASICA | | 1.228,78 | 1.228,78 | 1.228,78 | PELA DESPESA DE PESSOAL EMPENHADA REFERENTE VERBA RESCISÓRIA 12/15 |
| 2 | <u>9952</u> | 25/11/2015 | DEPARTAMENTO DA ATENCAO BASICA | | 17.525,21 | 17.525,21 | 17.525,21 | PELA DESPESA DE PESSOAL EMPENHADA REFERENTE VERBAS RESCISÓRIAS 11/15 |
| 2 | <u>10548</u> | 16/12/2015 | DEPARTAMENTO DA SAUDE EM GERAL | | 1.121,53 | 1.121,53 | 1.121,53 | PELA DESPESA DE PESSOAL EMPENHADA REFERENTE VERBAS RESCISÓRIAS 12/15 |
| 0 | <u>10546</u> | 16/12/2015 | DESPORTO AMADOR | | 2.163,14 | 2.163,14 | 2.163,14 | PELA DESPESA DE PESSOAL EMPENHADA REFERENTE VERBAS RESCISÓRIAS 12/15 |
| 1 | <u>7279</u> | 31/08/2015 | ENSINO FUNDAMENTAL | | 164,12 | 164,12 | 164,12 | PELA DESPESA DE PESSOAL EMPENHADA REFERENTE FOLHA MENSAL 08/15 |
| 1 | <u>7038</u> | 10/08/2015 | ENSINO FUNDAMENTAL | | 236,59 | 236,59 | 236,59 | PELA DESPESA DE PESSOAL EMPENHADA REFERENTE FOLHA MENSAL 08/15 |
| 1 | <u>6786</u> | 05/08/2015 | ENSINO FUNDAMENTAL | | 1.429,75 | 1.429,75 | 1.429,75 | PELA DESPESA DE PESSOAL EMPENHADA REFERENTE MENSAL/FÉRIAS 08/15 |
| 1 | <u>7641</u> | 08/09/2015 | ENSINO FUNDAMENTAL | | 601,81 | 601,81 | 601,81 | PELA DESPESA DE PESSOAL EMPENHADA REFERENTE FOLHA MENSAL 09/15 |
| 1 | <u>8945</u> | 21/10/2015 | ENSINO FUNDAMENTAL | | 2.192,88 | 2.192,88 | 2.192,88 | PELA DESPESA DE PESSOAL EMPENHADA REFERENTE VERBAS RESCISÓRIAS 10/15 |
| 1 | <u>9957</u> | 25/11/2015 | ENSINO FUNDAMENTAL | | 703,35 | 703,35 | 703,35 | PELA DESPESA DE PESSOAL EMPENHADA REFERENTE VERBAS RESCISÓRIAS 11/15 |
| 1 | <u>9946</u> | 25/11/2015 | ENSINO FUNDAMENTAL | | 1.058,43 | 1.058,43 | 1.058,43 | PELA DESPESA DE PESSOAL EMPENHADA REFERENTE VERBAS RESCISÓRIAS 11/15 |
| 1 | <u>7042</u> | 10/08/2015 | ENSINO INFANTIL | | 1.245,18 | 1.245,18 | 1.245,18 | PELA DESPESA DE PESSOAL EMPENHADA REFERENTE FOLHA MENSAL 08/15 |
| 1 | <u>6789</u> | 05/08/2015 | ENSINO INFANTIL | | 1.913,26 | 1.913,26 | 1.913,26 | PELA DESPESA DE PESSOAL EMPENHADA REFERENTE MENSAL/FÉRIAS 08/15 |
| 1 | <u>7282</u> | 31/08/2015 | ENSINO INFANTIL | | 523,63 | 523,63 | 523,63 | PELA DESPESA DE PESSOAL EMPENHADA REFERENTE FOLHA MENSAL 08/15 |
| 1 | <u>9076</u> | 27/10/2015 | ENSINO INFANTIL | | 328,23 | 328,23 | 328,23 | PELA DESPESA DE PESSOAL EMPENHADA REFERENTE VERBAS RESCISÓRIAS 10/15 |
| 1 | <u>8059</u> | 23/09/2015 | ENSINO INFANTIL | | 961,21 | 961,21 | 961,21 | PELA DESPESA DE PESSOAL EMPENHADA REFERENTE VERBAS RESCISÓRIAS. |
| 1 | <u>9082</u> | 27/10/2015 | ENSINO INFANTIL | | 986,98 | 986,98 | 986,98 | PELA DESPESA DE PESSOAL EMPENHADA REFERENTE VERBAS RESCISÓRIAS 10/15 |
| 1 | <u>9079</u> | 27/10/2015 | ENSINO INFANTIL | | 1.242,52 | 1.242,52 | 1.242,52 | PELA DESPESA DE PESSOAL EMPENHADA REFERENTE VERBAS RESCISÓRIAS 10/15 |
| 1 | <u>7645</u> | 08/09/2015 | ENSINO INFANTIL | | 2.157,00 | 2.157,00 | 2.157,00 | PELA DESPESA DE PESSOAL EMPENHADA REFERENTE FOLHA MENSAL 09/15 |
| 1 | <u>8949</u> | 21/10/2015 | ENSINO INFANTIL | | 2.494,83 | 2.494,83 | 2.494,83 | PELA DESPESA DE PESSOAL EMPENHADA REFERENTE VERBAS RESCISÓRIAS 10/15 |
| 1 | <u>8142</u> | 25/09/2015 | ENSINO INFANTIL | | 14.986,79 | 14.986,79 | 14.986,79 | PELA DESPESA DE PESSOAL EMPENHADA REFERENTE VERBAS |

| | | | | | | | | RESCISÓRIAS 09/15 |
|---|--------------|------------|---|--|-----------|-----------|-----------|--|
| 1 | <u>9960</u> | 25/11/2015 | ENSINO INFANTIL | | 117,21 | 117,21 | 117,21 | PELA DESPESA DE PESSOAL EMPENHADA REFERENTE VERBAS RESCISÓRIAS 11/15 |
| 1 | <u>10544</u> | 16/12/2015 | ENSINO INFANTIL | | 401,21 | 401,21 | 401,21 | PELA DESPESA DE PESSOAL EMPENHADA REFERENTE VERBAS RESCISÓRIAS 12/15 |
| 1 | <u>9949</u> | 25/11/2015 | ENSINO INFANTIL | | 6.114,43 | 6.114,43 | 6.114,43 | PELA DESPESA DE PESSOAL EMPENHADA REFERENTE VERBAS RESCISÓRIAS 11/15 |
| 2 | <u>9964</u> | 25/11/2015 | FOLHA - PAGAMENTO PREFEITURA MARAVILHA | | 33.912,13 | 33.912,13 | 33.912,13 | PELA DESPESA DE PESSOAL EMPENHADA REF. VERBAS RESCISÓRIAS 11/2015. |
| 2 | <u>7285</u> | 31/08/2015 | SERVIÇO DE ATENDIMENTO MÓVEL DE URGENCIA - SAMU | | 3.169,70 | 3.169,70 | 3.169,70 | PELA DESPESA DE PESSOAL EMPENHADA REF. FOLHA MENSAL/RESCISÕES. |
| 2 | <u>7045</u> | 10/08/2015 | VIGILANCIA EM SAUDE | | 1.028,13 | 1.028,13 | 1.028,13 | PELA DESPESA DE PESSOAL EMPENHADA REFERENTE FOLHA MENSAL 08/15 |
| 2 | <u>8952</u> | 21/10/2015 | VIGILANCIA EM SAUDE | | 293,75 | 293,75 | 293,75 | PELA DESPESA DE PESSOAL EMPENHADA REFERENTE VERBAS RESCISÓRIAS 10/15 |

Total VI. Pago (R\$): 137.693,82 **de** 137.693,82

Total VI. Liquidado (R\$): 137.693,82 **de** 137.693,82

Total VI. Empenho (R\$): 137.693,82 **de** 137.693,82

Total de Registros: 33 **de** 33

[Download em XLS](#)
[XLS com campos extras](#)
[Salvar Relatório](#)
[Imprimir Relatório](#)
[Fechar](#)

(22510004|484)



TRIBUNAL DE CONTAS DO ESTADO DE SANTA CATARINA

LOTAÇÃO: DMU/COPR/DIV9

PROCESSO Nº: @PCP 16/00287449
INTERESSADO: Rosimar Maldaner
UNIDADE GESTORA: Prefeitura Municipal de Maravilha

TERMO DE JUNTADA

Por determinação do Sr. Diretor, juntei aos autos, na presente data, os documentos(s) de folha(s) 223 à 225.

Florianópolis, 17 de outubro de 2016.

MOEMA RIBEIRO DAUX

Receitas

Fazer nova consulta

Última atualização: 10/03/2016 14:21:34

Receitas referentes a Dezembro de 2015 Imprimir Exportar

Total de receitas da Entidade: Todas R\$ 62.363.909,53

| Rubrica | Descrição | Valor orçado (R\$) | Arrecadado (R\$) | | Realizado (%) |
|--------------------------|-------------------------------------|--------------------|------------------|---------------|---------------|
| | | | No mês | Até o mês | |
| 4.0.0.0.0.00.00.00.00.00 | RECEITAS | 63.824.300,00 | 5.985.962,71 | 69.207.498,06 | 108,43 |
| 9.0.0.0.0.00.00.00.00.00 | DEDUÇÕES DA RECEITA | -6.716.400,00 | -544.956,70 | -6.843.588,53 | 101,89 |

quinta-feira, 10 de março de 2016

março de 2016

| | | | | | | |
|----|----|----|----|----|----|----|
| D | S | T | Q | Q | S | S |
| 28 | 29 | 1 | 2 | 3 | 4 | 5 |
| 6 | 7 | 8 | 9 | 10 | 11 | 12 |
| 13 | 14 | 15 | 16 | 17 | 18 | 19 |
| 20 | 21 | 22 | 23 | 24 | 25 | 26 |
| 27 | 28 | 29 | 30 | 31 | 1 | 2 |
| 3 | 4 | 5 | 6 | 7 | 8 | 9 |



14:37:35

Alterar configurações de data e hora...



TRIBUNAL DE CONTAS DO ESTADO DE SANTA CATARINA

LOTAÇÃO: DMU/COPR/DIV9

PROCESSO Nº: @PCP 16/00287449
INTERESSADO: Rosimar Maldaner
UNIDADE GESTORA: Prefeitura Municipal de Maravilha

TERMO DE JUNTADA

Por determinação do Sr. Diretor, juntei aos autos, na presente data, os documentos(s) de folha(s) 226 à 227.

Florianópolis, 19 de outubro de 2016.

MOEMA RIBEIRO DAUX

Unidade Gestora: Prefeitura Municipal de Maravilha**Competência:** 01/2015 à 06/2015**Grupo Natureza:** =1- Pessoal e Encargos Sociais**Elemento Despesa:** =94- Indenizações e Restituições Trabalhistas

| Fonte Recurso | NE | Data Empenho | Credor | Nr. Licitação | Vi. Empenho (R\$) | Vi. Liquidado (R\$) | Vi. Pago (R\$) | Histórico |
|---------------|--------------|--------------|-------------------------------------|---------------|-------------------|---------------------|----------------|--|
| 2 | <u>6792</u> | 05/08/2015 | AGENTES COMUNITARIOS DE SAUDE - ACS | | 2.689,35 | 2.689,35 | 2.689,35 | PELA DESPESA DE PESSOAL EMPENHADA REFERENTE MENSAL/FÉRIAS 08/15 |
| 2 | <u>10551</u> | 16/12/2015 | AGENTES COMUNITARIOS DE SAUDE - ACS | | 4.400,76 | 4.400,76 | 4.400,76 | PELA DESPESA DE PESSOAL EMPENHADA REFERENTE VERBAS RESCISÓRIAS 12/15 |
| 2 | <u>9963</u> | 25/11/2015 | AGENTES COMUNITARIOS DE SAUDE - ACS | | 21.097,38 | 21.097,38 | 21.097,38 | PELA DESPESA DE PESSOAL EMPENHADA REFERENTE VERBAS RESCISÓRIAS 11/15 |
| 2 | <u>8062</u> | 23/09/2015 | DEPARTAMENTO DA ATENCAO BASICA | | 3.351,84 | 3.351,84 | 3.351,84 | PELA DESPESA DE PESSOAL EMPENHADA REFERENTE VERBAS RESCISÓRIAS. |
| 2 | <u>8145</u> | 25/09/2015 | DEPARTAMENTO DA ATENCAO BASICA | | 5.852,71 | 5.852,71 | 5.852,71 | PELA DESPESA DE PESSOAL EMPENHADA REFERENTE VERBAS RESCISÓRIAS 09/15 |
| 2 | <u>10875</u> | 30/12/2015 | DEPARTAMENTO DA ATENCAO BASICA | | 1.228,78 | 1.228,78 | 1.228,78 | PELA DESPESA DE PESSOAL EMPENHADA REFERENTE VERBA RESCISÓRIA 12/15 |
| 2 | <u>9952</u> | 25/11/2015 | DEPARTAMENTO DA ATENCAO BASICA | | 17.525,21 | 17.525,21 | 17.525,21 | PELA DESPESA DE PESSOAL EMPENHADA REFERENTE VERBAS RESCISÓRIAS 11/15 |
| 2 | <u>10548</u> | 16/12/2015 | DEPARTAMENTO DA SAUDE EM GERAL | | 1.121,53 | 1.121,53 | 1.121,53 | PELA DESPESA DE PESSOAL EMPENHADA REFERENTE VERBAS RESCISÓRIAS 12/15 |
| 0 | <u>10546</u> | 16/12/2015 | DESPORTO AMADOR | | 2.163,14 | 2.163,14 | 2.163,14 | PELA DESPESA DE PESSOAL EMPENHADA REFERENTE VERBAS RESCISÓRIAS 12/15 |
| 1 | <u>7279</u> | 31/08/2015 | ENSINO FUNDAMENTAL | | 164,12 | 164,12 | 164,12 | PELA DESPESA DE PESSOAL EMPENHADA REFERENTE FOLHA MENSAL 08/15 |
| 1 | <u>7038</u> | 10/08/2015 | ENSINO FUNDAMENTAL | | 236,59 | 236,59 | 236,59 | PELA DESPESA DE PESSOAL EMPENHADA REFERENTE FOLHA MENSAL 08/15 |
| 1 | <u>6786</u> | 05/08/2015 | ENSINO FUNDAMENTAL | | 1.429,75 | 1.429,75 | 1.429,75 | PELA DESPESA DE PESSOAL EMPENHADA REFERENTE MENSAL/FÉRIAS 08/15 |
| 1 | <u>7641</u> | 08/09/2015 | ENSINO FUNDAMENTAL | | 601,81 | 601,81 | 601,81 | PELA DESPESA DE PESSOAL EMPENHADA REFERENTE FOLHA MENSAL 09/15 |
| 1 | <u>8945</u> | 21/10/2015 | ENSINO FUNDAMENTAL | | 2.192,88 | 2.192,88 | 2.192,88 | PELA DESPESA DE PESSOAL EMPENHADA REFERENTE VERBAS RESCISÓRIAS 10/15 |
| 1 | <u>9957</u> | 25/11/2015 | ENSINO FUNDAMENTAL | | 703,35 | 703,35 | 703,35 | PELA DESPESA DE PESSOAL EMPENHADA REFERENTE VERBAS RESCISÓRIAS 11/15 |
| 1 | <u>9946</u> | 25/11/2015 | ENSINO FUNDAMENTAL | | 1.058,43 | 1.058,43 | 1.058,43 | PELA DESPESA DE PESSOAL EMPENHADA REFERENTE VERBAS RESCISÓRIAS 11/15 |
| 1 | <u>7042</u> | 10/08/2015 | ENSINO INFANTIL | | 1.245,18 | 1.245,18 | 1.245,18 | PELA DESPESA DE PESSOAL EMPENHADA REFERENTE FOLHA MENSAL 08/15 |
| 1 | <u>6789</u> | 05/08/2015 | ENSINO INFANTIL | | 1.913,26 | 1.913,26 | 1.913,26 | PELA DESPESA DE PESSOAL EMPENHADA REFERENTE MENSAL/FÉRIAS 08/15 |
| 1 | <u>7282</u> | 31/08/2015 | ENSINO INFANTIL | | 523,63 | 523,63 | 523,63 | PELA DESPESA DE PESSOAL EMPENHADA REFERENTE FOLHA MENSAL 08/15 |
| 1 | <u>9076</u> | 27/10/2015 | ENSINO INFANTIL | | 328,23 | 328,23 | 328,23 | PELA DESPESA DE PESSOAL EMPENHADA REFERENTE VERBAS RESCISÓRIAS 10/15 |
| 1 | <u>8059</u> | 23/09/2015 | ENSINO INFANTIL | | 961,21 | 961,21 | 961,21 | PELA DESPESA DE PESSOAL EMPENHADA REFERENTE VERBAS RESCISÓRIAS. |
| 1 | <u>9082</u> | 27/10/2015 | ENSINO INFANTIL | | 986,98 | 986,98 | 986,98 | PELA DESPESA DE PESSOAL EMPENHADA REFERENTE VERBAS RESCISÓRIAS 10/15 |
| 1 | <u>9079</u> | 27/10/2015 | ENSINO INFANTIL | | 1.242,52 | 1.242,52 | 1.242,52 | PELA DESPESA DE PESSOAL EMPENHADA REFERENTE VERBAS RESCISÓRIAS 10/15 |
| 1 | <u>7645</u> | 08/09/2015 | ENSINO INFANTIL | | 2.157,00 | 2.157,00 | 2.157,00 | PELA DESPESA DE PESSOAL EMPENHADA REFERENTE FOLHA MENSAL 09/15 |
| 1 | <u>8949</u> | 21/10/2015 | ENSINO INFANTIL | | 2.494,83 | 2.494,83 | 2.494,83 | PELA DESPESA DE PESSOAL EMPENHADA REFERENTE VERBAS RESCISÓRIAS 10/15 |
| 1 | <u>8142</u> | 25/09/2015 | ENSINO INFANTIL | | 14.986,79 | 14.986,79 | 14.986,79 | PELA DESPESA DE PESSOAL EMPENHADA REFERENTE VERBAS |

| | | | | | | | | RESCISÓRIAS 09/15 |
|---|--------------|------------|---|--|-----------|-----------|-----------|--|
| 1 | <u>9960</u> | 25/11/2015 | ENSINO INFANTIL | | 117,21 | 117,21 | 117,21 | PELA DESPESA DE PESSOAL EMPENHADA REFERENTE VERBAS RESCISÓRIAS 11/15 |
| 1 | <u>10544</u> | 16/12/2015 | ENSINO INFANTIL | | 401,21 | 401,21 | 401,21 | PELA DESPESA DE PESSOAL EMPENHADA REFERENTE VERBAS RESCISÓRIAS 12/15 |
| 1 | <u>9949</u> | 25/11/2015 | ENSINO INFANTIL | | 6.114,43 | 6.114,43 | 6.114,43 | PELA DESPESA DE PESSOAL EMPENHADA REFERENTE VERBAS RESCISÓRIAS 11/15 |
| 2 | <u>9964</u> | 25/11/2015 | FOLHA - PAGAMENTO PREFEITURA MARAVILHA | | 33.912,13 | 33.912,13 | 33.912,13 | PELA DESPESA DE PESSOAL EMPENHADA REF. VERBAS RESCISÓRIAS 11/2015. |
| 2 | <u>7285</u> | 31/08/2015 | SERVIÇO DE ATENDIMENTO MÓVEL DE URGENCIA - SAMU | | 3.169,70 | 3.169,70 | 3.169,70 | PELA DESPESA DE PESSOAL EMPENHADA REF. FOLHA MENSAL/RESCISÕES. |
| 2 | <u>7045</u> | 10/08/2015 | VIGILANCIA EM SAUDE | | 1.028,13 | 1.028,13 | 1.028,13 | PELA DESPESA DE PESSOAL EMPENHADA REFERENTE FOLHA MENSAL 08/15 |
| 2 | <u>8952</u> | 21/10/2015 | VIGILANCIA EM SAUDE | | 293,75 | 293,75 | 293,75 | PELA DESPESA DE PESSOAL EMPENHADA REFERENTE VERBAS RESCISÓRIAS 10/15 |

Total VI. Pago (R\$): 137.693,82 **de** 137.693,82

Total VI. Liquidado (R\$): 137.693,82 **de** 137.693,82

Total VI. Empenho (R\$): 137.693,82 **de** 137.693,82

Total de Registros: 33 **de** 33

[Download em XLS](#)
[XLS com campos extras](#)
[Salvar Relatório](#)
[Imprimir Relatório](#)
[Fechar](#)

(22510004|484)



TRIBUNAL DE CONTAS DO ESTADO DE SANTA CATARINA

LOTAÇÃO: DMU/COPR/DIV9

PROCESSO Nº: @PCP 16/00287449
INTERESSADO: Rosimar Maldaner
UNIDADE GESTORA: Prefeitura Municipal de Maravilha

TERMO DE JUNTADA

Por determinação do Sr. Diretor, juntei aos autos, na presente data, os documentos(s) de folha(s) 228 à 230.

Florianópolis, 19 de outubro de 2016.

MOEMA RIBEIRO DAUX

Unidade Gestora: Prefeitura Municipal de Maravilha**Competência:** 01/2015 à 06/2015**Unidade Orçamentária:** =5001- FUNDO MUNICIPAL DE SAUDE**Modalidade Aplicação:** =93- Aplicação Direta Decorrente de Operação de Órgãos, ...**Nome do Credor:** consorcio

| Fonte Recurso | NE | Data Empenho | Credor | Nr. Licitação | Vi. Empenho (R\$) | Vi. Liquidado (R\$) | Vi. Pago (R\$) | Histórico |
|---------------|--------------|--------------|---|---------------|-------------------|---------------------|----------------|---|
| 2 | <u>444</u> | 20/01/2015 | CIS AMERIOS - CONSORCIO INTERMUN. DE SAUDE-SC | | 23.092,00 | 23.092,00 | 23.092,00 | EMPENHO PARA PAGAMENTO DE REPASSE FINANCEIRO À CIS AMERIOS, CFE. CONTRATO NR. 66/2012, REF. JANEIRO/14. |
| 2 | <u>1417</u> | 20/02/2015 | CIS AMERIOS - CONSORCIO INTERMUN. DE SAUDE-SC | | 23.092,00 | 23.092,00 | 23.092,00 | EMPENHO PARA PAGAMENTO DE REPASSE FINANCEIRO À CIS AMERIOS, CFE. CONTRATO NR. 66/2012, REF. FEVEREIRO/15. |
| 2 | <u>2250</u> | 20/03/2015 | CIS AMERIOS - CONSORCIO INTERMUN. DE SAUDE-SC | | 23.092,00 | 23.092,00 | 23.092,00 | EMPENHO PARA PAGAMENTO DE REPASSE FINANCEIRO À CIS AMERIOS, CFE. CONTRATO NR. 66/2012, REF. MARÇO/15. |
| 2 | <u>3310</u> | 20/04/2015 | CIS AMERIOS - CONSORCIO INTERMUN. DE SAUDE-SC | | 23.092,00 | 23.092,00 | 23.092,00 | EMPENHO PARA PAGAMENTO DE CONTRIBUIÇÃO À CIS AMERIOS CFE. CONTRATO NR. 66/2012, REF. ABRIL/2015. |
| 2 | <u>4399</u> | 22/05/2015 | CIS AMERIOS - CONSORCIO INTERMUN. DE SAUDE-SC | | 23.092,00 | 23.092,00 | 23.092,00 | EMPENHO PARA PAGAMENTO DE CONTRIBUIÇÃO A CIS AMERIOS, CFE. CONTRATO NR. 66/12, REF. MAIO/15. |
| 2 | <u>5261</u> | 22/06/2015 | CIS AMERIOS - CONSORCIO INTERMUN. DE SAUDE-SC | | 23.092,00 | 23.092,00 | 23.092,00 | EMPENHO PARA PAGAMENTO DE CONTRIBUIÇÃO A CIS AMERIOS, CFE. CONTRATO NR. 66/12, REF. MAIO/15. |
| 2 | <u>7433</u> | 31/08/2015 | CIS AMERIOS - CONSORCIO INTERMUN. DE SAUDE-SC | | 23.092,00 | 23.092,00 | 23.092,00 | EMPENHO PARA PAGAMENTO DE CONTRIBUIÇÃO A CIS AMERIOS, CFE. CONTRATO NR. 14 DE 03/03/15, REF. AGOSTO/15. |
| 2 | <u>7441</u> | 31/08/2015 | CIS AMERIOS - CONSORCIO INTERMUN. DE SAUDE-SC | | 23.092,00 | 23.092,00 | 23.092,00 | EMPENHO PARA PAGAMENTO DE CONTRIBUIÇÃO A CIS AMERIOS, CFE. CONTRATO NR. 14 DE 03/03/15, REF. JULHO/15. |
| 2 | <u>8016</u> | 22/09/2015 | CIS AMERIOS - CONSORCIO INTERMUN. DE SAUDE-SC | | 23.092,00 | 23.092,00 | 23.092,00 | EMPENHO PARA PAGAMENTO DE CONTRIBUIÇÃO A CIS AMERIOS, CFE. CONTRATO NR. 14 DE 03/03/15, REF. SETEMBRO/15. |
| 2 | <u>8901</u> | 20/10/2015 | CIS AMERIOS - CONSORCIO INTERMUN. DE SAUDE-SC | | 23.092,00 | 23.092,00 | 23.092,00 | EMPENHO PARA PAGAMENTO DE CONTRIBUIÇÃO A CIS AMERIOS, CFE. CONTRATO NR. 14 DE 03/03/15, REF. OUTUBRO/15. |
| 2 | <u>9820</u> | 20/11/2015 | CIS AMERIOS - CONSORCIO INTERMUN. DE SAUDE-SC | | 23.092,00 | 23.092,00 | 23.092,00 | EMPENHO PARA PAGAMENTO DE CONTRIBUIÇÃO A CIS AMERIOS, CFE. CONTRATO NR. 14 DE 03/03/15, REF. NOVEMBRO/15. |
| 2 | <u>10669</u> | 21/12/2015 | CIS AMERIOS - CONSORCIO INTERMUN. DE SAUDE-SC | | 23.092,00 | 23.092,00 | 23.092,00 | EMPENHO PARA PAGAMENTO DE CONTRIBUIÇÃO A CIS AMERIOS, CFE. CONTRATO NR. 14 DE 03/03/15, REF. DEZEMBRO/15. |

Total Vi. Pago (R\$): 277.104,00 de 277.104,00**Total Vi. Liquidado (R\$):** 277.104,00 de 277.104,00**Total Vi. Empenho (R\$):** 277.104,00 de 277.104,00**Total de Registros:** 12 de 12[Download em XLS](#)[XLS com campos extras](#)[Salvar Relatório](#)[Imprimir Relatório](#)[Fechar](#)

(22510004|484)



TRIBUNAL DE CONTAS DO ESTADO DE SANTA CATARINA

LOTAÇÃO: DMU/COPR/DIV9


PROCESSO Nº: @PCP 16/00287449
INTERESSADO: Rosimar Maldaner
UNIDADE GESTORA: Prefeitura Municipal de Maravilha

TERMO DE JUNTADA

Por determinação do Sr. Diretor, juntei aos autos, na presente data, os documentos(s) de folha(s) 231 à 232.

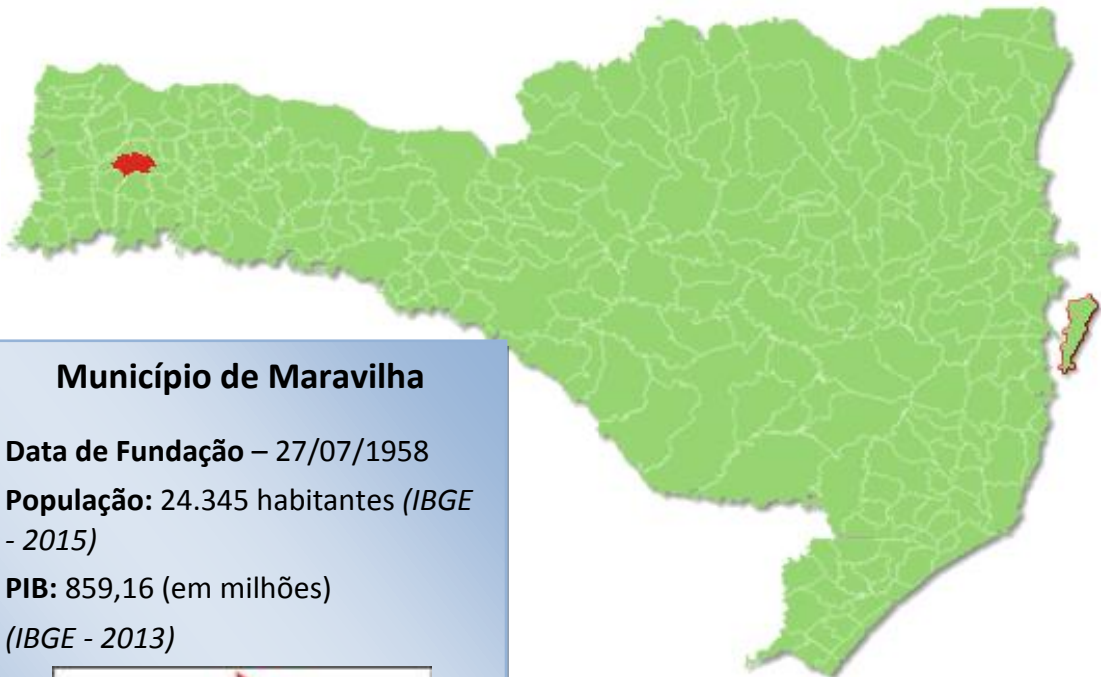
Florianópolis, 19 de outubro de 2016.

MOEMA RIBEIRO DAUX



TRIBUNAL
DE CONTAS
DE SANTA
CATARINA

PRESTAÇÃO DE CONTAS DO PREFEITO EXERCÍCIO DE 2015



Município de Maravilha

Data de Fundação – 27/07/1958

População: 24.345 habitantes (IBGE - 2015)

PIB: 859,16 (em milhões)
(IBGE - 2013)



SUMÁRIO

| | |
|---|----|
| INTRODUÇÃO | 4 |
| 2. CARACTERIZAÇÃO DO MUNICÍPIO | 5 |
| 3. ANÁLISE DA GESTÃO ORÇAMENTÁRIA | 6 |
| 3.1. Apuração do resultado orçamentário | 7 |
| 3.2. Análise do resultado orçamentário | 7 |
| 3.3. Análise das receitas e despesas orçamentárias | 8 |
| 4. ANÁLISE DA GESTÃO PATRIMONIAL E FINANCEIRA | 16 |
| 4.1. Situação Patrimonial | 17 |
| 4.2. Análise do resultado financeiro | 17 |
| 4.2.1. Análise do resultado financeiro por especificação de fontes de recursos | 19 |
| 4.3. Análise da evolução patrimonial e financeira | 21 |
| 5. ANÁLISE DO CUMPRIMENTO DE LIMITES | 25 |
| 5.1. Saúde | 25 |
| 5.2. Ensino | 27 |
| 5.2.1. Limite de 25% das receitas de impostos e transferências | 27 |
| 5.2.2. FUNDEB | 29 |
| 5.3. Limites de gastos com pessoal (LRF) | 32 |
| 5.3.1. Limite máximo para os gastos com pessoal do Município | 32 |
| 5.3.2. Limite máximo para os gastos com pessoal do Poder Executivo | 33 |
| 5.3.3. Limite máximo para os gastos com pessoal do Poder Legislativo | 35 |
| 6. CONSELHOS MUNICIPAIS | 36 |
| 6.1. Conselho Municipal de Acompanhamento e Controle Social do FUNDEB (CACS – FUNDEB) | 37 |
| 6.2. Conselho Municipal de Saúde (CMS) | 38 |
| 6.3. Conselho Municipal dos Direitos da Criança e do Adolescente | 42 |
| 6.4. Conselho Municipal de Assistência Social (CMAS) | 43 |
| 6.5. Conselho Municipal de Alimentação Escolar (CMAE) | 43 |
| 6.6. Conselho Municipal do Idoso (ou da Pessoa Idosa ou dos Direitos da Pessoa Idosa) | 45 |

| | |
|---|----|
| 7. DO CUMPRIMENTO DA LEI COMPLEMENTAR N° 131/2009 E DO DECRETO FEDERAL N° 7.185/2010 | 45 |
| 8. RESTRIÇÕES APURADAS | 50 |
| 9. SÍNTESE DO EXERCÍCIO DE 2015..... | 51 |
| CONCLUSÃO | 52 |
| ANEXO | 54 |
| APÊNDICE..... | 55 |

| | |
|---------------------|--|
| PROCESSO | PCP 16/00287449 |
| UNIDADE | Município de Maravilha |
| RESPONSÁVEL | Sr. Rosimar Maldaner - Prefeito Municipal |
| ASSUNTO | Prestação de Contas do Prefeito referente ao ano de 2015 |
| RELATÓRIO N° | 2750/2016 |

INTRODUÇÃO

O Tribunal de Contas de Santa Catarina, no uso de suas competências para a efetivação do controle externo consoante disposto no artigo 31, § 1º, da Constituição Federal e dando cumprimento às atribuições assentes nos artigos 113 da Constituição Estadual e 50 e 54 da Lei Complementar nº 202/2000, procedeu ao exame das Contas apresentadas pelo Município de Maravilha, relativas ao exercício de 2015.

O presente Relatório abrange a análise do Balanço Anual do exercício financeiro de 2015 e as informações dos registros contábeis e de execução orçamentária enviadas por meio eletrônico, buscando evidenciar os resultados alcançados pela Administração Municipal, em atendimento às disposições dos artigos 20 a 26 da Resolução nº TC-16/94, alterada pela Resolução nº TC-77/2013, e artigo 22 da Instrução Normativa nº TC-02/2001, bem como o artigo 3º, I da Instrução Normativa nº TC-04/2004.

A referida análise deu-se basicamente na situação Patrimonial, Financeira e na Execução Orçamentária do Município, não envolvendo o exame de legalidade e legitimidade dos atos de gestão, o resultado de eventuais auditorias oriundas de denúncias, representações e outras, que devem integrar processos específicos, a serem submetidos à apreciação deste Tribunal de Contas.

No que tange a análise da situação Patrimonial e Financeira foram abordados aspectos sobre a composição do Balanço, apuração do resultado financeiro e de quocientes patrimoniais e financeiros para auxiliar a análise dos resultados ao longo dos últimos cinco exercícios.

Registre-se que a média regional indicada no presente relatório corresponde à respectiva Associação de Municípios que abrange Maravilha, sendo que as médias do exercício em análise foram geradas em 17/10/2016 conforme base de dados constituída a partir das informações bimestrais

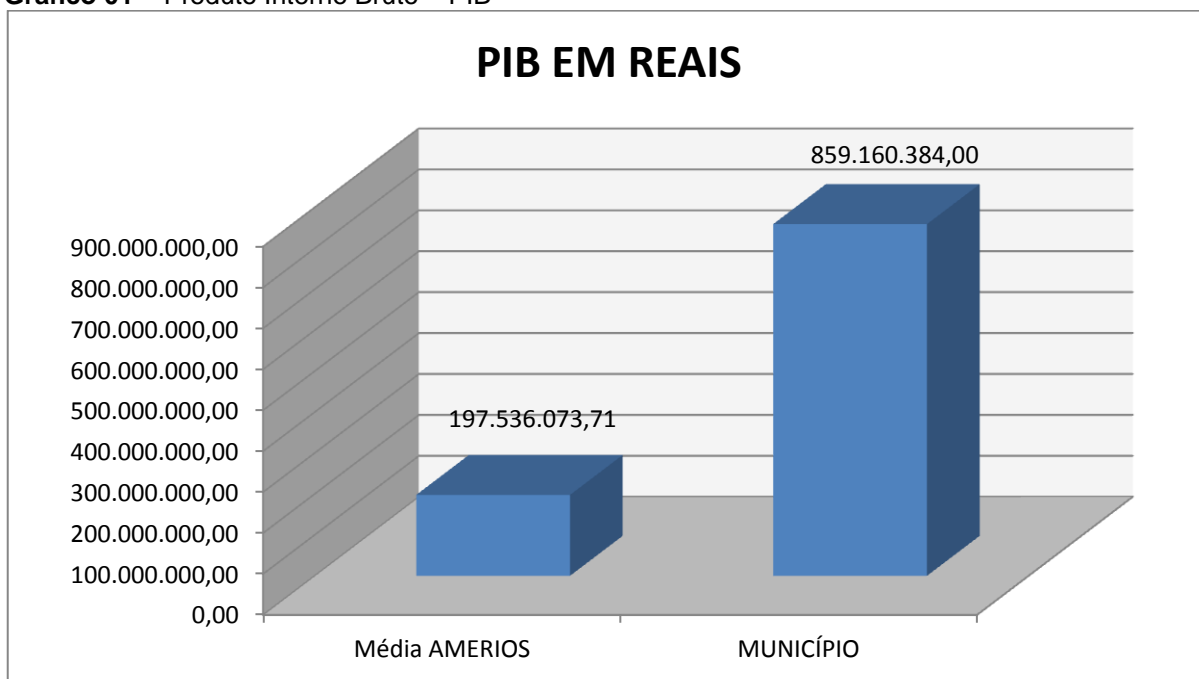
encaminhadas pelos municípios através do Sistema e-Sfinge e as médias dos exercícios anteriores a partir dos dados analisados, julgados ou apreciados por este Tribunal.

Com referência a análise da Gestão Orçamentária tomou-se por base os instrumentos legais do processo orçamentário, a execução do orçamento de forma consolidada a apuração e a evolução do resultado orçamentário, atentando-se para o cumprimento dos limites constitucionais e legais estabelecidos no ordenamento jurídico vigente.

2. CARACTERIZAÇÃO DO MUNICÍPIO

O Município de Maravilha tem uma população estimada em 24.345¹ habitantes e Índice de Desenvolvimento Humano de 0,78². O Produto Interno Bruto alcançava o valor de R\$ 859.160.384,00³, revelando um PIB per capita à época de R\$ 36.402,02, considerando uma população estimada em 2013 de 23.602 habitantes.

Gráfico 01 – Produto Interno Bruto – PIB



Fonte: IBGE – 2013

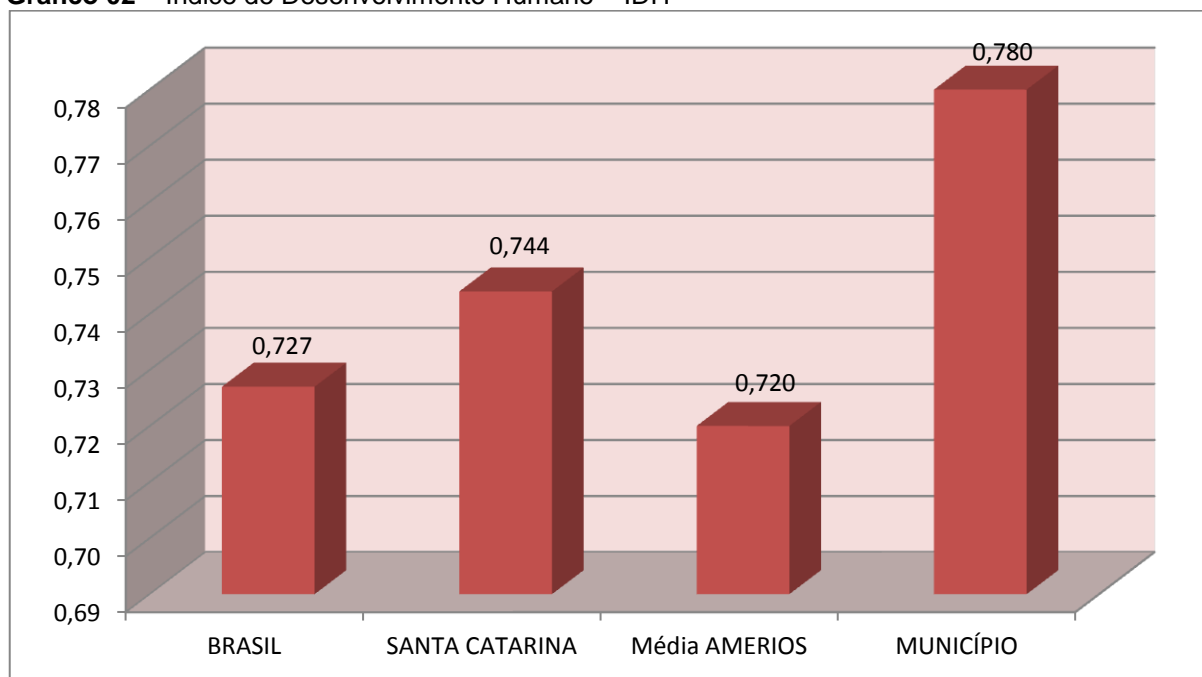
No tocante ao desenvolvimento econômico e social mensurado pelo IDH/PNUD/2010, o Município de Maravilha encontra-se na seguinte situação:

¹ IBGE - 2015

² PNUD - 2010

³ Produto Interno Bruto dos Municípios – IBGE/2013

Gráfico 02 – Índice de Desenvolvimento Humano – IDH



Fonte: PNUD – 2010

3. ANÁLISE DA GESTÃO ORÇAMENTÁRIA

A análise da gestão orçamentária envolve os seguintes aspectos: demonstração da apuração do resultado orçamentário do presente exercício, com a demonstração dos valores previstos ou autorizados pelo Poder Legislativo; apurando-se quocientes que demonstram a evolução relativa do resultado da execução orçamentária do Município; a demonstração da execução das receitas e despesas, cotejando-as com os valores orçados, bem como a evolução do esforço tributário, IPTU per capita e o esforço de cobrança da dívida ativa. Por fim, apura-se o total da receita com impostos (incluídas as transferências de impostos) e a receita corrente líquida.

Segue abaixo os instrumentos de planejamento aplicáveis ao exercício em análise, as datas das audiências públicas realizadas e o valor da receita e despesa inicialmente orçadas:

Quadro 01 – Leis Orçamentárias

| LEIS | | DATA DAS AUDIÊNCIAS | RECEITA ESTIMADA | 57.107.900,00 |
|------|-----------|---------------------|------------------|---------------|
| PPA | 3702/2013 | 20/09/2013 | DESPESA FIXADA | 57.107.900,00 |
| LDO | 3801/2014 | 14/09/2014 | | |
| LOA | 3809/2014 | 14/09/2014 | | |

3.1. Apuração do resultado orçamentário

O confronto entre a receita arrecadada e a despesa realizada, resultou no Déficit de execução orçamentária da ordem de **R\$ 1.753.623,59**, correspondendo a **2,81%** da receita arrecadada.

Salienta-se que o resultado consolidado, Déficit de R\$ 1.753.623,59, é composto pelo resultado do Orçamento Centralizado - Prefeitura Municipal, Déficit de R\$ 1.556.760,30 e do conjunto do Orçamento das demais Unidades Municipais Déficit de R\$ 196.863,29.

Ressalta-se que o Déficit em questão foi totalmente absorvido pelo superávit financeiro do exercício anterior (R\$ 2.527.843,30), conforme demonstrado na apuração da variação do patrimônio financeiro (item 4.2, deste Relatório).

Assim, a execução orçamentária do Município pode ser demonstrada, sinteticamente, da seguinte forma:

Quadro 02 – Demonstração do Resultado da Execução Orçamentária (em Reais) – 2015

| Descrição | Previsão/Autorização | Execução | % Executado |
|--|----------------------|---------------------|-------------|
| RECEITA | 57.107.900,00 | 62.363.909,53 | 109,20 |
| DESPESA (considerando as alterações orçamentárias) | 79.883.378,47 | 64.117.533,12 | 80,26 |
| Déficit de Execução Orçamentária | | 1.753.623,59 | |

Fonte: Demonstrativos do Balanço Geral consolidado.

Obs.: A divergência, no valor de R\$ 183.132,73, apurada entre a variação do saldo patrimonial financeiro (R\$ -1.319.757,49) e o resultado da execução orçamentária – Déficit (R\$ 1.753.623,59), considerando o cancelamento de restos a pagar de R\$ 250.733,37, esta anotada no item Restrições de Ordem Legal do capítulo Restrições Apuradas, deste Relatório.

3.2. Análise do resultado orçamentário

A análise da evolução do resultado orçamentário é facilitada com o uso de quocientes, pois os resultados absolutos expressos nas demonstrações contábeis são relativizados, permitindo a comparação de dados entre exercícios e Municípios distintos.

A seguir é exibido quadro que evidencia a evolução do Quociente de Resultado Orçamentário do Município de Maravilha nos últimos 5 anos:

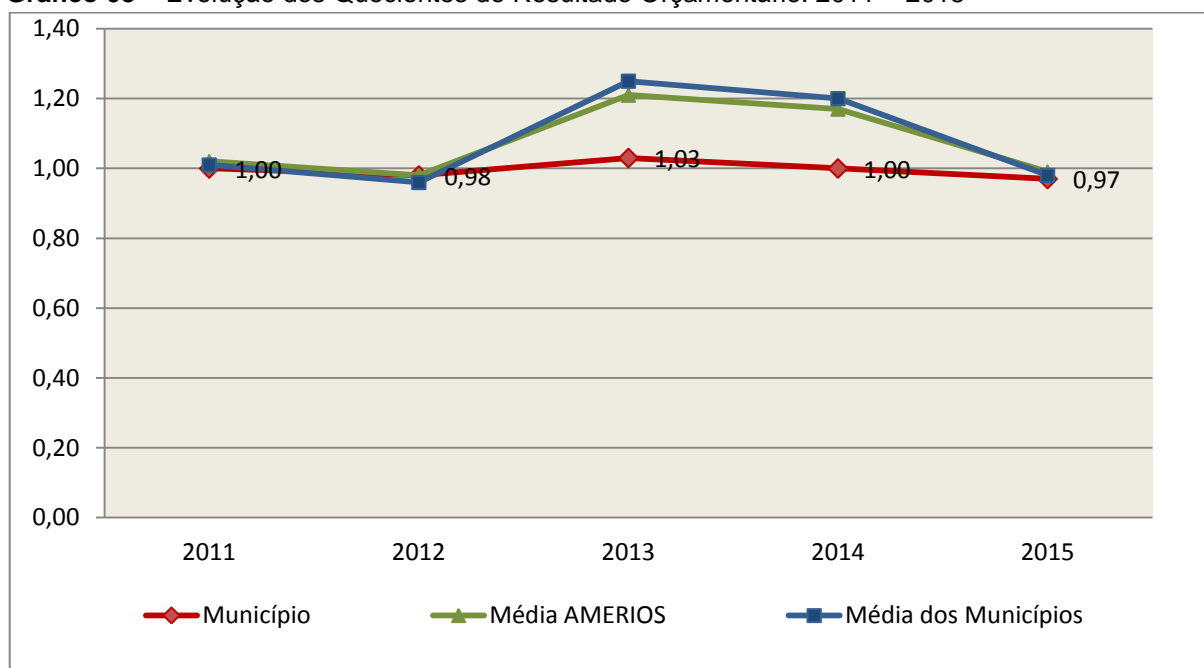
Quadro 03 – Quocientes de Resultado Orçamentário – 2011-2015

| ITENS / ANO | | 2011 | 2012 | 2013 | 2014 | 2015 |
|------------------------------|-------------------|---------------|---------------|---------------|---------------|---------------|
| 1 | Receita realizada | 37.806.215,36 | 44.394.007,11 | 49.330.591,19 | 55.817.575,16 | 62.363.909,53 |
| 2 | Despesa executada | 37.799.961,97 | 45.191.528,67 | 47.989.818,49 | 55.545.477,71 | 64.117.533,12 |
| QUOCIENTE | | 2011 | 2012 | 2013 | 2014 | 2015 |
| Resultado Orçamentário (1÷2) | | 1,00 | 0,98 | 1,03 | 1,00 | 0,97 |

Fonte: Demonstrativos do Balanço Geral Consolidado e análise técnica.

O resultado orçamentário pode ser verificado por meio do quociente entre a receita orçamentária e a despesa orçamentária. Quando esse indicador for superior a 1,00 tem-se que o resultado orçamentário foi superavitário (receitas superiores às despesas).

Gráfico 03 – Evolução dos Quocientes de Resultado Orçamentário: 2011 – 2015



Fonte: Demonstrativos dos Balanços Gerais consolidados e análise técnica.

3.3. Análise das receitas e despesas orçamentárias

Os quadros que sintetizam a execução das receitas e despesas no exercício trazem também os valores previstos ou autorizados pelo Legislativo Municipal, de forma que se possa avaliar a destinação de recursos pelo Poder Executivo, bem como o cumprimento de imposições constitucionais.

No âmbito do Município, a receita orçamentária pode ser entendida como os recursos financeiros arrecadados para fazer frente às suas despesas.

A receita arrecadada do exercício em exame atingiu o montante de **R\$ 62.363.909,53**, equivalendo a **109,20%** da receita orçada.

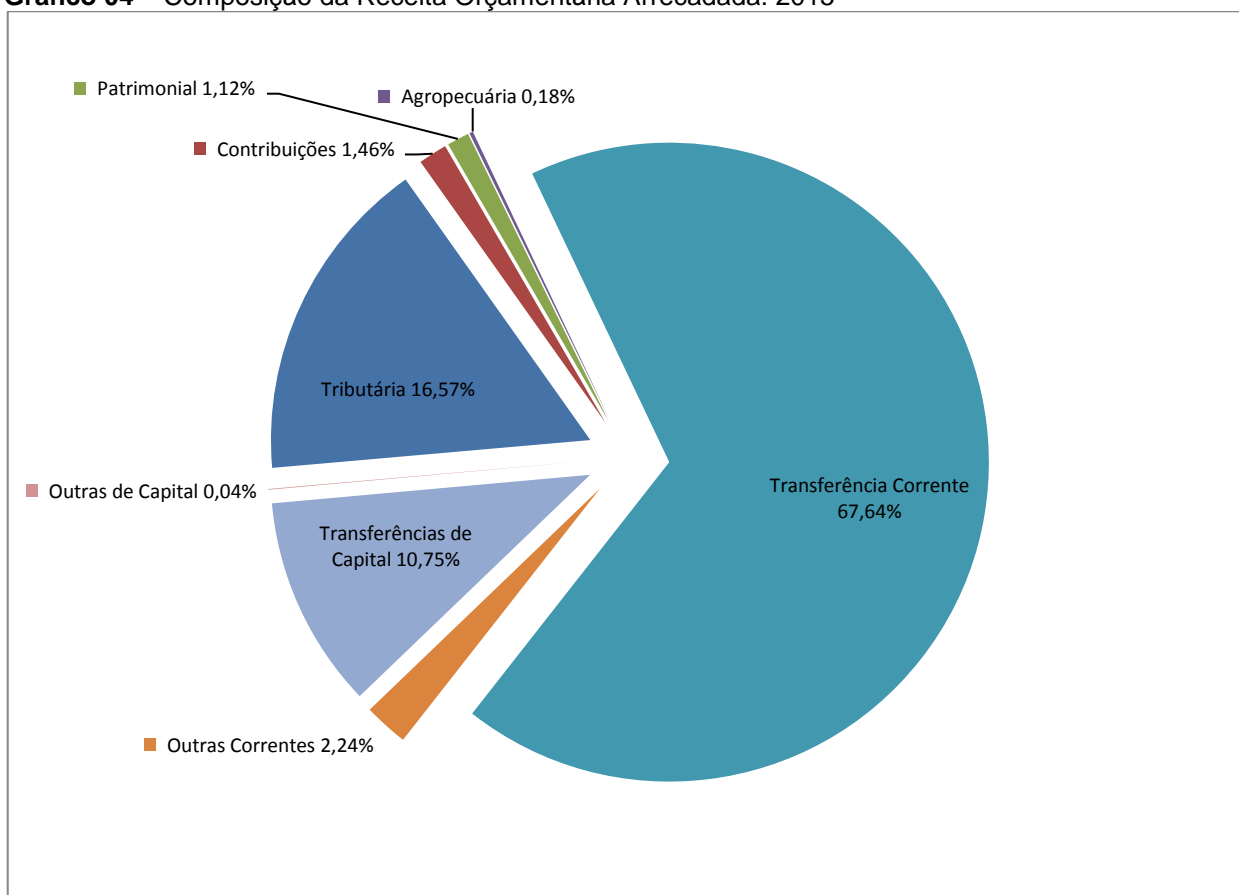
As receitas por origem e o cotejamento entre os valores previstos e os arrecadados são assim demonstrados:

Quadro 04 – Comparativo da Receita Orçamentária Prevista e Arrecadada (em Reais): 2015

| RECEITA POR ORIGEM | PREVISÃO | ARRECADADAÇÃO | % ARRECADADO |
|----------------------------|----------------------|----------------------|-----------------|
| Receita Tributária | 9.180.000,00 | 10.332.730,05 | 112,56 |
| Receita de Contribuições | 750.000,00 | 908.175,71 | 121,09 |
| Receita Patrimonial | 600.000,00 | 698.065,97 | 116,34 |
| Receita Agropecuária | 120.000,00 | 114.991,80 | 95,83 |
| Transferências Correntes | 44.087.900,00 | 42.184.885,02 | 95,68 |
| Outras Receitas Correntes | 2.370.000,00 | 1.397.572,05 | 58,97 |
| RECEITA CORRENTE | 57.107.900,00 | 55.636.420,60 | 97,42 |
| Transferências de Capital | - | 6.703.315,93 | - |
| Outras Receitas de Capital | - | 24.173,00 | - |
| RECEITA DE CAPITAL | 0,00 | 6.727.488,93 | |
| TOTAL DA RECEITA | 57.107.900,00 | 62.363.909,53 | 109,20 |

Fonte: ¹Dados do Sistema e-Sfinge – Módulo Planejamento e ²Demonstrativos do Balanço Geral consolidado.

Gráfico 04 – Composição da Receita Orçamentária Arrecadada: 2015

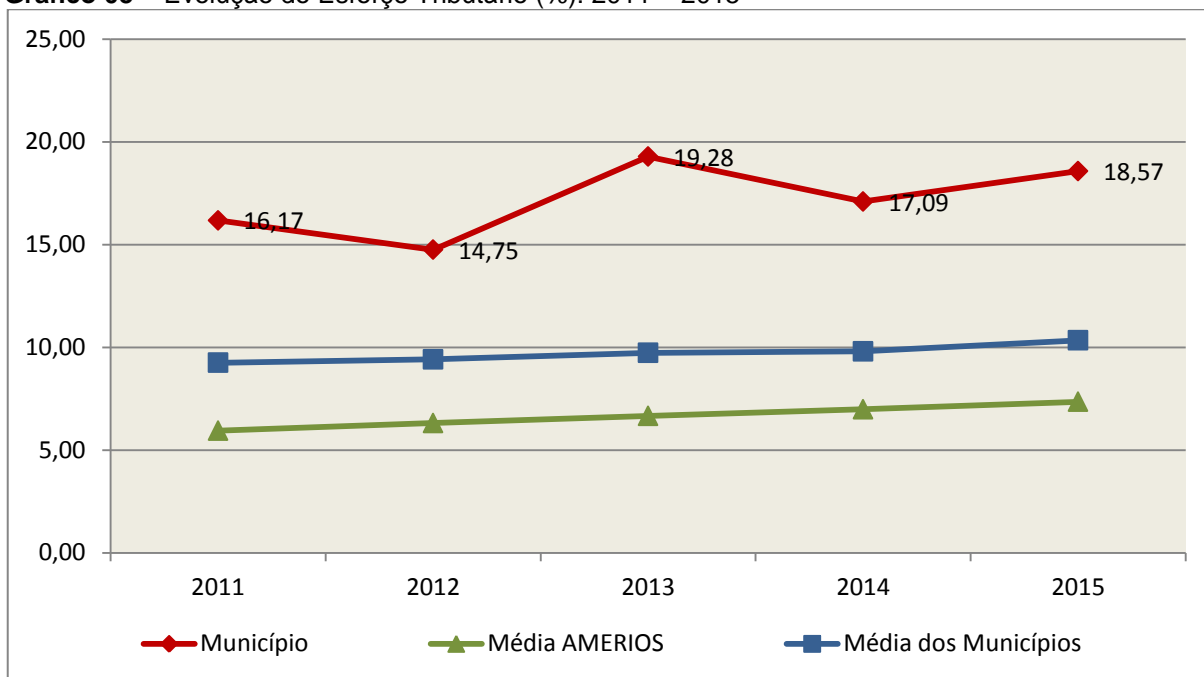


Fonte: Demonstrativos do Balanço Geral consolidado.

O gráfico anterior apresenta a relação de cada receita por origem com o total arrecadado no exercício. Destaca-se que parcela significativa da receita, **67,64%**, está concentrada nas transferências correntes.

Um aspecto importante a ser analisado na gestão da receita orçamentária pode ser traduzido como “esforço tributário”. O gráfico que segue mostra a evolução da receita tributária em relação ao total das receitas correntes do Município.

Gráfico 05 – Evolução do Esforço Tributário (%): 2011 – 2015

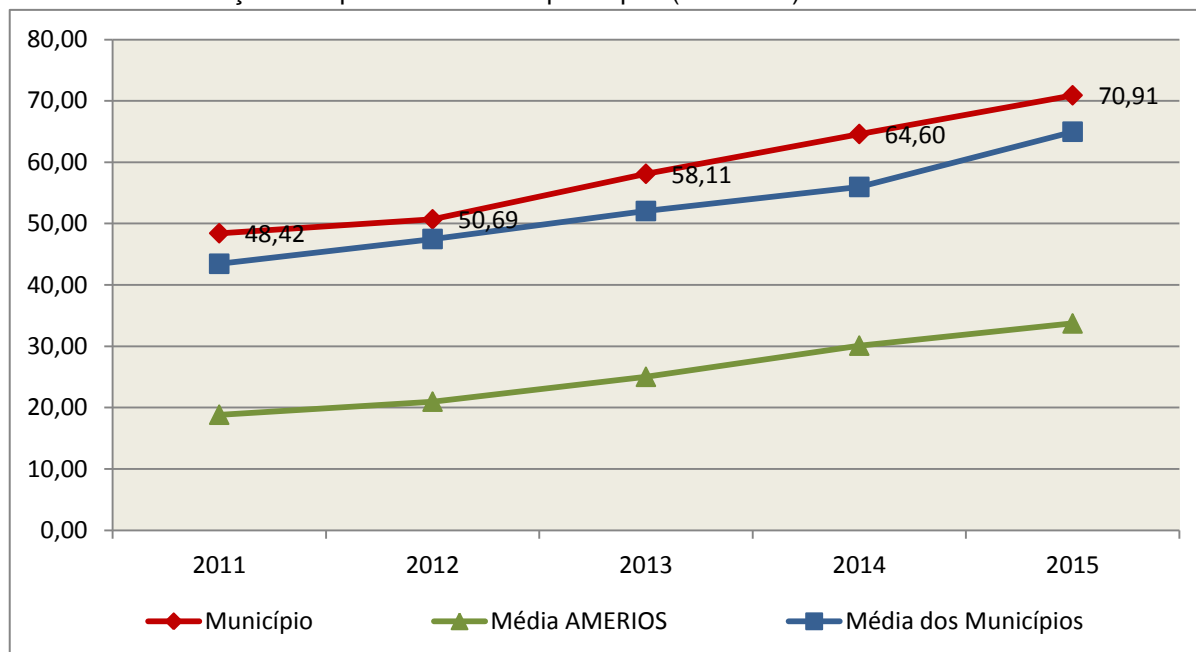


Fonte: Demonstrativos dos Balanços Gerais consolidados e análise técnica.

Relativamente às receitas arrecadadas, deve-se dar destaque às receitas próprias com impostos no exercício da competência tributária estabelecida constitucionalmente e exigida pela Lei de Responsabilidade Fiscal.

Nesse sentido, destaca-se no gráfico a seguir a evolução do IPTU arrecadado *per capita* nos últimos 5 (cinco) anos.

Gráfico 06 – Evolução Comparativa do IPTU per capita (em Reais): 2011 – 2015



Fonte: Demonstrativos dos Balanços Gerais consolidados, IBGE e análise técnica.

A Dívida Ativa apresentou o seguinte comportamento no exercício em análise:

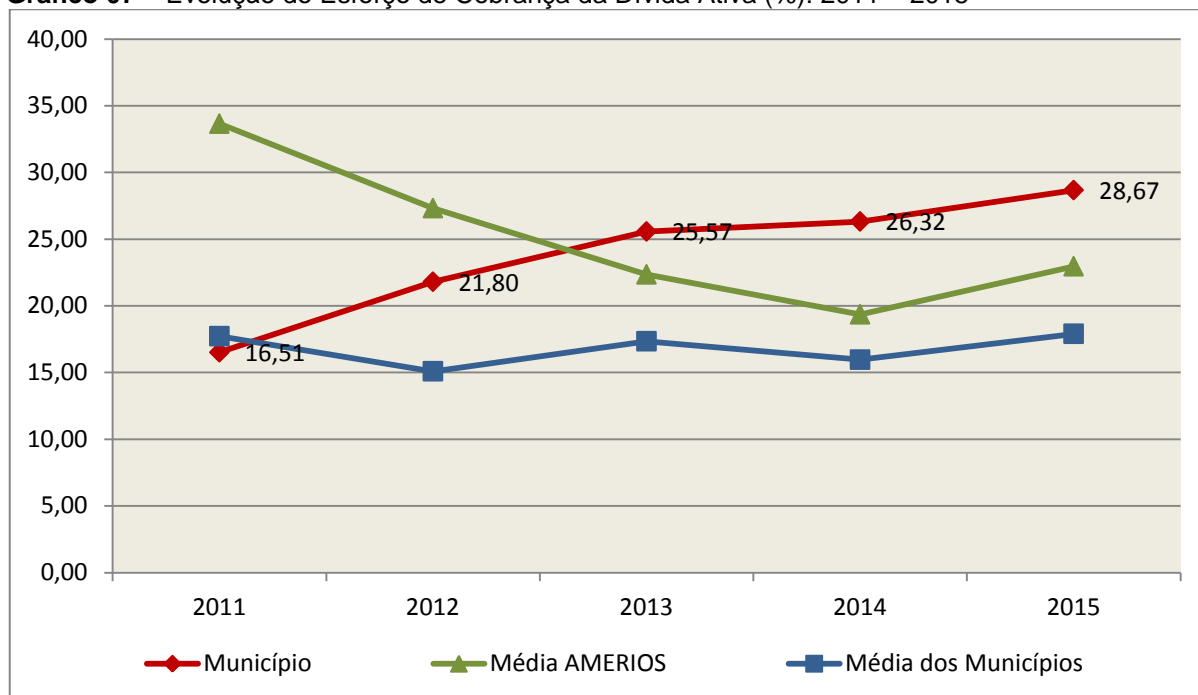
Quadro 05 – Movimentação da Dívida Ativa (em Reais): 2015

| Saldo Anterior | Inscrição/Transferências/Atualização | Recebimento | Transferências/Outras Baixas | Saldo Final |
|----------------|--------------------------------------|-------------|------------------------------|--------------|
| 1.319.083,92 | 3.894.803,18 | 378.205,08 | 1.991.789,20 | 2.843.892,82 |

Fonte: Demonstrativos dos Balanços Gerais consolidados.

Importante também analisar a eficiência na cobrança da dívida ativa ao longo dos últimos cinco anos. O gráfico seguinte mostra o percentual de dívida ativa recebida em relação ao saldo do exercício anterior:

Gráfico 07 – Evolução do Esforço de Cobrança da Dívida Ativa (%): 2011 – 2015



Fonte: Demonstrativos dos Balanços Gerais consolidados e análise técnica.

No tocante as despesas executadas em contraposição às orçadas (incluindo as alterações orçamentárias), segundo a classificação funcional, tem-se a demonstração do próximo quadro:

Quadro 06 – Comparativo entre a Despesa por Função de Governo Autorizada e Executada: 2015

| DESPESA POR FUNÇÃO DE GOVERNO | AUTORIZAÇÃO ¹ (R\$) | EXECUÇÃO ² (R\$) | % EXECUTADO |
|-------------------------------|--------------------------------|-----------------------------|-------------|
| 01-Legislativa | 1.862.359,44 | 1.523.750,40 | 81,82 |
| 04-Administração | 3.921.779,70 | 3.828.418,22 | 97,62 |
| 06-Segurança Pública | 1.270.000,00 | 716.557,75 | 56,42 |
| 08-Assistência Social | 3.764.065,00 | 3.608.383,36 | 95,86 |
| 10-Saúde | 25.083.558,43 | 16.611.026,46 | 66,22 |
| 12-Educação | 17.799.864,67 | 16.597.937,80 | 93,25 |
| 13-Cultura | 742.485,70 | 493.807,58 | 66,51 |
| 15-Urbanismo | 10.060.268,23 | 7.418.959,99 | 73,75 |
| 16-Habitação | 300.000,00 | 106.729,80 | 35,58 |
| 18-Gestão Ambiental | 22.700,00 | 21.266,50 | 93,69 |
| 20-Agricultura | 5.655.165,00 | 5.407.999,16 | 95,63 |
| 22-Indústria | 514.500,00 | 486.656,07 | 94,59 |
| 23-Comércio e Serviços | 2.586.378,74 | 1.793.560,48 | 69,35 |

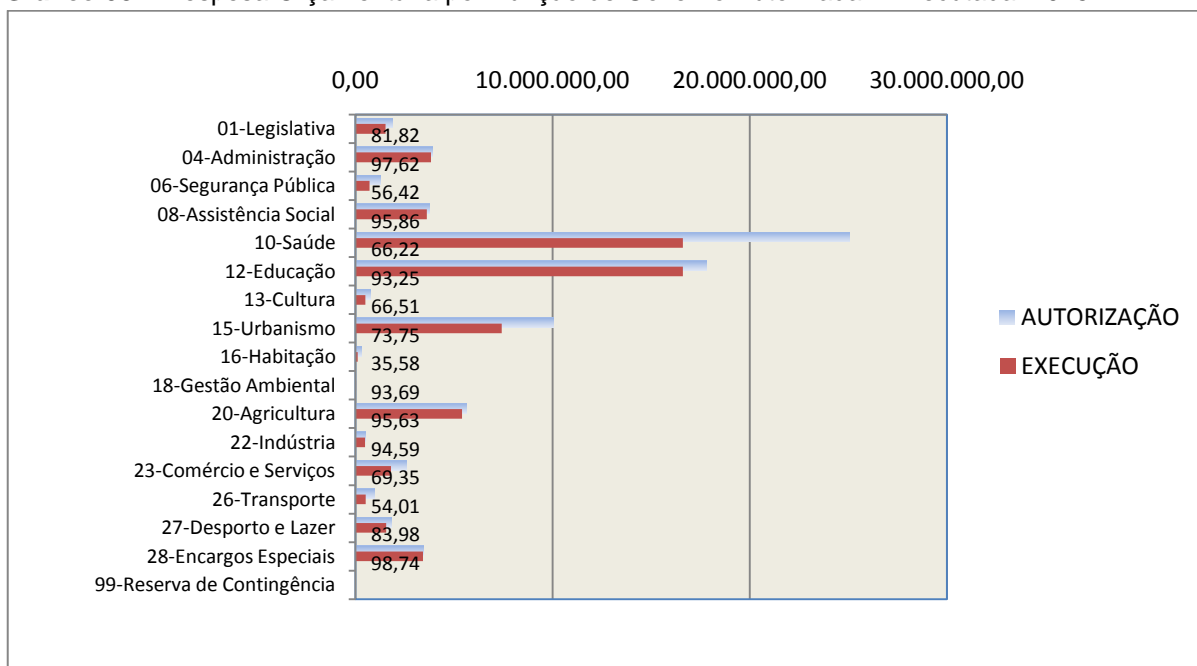
| DESPESA POR FUNÇÃO DE GOVERNO | AUTORIZAÇÃO ¹ (R\$) | EXECUÇÃO ² (R\$) | % EXECUTADO |
|-------------------------------|--------------------------------|-----------------------------|--------------|
| 26-Transporte | 966.300,00 | 521.877,97 | 54,01 |
| 27-Desporto e Lazer | 1.850.590,00 | 1.554.163,15 | 83,98 |
| 28-Encargos Especiais | 3.470.000,00 | 3.426.438,43 | 98,74 |
| 99-Reserva de Contingência | 13.363,56 | - | - |
| TOTAL DA DESPESA | 79.883.378,47 | 64.117.533,12 | 80,26 |

Fontes: ¹Dados do Sistema e-Sfinge – Módulo Planejamento e ²Demonstrativos do Balanço Geral consolidado.

A análise entre despesa autorizada e executada configura-se importante quando se tem como objetivo subsidiar o parecer prévio, permitindo identificar quais funções foram priorizadas ou contingenciadas em relação à deliberação legislativa no tocante ao orçamento municipal.

O gráfico seguinte demonstra o cotejamento entre as despesas autorizadas e executadas segundo as funções de governo. Trata-se de uma representação gráfica do Quadro anterior.

Gráfico 08 – Despesa Orçamentária por Função de Governo Autorizada x Executada: 2015



Fonte: Demonstrativos do Balanço Geral consolidado e análise técnica.

A evolução das despesas executadas por função de governo está demonstrada no quadro a seguir:

Quadro 07 – Evolução das Despesas Executadas por Função de Governo (em Reais): 2011 – 2015

| DESPESA POR FUNÇÃO DE GOVERNO | 2011 | 2012 | 2013 | 2014 | 2015 |
|-----------------------------------|----------------------|----------------------|----------------------|----------------------|----------------------|
| 01-Legislativa | 1.537.953,68 | 1.174.027,39 | 1.491.508,54 | 1.339.411,71 | 1.523.750,40 |
| 04-Administração | 2.841.987,88 | 3.126.390,07 | 3.342.612,32 | 3.595.303,10 | 3.828.418,22 |
| 06-Segurança Pública | 919.046,18 | 1.387.647,06 | 1.880.822,09 | 1.048.243,69 | 716.557,75 |
| 08-Assistência Social | 1.972.898,81 | 2.116.242,82 | 2.059.668,42 | 2.595.279,67 | 3.608.383,36 |
| 10-Saúde | 9.234.885,01 | 10.842.796,21 | 12.199.891,47 | 13.800.660,32 | 16.611.026,46 |
| 12-Educação | 10.909.160,94 | 12.464.439,77 | 13.290.469,49 | 16.053.096,82 | 16.597.937,80 |
| 13-Cultura | 419.382,39 | 411.125,24 | 1.275.220,14 | 629.135,24 | 493.807,58 |
| 15-Urbanismo | 2.846.786,26 | 4.254.597,66 | 3.249.619,22 | 5.418.470,07 | 7.418.959,99 |
| 16-Habituação | 786.221,87 | 314.151,74 | 59.420,81 | 55.030,79 | 106.729,80 |
| 18-Gestão Ambiental | 34.744,98 | 128.661,32 | 30.893,27 | 15.000,00 | 21.266,50 |
| 20-Agricultura | 2.253.971,55 | 2.610.050,86 | 3.567.849,41 | 3.864.360,85 | 5.407.999,16 |
| 22-Indústria | 1.110.549,74 | 645.380,45 | 266.752,08 | 1.280.313,72 | 486.656,07 |
| 23-Comércio e Serviços | 215.131,44 | 340.411,75 | 505.364,21 | 435.977,34 | 1.793.560,48 |
| 26-Transporte | 1.117.464,45 | 2.792.452,11 | 1.592.869,92 | 1.308.763,91 | 521.877,97 |
| 27-Desporto e Lazer | 301.987,71 | 278.067,67 | 369.325,53 | 630.481,01 | 1.554.163,15 |
| 28-Encargos Especiais | 1.297.789,08 | 1.432.781,42 | 2.807.531,57 | 3.475.949,47 | 3.426.438,43 |
| TOTAL DA DESPESA REALIZADA | 37.799.961,97 | 44.319.223,54 | 47.989.818,49 | 55.545.477,71 | 64.117.533,12 |

Fonte: Demonstrativos do Balanço Geral consolidado.

No quadro a seguir, demonstra-se a apuração das receitas decorrente de impostos, informação utilizada no cálculo dos limites com saúde e educação.

Quadro 08 – Apuração da Receita com Impostos: 2015

| RECEITAS COM IMPOSTOS (incluídas as transferências de impostos) | Valor (R\$) | % |
|---|---------------|-------|
| Imposto Predial e Territorial Urbano | 1.726.241,14 | 4,01 |
| Imposto sobre Serviços de Qualquer Natureza | 3.901.726,33 | 9,06 |
| Imposto sobre a Renda e Proventos de qualquer Natureza | 1.300.558,11 | 3,02 |
| Imposto s/Transmissão Inter vivos de Bens Imóveis e Direitos Reais sobre Bens Imóveis | 1.954.965,09 | 4,54 |
| Cota do ICMS | 16.066.689,11 | 37,33 |
| Cota-Parte do IPVA | 3.029.298,08 | 7,04 |
| Cota-Parte do IPI sobre Exportação | 250.109,69 | 0,58 |
| Cota-Parte do FPM | 13.746.284,70 | 31,94 |
| Cota-Parte do FPM (1%, entregue no mês de dezembro) - art. 159, I, alínea “d” da C.F. | 765.459,72 | 1,78 |

| RECEITAS COM IMPOSTOS (incluídas as transferências de impostos) | Valor (R\$) | % |
|--|----------------------|---------------|
| Cota do ITR | 13.949,18 | 0,03 |
| Transferências Financeiras do ICMS - Desoneração L.C. nº 87/96 | 67.450,81 | 0,16 |
| Receita de Dívida Ativa Proveniente de Impostos | 180.167,55 | 0,42 |
| Receita de Multas e Juros provenientes de impostos, inclusive da dívida ativa decorrente de impostos | 40.929,12 | 0,10 |
| TOTAL DA RECEITA COM IMPOSTOS (Base de cálculo para a Educação) | 43.043.828,63 | 100,00 |
| (-) Cota-Parte do FPM (1%, entregue no mês de dezembro) - art. 159, I, alínea "d" da C.F. | 765.459,72 | |
| TOTAL DA RECEITA COM IMPOSTOS (Base de cálculo para a Saúde) | 42.278.368,91 | 100,00 |

Fonte: Demonstrativos do Balanço Geral consolidado.

O ingresso de recursos provenientes de impostos tem importância na gestão orçamentária municipal, eis que serve como denominador dos percentuais mínimos de aplicação em saúde e educação.

Da mesma forma, o total da Receita Corrente Líquida (RCL), demonstrado no quadro seguinte, serve como parâmetro para o cálculo dos percentuais máximos das despesas de pessoal estabelecidos na Lei de Responsabilidade Fiscal.

Quadro 09 – Apuração da Receita Corrente Líquida: 2015

| DEMONSTRATIVO DA RECEITA CORRENTE LÍQUIDA DO MUNICÍPIO | Valor (R\$) |
|--|----------------------|
| Receitas Correntes Arrecadadas | 62.272.377,43 |
| (-) Dedução das receitas para formação do FUNDEB | 6.635.956,83 |
| TOTAL DA RECEITA CORRENTE LÍQUIDA | 55.636.420,60 |

Fonte: Demonstrativos do Balanço Geral consolidado.

4. ANÁLISE DA GESTÃO PATRIMONIAL E FINANCEIRA

A análise compreendida neste capítulo consiste em demonstrar a situação patrimonial existente ao final do exercício, em contraposição à situação existente no final do exercício anterior; discriminando especificamente a variação da situação financeira do Município e sua capacidade de pagamento de curto prazo.

4.1. Situação Patrimonial

A situação patrimonial do Município está assim demonstrada:

Quadro 10 – Balanço Patrimonial do Município de Maravilha (em Reais): 2015

| ATIVO | 2015 | PASSIVO | 2015 |
|--|----------------------|--|----------------------|
| ATIVO CIRCULANTE | 5.535.883,46 | PASSIVO CIRCULANTE | 2.244.664,86 |
| <u>Caixa e Equivalentes de Caixa</u> | 5.234.804,26 | Obrigações Trabalhistas, Previdenciárias e Assistenciais a Pagar a Curto Prazo | 50.826,44 |
| <u>Créditos a Curto Prazo</u> | 238.209,79 | Empréstimos e Financiamentos a Curto Prazo | 47.003,84 |
| Dívida Ativa Tributária | 238.209,79 | Fornecedores e Contas a Pagar a Curto Prazo | 1.929.335,22 |
| <u>Demais Créditos e Valores a Curto Prazo</u> | 44.224,30 | Obrigações Fiscais a Curto Prazo | 121,12 |
| <u>Estoques</u> | 7.896,13 | Demais Obrigações a Curto Prazo | 217.378,24 |
| <u>Varição Patrimoniais Diminutivas Pagas Antecipadamente</u> | 10.748,98 | | |
| ATIVO NÃO CIRCULANTE | 28.653.219,12 | PASSIVO NÃO CIRCULANTE | 1.106.484,24 |
| <u>Ativo Realizável a Longo Prazo</u> | 4.411.567,20 | Obrigações Trabalhistas, Previdenciárias e Assistenciais a Pagar a Longo Prazo | 919.899,75 |
| Créditos a Longo Prazo | 4.374.231,04 | Fornecedores a Longo Prazo | 186.584,49 |
| Empréstimos e Financiamentos Concedidos | 1.768.548,01 | | |
| Dívida Ativa Tributária | 2.605.683,03 | TOTAL DO PASSIVO | 3.351.149,10 |
| Investimentos e Aplicações Temporárias à Longo Prazo | 37.336,16 | | |
| <u>Investimentos</u> | 12.000,00 | | |
| Demais Investimentos Permanentes | 12.000,00 | | |
| <u>Imobilizado</u> | 24.229.651,92 | | |
| Bens Móveis | 12.213.924,50 | | |
| (-) Depreciação, exaustão e amortizações acumuladas - Bens Móveis) | -21.471,25 | | |
| Bens Imóveis | 12.037.198,67 | | |
| TOTAL | 34.189.102,58 | PATRIMONIO LIQUIDO | 30.837.953,48 |
| | | Patrimônio Social e Capital Social | 17.359.475,21 |
| | | Resultados Acumulados | 13.478.478,27 |
| | | Resultado do Exercício | 12.157.676,54 |
| | | Resultado de Exercícios Anteriores | 1.320.801,73 |
| | | TOTAL | 34.189.102,58 |

Fonte: Demonstrativos do Balanço Geral Consolidado.

Obs.: A divergência, no valor de R\$ 29.583,21, entre o saldo do grupo Disponível do Balanço Patrimonial do exercício anterior – Anexo 14 (R\$ 5.356.582,17) e o saldo inicial do Balanço Financeiro do exercício atual – Anexo 13 (R\$ 5.386.165,38), refere-se ao saldo do Realizável, do exercício de 2014.

4.2. Análise do resultado financeiro

Dentre os componentes patrimoniais é relevante no processo de análise das contas municipais, para fins de emissão do parecer prévio, a verificação da evolução do patrimônio financeiro e, sobretudo, a apuração da situação financeira no final do exercício, eis que a existência de passivos financeiros superiores a ativos financeiros revela restrições na capacidade de pagamento do Município frente às suas obrigações financeiras de curto prazo.

O confronto entre o Ativo Financeiro e o Passivo Financeiro do exercício encerrado resulta em Superávit Financeiro de **R\$ 1.208.085,81** e a sua correlação demonstra que para cada R\$ 1,00 (um real) de recursos financeiros existentes, o Município possui **R\$ 0,77** de dívida de curto prazo.

Em relação ao exercício anterior, ocorreu variação negativa de **R\$ 1.319.757,49** passando de um Superávit de R\$ 2.527.843,30 para um Superávit de **R\$ 1.208.085,81**.

Registre-se que a Prefeitura apresentou um Superávit de **R\$ 1.208.085,81**.

Dessa forma, a variação do patrimônio financeiro do Município durante o exercício é demonstrada no quadro seguinte:

Quadro 11 – Variação do patrimônio financeiro do Município (em Reais) – 2014 - 2015

| Grupo Patrimonial | Saldo inicial | Saldo final | Varição |
|-------------------------------------|----------------------|---------------------|----------------------|
| Ativo Financeiro | 5.386.165,38 | 5.234.804,26 | -151.361,12 |
| Passivo Financeiro | 2.858.322,08 | 4.026.718,45 | 1.168.396,37 |
| Saldo Patrimonial Financeiro | 2.527.843,30 | 1.208.085,81 | -1.319.757,49 |

Fonte: Demonstrativos do Balanço Geral consolidado.

Obs.: Sobre a divergência entre as Transferências Financeiras Recebidas e as Concedidas, vide restrição anotada no item Restrições de Ordem Legal do capítulo Restrições Apuradas, deste Relatório.

Obs.: A divergência entre a variação do Saldo Patrimonial Financeiro e o Resultado da Execução Orçamentária consta como restrição anotada no item Restrições de Ordem Legal do capítulo Restrições Apuradas, deste Relatório.

4.2.1. Análise do resultado financeiro por especificação de fontes de recursos

A situação financeira analisada neste item tem como objetivo demonstrar o confronto entre os recursos financeiros e as respectivas obrigações financeiras, segregadas por vínculo de recurso.

Referida análise atende ao que determina o artigo 8º, 50, I da Lei de Responsabilidade Fiscal – LRF, ou seja, vincular os recursos a sua disponibilidade específica.

Para o cálculo utilizou-se os seguintes critérios:

a) FR – Fonte de Recursos: refere-se à discriminação das especificações das fontes de recursos, conforme tabela de destinação de receita deste Tribunal de Contas;

b) Disponibilidade de Caixa Bruta: constitui-se dos saldos recursos financeiros (caixa, bancos, aplicações financeiras e outras disponibilidades financeiras) em 31/12/2015, segregados por especificações de fontes de recursos;

c) Obrigações financeiras: representa os valores, igualmente por disponibilidade de fontes de recursos, dos depósitos de terceiros e resultantes de consignações, cauções, outros depósitos de diversas origens e dos restos a pagar, sendo que, este último refere-se às despesas empenhadas, liquidadas ou não, e que estão pendentes de pagamento.

Ressalta-se, todavia, que em razão da análise técnica decorrente de auditorias, levantamentos, ofícios circulares encaminhados aos jurisdicionados, entre outros instrumentos de verificações, poderá haver ajustes na disponibilidade de caixa e nas obrigações financeiras apresentadas pelo ente.

d) Disponibilidade de Caixa líquida/resultado financeiro: evidencia o resultado financeiro por especificações de fontes de recursos, apurado entre o confronto dos recursos financeiros e as obrigações financeiras, levando-se em consideração os possíveis ajustes.

No tocante ao Samae - Serviço Autônomo Municipal de Água e Esgoto, Autarquias e Empresas Públicas, suas disponibilidades de caixa serão consideradas como recursos vinculados, mesmo que registradas contabilmente com especificação de Fonte de Recursos 00 - recursos ordinários. O mesmo procedimento será adotado com relação às obrigações financeiras.

A seguir, expõe-se resumo da situação constatada do Município de Maravilha, sendo que no Apêndice, deste Relatório, encontra-se o cálculo de forma detalhada.

Quadro 11- A – Demonstrativo do Resultado Financeiro por especificações de Fonte de Recurso.

| FONTE DE RECURSOS | DISPONIBILIDADE DE CAIXA LÍQUIDA / INSUFICIÊNCIA FINANCEIRA | Superávit / Déficit |
|--|---|---------------------|
| RECURSOS VINCULADOS | | |
| 00 - Recursos Ordinários | 0,00 | SUPERAVIT |
| 01- Receitas e Transferências de Impostos - Educação | 0,00 | SUPERAVIT |
| 02 - Receitas e Transferências de Impostos - Saúde | 0,00 | SUPERAVIT |
| 03 - Contribuição para Fundo Previdenciário do Regime Próprio de Previdência Social – RPPS (patronal, servidores e compensação financeira) | 0,00 | SUPERAVIT |
| 04 - Contribuição para Fundo Financeiro do Regime Próprio de Previdência Social – RPPS (patronal, servidores e compensação financeira) | 0,00 | SUPERAVIT |
| 05 - Aporte para Cobertura de Déficit Atuarial ao RPPS | 0,00 | SUPERAVIT |
| 06 - Recursos Diretamente Arrecadados pela Administração Indireta e Fundos | 58.798,36 | SUPERAVIT |
| 07 - Contribuição de Intervenção no Domínio Econômico - CIDE | 6.925,80 | SUPERAVIT |
| 08 - Contribuição para o Custeio dos Serviços de Iluminação Pública - COSIP | 21.494,89 | SUPERAVIT |
| 09 - FIA Imposto de Renda | 0,00 | SUPERAVIT |
| 10 - Convênio de Trânsito - Militar | 49.869,32 | SUPERAVIT |
| 11 - Convênio de Trânsito - Civil | 19.774,03 | SUPERAVIT |
| 12 Convênio de Trânsito - Prefeitura | 3.851,23 | SUPERAVIT |
| 18 - Transferências do FUNDEB - (aplicação na remuneração dos profissionais do Magistério da Educação Básica em efetivo exercício) - R\$ 42,56 | 594,50 | SUPERAVIT |
| 19 - Transferências do FUNDEB - (aplicação em outras despesas da Educação Básica) - R\$ 551,94 | | |
| 31 - Transferências de Convênios – União/Assistência Social | 75.511,07 | SUPERAVIT |
| 32 - Transferências de Convênios – União/Educação | 0,00 | SUPERAVIT |
| 33 - Transferências de Convênios – União/Saúde | 541.515,82 | SUPERAVIT |
| 34 - Transferências de Convênios – União/Outros (não relacionados à educação/saúde/assistência social) | 20.689,20 | SUPERAVIT |
| 35 - Transferências do Sistema Único de Assistência Social – SUAS/União | 141.931,49 | SUPERAVIT |
| 36 - Salário-Educação | 848,57 | SUPERAVIT |
| 37 - Outras Transferências do Fundo Nacional de Desenvolvimento da Educação – FNDE (não repassadas por meio de convênios) | 6.336,43 | SUPERAVIT |
| 38 - Transferências do Sistema Único de Saúde – SUS/União | 138.618,31 | SUPERAVIT |
| 39 - Fundo Especial do Petróleo e Transferências Decorrentes de Compensação Financeira pela Exploração de Recursos Naturais | 78.698,00 | SUPERAVIT |
| 40 - Royalties de Petróleo – Educação - Lei nº 12.858/2013 | 0,00 | SUPERAVIT |
| 41 - Royalties de Petróleo – Saúde - Lei nº 12.858/2013 | 0,00 | SUPERAVIT |
| 42 - Outras Transferências Legais e Constitucionais – União | 0,00 | SUPERAVIT |

| FORTE DE RECURSOS | DISPONIBILIDADE DE CAIXA LÍQUIDA / INSUFICIÊNCIA FINANCEIRA | Superávit / Déficit |
|---|---|---------------------|
| 61 - Transferências de Convênios – Estado/Assistência Social | 0,00 | SUPERAVIT |
| 62 - Transferências de Convênios – Estado/Educação | 1,39 | SUPERAVIT |
| 63 - Transferências de Convênios – Estado/Saúde | 0,00 | SUPERAVIT |
| 64 - Transferências de Convênios – Estado/Outros (não relacionados à educação/saúde/assistência social) | 0,00 | SUPERAVIT |
| 65 - Transferências do Sistema Único de Assistência Social – SUAS/Estado | 0,00 | SUPERAVIT |
| 66 - Transferências Legais e Constitucionais do Estado para o Desenvolvimento da Educação | 0,00 | SUPERAVIT |
| 67 - Transferências do Sistema Único de Saúde – SUS/Estado | 0,00 | SUPERAVIT |
| 68 - Outras Transferências Legais e Constitucionais - Estado | 0,00 | SUPERAVIT |
| 80 - Outras Especificações | 0,00 | SUPERAVIT |
| 81 - Operações de Crédito Internas para Programas da Educação Básica | 0,00 | SUPERAVIT |
| 82 - Operações de Crédito Internas para Programas de Saúde | 0,00 | SUPERAVIT |
| 83 - Operações de Crédito Internas - Outros Programas | 0,00 | SUPERAVIT |
| 84 - Operações de Crédito Externas para Programas da Educação Básica | 0,00 | SUPERAVIT |
| 85 - Operações de Crédito Externas para Programas de Saúde | 0,00 | SUPERAVIT |
| 86 - Operações de Crédito Externas - Outros Programas | 0,00 | SUPERAVIT |
| 87 - Alienações de Bens destinados a Programas da Educação Básica | 0,00 | SUPERAVIT |
| 88 - Alienações de Bens destinados a Programas de Saúde | 0,00 | SUPERAVIT |
| 89 - Alienações de Bens destinados a Outros Programas | 0,00 | SUPERAVIT |
| 93 - Outras Receitas Não-Primárias | 0,00 | SUPERAVIT |
| TOTAL RECURSOS VINCULADOS | 1.165.458,41 | |
| 00 - Recursos Ordinários | 34.589,59 | SUPERAVIT |
| 01- Receitas de Impostos e de Transferência de Impostos - Educação | 2.452,32 | SUPERAVIT |
| 02 - Receitas de Impostos e de Transferência de Impostos - Saúde | 5.585,49 | SUPERAVIT |
| TOTAL RECURSOS NÃO VINCULADOS | 42.627,40 | |

Fonte: e-Sfinge

4.3. Análise da evolução patrimonial e financeira

A presente análise está baseada na demonstração de quocientes e/ou índices, os quais podem ser definidos como números comparáveis obtidos a partir da divisão de valores absolutos, destinados a medir componentes

patrimoniais, financeiros e orçamentários existentes nas demonstrações contábeis.

Os quocientes escolhidos para viabilizar a análise da evolução patrimonial e financeira do Município, nos últimos cinco anos, estão dispostos no quadro a seguir, com a devida memória de cálculo:

Quadro 12 – Quocientes de Situação Patrimonial e Financeira – 2011 – 2015

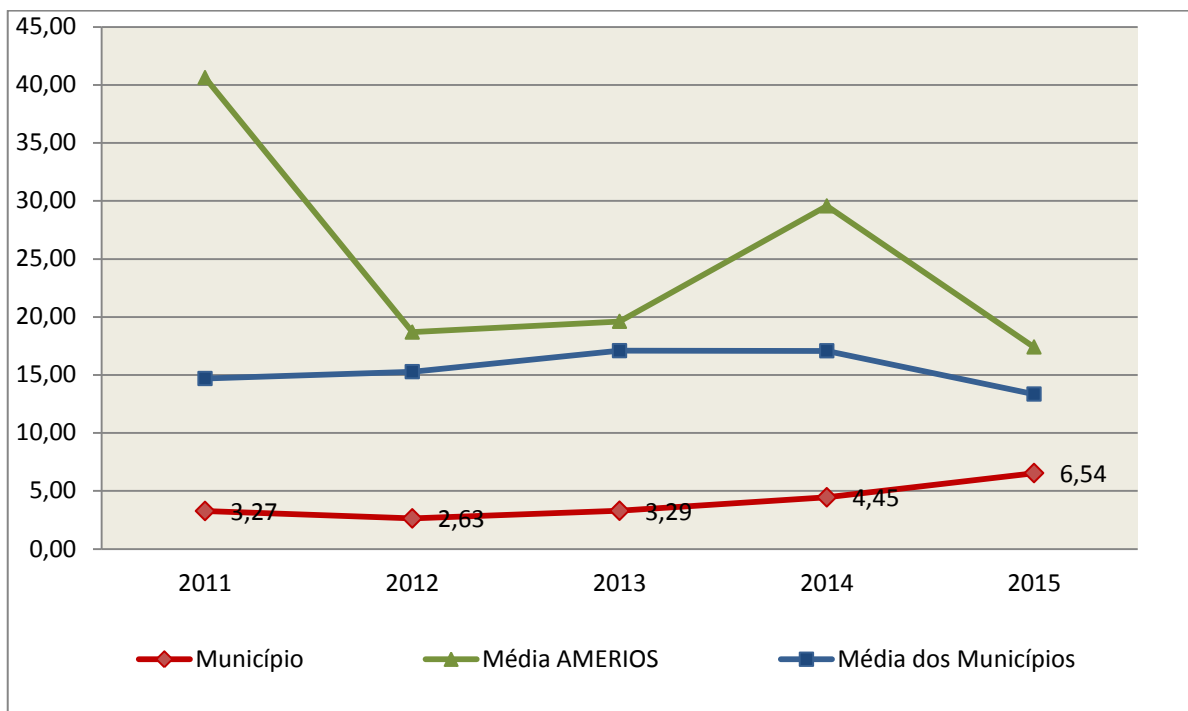
| ITENS / ANO | 2011 | 2012 | 2013 | 2014 | 2015 |
|-------------------------------|---------------|---------------|---------------|---------------|---------------|
| 1 Despesa Executada | 37.799.961,97 | 44.319.223,54 | 47.989.818,49 | 55.545.477,71 | 64.117.533,12 |
| 2 Restos a Pagar | 2.644.582,51 | 2.019.759,09 | 3.149.226,94 | 2.655.622,24 | 3.809.340,21 |
| 3 Ativo Financeiro Ajustado | 2.965.435,13 | 2.368.995,21 | 5.088.204,55 | 5.386.165,38 | 5.234.804,26 |
| 4 Passivo Financeiro Ajustado | 2.868.551,52 | 3.055.402,14 | 3.322.215,92 | 2.858.322,08 | 4.026.718,45 |
| 5 Ativo Real | 13.502.602,12 | 14.579.433,52 | 19.597.047,38 | 22.387.579,11 | 34.189.102,58 |
| 6 Passivo Real | 4.124.947,92 | 5.552.836,85 | 5.954.292,72 | 5.028.103,90 | 5.230.953,69 |
| QUOCIENTES | 2011 | 2012 | 2013 | 2014 | 2015 |
| Resultado Patrimonial (5÷6) | 3,27 | 2,63 | 3,29 | 4,45 | 6,54 |
| Situação Financeira (3÷4) | 1,03 | 0,78 | 1,53 | 1,88 | 1,30 |
| Restos a Pagar (2÷1)*100 | 7,00 | 4,56 | 6,56 | 4,78 | 5,94 |

Fonte: Demonstrativos do Balanço Geral consolidado e análise técnica.

O Quociente do Resultado Patrimonial é resultante da relação entre o Ativo Real e o Passivo Real.

Não há um parâmetro mínimo definido, mas se o resultado deste quociente apresentar-se inferior a 1,00 será indicativo da existência de dívidas (curto e longo prazo) sem ativos suficientes para cobri-las.

Gráfico 09 – Evolução do Quociente de Resultado Patrimonial: 2011 – 2015



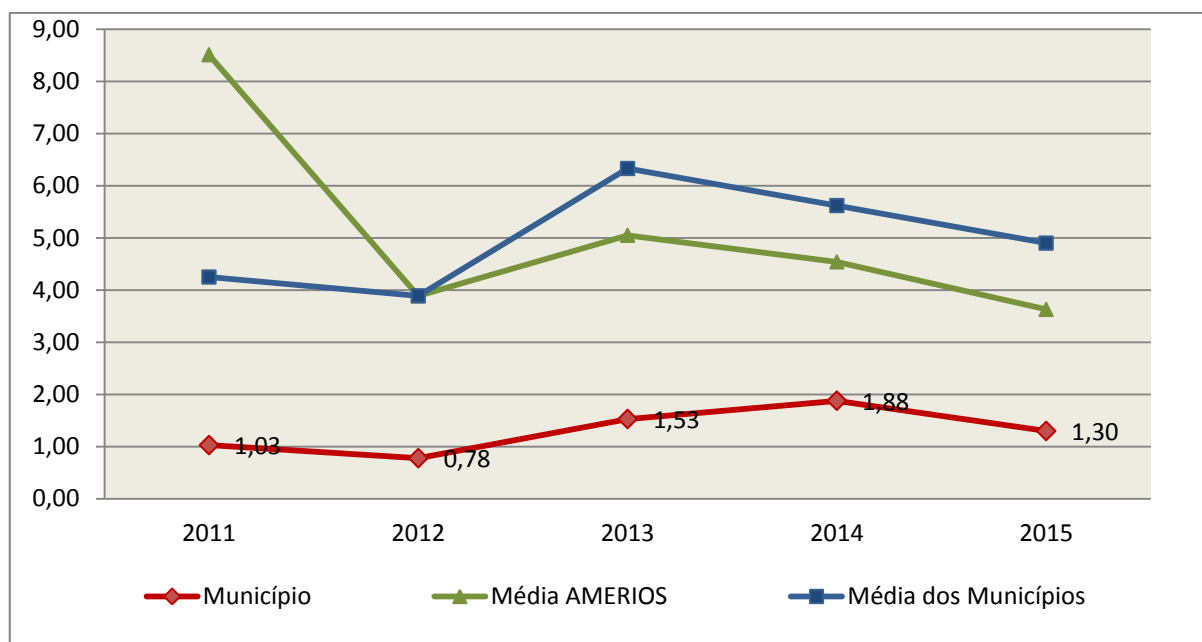
Fonte: Demonstrativos dos Balanços Gerais consolidados e análise técnica.

Como demonstra o gráfico anterior, no final do exercício de 2015 o Ativo Real apresenta-se **6,54** vezes maior que o Passivo Real (dívidas).

O Quociente da Situação Financeira é resultante da relação entre o Ativo Financeiro e o Passivo Financeiro, demonstrando a capacidade de pagamento de curto prazo do Município.

O ideal é que esse quociente apresente valor maior que 1,00, pois assim indicará que as obrigações financeiras de curto prazo podem ser cobertas pelos ativos financeiros do Município.

Gráfico 10 – Evolução do Quociente da Situação Financeira: 2011 – 2015



Fonte: Demonstrativos dos Balanços Gerais consolidados e análise técnica.

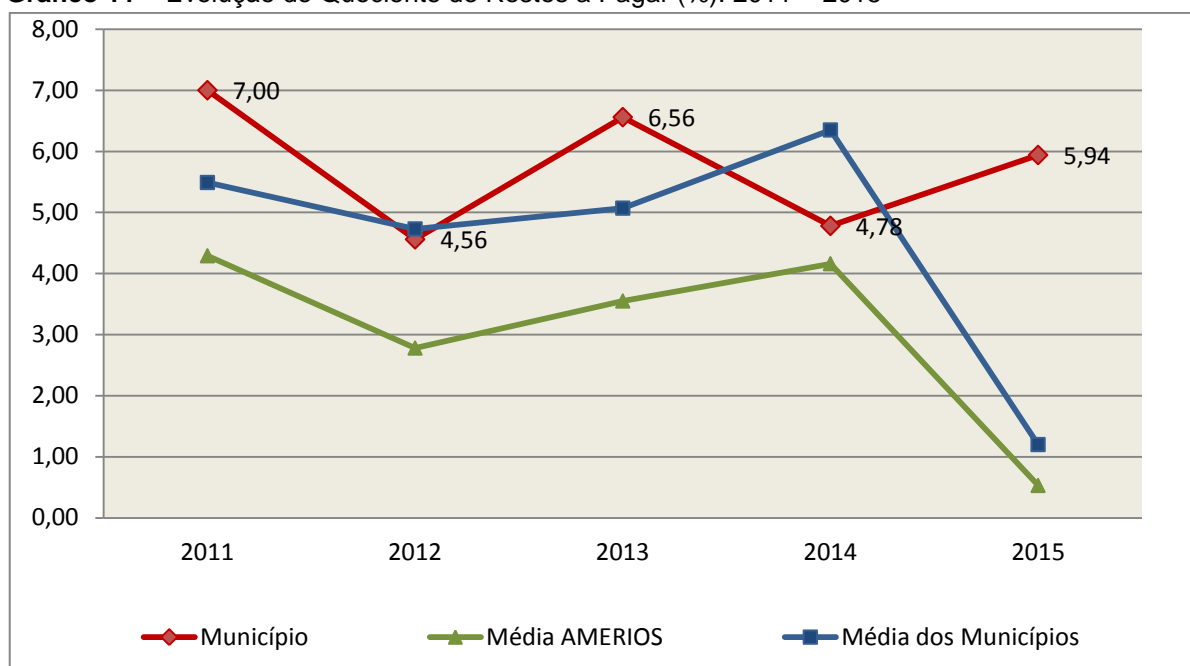
Como demonstra o gráfico, a situação financeira do Município apresenta-se Superavitária, sendo que no final do exercício de 2015 o Ativo Financeiro representa **1,30** vezes o valor do Passivo Financeiro.

O Quociente de Restos a Pagar (processados e não processados) expressa em termos percentuais à relação entre o saldo final dos restos a pagar e o total da Despesa Orçamentária.

Quanto menor esse quociente, menos comprometida será a gestão orçamentária e o fluxo financeiro do Município. Aumentos significativos deste quociente podem indicar que o Município não está conseguindo pagar no exercício as despesas que nele empenhou.

A situação apresentada pelo Município de Maravilha é demonstrada no gráfico a seguir:

Gráfico 11 – Evolução do Quociente de Restos a Pagar (%): 2011 – 2015



Fonte: Demonstrativos dos Balanços Gerais consolidados e análise técnica.

Verifica-se no gráfico anterior que o saldo final de Restos a Pagar corresponde a **5,94%** da despesa orçamentária do exercício.

5. ANÁLISE DO CUMPRIMENTO DE LIMITES

O ordenamento vigente estabelece limites mínimos para aplicação de recursos na Educação e Saúde, bem como os limites máximos para despesas com pessoal.

5.1. Saúde

Limite: mínimo de 15% das receitas com impostos, inclusive transferências, de aplicação em Ações e Serviços Públicos de Saúde para o exercício de 2015 – artigo 77, III, e § 4º, do Ato das Disposições Constitucionais Transitórias - ADCT.

Constatou-se que o Município aplicou o montante de **R\$ 9.165.411,26** em gastos com Ações e Serviços Públicos de Saúde, o que corresponde a **21,68%** da receita proveniente de impostos, sendo aplicado A MAIOR o valor de **R\$ 2.823.655,92**, representando **6,68%** do mesmo parâmetro, **CUMPRINDO** o

disposto no artigo 77, III, e § 4º, do Ato das Disposições Constitucionais Transitórias - ADCT.

A apuração das despesas com Ações e Serviços Públicos de Saúde, pode ser demonstrada da seguinte forma:

Quadro 13 – Apuração das Despesas com Ações e Serviços Públicos de Saúde: 2015

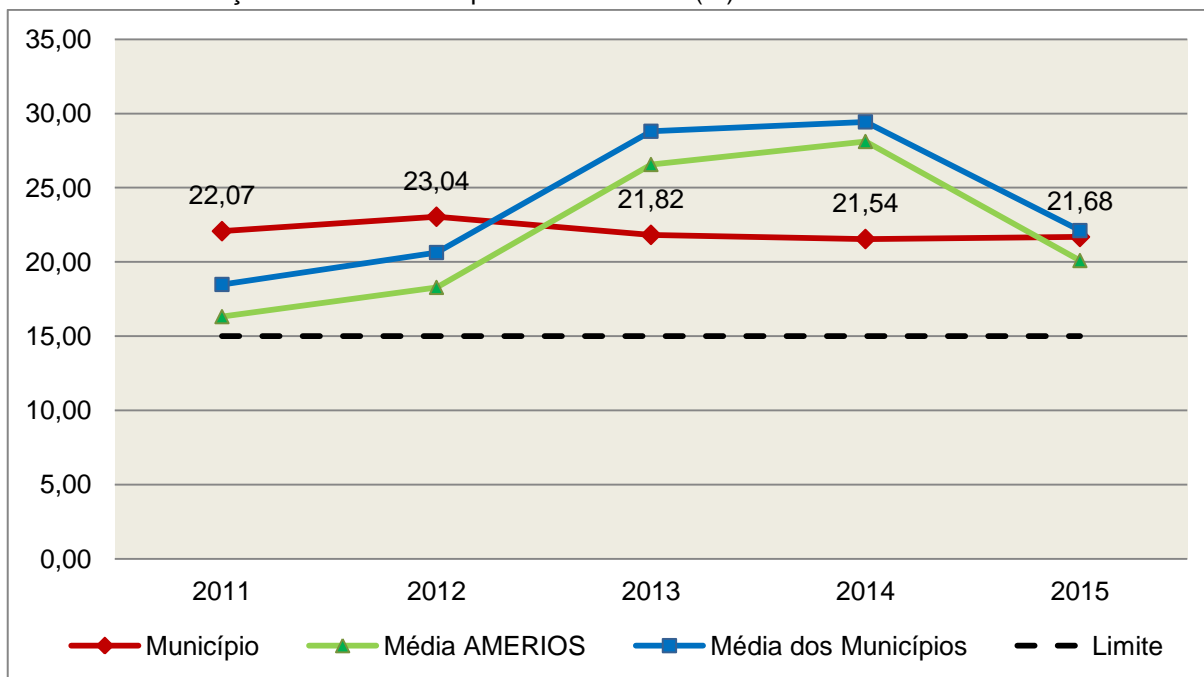
| COMPONENTE | VALOR (R\$) | % |
|--|----------------------|---------------|
| Total da Receita com Impostos | 42.278.368,91 | 100,00 |
| Total das Despesas com Ações e Serviços Públicos de Saúde | 16.611.026,46 | 39,29 |
| Atenção Básica | 10.837.602,70 | 25,63 |
| Assistência Hospitalar e Ambulatorial | 3.511.163,09 | 8,30 |
| Vigilância Sanitária | 2.262.260,67 | 5,35 |
| (-) Total das Deduções com Ações e Serviços Públicos de Saúde* | 7.445.615,20 | 17,61 |
| Total das Despesas para Efeito do Cálculo | 9.165.411,26 | 21,68 |
| Valor Mínimo a ser Aplicado | 6.341.755,34 | 15,00 |
| Valor Acima do Limite | 2.823.655,92 | 6,68 |

Fonte: Demonstrativos do Balanço Geral consolidado.

*Deduções, incluindo-se os convênios, dispostas no Anexo deste Relatório.

O gráfico seguinte apresenta a evolução histórica e comparativa da aplicação em Ações e Serviços Públicos de Saúde:

Gráfico 12 – Evolução Histórica e Comparativa da Saúde (%): 2011 – 2015



Fonte: Demonstrativos dos Balanços Gerais consolidados e análise técnica.

O gráfico anterior demonstra que o Município de Maravilha em 2015 aumentou seus gastos com Ações e Serviços Públicos de Saúde, em termos percentuais, quando comparado ao exercício anterior.

5.2. Ensino

5.2.1. Limite de 25% das receitas de impostos e transferências

Limite: mínimo de 25% proveniente de impostos, compreendida a proveniente de transferências, em gastos com Manutenção e Desenvolvimento do Ensino (exercício de 2015) – art. 212 da Constituição Federal.

Apurou-se que o Município aplicou o montante de **R\$ 12.292.844,05** em gastos com manutenção e desenvolvimento do ensino, o que corresponde a **28,56%** da receita proveniente de impostos, sendo aplicado A MAIOR o valor de **R\$ 1.531.886,89**, representando **3,56%** do mesmo parâmetro, **CUMPRINDO** o disposto no artigo 212 da Constituição Federal.

A apuração das despesas com a Manutenção e Desenvolvimento do Ensino, pode ser demonstrada da seguinte forma:

Quadro 14 – Apuração das Despesas com Manutenção e Desenvolvimento do Ensino: 2015

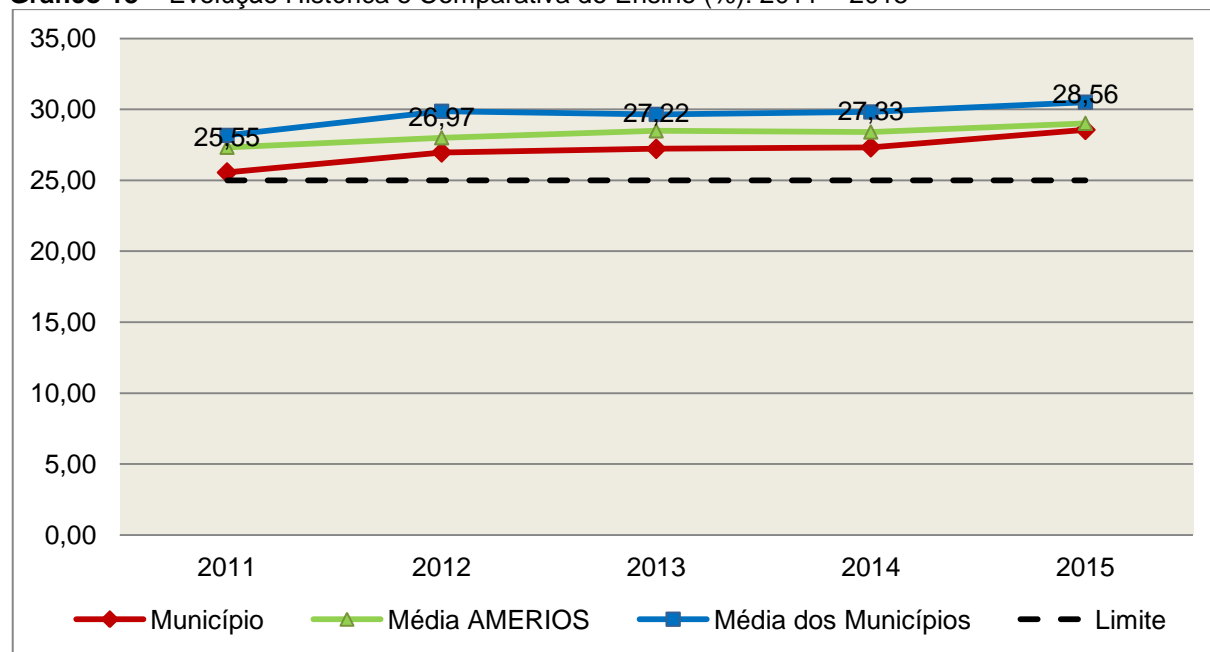
| COMPONENTE | VALOR (R\$) | % |
|--|----------------------|---------------|
| Total da Receita com Impostos | 43.043.828,63 | 100,00 |
| Valor Aplicado Educação Infantil | 7.373.774,12 | 17,13 |
| Educação Infantil | 7.373.774,12 | 17,13 |
| Valor Aplicado Ensino Fundamental | 8.428.310,35 | 19,58 |
| Ensino Fundamental | 8.428.310,35 | 19,58 |
| (-) Total das Deduções consideradas para fins de apuração do Limite Constitucional* | 3.509.240,42 | 8,15 |
| Total das Despesas para efeito de Cálculo | 12.292.844,05 | 28,56 |
| Valor Mínimo a ser Aplicado | 10.760.957,16 | 25,00 |
| Valor Acima do Limite (25%) | 1.531.886,89 | 3,56 |

Fonte: Demonstrativos do Balanço Geral consolidado e análise técnica.

*Deduções, incluindo-se os convênios, dispostas no Anexo deste Relatório.

O gráfico seguinte apresenta a evolução histórica e comparativa da aplicação em Manutenção e Desenvolvimento do Ensino:

Gráfico 13 – Evolução Histórica e Comparativa do Ensino (%): 2011 – 2015



Fonte: Demonstrativos dos Balanços Gerais consolidados e análise técnica.

O gráfico anterior demonstra que o Município de Maravilha em 2015 aumentou seus gastos com Manutenção e Desenvolvimento do Ensino, em termos percentuais, quando comparado ao exercício anterior.

5.2.2. FUNDEB

Limite 1: mínimo de 60% dos recursos oriundos do FUNDEB na remuneração dos profissionais do magistério em efetivo exercício – art. 60, XII, do Ato das Disposições Constitucionais Transitórias - ADCT c/c art. 22 da Lei nº 11.494/07.

Verificou-se que o Município aplicou o valor de **R\$ 7.438.701,35**, equivalendo a **94,48%** dos recursos oriundos do FUNDEB, em gastos com a remuneração dos profissionais do magistério em efetivo exercício, **CUMPRINDO** o estabelecido no artigo 60, inciso XII do Ato das Disposições Constitucionais Transitórias (ADCT) e artigo 22 da Lei nº 11.494/2007.

A apuração das despesas com profissionais do magistério em efetivo exercício pode ser demonstrada da seguinte forma:

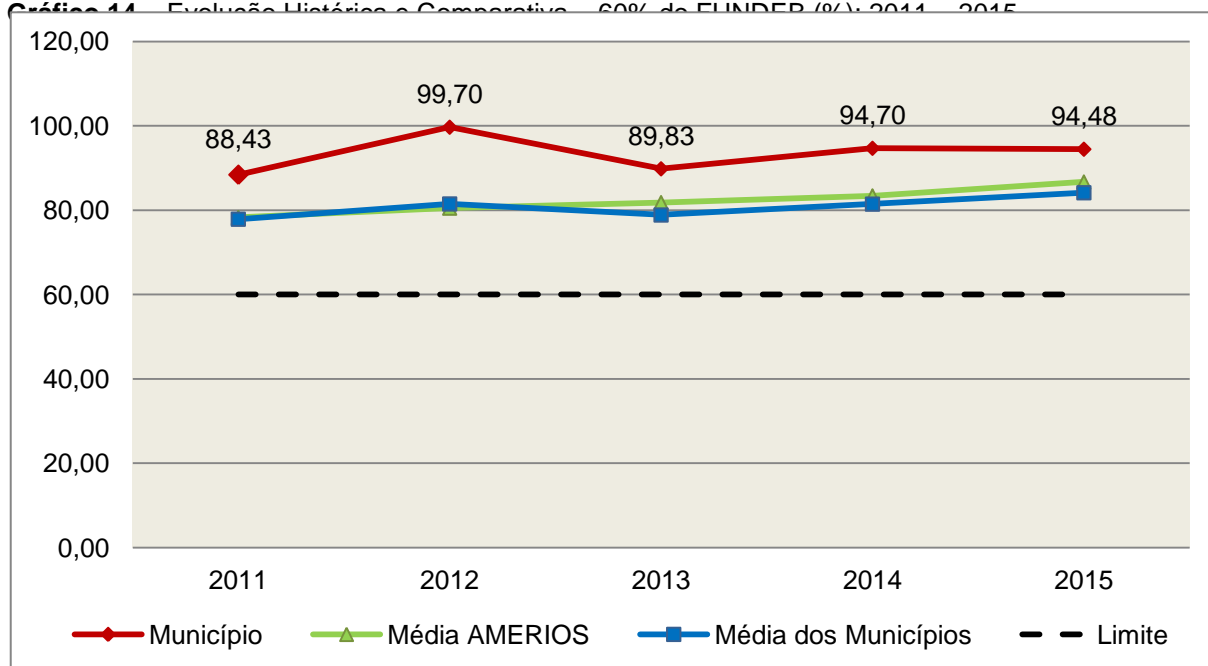
Quadro 15 – Apuração das Despesas com Profissionais do Magistério em Efetivo Exercício – FUNDEB: 2015

| COMPONENTE | VALOR (R\$) |
|--|---------------------|
| Transferências do FUNDEB | 7.858.925,54 |
| (+) Rendimentos de Aplicações Financeiras das Contas do FUNDEB | 14.764,24 |
| Total dos recursos oriundos do FUNDEB | 7.873.689,78 |
| 60% dos Recursos Oriundos do FUNDEB | 4.724.213,87 |
| Despesas com Profissionais do Magistério em Efetivo Exercício aplicadas com Recursos do FUNDEB | 7.438.701,35 |
| Valor Acima do Limite | 2.714.487,48 |

Fonte: Demonstrativos do Balanço Geral consolidado e da análise técnica.

O gráfico seguinte apresenta a evolução histórica e comparativa da aplicação em despesas com Profissionais do Magistério em Efetivo Exercício:

Gráfico 14 – Avaliação Histórica e Comparativa – 60% do FUNDEB (%): 2011 – 2015



Fonte: Demonstrativos dos Balanços Gerais consolidados e análise técnica.

Limite 2: mínimo de 95% dos recursos oriundos do FUNDEB (no exercício financeiro em que forem creditados), em despesas com Manutenção e Desenvolvimento da Educação Básica – art. 21 da Lei nº 11.494/07.

Constatou-se que o Município aplicou o valor de **R\$ 7.873.095,28**, equivalendo a **99,99%** dos recursos oriundos do FUNDEB, em despesas com Manutenção e Desenvolvimento da Educação Básica, **CUMPRINDO** o estabelecido no artigo 21 da Lei nº 11.494/2007.

A apuração das despesas com Manutenção e Desenvolvimento da Educação Básica com recursos oriundos do FUNDEB pode ser demonstrada da seguinte forma:

Quadro 16 – Apuração das Despesas com FUNDEB: 2015

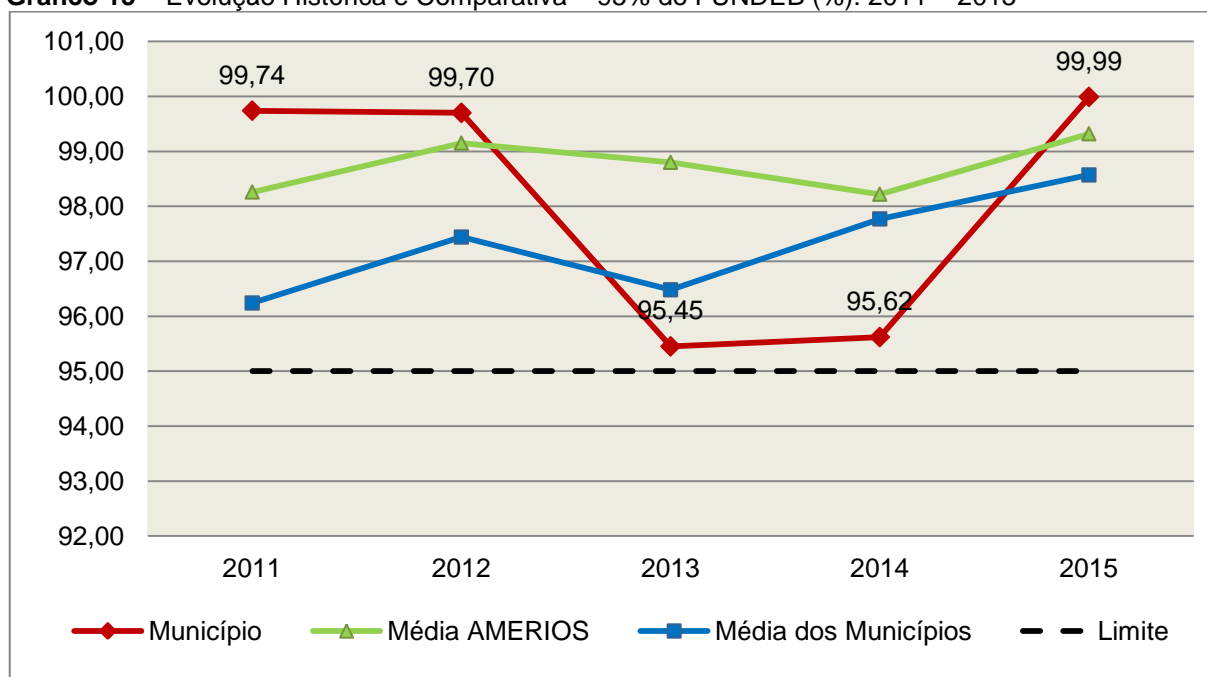
| COMPONENTE | VALOR (R\$) |
|--|---------------------|
| Total dos Recursos Oriundos do FUNDEB | 7.873.689,78 |
| 95% dos Recursos do FUNDEB | 7.480.005,29 |
| Despesas com manutenção e desenvolvimento da educação básica aplicadas no exercício com recursos do FUNDEB * | 7.873.095,28 |
| Valor Acima do Limite | 393.089,99 |

Fonte: Demonstrativos do Balanço Geral consolidado e análise técnica.

Obs.: * Apuração efetuada com base na execução financeira, vide Quadro no Anexo deste Relatório.

O gráfico seguinte apresenta a evolução histórica e comparativa da aplicação em Manutenção e Desenvolvimento da Educação Básica com recursos oriundos do FUNDEB:

Gráfico 15 – Evolução Histórica e Comparativa – 95% do FUNDEB (%): 2011 – 2015



Fonte: Demonstrativos dos Balanços Gerais consolidados e análise técnica.

Com relação às despesas com Manutenção e Desenvolvimento da Educação Básica custeadas com recursos do FUNDEB, no exercício em análise, o Município de Maravilha ampliou sua aplicação, quando comparado ao exercício anterior.

Limite 3: utilização dos recursos do FUNDEB, no exercício seguinte ao do recebimento e mediante abertura de crédito adicional - artigo 21, § 2º da Lei nº 11.494/2007.

O Município utilizou, no 1º trimestre mediante a abertura de crédito adicional, integralmente o saldo anterior dos recursos do FUNDEB, no valor de **R\$ 49.879,35, CUMPRINDO** o estabelecido no artigo 21, § 2º da Lei nº 11.494/2007.

Superávit financeiro do FUNDEB em 31/12/2015: No tocante ao controle da utilização dos recursos do FUNDEB para o exercício seguinte apresenta-se o Quadro abaixo:

Quadro 16A – Controle da utilização de recursos para o exercício subsequente (art. 21, § 2º da Lei nº 11.494/2007)

| COMPONENTE | VALOR (R\$) |
|---|---------------|
| Saldo Financeiro do FUNDEB em 31/12/2015 | 110.505,78 |
| (-) Despesas inscritas em Restos a Pagar no exercício e em exercícios anteriores pendentes de pagamento e/ou despesas registradas em DDO no exercício, com disponibilidade dos recursos do FUNDEB | 109.911,28 |
| (=) Recursos do FUNDEB que não foram utilizados | 594,50 |

Fonte: Dados do Sistema e-Sfinge e análise técnica.

5.3. Limites de gastos com pessoal (LRF)

5.3.1. Limite máximo para os gastos com pessoal do Município

Limite: 60% da Receita Corrente Líquida para os gastos com pessoal do Município – art. 169 da Constituição Federal c/c o art. 19, III da Lei Complementar nº 101/2000 (LRF).

Quadro 17 – Apuração das Despesas com Pessoal do Município: 2015

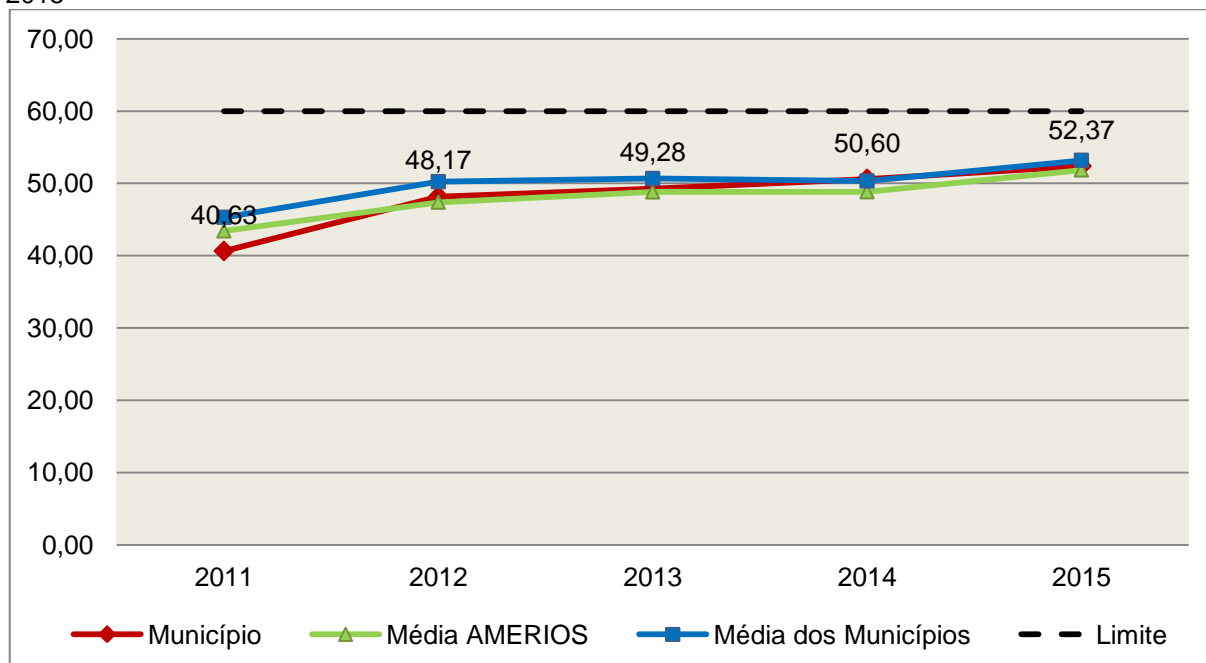
| COMPONENTE | VALOR (R\$) | % |
|---|----------------------|---------------|
| TOTAL DA RECEITA CORRENTE LÍQUIDA | 55.636.420,60 | 100,00 |
| LIMITE DE 60% DA RECEITA CORRENTE LÍQUIDA | 33.381.852,36 | 60,00 |
| Total das Despesas para efeito de Cálculo das Despesas com Pessoal do Poder Executivo | 27.937.768,10 | 50,21 |
| Total das Despesas para efeito de Cálculo das Despesas com Pessoal do Poder Legislativo | 1.199.841,24 | 2,16 |
| TOTAL DA DESPESA PARA EFEITO DE CÁLCULO DA DESPESA COM PESSOAL DO MUNICÍPIO | 29.137.609,34 | 52,37 |
| Valor Abaixo do Limite (60%) | 4.244.243,02 | 7,63 |

Fonte: Sistema e-Sfinge/Demonstrativos do Balanço Geral consolidado.

No exercício em exame, o Município gastou **52,37%** do total da receita corrente líquida em despesas com pessoal, **CUMPRINDO** o limite contido no artigo 169 da Constituição Federal, regulamentado pela Lei Complementar nº 101/2000.

O gráfico seguinte apresenta a evolução histórica e comparativa das despesas com pessoal do Município:

Gráfico 16 – Evolução Histórica e Comparativa da Despesa com Pessoal do Município: 2011 – 2015



Fonte: Demonstrativos dos Balanços Gerais consolidados e análise técnica.

O gráfico anterior mostra o crescimento dos gastos com pessoal do Município de Maravilha, quando comparado ao exercício anterior.

5.3.2. Limite máximo para os gastos com pessoal do Poder Executivo

Limite: 54% da Receita Corrente Líquida para os gastos com pessoal do Poder Executivo (Prefeitura, Fundos, Fundações, Autarquias e Empresas Estatais Dependentes) – Artigo 20, III, 'b' da Lei Complementar nº 101/2000 (LRF).

Quadro 18 – Apuração das Despesas com Pessoal do Poder Executivo: 2015

| COMPONENTE | VALOR (R\$) | % |
|---|----------------------|---------------|
| TOTAL DA RECEITA CORRENTE LÍQUIDA | 55.636.420,60 | 100,00 |
| LIMITE DE 54% DA RECEITA CORRENTE LÍQUIDA | 30.043.667,12 | 54,00 |
| Total das Despesas com Pessoal do Poder Executivo | 28.240.510,69 | 50,76 |
| Pessoal e Encargos* | 28.102.816,87 | 50,51 |
| Outras Despesas de Pessoal consideradas pela Instrução (Grupo de Natureza de Despesa 1; elemento de Despesa 94, fls. 223/224 dos autos) | 137.693,82 | 0,25 |

| | | |
|--|----------------------|--------------|
| Deduções das Despesas com Pessoal do Poder Executivo** | 302.742,59 | 0,54 |
| Total das Despesas para efeito de Cálculo das Despesas com Pessoal do Poder Executivo | 27.937.768,10 | 50,21 |
| Valor Abaixo do Limite (54%) | 2.105.899,02 | 3,79 |

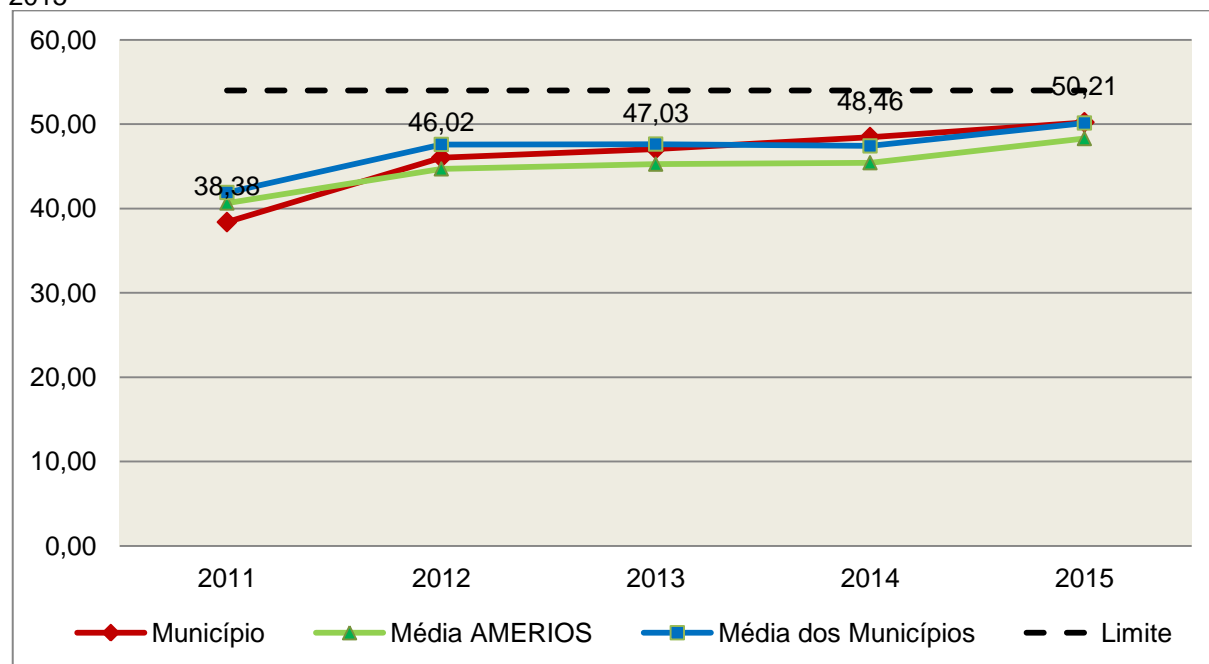
Fonte: * Sistema e-Sfinge/⁴Demonstrativos do Balanço Geral consolidado.

**Deduções dispostas no Anexo deste Relatório.

O demonstrativo acima comprova que, no exercício em exame, o Poder Executivo gastou **50,21%** do total da receita corrente líquida em despesas com pessoal, **CUMPRINDO** a norma contida no artigo 20, III, 'b' da Lei Complementar nº 101/2000.

O gráfico seguinte apresenta a evolução histórica e comparativa das despesas com pessoal do Poder Executivo:

Gráfico 17 – Evolução Histórica e Comparativa da Despesa com Pessoal do Executivo: 2011 – 2015



Fonte: Demonstrativos dos Balanços Gerais consolidados e análise técnica.

⁴ Apuração da Despesa de Pessoal: conforme orientação do Manual dos Demonstrativos Fiscais 6ª edição, publicado no endereço <http://www.stn.fazenda.gov.br/pt/web/stn/mdf>

Da análise do gráfico, verifica-se que os gastos com pessoal do Poder Executivo aumentaram, quando comparado ao exercício anterior.

5.3.3. Limite máximo para os gastos com pessoal do Poder Legislativo

Limite: 6% da Receita Corrente Líquida para os gastos com pessoal do Poder Legislativo (Câmara Municipal) – Artigo 20, III, 'a' da Lei Complementar nº 101/2000 (LRF).

Quadro 19 – Apuração das Despesas com Pessoal do Poder Legislativo: 2015

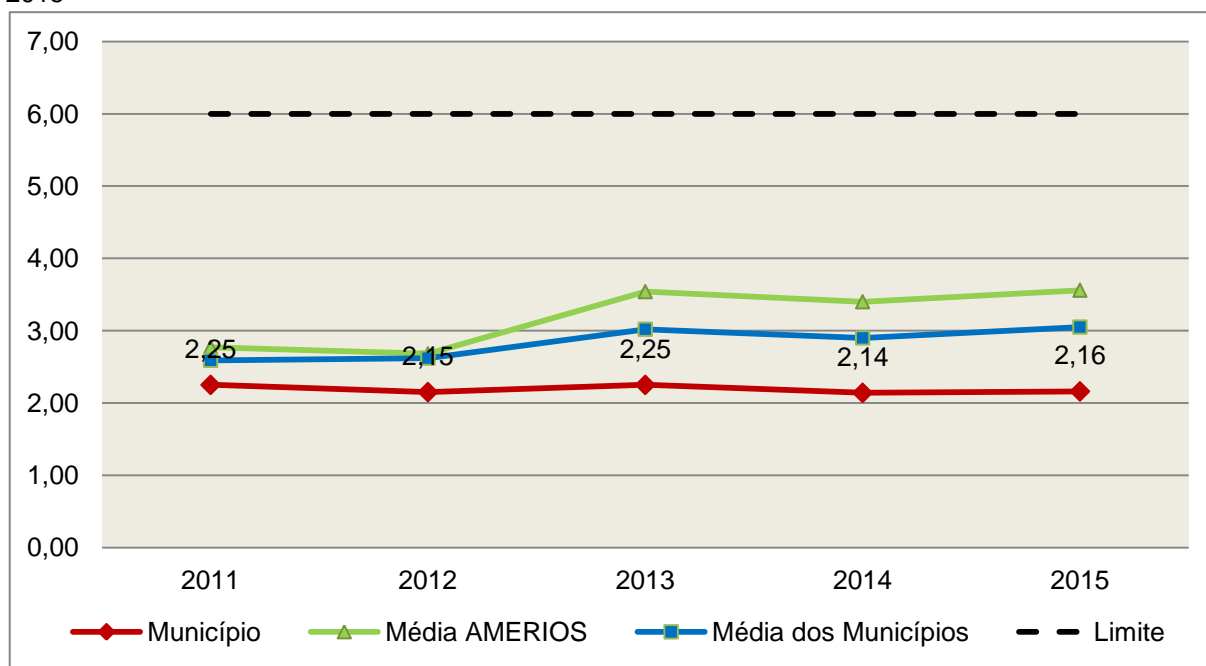
| COMPONENTE | VALOR (R\$) | % |
|--|----------------------|---------------|
| TOTAL DA RECEITA CORRENTE LÍQUIDA | 55.636.420,60 | 100,00 |
| LIMITE DE 6% DA RECEITA CORRENTE LÍQUIDA | 3.338.185,24 | 6,00 |
| Total das Despesas com Pessoal do Poder Legislativo | 1.199.841,24 | 2,16 |
| Pessoal e Encargos* | 1.193.250,51 | 2,14 |
| Outras despesas de pessoal decorrentes de contratos de terceirização (§ 1º do art. 18 da LRF)* | 6.590,73 | 0,01 |
| Total das Despesas para efeito de Cálculo das Despesas com Pessoal do Poder Legislativo | 1.199.841,24 | 2,16 |
| Valor Abaixo do Limite (6%) | 2.138.344,00 | 3,84 |

Fonte: * Sistema e-Sfinge/Demonstrativos do Balanço Geral consolidado.

O Poder Legislativo gastou, no exercício em exame, **2,16%** do total da receita corrente líquida em despesas com pessoal, **CUMPRINDO** a norma contida no artigo 20, III, 'a' da Lei Complementar nº 101/2000.

O gráfico seguinte apresenta a evolução histórica e comparativa das despesas com pessoal do Poder Legislativo:

Gráfico 18 – Evolução Histórica e Comparativa da Despesa com Pessoal do Legislativo: 2011 – 2015



Fonte: Demonstrativos dos Balanços Gerais consolidados e análise técnica.

O estudo evolutivo dos gastos com pessoal da Câmara expõe que houve um aumento do percentual quando comparado ao exercício anterior.

6. CONSELHOS MUNICIPAIS

Os Conselhos Municipais são considerados órgãos públicos que contribuem de forma significativa na execução de políticas públicas setoriais.

Podem ser de natureza obrigatória ou discricionária, ou seja, os de criação obrigatória são exigidos por leis federais, cujas funções são definidas como deliberativas, fiscalizadoras, assessoramento, supervisora e executiva; enquanto que os discricionários são decorrentes de legislação municipal.

O artigo 20, § 2º da Resolução n. TC – 16/94, alterado pelo artigo 1º da Resolução n. TC 077/2013, de 29 de abril de 2013 exige a remessa dos pareceres dos conselhos obrigatórios, juntamente com a prestação de contas anual, quais sejam:

a) Conselho Municipal de Acompanhamento e Controle Social do Fundeb, previsto no art. 24, da Lei Federal n.º 11.494, de 20 de junho de 2007.

- b) Conselho Municipal de Saúde, previsto no art. 1º, caput e § 2º da Lei Federal n.º 8.142, de 28 de dezembro de 1990;
- c) Conselho Municipal dos Direitos da Infância e do Adolescente, previsto no art. 88, inciso II da Lei Federal n.º 8.069, de 13 de junho de 1990;
- d) Conselho Municipal de Assistência Social, previsto no art. 16, inciso IV, da Lei Federal n.º 8.742, de 07 de dezembro de 1993;
- e) Conselho Municipal de Alimentação Escolar, previsto no art. 18 da Lei Federal n.º 11.947, de 16 de junho de 2009;
- f) Conselho Municipal do Idoso, previsto no art. 6º da Lei Federal n.º 8.842, de 04 de janeiro de 1994.

6.1. Conselho Municipal de Acompanhamento e Controle Social do FUNDEB (CACCS – FUNDEB)

O Conselho Municipal de Acompanhamento e Controle Social do Fundeb está previsto no artigo 24 da Lei Federal n.º 44.494, de 20 de junho de 2007.

Referido órgão tem a função de acompanhar a correta aplicação dos recursos do Fundeb e do Programa Nacional de Apoio ao Transporte Escolar (PNATE), bem como supervisionar o censo escolar anual.

O Conselho Municipal do Fundeb é autônomo, não é subordinado ao Poder Executivo e seus membros não são remunerados. No entanto, deverá ser criado por lei específica municipal, e sua composição deve obedecer ao que prescreve o art. 24, § 1º, IV e § 2º da Lei n.º 11.494/2007:

Art. 24. O acompanhamento e o controle social sobre a distribuição, a transferência e a aplicação dos recursos dos Fundos serão exercidos, junto aos respectivos governos, no âmbito da União, dos Estados, do Distrito Federal e dos Municípios, por conselhos instituídos especificamente para esse fim.

§ 1º Os conselhos serão criados por legislação específica, editada no pertinente âmbito governamental, observados os seguintes critérios de composição:

[...]

IV - em âmbito municipal, por no mínimo 9 (nove) membros, sendo:

a) 2 (dois) representantes do Poder Executivo Municipal, dos quais pelo menos 1 (um) da Secretaria Municipal de Educação ou órgão educacional equivalente;

b) 1 (um) representante dos professores da educação básica pública;

c) 1 (um) representante dos diretores das escolas básicas públicas;

d) 1 (um) representante dos servidores técnico-administrativos das escolas básicas públicas;

e) 2 (dois) representantes dos pais de alunos da educação básica pública;

f) 2 (dois) representantes dos estudantes da educação básica pública, um dos quais indicado pela entidade de estudantes secundaristas.

§ 2º Integrarão ainda os conselhos municipais dos Fundos, quando houver, 1 (um) representante do respectivo Conselho Municipal de Educação e 1 (um) representante do Conselho Tutelar a que se refere a [Lei nº 8.069, de 13 de julho de 1990](#), indicados por seus pares.

Em consulta ao processo eletrônico gerado através dos dados encaminhados pelo Município de **Maravilha**, constata-se que o Parecer do Conselho do FUNDEB indica que as respectivas contas foram aprovadas (fls. 194/195 dos autos).

6.2. Conselho Municipal de Saúde (CMS)

O Conselho Municipal de Saúde – CMS está previsto no art. 1º, inciso II da Lei Federal n.º 8.142, de 28 de dezembro de 1990.

Trata-se de um órgão colegiado composto por representantes do governo, prestadores de serviço, profissionais de saúde e usuários, atua na formação de estratégias e no controle da execução das políticas de saúde,

inclusive nos aspectos econômicos e financeiros, cujas decisões serão homologadas pelo chefe do poder executivo municipal⁵.

Compõe-se, conforme prescreve a terceira diretriz da Resolução n.º 453, de 10 de maio de 2012:

- a) 50% de entidades e movimentos representativos de usuários;
- b) 25% de entidades representativas dos trabalhadores da área de Saúde;
- c) 25% de representação de governo e prestadores de serviços privados conveniados, ou sem fins lucrativos.

O Conselho Municipal de Saúde tem as competências elencadas pela quinta diretriz da Resolução n.º 453/2012:

Quinta Diretriz: aos Conselhos de Saúde Nacional, Estaduais, Municipais e do Distrito Federal, que têm competências definidas nas leis federais, bem como em indicações advindas das Conferências de Saúde, compete:

I - fortalecer a participação e o Controle Social no SUS, mobilizar e articular a sociedade de forma permanente na defesa dos princípios constitucionais que fundamentam o SUS;

II - elaborar o Regimento Interno do Conselho e outras normas de funcionamento;

III - discutir, elaborar e aprovar propostas de operacionalização das diretrizes aprovadas pelas Conferências de Saúde;

IV - atuar na formulação e no controle da execução da política de saúde, incluindo os seus aspectos econômicos e financeiros, e propor estratégias para a sua aplicação aos setores público e privado;

V - definir diretrizes para elaboração dos planos de saúde e deliberar sobre o seu conteúdo, conforme as diversas situações epidemiológicas e a capacidade organizacional dos serviços;

VI - anualmente deliberar sobre a aprovação ou não do relatório de gestão;

VII - estabelecer estratégias e procedimentos de acompanhamento da gestão do SUS, articulando-se com os demais colegiados, a exemplo dos de seguridade

⁵ Viana, Luiz Cláudio. O papel dos conselhos municipais na gestão pública [monografia]; orientadora, Maria Eliana Cristina Bar. - Florianópolis, SC, 2011. p. 26

social, meio ambiente, justiça, educação, trabalho, agricultura, idosos, criança e adolescente e outros;

VIII - proceder à revisão periódica dos planos de saúde;

IX - deliberar sobre os programas de saúde e aprovar projetos a serem encaminhados ao Poder Legislativo, propor a adoção de critérios definidores de qualidade e resolutividade, atualizando-os face ao processo de incorporação dos avanços científicos e tecnológicos na área da Saúde;

X - avaliar, explicitando os critérios utilizados, a organização e o funcionamento do Sistema Único de Saúde do SUS;

XI - avaliar e deliberar sobre contratos, consórcios e convênios, conforme as diretrizes dos Planos de Saúde Nacional, Estaduais, do Distrito Federal e Municipais;

XII - acompanhar e controlar a atuação do setor privado credenciado mediante contrato ou convênio na área de saúde;

XIII - aprovar a proposta orçamentária anual da saúde, tendo em vista as metas e prioridades estabelecidas na Lei de Diretrizes Orçamentárias, observado o princípio do processo de planejamento e orçamento ascendentes, conforme legislação vigente;

XIV - propor critérios para programação e execução financeira e orçamentária dos Fundos de Saúde e acompanhar a movimentação e destino dos recursos;

XV - fiscalizar e controlar gastos e deliberar sobre critérios de movimentação de recursos da Saúde, incluindo o Fundo de Saúde e os recursos transferidos e próprios do Município, Estado, Distrito Federal e da União, com base no que a lei disciplina;

XVI - analisar, discutir e aprovar o relatório de gestão, com a prestação de contas e informações financeiras, repassadas em tempo hábil aos conselheiros, e garantia do devido assessoramento;

XVII - fiscalizar e acompanhar o desenvolvimento das ações e dos serviços de saúde e encaminhar denúncias aos respectivos órgãos de controle interno e externo, conforme legislação vigente;

XVIII - examinar propostas e denúncias de indícios de irregularidades, responder no seu âmbito a consultas sobre assuntos pertinentes às ações e aos serviços de saúde, bem como apreciar recursos a respeito de deliberações do Conselho nas suas respectivas instâncias;

XIX - estabelecer a periodicidade de convocação e organizar as Conferências de Saúde, propor sua convocação ordinária ou extraordinária e estruturar a comissão organizadora, submeter o respectivo regimento e programa ao Pleno do Conselho de Saúde correspondente, convocar a sociedade para a participação nas pré-conferências e conferências de saúde;

XX - estimular articulação e intercâmbio entre os Conselhos de Saúde, entidades, movimentos populares, instituições públicas e privadas para a promoção da Saúde;

XXI - estimular, apoiar e promover estudos e pesquisas sobre assuntos e temas na área de saúde pertinente ao desenvolvimento do Sistema Único de Saúde (SUS);

XXII - acompanhar o processo de desenvolvimento e incorporação científica e tecnológica, observados os padrões éticos compatíveis com o desenvolvimento sociocultural do País;

XXIII - estabelecer ações de informação, educação e comunicação em saúde, divulgar as funções e competências do Conselho de Saúde, seus trabalhos e decisões nos meios de comunicação, incluindo informações sobre as agendas, datas e local das reuniões e dos eventos;

XXIV - deliberar, elaborar, apoiar e promover a educação permanente para o controle social, de acordo com as Diretrizes e a Política Nacional de Educação Permanente para o Controle Social do SUS;

XXV - incrementar e aperfeiçoar o relacionamento sistemático com os poderes constituídos, Ministério Público, Judiciário e Legislativo, meios de comunicação, bem como setores relevantes não representados nos conselhos;

XXVI - acompanhar a aplicação das normas sobre ética em pesquisas aprovadas pelo CNS;

XXVII - deliberar, encaminhar e avaliar a Política de Gestão do Trabalho e Educação para a Saúde no SUS;

XXVIII - acompanhar a implementação das propostas constantes do relatório das plenárias dos Conselhos de Saúde; e

XXIX - atualizar periodicamente as informações sobre o Conselho de Saúde no Sistema de Acompanhamento dos Conselhos de Saúde (SIACS).

Salienta-se que os membros do Conselho não são remunerados e suas funções são consideradas de relevância pública.

Conforme consta do processo eletrônico gerado através dos dados encaminhados pelo Município de **Maravilha**, a análise do Parecer do Conselho Municipal de Saúde indica que as contas foram aprovadas (fls. 196/198 dos autos).

6.3. Conselho Municipal dos Direitos da Criança e do Adolescente

A Constituição Federal trata do dever da família, da sociedade e do Estado, em caráter prioritário, em assegurar à criança e ao adolescente uma série de direitos, conforme pode ser constatado em seu artigo 227:

É dever da família, da sociedade e do Estado assegurar à criança, ao adolescente e ao jovem, com absoluta prioridade, o direito à vida, à saúde, à alimentação, à educação, ao lazer, à profissionalização, à cultura, à dignidade, ao respeito, à liberdade e à convivência familiar e comunitária, além de colocá-los a salvo de toda forma de negligência, discriminação, exploração, violência, crueldade e opressão.

Nessa linha foi promulgada a Lei nº 8.069, de 13 de julho de 1990, que dispõe sobre o Estatuto da Criança e do Adolescente (ECA) e trata sobre a proteção integral desses.

A referida Lei prevê em seu artigo 88, incisos II e IV, a criação do Conselho Municipal dos Direitos da Criança e do Adolescente e a manutenção de fundo especial, respectivamente. Esse fundo, no caso dos Municípios, deve ser criado por lei municipal, obedecendo ao disposto no artigo 167, IX da Constituição Federal e artigo 74 da Lei nº 4.320/64.

O Conselho Municipal da Criança e do Adolescente é órgão deliberativo e controlador das ações relacionadas à política de atendimento dos direitos da criança e do adolescente.

Em consulta ao processo eletrônico gerado através dos dados encaminhados pelo Município de **Maravilha**, constata-se que as contas foram aprovadas pelo Conselho Municipal dos Direitos da Criança e do Adolescente (fl. 202 dos autos).

6.4. Conselho Municipal de Assistência Social (CMAS)

O Conselho Municipal de Assistência Social está previsto no art. 16, inciso IV da Lei Federal n.º 8.742, de 07 de dezembro de 1993.

Citado órgão tem a competência de acompanhar a execução da política de assistência social, e seus membros não são remunerados. No entanto, conforme parágrafo único do art. 16 da Lei n.º 8.742/93 as despesas referentes a passagens e diárias de conselheiros representantes do governo ou da sociedade civil, quando estiverem no exercício de suas atribuições devem ser custeadas pelo órgão gestor da Assistência Social.

Conforme consta do processo eletrônico gerado através dos dados encaminhados pelo Município de **Maravilha**, a análise do Parecer do Conselho Municipal de Assistência Social indica que as contas foram aprovadas (fl. 199 dos autos).

6.5. Conselho Municipal de Alimentação Escolar (CMAE)

O Conselho Municipal de Alimentação Escolar está previsto no artigo 18 da Lei Federal n.º 11.947, de 16 de junho de 2009:

Art. 18. Os Estados, o Distrito Federal e os Municípios instituirão, no âmbito de suas respectivas jurisdições administrativas, Conselhos de Alimentação Escolar - CAE, órgãos colegiados de caráter fiscalizador, permanente, deliberativo e de assessoramento, compostos da seguinte forma:

I - 1 (um) representante indicado pelo Poder Executivo do respectivo ente federado;

II - 2 (dois) representantes das entidades de trabalhadores da educação e de discentes, indicados pelo respectivo órgão de representação, a serem escolhidos por meio de assembleia específica;

III - 2 (dois) representantes de pais de alunos, indicados pelos Conselhos Escolares, Associações de Pais e Mestres ou entidades similares, escolhidos por meio de assembleia específica;

IV - 2 (dois) representantes indicados por entidades civis organizadas, escolhidos em assembleia específica.

§ 1º Os Estados, o Distrito Federal e os Municípios poderão, a seu critério, ampliar a composição dos membros do CAE, desde que obedecida a proporcionalidade definida nos incisos deste artigo.

§ 2º Cada membro titular do CAE terá 1 (um) suplente do mesmo segmento representado.

§ 3º Os membros terão mandato de 4 (quatro) anos, podendo ser reconduzidos de acordo com a indicação dos seus respectivos segmentos.

§ 4º A presidência e a vice-presidência do CAE somente poderão ser exercidas pelos representantes indicados nos incisos II, III e IV deste artigo.

§ 5º O exercício do mandato de conselheiros do CAE é considerado serviço público relevante, não remunerado.

§ 6º Caberá aos Estados, ao Distrito Federal e aos Municípios informar ao FNDE a composição do seu respectivo CAE, na forma estabelecida pelo Conselho Deliberativo do FNDE.

A sua atuação está prevista no artigo 19 da citada lei:

Art. 19. Compete ao CAE:

I - acompanhar e fiscalizar o cumprimento das diretrizes estabelecidas na forma do art. 2º desta Lei;

II - acompanhar e fiscalizar a aplicação dos recursos destinados à alimentação escolar;

III - zelar pela qualidade dos alimentos, em especial quanto às condições higiênicas, bem como a aceitabilidade dos cardápios oferecidos;

IV - receber o relatório anual de gestão do PNAE e emitir parecer conclusivo a respeito, aprovando ou reprovando a execução do Programa.

Parágrafo único. Os CAEs poderão desenvolver suas atribuições em regime de cooperação com os Conselhos de Segurança Alimentar e Nutricional estaduais e municipais e demais conselhos afins, e deverão observar as diretrizes estabelecidas pelo Conselho Nacional de Segurança Alimentar e Nutricional - CONSEA.

Em consulta do processo eletrônico gerado através dos dados encaminhados pelo Município de **Maravilha**, constata-se que o Parecer do Conselho Municipal de Alimentação Escolar não foi encaminhado, em desatendimento ao que dispõe do art. 1º, § 2º, "d", da Resolução TC nº 77/2013 (fl. 200 dos autos).

6.6. Conselho Municipal do Idoso (ou da Pessoa Idosa ou dos Direitos da Pessoa Idosa)

O Conselho Municipal do Idoso está previsto no artigo 6º da Lei Federal nº 8.842, de 04 de janeiro de 1994.

Suas competências estão previstas no artigo 7º da mesma lei, na redação dada pela Lei nº 10.741/2003:

Art. 7º Os Conselhos Nacional, Estaduais, do Distrito Federal e Municipais do Idoso, previstos na [Lei nº 8.842, de 4 de janeiro de 1994](#), zelarão pelo cumprimento dos direitos do idoso, definidos nesta Lei.

Conforme consta do processo eletrônico gerado através dos dados encaminhados pelo Município de **Maravilha**, a análise do Parecer do Conselho Municipal do Idoso indica que as contas foram aprovadas (fl. 201 dos autos).

7. DO CUMPRIMENTO DA LEI COMPLEMENTAR Nº 131/2009 E DO DECRETO FEDERAL Nº 7.185/2010

A transparência da gestão fiscal, entendida como a produção e divulgação sistemática de informações, é um dos pilares em que se assenta a Lei Complementar nº 101/2000.

Para assegurar essa transparência a Lei Complementar nº 131/2009 acrescentou dispositivos a referida Lei a fim de determinar a disponibilização, em tempo real, de informações pormenorizadas sobre a execução orçamentária e financeira, referentes à receita e à despesa, da União, dos Estados, do Distrito Federal e dos Municípios, bem como definiu prazos para a implantação.

O artigo 48, parágrafo único, da Lei Complementar nº 101/2000 alterado pela Lei Complementar nº 131/2009, assim determina:

Art. 48. [...]

Parágrafo único. A transparência será assegurada também mediante:

I – incentivo à participação popular e realização de audiências públicas, durante os processos de elaboração e discussão dos planos, lei de diretrizes orçamentárias e orçamentos;

II – liberação ao pleno conhecimento e acompanhamento da sociedade, em tempo real, de informações pormenorizadas sobre a execução orçamentária e financeira, em meios eletrônicos de acesso público;

III – adoção de sistema integrado de administração financeira e controle, que atenda a padrão mínimo de qualidade estabelecido pelo Poder Executivo da União e ao disposto no art. 48-A.

Os conteúdos das informações sobre a execução orçamentária e financeira, liberados em meios eletrônicos de acesso público, são definidos no artigo 48-A, I e II, da Lei Complementar nº 101/2000 incluído pela Lei Complementar nº 131/2009, a saber:

Art. 48-A. Para os fins a que se refere o inciso II do parágrafo único do art. 48, os entes da Federação disponibilizarão a qualquer pessoa física ou jurídica o acesso a informações referentes a:

I – quanto à despesa: todos os atos praticados pelas unidades gestoras no decorrer da execução da despesa, no momento de sua realização, com a disponibilização mínima dos dados referentes ao número do correspondente processo, ao bem fornecido ou ao serviço prestado, à pessoa física ou jurídica beneficiária do pagamento e, quando for o caso, ao procedimento licitatório realizado;

II – quanto à receita: o lançamento e o recebimento de toda a receita das unidades gestoras, inclusive referente a recursos extraordinários.

Quanto aos prazos para o cumprimento das determinações dispostas nos referidos artigos a Lei Complementar nº 131/2009 estabeleceu:

Art. 73-B. Ficam estabelecidos os seguintes prazos para o cumprimento das determinações dispostas nos incisos II e III do parágrafo único do art. 48 e do art. 48-A:

I – 1 (um) ano para a União, os Estados, o Distrito Federal e os Municípios com mais de 100.000 (cem mil) habitantes;

II – 2 (dois) anos para os Municípios que tenham entre 50.000 (cinquenta mil) e 100.000 (cem mil) habitantes;

III – 4 (quatro) anos para os Municípios que tenham até 50.000 (cinquenta mil) habitantes.

Parágrafo único. Os prazos estabelecidos neste artigo serão contados a partir da data de publicação da lei complementar que introduziu os dispositivos referidos no caput deste artigo.”

O sistema integrado de administração financeira e controle – SISTEMA mencionado no inciso III do parágrafo único do artigo 48 da Lei Complementar nº 101/2000 alterado pela Lei Complementar nº 131/2009, foi regulamentado por meio do Decreto Federal nº 7.185/2010, que em seu artigo 1º assim determina:

Art. 1º A transparência da gestão fiscal dos entes da Federação referidos no art. 1º, § 3º, da Lei Complementar nº 101, de 4 de maio de 2000, será assegurada mediante a observância do disposto no art. 48,

parágrafo único, da referida Lei e das normas estabelecidas neste Decreto.

Dessa forma, o referido Decreto também estabeleceu requisitos com padrão mínimo de qualidade necessário para assegurar a transparência da gestão fiscal, onde se extraiu os seguintes:

Art. 2º O sistema integrado de administração financeira e controle utilizado no âmbito de cada ente da Federação, doravante denominado SISTEMA, deverá permitir a liberação em tempo real das informações pormenorizadas sobre a execução orçamentária e financeira das unidades gestoras, referentes à receita e à despesa, com a abertura mínima estabelecida neste Decreto, bem como o registro contábil tempestivo dos atos e fatos que afetam ou possam afetar o patrimônio da entidade.

§ 1º Integrarão o SISTEMA todas as entidades da administração direta, as autarquias, as fundações, os fundos e as empresas estatais dependentes, sem prejuízo da autonomia do ordenador de despesa para a gestão dos créditos e recursos autorizados na forma da legislação vigente e em conformidade com os limites de empenho e o cronograma de desembolso estabelecido.

§ 2º Para fins deste Decreto, entende-se por:

I – [...]

II - liberação em tempo real: a disponibilização das informações, em meio eletrônico que possibilite amplo acesso público, até o primeiro dia útil subsequente à data do registro contábil no respectivo SISTEMA, sem prejuízo do desempenho e da preservação das rotinas de segurança operacionais necessários ao seu pleno funcionamento;

III - meio eletrônico que possibilite amplo acesso público: a Internet, sem exigências de cadastramento de usuários ou utilização de senhas para acesso; e

IV - [...]

Art. 4º Sem prejuízo da exigência de características adicionais no âmbito de cada ente da Federação, consistem requisitos tecnológicos do padrão mínimo de qualidade do SISTEMA:

I - [...]

II - permitir o armazenamento, a importação e a exportação de dados; e

III - [...]

Art. 7º Sem prejuízo dos direitos e garantias individuais constitucionalmente estabelecidos, o SISTEMA deverá gerar, para disponibilização em meio eletrônico que possibilite amplo acesso público, pelo menos, as seguintes informações relativas aos atos praticados pelas unidades gestoras no decorrer da execução orçamentária e financeira:

I - quanto à despesa:

a) o valor do empenho, liquidação e pagamento;

b) o número do correspondente processo da execução, quando for o caso;

c) a classificação orçamentária, especificando a unidade orçamentária, função, subfunção, natureza da despesa e a fonte dos recursos que financiaram o gasto;

d) a pessoa física ou jurídica beneficiária do pagamento, inclusive nos desembolsos de operações independentes da execução orçamentária, exceto no caso de folha de pagamento de pessoal e de benefícios previdenciários;

e) o procedimento licitatório realizado, bem como à sua dispensa ou inexigibilidade, quando for o caso, com o número do correspondente processo; e

f) o bem fornecido ou serviço prestado, quando for o caso;

II - quanto à receita, os valores de todas as receitas da unidade gestora, compreendendo no mínimo sua natureza, relativas a:

a) previsão;

b) lançamento, quando for o caso; e

c) arrecadação, inclusive referente a recursos extraordinários.

A análise, por amostragem, do cumprimento das normas estabelecidas na Lei Complementar nº 101/2000, alterada pela Lei Complementar nº 131/2009, em conjunto com o Decreto Federal nº 7.185/2010, pelo Município de **Maravilha**, no tocante aos dados relativos do exercício em exame é demonstrada no Quadro a seguir:

Quadro 20 – Cumprimento da Lei Complementar nº 131/2009 e do Decreto Federal nº 7.185/2010

| I – QUANTO À FORMA | |
|--|----------------|
| Disponibilização de informações de todas as unidades municipais (art. 2º, § 1º, do Decreto Federal nº 7.185/2010) | CUMPRIU |
| Disponibilização até o primeiro dia útil subsequente à data do registro contábil municipal (art. 2º, § 2º, II, do Decreto Federal nº 7.185/2010) | CUMPRIU |
| Disponibilização em meio eletrônico que possibilite amplo acesso público na Internet, sem exigências de cadastramento de usuários ou utilização de senhas para acesso (art. 2º, § 2º, III, do Decreto Federal nº 7.185/2010) | CUMPRIU |
| Permitir o armazenamento, a importação e a exportação de dados (art. 4º, II, do Decreto Federal nº 7.185/2010) | CUMPRIU |

| I – QUANTO AO CONTEÚDO | |
|--|----------------|
| DESPESA (art. 48-A, I, da Lei Complementar nº 101/2000 e art. 7º, I, do Decreto Federal nº 7.185/2010) | |
| a) o valor do empenho, liquidação e | CUMPRIU |

| | |
|--|----------------|
| pagamento | |
| b) o número do empenho | CUMPRIU |
| c) a classificação orçamentária, especificando a unidade orçamentária, função, subfunção, natureza da despesa e a fonte dos recursos que financiaram o gasto | CUMPRIU |
| d) a pessoa física ou jurídica beneficiária do pagamento, inclusive nos desembolsos de operações independentes da execução orçamentária, exceto no caso de folha de pagamento de pessoal e de benefícios previdenciários | CUMPRIU |
| e) o procedimento licitatório realizado, bem como à sua dispensa ou inexigibilidade, quando for o caso, com o número do correspondente processo | CUMPRIU |
| f) o bem fornecido ou serviço prestado, quando for o caso | CUMPRIU |

| RECEITA (art. 48-A, II, da Lei Complementar nº 101/2000 e art. 7º, II, do Decreto Federal nº 7.185/2010) | |
|--|-------------------|
| a) previsão | CUMPRIU |
| b) lançamento | DESCUMPRIU |
| c) arrecadação | CUMPRIU |

Fonte: Site da Prefeitura Municipal – Portal da Transparência – Data de acesso: 10/03/2016 (fl. 221 dos autos).

Obs. Vide restrição anotada no item Restrições de Ordem Legal deste Relatório.

8. RESTRIÇÕES APURADAS

- 8.1 RESTRIÇÕES DE ORDEM LEGAL
- 8.1.1 Realização de despesas, no valor de **R\$ 16.611.026,46**, com Ações e Serviços Públicos de Saúde, por meio da Prefeitura Municipal, em desacordo com o artigo 77, § 3º dos Atos das Disposições Constitucionais Transitórias - ADCT - da CF/88, alterado pela Emenda Constitucional 29/2000 (Folha 44 dos autos).
- 8.1.2 Despesas empenhadas (R\$ 8.068.351,12) com a Especificação da Fonte de Recursos do FUNDEB em montante superior aos recursos auferidos no exercício (R\$ 7.873.689,78), na ordem de **R\$ 194.661,34**, em desacordo com os artigos 8º, parágrafo único, da Lei Complementar nº 101/2000 c/c o artigo 50, I, do mesmo diploma legal. (Sistema e-Sfinge e Quadro 16).
- 8.1.3 Divergência, no valor de **R\$ 196.863,29**, entre as Transferências Financeiras Recebidas (R\$ 3.200.968,48) e as Transferências Financeiras Concedidas (R\$ 3.004.105,19), evidenciadas no Balanço Financeiro – Anexo 13 da Lei nº 4.320/64, caracterizando afronta ao artigo 85 da referida Lei (Folhas 132/133, dos autos).
- 8.1.4 Divergência, no valor de **R\$ 183.132,73**, apurada entre a variação do saldo patrimonial financeiro (R\$ -1.319.757,49) e o resultado da execução orçamentária – Déficit (R\$ 1.753.623,59), considerando o cancelamento de restos a pagar de R\$ 250.733,37, em afronta ao artigo 102 da Lei nº 4.320/64 (Quadros 02 e 11, deste Relatório).
- 8.1.5 Ausência de disponibilização em meios eletrônicos de acesso público, no prazo estabelecido, de informações pormenorizadas sobre a execução orçamentária e financeira, de modo a garantir a transparência da gestão fiscal com os

requisitos mínimos necessários, em descumprimento ao estabelecido no artigo 48-A, II, da Lei Complementar nº 101/2000 e art. 7º, II, do Decreto Federal nº 7.185/2010 (Capítulo 7).

8.2 RESTRIÇÃO DE ORDEM REGULAMENTAR

8.2.1 Ausência de encaminhamento do Parecer do Conselho Municipal de Alimentação Escolar em desatendimento ao que dispõe o art. 1º, § 2º, "d", da Resolução TC nº 77/2013 (item 6.5).

9. SÍNTESE DO EXERCÍCIO DE 2015

Quadro 21 – Síntese

| | | |
|--|--|------------------|
| 1) Balanço Anual Consolidado | Embora, as demonstrações apresentem inconsistências de natureza contábil, essas não afetam de forma significativa a posição financeira, orçamentária e patrimonial do exercício em análise. | |
| 2) Resultado Orçamentário | Déficit totalmente absorvido pelo superávit financeiro do exercício anterior | R\$ 1.753.623,59 |
| 3) Resultado Financeiro | Superávit | R\$ 1.208.085,81 |
| 4) LIMITES | PARÂMETRO MÍNIMO | REALIZADO |
| 4.1) Saúde | 15,00% | 21,68% |
| 4.2) Ensino | 25,00% | 28,56% |
| 4.3) FUNDEB | 60,00% | 94,48% |
| | 95,00% | 99,99% |
| 4.4) Despesas com pessoal | PARÂMETRO MÁXIMO | REALIZADO |
| a) Município | 60,00% | 52,37% |
| b) Poder Executivo | 54,00% | 50,21% |
| c) Poder Legislativo | 6,00% | 2,16% |
| 4.5) L.C. Nº 131/2009 E DEC. Nº 7.185/2010 | DESCUMPRIU | |

CONCLUSÃO

Considerando que a apreciação das contas tomou por base os dados e informações exigidos pela legislação aplicável, de veracidade ideológica apenas presumida, podendo o Tribunal de Contas - a qualquer época e desde que venha a ter ciência de ato ou fato que a desabone - reapreciar, reformular seu entendimento e emitir novo pronunciamento a respeito;

Considerando que a análise foi efetuada conforme técnicas apropriadas de auditoria, que preveem inclusive a realização de inspeção *in loco* e a utilização de amostragem, conforme o caso;

Considerando que o julgamento das contas de governo do Prefeito Municipal, pela Colenda Câmara de Vereadores, não envolve exame da responsabilidade de administradores municipais, inclusive do Prefeito, quanto a atos de competência do exercício em causa, que devem ser objeto de exame em processos específicos;

Considerando o exposto e mais o que dos autos consta, para efeito de emissão de PARECER PRÉVIO a que se refere o art. 50 da Lei Complementar nº 202/2000, referente às contas do **exercício de 2015 do Município de Maravilha**.

Diante das **Restrições de Ordem Legal e Regulamentar**, respectivamente, apuradas nos itens **8.1 e 8.2**, deste Relatório, entende esta Diretoria que possa o Tribunal de Contas, além da emissão do parecer prévio, decidir por:

I - **RECOMENDAR** à Câmara de Vereadores anotação e verificação de acatamento, pelo Poder Executivo, das observações constantes do presente Relatório;

II - **DETERMINAR** ao Responsável pelo Poder Executivo a adoção de providências imediatas quanto à irregularidade apontada no Capítulo 7 - Do Cumprimento da Lei Complementar nº 131/2009 e do Decreto Federal nº 7.185/2010;

III - **SOLICITAR** à Câmara de Vereadores seja o Tribunal de Contas comunicado do resultado do julgamento das Contas Anuais em questão, conforme prescreve o art. 59 da Lei Complementar nº 202/2000, inclusive com a remessa do ato respectivo e da ata da sessão de julgamento da Câmara.

É o Relatório,

DMU/Divisão 8, em 20/10/2016.

MOEMA RIBEIRO DAUX
Auditor Fiscal de Controle Externo

TERESINHA DE JESUS BASTO DA SILVA
Auditor Fiscal de Controle Externo
Chefe da Divisão 8

De Acordo

Em 20/10/2016.

SALETE OLIVEIRA
Coordenadora de Controle
Coordenadoria de Controle de
Contas de Prefeito

Encaminhem-se os autos ao MPjTC para a necessária manifestação.

Moises Hoegenn
Diretor
Diretoria de Controle dos Municípios

ANEXO

Deduções das Despesas com Ações e Serviços Públicos de Saúde

| Descrição | R\$ |
|--|---------------------|
| Despesas Empenhadas com Recursos de Convênios Destinados às Ações e Serviços de Saúde | 7.165.481,76 |
| Despesas excluídas por não serem consideradas como de Ações e Serviços Públicos de Saúde | 3.029,44 |
| Outras Despesas Dedutíveis com Saúde - Consórcio Saúde (Apêndice deste Relatório) | 277.104,00 |
| Total das Deduções com Ações e Serviços Públicos de Saúde do Município | 7.445.615,20 |

Deduções consideradas para fins de Limite Constitucional: Gastos com Manutenção e Desenvolvimento do Ensino

| Descrição | R\$ |
|---|---------------------|
| Despesas com Recursos de Convênios e/ou Receitas Vinculadas destinadas à Educação Infantil | 77.825,00 |
| Despesas excluídas por não serem consideradas como de manutenção e Desenvolvimento da Educação Infantil | 343.138,39 |
| Valor referente a despesas consideradas na Educação Infantil em exercícios anteriores (fontes 0 e/ou 1 e/ou 18 e/ou 19) inscritas em Restos a Pagar e canceladas no exercício em análise | 2.652,16 |
| Despesas com Recursos de Convênios e/ou Receitas Vinculadas destinados ao Ensino Fundamental | 1.740.248,72 |
| Despesas excluídas por não serem consideradas como de manutenção e Desenvolvimento do Ensino Fundamental | 54.730,40 |
| Valor referente a despesas consideradas no Ensino Fundamental em exercícios anteriores (fontes 0 e/ou 1 e/ou 18 e/ou 19) inscritas em Restos a Pagar e canceladas no exercício em análise | 3.033,45 |
| Resultado líquido das transferências do Fundeb | 1.222.968,71 |
| Receita de aplicação financeira dos recursos do Fundeb | 14.764,24 |
| Despesas custeadas com o superávit financeiro, do exercício anterior, do Fundeb (FR 18) | 49.879,35 |
| Total das deduções consideradas para fins de Limite Constitucional | 3.509.240,42 |

Deduções da Despesa com Pessoal

| Descrição | R\$ |
|---|-------------------|
| Executivo: Sentenças Judiciais* (Grupo de Natureza de Despesa 1; elemento de Despesa 91) | 165.048,77 |
| Executivo: Indenizações e Restituições Trabalhistas* (Grupo de Natureza de Despesa 1; elemento de Despesa 94) | 137.693,82 |
| Total das Deduções das Despesas com Pessoal do Poder Executivo | 302.742,59 |

* Fonte Sistema e-Sfinge

Apuração Financeira da aplicação dos recursos oriundos do FUNDEB

| Descrição | R\$ |
|---|---------------------|
| Transferências do FUNDEB | 7.858.925,54 |
| (+) Rendimentos de Aplicações Financeiras das Contas do FUNDEB | 14.764,24 |
| (-) Saldo Financeiro do FUNDEB em 31/12/2015 | 110.505,78 |
| (+) Despesas inscritas em Restos a Pagar no exercício e/ou despesas registradas em DDO no exercício, com disponibilidade dos recursos do FUNDEB | 109.911,28 |
| (=) Total de utilização dos recursos do FUNDEB no exercício de 2015 | 7.873.095,28 |

Fonte: Demonstrativos do Balanço Geral consolidado, dados do Sistema e-Sfinge e análise técnica.



APÊNDICE

Despesas com Recursos de Convênios e/ou Receitas Vinculadas destinadas à Saúde:

| Fonte de Recurso | Ano | Sub Função | Valor Empenho (R\$) | Valor Liquidação (R\$) | Valor Pagamento (R\$) |
|---|------|------------|---------------------|------------------------|-----------------------|
| 33 - Transferências de Convênios – União/Saúde | 2015 | 301 | 106.332,24 | 58.806,42 | 58.806,42 |
| 33 - Transferências de Convênios – União/Saúde | 2015 | 304 | 1.809.275,73 | 1.809.275,73 | 1.628.992,36 |
| 38 - Transferências do Sistema Único de Saúde – SUS/União | 2015 | 301 | 3.138.812,74 | 3.124.479,74 | 3.084.463,26 |
| 38 - Transferências do Sistema Único de Saúde – SUS/União | 2015 | 302 | 1.835.095,32 | 1.801.202,73 | 1.744.687,61 |
| 38 - Transferências do Sistema Único de Saúde – SUS/União | 2015 | 304 | 275.965,73 | 275.240,61 | 274.894,04 |
| TOTAL | | | 7.165.481,76 | 7.069.005,23 | 6.791.843,69 |

Despesas excluídas por não serem consideradas como de Ações e Serviços Públicos de Saúde:

| Unidade | Fonte de Recurso | Sub Função | Nº Empenho | Data Empenho | Credor | Valor Empenho (R\$) | Valor Liquidação (R\$) | Valor Pagamento (R\$) | Histórico |
|-----------------------------------|---|------------|------------|--------------|--------------------------|---------------------|------------------------|-----------------------|---|
| Prefeitura Municipal de Maravilha | 02 - Receitas de Impostos e Transf de impostos: Saúde | 301 | 6591 | 31/07/2015 | NARDI DECORAÇÕES LTDA | 180,00 | 180,00 | 180,00 | AQUISIÇÃO DE COROA DE FLORES PARA HOMENAGEM POSTURA A MARISTELA SIQUEIRA E AQUISIÇÃO DE FLOR PRA PROJETO ESPUMA VITA - SECRETARIA DA SAÚDE (Compra Direta Nº 369/2015) |
| Prefeitura Municipal de Maravilha | 02 - Receitas de Impostos e Transf de impostos: Saúde | 301 | 6266 | 31/07/2015 | GRÁFICA BAROZZI LTDA | 550,00 | 550,00 | 550,00 | CONTRATAÇÃO DE SERVIÇOS GRAFICO PARA CONFECCÃO DE CARTEIRINHA DA SAÚDE DA MULHER PARA SECRETARIA DA SAÚDE E CONFECCÃO DE FOLDER DA RUA DE LAZER DA SECRETARIA DE ASSISTENCIA SOCIAL (Compra Direta Nº 240/2015) |
| Prefeitura Municipal de Maravilha | 02 - Receitas de Impostos e Transf de impostos: Saúde | 301 | 4689 | 29/05/2015 | JAIR JOSE FASSINA ZANIN | 375,00 | 375,00 | 375,00 | EMPENHO PARA AQUISIÇÃO DE 15 ALMOÇOS PARA CONFRATERNIZAÇÃO, DEVIDO A SEMANA DA ENFERMAGEM, QUE SERÁ REALIZADA NA AMERIOS, CONFORME SOLICITAÇÃO DA SECRETARIA DA SAÚDE. |
| Prefeitura Municipal de Maravilha | 02 - Receitas de Impostos e Transf de impostos: Saúde | 301 | 4911 | 09/06/2015 | NARDI DECORAÇÕES LTDA | 100,00 | 100,00 | 100,00 | EMPENHO PARA AQUISIÇÃO DE COROA DE FLORES, PARA HOMENAGEM PÓSTUMA, CONFORME SOLICITAÇÃO DA SECRETARIA DA SAÚDE. |
| Prefeitura Municipal de Maravilha | 02 - Receitas de Impostos e Transf de impostos: Saúde | 301 | 2894 | 09/04/2015 | RENIR PAULO MANFRIN - ME | 84,95 | 84,95 | 84,95 | EMPENHO PARA AQUISIÇÃO DE ESTOJO E PLACA EM ALUMINIO 16CMX12CM, PARA HOMENAGEM A SEVIDOR MUNICIPAL, CONFORME SOLICITAÇÃO DA SECRETARIA DA SAÚDE. |
| Prefeitura | 02 - Receitas de | 301 | 1829 | 02/03/2015 | LAUDIVAN PALINSKI | 850,00 | 850,00 | 850,00 | EMPENHO PARA AQUISIÇÃO DE ROSAS, PARA HOMENAGEM AO DIA |

| Unidade | Fonte de Recurso | Sub Função | Nº Empenho | Data Empenho | Credor | Valor Empenho (R\$) | Valor Liquidação (R\$) | Valor Pagamento (R\$) | Histórico |
|-----------------------------------|---|------------|------------|--------------|---|---------------------|------------------------|-----------------------|---|
| Municipal de Maravilha | Impostos e Transf de impostos: Saúde | | | | ME | | | | DA MULHER, COMEMORADO NO DIA 08/03, CONFORME SOLICITAÇÃO DA SECRETARIA DA SAÚDE. |
| Prefeitura Municipal de Maravilha | 02 - Receitas de Impostos e Transf de impostos: Saúde | 301 | 5701 | 06/07/2015 | SECRETARIA DE ESTADO DA SEGURANÇA PUBLICA | 212,82 | 212,82 | 212,82 | EMPENHO PARA PAGAMENTO DE MULTAS DE TRANSITO DO VEICULO PLACA MGH-3424 DA SEC. DE SAUDE A SER DESCONTADO EM FOLHA DE PAGAMENTO DO SERVIDOR RESPONSAVEL. |
| Prefeitura Municipal de Maravilha | 02 - Receitas de Impostos e Transf de impostos: Saúde | 301 | 3660 | 29/04/2015 | AURY ANGELO PEDROSO | 400,00 | 400,00 | 400,00 | EMPENHO PARA PAGAMENTO DE SONORIZAÇÃO PARA INAUGURAÇÃO DA UNIDADE DE SAÚDE DO BELA VISTA, CONFORME SOLICITAÇÃO DA SECRETARIA DA SAÚDE. |
| Prefeitura Municipal de Maravilha | 02 - Receitas de Impostos e Transf de impostos: Saúde | 301 | 5969 | 16/07/2015 | SECRETARIA DE ESTADO DA SEGURANÇA PUBLICA | 276,67 | 276,67 | 276,67 | PELA DESPESA EMPENHADA PARA PAGAMENTO DE MULTA POR INFREACÃO DE TRANSITO DO VEICULO FIAT DOBLO PLACAS MDP-1205 DA SECRETARIA MUN. DE SAUDE, A SER RESTITUIDO PELO SERVIDOR JONAS DALL'AGNOL |
| TOTAL | | | | | | 3.029,44 | 3.029,44 | 3.029,44 | |

Despesas com Recursos de Convênios e/ou Receitas Vinculadas destinadas à Educação Infantil:

| Fonte de Recurso | Ano | Sub Função | Valor Empenho (R\$) | Valor Liquidação (R\$) | Valor Pagamento (R\$) |
|---|------|------------|---------------------|------------------------|-----------------------|
| 37 - Outras Transferências do Fundo Nacional de Desenvolvimento da Educação – FNDE (não repassadas por meio de convênios) | 2015 | 365 | 77.825,00 | 77.825,00 | 77.825,00 |
| TOTAIS | | | 77.825,00 | 77.825,00 | 77.825,00 |

Despesas excluídas por não serem consideradas como de manutenção e Desenvolvimento do Ensino Infantil:

| Unidade | Fonte de Recurso | Sub Função | Nº Empenho | Data Empenho | Credor | Valor Empenho (R\$) | Valor Liquidação (R\$) | Valor Pagamento (R\$) | Histórico (R\$) |
|-----------------------------------|--|------------|------------|--------------|--|---------------------|------------------------|-----------------------|---|
| Prefeitura Municipal de Maravilha | 01 - Receitas de Impostos e Transf de Impostos: Educação | 365 | 10613 | 16/12/2015 | COOPERATIVA DE PRODUÇÃO AGROINDUSTRIAL FAMILIAR DE | 1.559,75 | 1.559,75 | 0,00 | AQUISIÇÃO DE GÊNEROS ALIMENTÍCIOS DA AGRICULTURA FAMILIAR PARA A MERENDA ESCOLAR, COM FUNDAMENTO NA LEI FEDERAL N. 11/947/2009 - SECRETARIA DE EDUCAÇÃO, CULTURA E DESPORTO. (Licitação Nº : 1/2015-IL) |
| Prefeitura Municipal de | 01 - Receitas de Impostos e | 365 | 8699 | 07/10/2015 | RENIR PAULO MANFRIN - ME | 270,81 | 270,81 | 270,81 | AQUISIÇÃO DE PLACAS DE ALUMINIO E ESTOJOS DE CORVIN PARA HOMENAGEM A PROFESSORAS APOSENTADAS - SECRETARIA DA |

| Unidade | Fonte de Recurso | Sub Função | Nº Empenho | Data Empenho | Credor | Valor Empenho (R\$) | Valor Liquidação (R\$) | Valor Pagamento (R\$) | Histórico (R\$) |
|-----------------------------------|--|------------|------------|--------------|--|---------------------|------------------------|-----------------------|--|
| Maravilha | Transf de Impostos: Educação | | | | | | | | EDUCAÇÃO CULTURA E DESPORTO (Compra Direta Nº 1394/2015) |
| Prefeitura Municipal de Maravilha | 01 - Receitas de Impostos e Transf de Impostos: Educação | 365 | 2278 | 23/03/2015 | CENTRO DE INTEGRAÇÃO EMPRESA - ESCOLA CIEE | 64.425,00 | 64.425,00 | 64.425,00 | EMPENHO PARA PAGAMENTO DE CONVENIO QUE VISA O DESENVOLVIMENTO DE ATIVIDADES CONJ. PARA A DESCENTRALIZAÇÃO DE PROGRAMAS DE ESTÁGIO DE ESTUDO CONF. DECRETO Nº 6.494/97, REFERENTE AO MÊS DE MARÇO, PARA ESTAGIÁRIOS LOTADOS NA EDUCAÇÃO - SECRETARIA DA EDUCAÇÃO. |
| Prefeitura Municipal de Maravilha | 01 - Receitas de Impostos e Transf de Impostos: Educação | 365 | 2279 | 23/03/2015 | CENTRO DE INTEGRAÇÃO EMPRESA - ESCOLA CIEE | 2.112,00 | 2.112,00 | 2.112,00 | EMPENHO PARA PAGAMENTO DE CONVENIO QUE VISA O DESENVOLVIMENTO DE ATIVIDADES CONJ. PARA A DESCENTRALIZAÇÃO DE PROGRAMAS DE ESTÁGIO DE ESTUDO CONF. DECRETO Nº 6.494/97, REFERENTE AO MÊS DE MARÇO, PARA ESTAGIÁRIOS LOTADOS NA EDUCAÇÃO - SECRETARIA DA EDUCAÇÃO. |
| Prefeitura Municipal de Maravilha | 01 - Receitas de Impostos e Transf de Impostos: Educação | 365 | 2432 | 26/03/2015 | I.J.G. SUPERMERCADOS LTDA. | 346,44 | 346,44 | 346,44 | EMPENHO COMPLEMENTAR AO PROCESSO Nº 1135, PARA AQUISIÇÃO DE DOCES PARA DISTRIBUIÇÃO PARA ALUNOS DO CENTROS DE EDUCAÇÃO INFANTIL EM COMEMORAÇÃO A PÁSCOA - SECRETARIA DA EDUCAÇÃO. |
| Prefeitura Municipal de Maravilha | 01 - Receitas de Impostos e Transf de Impostos: Educação | 365 | 165 | 12/01/2015 | FUNDAÇÃO UNIVERSIDADE OESTE DE SANTA CATARINA FUNO | 20.115,00 | 20.115,00 | 20.115,00 | EMPENHO GLOBAL REFERENTE A CONTRATAÇÃO DA UNIVERSIDADE DO OESTE DE SANTA CATARINA, PARA ORGANIZAR E PROMOVER PROCESSO SELETIVO PARA O MUNICÍPIO DE MARAVILHA, CONFORME PROCESSO ADMINISTRATIVO N. 5.211/2014 - DISPENSA POR JUSTIFICATIVA N. 5.109/2014, NOS TERMOS DO CONTRATO ADMINISTRATIVO N. 060/2014 - SECRETARIA DE EDUCAÇÃO, CULTURA E DESPORTO. |
| Prefeitura Municipal de Maravilha | 01 - Receitas de Impostos e Transf de Impostos: Educação | 365 | 1197 | 11/02/2015 | AGROPECUÁRIA VERDES CAMPOS LTDA . ME. | 413,00 | 413,00 | 413,00 | EMPENHO PARA AQUISIÇÃO DE ADUBOS E SEMENTES DE HORTALIÇAS, PARA CONTINUAÇÃO DO PROGRAMA EDUCANDO COM A HORTA ESCOLAR , CONFORME SOLICITAÇÃO DA SECRETARIA DA EDUCAÇÃO. |
| Prefeitura Municipal de Maravilha | 01 - Receitas de Impostos e Transf de Impostos: Educação | 365 | 2099 | 16/03/2015 | I.J.G. SUPERMERCADOS LTDA. | 6.211,39 | 6.211,39 | 6.211,39 | EMPENHO PARA AQUISIÇÃO DE DOCES PARA DISTRIBUIÇÃO PARA ALUNOS DO CENTROS DE EDUCAÇÃO INFANTIL EM COMEMORAÇÃO A PASCOA - SECRETARIA DA EDUCAÇÃO. |
| Prefeitura Municipal de Maravilha | 01 - Receitas de Impostos e Transf de Impostos: Educação | 365 | 3090 | 14/04/2015 | M.M. MUDANCAS MARAVILHA LTDA | 41,40 | 41,40 | 41,40 | EMPENHO PARA AQUISIÇÃO DE MATERIAIS, PARA MANUTENÇÃO DO PROGRAMA HORTA ESCOLAR, CONFORME SOLICITAÇÃO DA SECRETARIA DA EDUCAÇÃO. |
| Prefeitura | 01 - Receitas | 365 | 1397 | 20/02/2015 | AGROPECUÁRIA | 72,50 | 72,50 | 72,50 | EMPENHO PARA AQUISIÇÃO DE SEMENTES DE HORTALIÇAS PARA O |

| Unidade | Fonte de Recurso | Sub Função | Nº Empenho | Data Empenho | Credor | Valor Empenho (R\$) | Valor Liquidação (R\$) | Valor Pagamento (R\$) | Histórico (R\$) |
|-----------------------------------|--|------------|------------|--------------|--|---------------------|------------------------|-----------------------|--|
| Municipal de Maravilha | de Impostos e Transf de Impostos: Educação | | | | MARAVILHA LTDA - ME. | | | | PROGRAMA DE HORTAS ESCOLARES CONFORME SOLICITAÇÃO DA SECRETARIA DA EDUCAÇÃO. |
| Prefeitura Municipal de Maravilha | 01 - Receitas de Impostos e Transf de Impostos: Educação | 365 | 9331 | 29/10/2015 | LUCIA HELENA KNAK ME | 5.822,00 | 5.822,00 | 5.822,00 | EMPENHO PARA AQUISIÇÃO GENEROS ALIMENTÍCIOS, PARA O FESTIVAL - MÊS DA CRIANÇA, CONFORME SOLICITAÇÃO DA SECRETARIA DE EDUCAÇÃO. (Compra Direta Nº 1683/2015) |
| Prefeitura Municipal de Maravilha | 01 - Receitas de Impostos e Transf de Impostos: Educação | 365 | 1992 | 10/03/2015 | CENTRO DE INTEGRAÇÃO EMPRESA - ESCOLA CIEE | 425,00 | 425,00 | 425,00 | EMPENHO PARA PAGAMENTO DE CONVENIO QUE VISA O DESENVOLVIMENTO DE ATIVIDADES CONJ. PARA A DESCENTRALIZACAO DE PROGRAMAS DE ESTAGIO DE ESTUDO CONF. DECRETO No 6.494/97, REFERENTE RESIÇÃO PARA ESTAGIARIOS LOTADOS NA EDUCAÇÃO INFANTIL, CONFORME SOLICITACAO DA SECRETARIA DE EDUCAÇÃO CULTURA E DESPORTO. |
| Prefeitura Municipal de Maravilha | 01 - Receitas de Impostos e Transf de Impostos: Educação | 365 | 2011 | 10/03/2015 | CENTRO DE INTEGRAÇÃO EMPRESA - ESCOLA CIEE | 72,00 | 72,00 | 72,00 | EMPENHO PARA PAGAMENTO DE CONVENIO QUE VISA O DESENVOLVIMENTO DE ATIVIDADES CONJ. PARA A DESCENTRALIZACAO DE PROGRAMAS DE ESTAGIO DE ESTUDO CONF. DECRETO No 6.494/97, REFERENTE RESIÇÃO PARA ESTAGIARIOS LOTADOS NA EDUCAÇÃO INFANTIL, CONFORME SOLICITACAO DA SECRETARIA DE EDUCAÇÃO CULTURA E DESPORTO. |
| Prefeitura Municipal de Maravilha | 01 - Receitas de Impostos e Transf de Impostos: Educação | 365 | 7669 | 09/09/2015 | IVONETE LUNELLI KLAUCK | 1.550,00 | 1.550,00 | 1.550,00 | EMPENHO PARA PAGAMENTO DE PRESTAÇÃO DE SERVIÇO DE ASSESSORIA NO PLANO MUNICIPAL DE EDUCAÇÃO E NA ELEBORAÇÃO DAS DIRETRIZES CURRICULARES DA EDUCAÇÃO INFANTIL CONFORME SOLICITAÇÃO DA SECRETARIA DA EDUCAÇÃO (Compra Direta Nº 917/2015) |
| Prefeitura Municipal de Maravilha | 01 - Receitas de Impostos e Transf de Impostos: Educação | 365 | 6838 | 05/08/2015 | EDUARDO JOSE HEINECK - ME | 450,00 | 450,00 | 450,00 | PAGAMENTO DE DESPESA COM SONORIZAÇÃO DA INAUGURAÇÃO DO C.E.I. SILVIA EBERT - SEC. DE EDUCAÇÃO. (Compra Direta Nº 493/2015) |
| Prefeitura Municipal de Maravilha | 01 - Receitas de Impostos e Transf de Impostos: Educação | 365 | 10981 | 30/12/2015 | AP OESTE E COMERCIO DE ALIMENTOS LTD | 8.216,10 | 8.216,10 | 0,00 | PELA DESPESA EMPENHADA PARA AQUISIÇÃO DE GENEROS ALIMENTÍCIOS PARA A MERENDA ESCOLAR NAS ESCOLAS MUNICIPAIS - LICITAÇÃO NR. 41/2014 - EMPENHO EM SUBSTITUIÇÃO AO EMPENHO Nº 9875/2015. |
| Prefeitura Municipal de Maravilha | 01 - Receitas de Impostos e Transf de Impostos: Educação | 365 | 10980 | 30/12/2015 | SCS COMERCIO LTDA - ME | 13.531,57 | 13.531,57 | 0,00 | PELA DESPESA EMPENHADA PARA AQUISIÇÃO DE GENEROS ALIMENTÍCIOS PARA A MERENDA ESCOLAR NAS ESCOLAS MUNICIPAIS - LICITAÇÃO NR. 41/2014 - EMPENHO EM SUBSTITUIÇÃO AO EMPENHO Nº 9879/2015. |

| Unidade | Fonte de Recurso | Sub Função | Nº Empenho | Data Empenho | Credor | Valor Empenho (R\$) | Valor Liquidação (R\$) | Valor Pagamento (R\$) | Histórico (R\$) |
|-----------------------------------|--|------------|------------|--------------|--|---------------------|------------------------|-----------------------|---|
| Prefeitura Municipal de Maravilha | 01 - Receitas de Impostos e Transf de Impostos: Educação | 365 | 10979 | 30/12/2015 | NUTRI SC COMERCIO DE ALIMENTOS LTDA ME | 4.345,68 | 4.345,68 | 0,00 | PELA DESPESA EMPENHADA PARA AQUISIÇÃO DE GENEROS ALIMENTÍCIOS PARA A MERENDA ESCOLAR NAS ESCOLAS MUNICIPAIS - LICITAÇÃO NR. 41/2014 - EMPENHO EM SUBSTITUIÇÃO AO EMPENHO Nº 9880/2015. |
| Prefeitura Municipal de Maravilha | 01 - Receitas de Impostos e Transf de Impostos: Educação | 365 | 10983 | 30/12/2015 | COMERCIO, REPRESENTAÇÕES E TRANSPORTES FOLLETTO LT | 3.367,80 | 3.367,80 | 0,00 | PELA DESPESA EMPENHADA PARA AQUISIÇÃO DE GENEROS ALIMENTÍCIOS PARA A MERENDA ESCOLAR NAS ESCOLAS MUNICIPAIS - LICITAÇÃO NR. 41/2014 - EMPENHO EM SUBSTITUIÇÃO AO EMPENHO Nº 9892/2015. |
| Prefeitura Municipal de Maravilha | 01 - Receitas de Impostos e Transf de Impostos: Educação | 365 | 10984 | 30/12/2015 | COMERCIO, REPRESENTAÇÕES E TRANSPORTES FOLLETTO LT | 9.355,00 | 9.355,00 | 0,00 | PELA DESPESA EMPENHADA PARA AQUISIÇÃO DE GENEROS ALIMENTÍCIOS PARA A MERENDA ESCOLAR NAS ESCOLAS MUNICIPAIS - LICITAÇÃO NR. 41/2014-PR (EMPENHO EM SUBSTITUIÇÃO AO EMPENHO 9881/2015) |
| Prefeitura Municipal de Maravilha | 01 - Receitas de Impostos e Transf de Impostos: Educação | 365 | 10978 | 30/12/2015 | SCS COMERCIO LTDA - ME | 24.439,47 | 24.439,47 | 0,00 | PELA DESPESA EMPENHADA PARA AQUISIÇÃO DE GENEROS ALIMENTICIOS PARA USO NA MERENDA ESCOLAR (LICITAÇÃO NR. 41/2014-PR) - EMPENHO EM SUBSTITUIÇÃO AO EMPENHO NR. 9873/2015 |
| Prefeitura Municipal de Maravilha | 01 - Receitas de Impostos e Transf de Impostos: Educação | 365 | 10975 | 30/12/2015 | SCS COMERCIO LTDA - ME | 21.076,43 | 21.076,43 | 0,00 | PELA DESPESA EMPENHADA PARA AQUISIÇÃO DE GENEROS ALIMENTICIOS PARA USO NA MERENDA ESCOLAR (LICITAÇÃO NR. 41/2014-PR) - EMPENHO EM SUBSTITUIÇÃO AO EMPENHO NR. 9874/2015 |
| Prefeitura Municipal de Maravilha | 01 - Receitas de Impostos e Transf de Impostos: Educação | 365 | 10976 | 30/12/2015 | SCS COMERCIO LTDA - ME | 13.314,05 | 13.314,05 | 0,00 | PELA DESPESA EMPENHADA PARA AQUISIÇÃO DE GENEROS ALIMENTICIOS PARA USO NA MERENDA ESCOLAR (LICITAÇÃO NR. 41/2014-PR) - EMPENHO EM SUBSTITUIÇÃO AO EMPENHO NR. 9876/2015 |
| Prefeitura Municipal de Maravilha | 01 - Receitas de Impostos e Transf de Impostos: Educação | 365 | 8293 | 30/09/2015 | CENTRO DE INTEGRAÇÃO EMPRESA - ESCOLA CIEE | 3.686,00 | 3.686,00 | 3.686,00 | PELA DESPESA EMPENHADA PARA PAGAMENTO DE CONTRIBUIÇÃO A EMPRESA CIEE- CENTRO DE INTEGRAÇÃO EMPRESA-ESCOLA REF. ADMINISTRAÇÃO DE ESTAGIARIOS DA SECRETARIA MUN. DE EDUCAÇÃO- MES DE SETEMBRO/2015. |
| Prefeitura Municipal de Maravilha | 01 - Receitas de Impostos e Transf de Impostos: Educação | 365 | 7740 | 11/09/2015 | CENTRO DE INTEGRAÇÃO EMPRESA - ESCOLA CIEE | 525,00 | 525,00 | 525,00 | PELA DESPESA EMPENHADA PARA PAGAMENTO DE RECESSO REMUNERADO A ESTAGIARIOS DA SECRETARIA MUN. DE EDUCAÇÃO. |
| Prefeitura | 01 - Receitas | 365 | 7741 | 11/09/2015 | CENTRO DE | 48,00 | 48,00 | 48,00 | PELA DESPESA EMPENHADA PARA PAGAMENTO DE RECESSO |

| Unidade | Fonte de Recurso | Sub Função | Nº Empenho | Data Empenho | Credor | Valor Empenho (R\$) | Valor Liquidação (R\$) | Valor Pagamento (R\$) | Histórico (R\$) |
|-----------------------------------|--|------------|------------|--------------|--|---------------------|------------------------|-----------------------|---|
| Municipal de Maravilha | de Impostos e Transf de Impostos: Educação | | | | INTEGRAÇÃO EMPRESA - ESCOLA CIEE | | | | REMUNERADO A ESTAGIARIOS DA SECRETARIA MUN. DE EDUCAÇÃO. |
| Prefeitura Municipal de Maravilha | 01 - Receitas de Impostos e Transf de Impostos: Educação | 365 | 7270 | 31/08/2015 | CENTRO DE INTEGRAÇÃO EMPRESA - ESCOLA CIEE | 67.765,00 | 67.765,00 | 67.765,00 | PELA DESPESA EMPENHADA PARA PAGAMENTO DE REMUNERAÇÃO A ESTAGIARIOS DA SECRETARIA MUN. DE EDUCAÇÃO REF. MES DE AGOSTO/2015. |
| Prefeitura Municipal de Maravilha | 01 - Receitas de Impostos e Transf de Impostos: Educação | 365 | 7442 | 31/08/2015 | CENTRO DE INTEGRAÇÃO EMPRESA - ESCOLA CIEE | 450,00 | 450,00 | 450,00 | PELA DESPESA EMPENHADA PARA PAGAMENTO DE REMUNERAÇÃO A ESTAGIARIOS DA SECRETARIA MUN. DE EDUCAÇÃO REF. MES DE AGOSTO/2015. |
| Prefeitura Municipal de Maravilha | 01 - Receitas de Impostos e Transf de Impostos: Educação | 365 | 7271 | 31/08/2015 | CENTRO DE INTEGRAÇÃO EMPRESA - ESCOLA CIEE | 3.957,00 | 3.957,00 | 3.957,00 | PELA DESPESA EMPENHADA PARA PAGAMENTO DE REMUNERAÇÃO A ESTAGIARIOS DA SECRETARIA MUN. DE EDUCAÇÃO REF. MES DE AGOSTO/2015. |
| Prefeitura Municipal de Maravilha | 01 - Receitas de Impostos e Transf de Impostos: Educação | 365 | 8292 | 30/09/2015 | CENTRO DE INTEGRAÇÃO EMPRESA - ESCOLA CIEE | 65.175,00 | 65.175,00 | 65.175,00 | PELA DESPESA EMPENHADA PARA PAGAMENTO DE REMUNERAÇÃO DE ESTAGIARIOS DA SECRETARIA MUNICIPAL DE EDUCAÇÃO, REF. MES DE SETEMBRO/2015. |
| TOTAL | | | | | | 343.138,39 | 343.138,39 | 243.932,54 | |

Despesas com Recursos de Convênios e/ou Receitas Vinculadas destinadas ao Ensino Fundamental:

| Fonte de Recurso | Ano | Sub Função | Valor Empenho (R\$) | Valor Liquidação (R\$) | Valor Pagamento (R\$) |
|---|------|------------|---------------------|------------------------|-----------------------|
| 36 - Salário-Educação | 2015 | 361 | 886.899,20 | 886.899,20 | 886.899,20 |
| 37 - Outras Transferências do Fundo Nacional de Desenvolvimento da Educação – FNDE (não repassadas por meio de convênios) | 2015 | 361 | 583.223,98 | 583.223,98 | 581.122,66 |
| 62 - Transferências de Convênios – Estado/Educação | 2015 | 361 | 270.125,54 | 270.125,54 | 269.285,54 |
| TOTAL | | | 1.740.248,72 | 1.740.248,72 | 1.737.307,40 |

Despesas excluídas por não serem consideradas como de manutenção e Desenvolvimento do Ensino Fundamental:

| Unidade | Fonte de Recurso | Sub Função | Nº Empenho | Data Empenho | Credor | Valor Empenho (R\$) | Valor Liquidação (R\$) | Valor Pagamento (R\$) | Histórico |
|-----------------------------------|--|------------|------------|--------------|--|---------------------|------------------------|-----------------------|--|
| Prefeitura Municipal de Maravilha | 01 - Receitas de Impostos e Transf de Impostos: Educação | 361 | 7544 | 02/09/2015 | EDUARDO JOSE HEINECK - ME | 6.280,00 | 6.280,00 | 6.280,00 | CONTRATAÇÃO DE SERVIÇOS DE LOCAÇÃO DE ESTRUTURA DE SOM PARA SER UTILIZADA NO DESFILE DE SETE DE SETEMBRO - SECRETARIA DA EDUCAÇÃO CULTURA E DESPORTO (Licitação Nº : 23/2015-CV) |
| Prefeitura Municipal de Maravilha | 01 - Receitas de Impostos e Transf de Impostos: Educação | 361 | 7423 | 31/08/2015 | EDUARDO JOSE HEINECK - ME | 635,00 | 635,00 | 635,00 | CONTRATAÇÃO DE SERVIÇOS DE SONORIZAÇÃO PARA ABERTURA DA SEMANA DA PATRIA - SECRETARIA DA EDUCAÇÃO (Licitação Nº : 23/2015-CV) |
| Prefeitura Municipal de Maravilha | 01 - Receitas de Impostos e Transf de Impostos: Educação | 361 | 7754 | 14/09/2015 | BRUNATUR AG.DE VIAGENS E TURISMO LTDA | 541,08 | 541,08 | 541,08 | CONTRATAÇÃO DE SERVIÇOS DE TRANSPORTE PARA TRANSPORTE DE ALUNOS PARA ASTEMENTO E ARIAMENTO DA BANDEIRA NACIONAL NA SEMANA DA PATRIA E PARA DESFILI DE 7 DE SETEMBRO - SECRETARIA DA EDUCAÇÃO CULTURA E DESPORTO (Licitação Nº : 14/2015-PR) |
| Prefeitura Municipal de Maravilha | 01 - Receitas de Impostos e Transf de Impostos: Educação | 361 | 166 | 12/01/2015 | FUNDAÇÃO UNIVERSIDADE OESTE DE SANTA CATARINA FUNO | 6.438,00 | 6.438,00 | 6.438,00 | EMPENHO GLOBAL REFERENTE À CONTRATAÇÃO DA UNIVERSIDADE DO OESTE DE SANTA CATARINA, PARA ORGANIZAR E PROMOVER PROCESSO SELETIVO PARA O MUNICÍPIO DE MARAVILHA, CONFORME PROCESSO ADMINISTRATIVO N. 5.204/2014 - DISPENSA POR JUSTIFICATIVA N. 5.102/2014, NOS TERMOS DO CONTRATO ADMINISTRATIVO N. 059/2014 SECRETARIA DE EDUCAÇÃO, CULTURA E DESPORTO. |
| Prefeitura Municipal de Maravilha | 01 - Receitas de Impostos e Transf de Impostos: Educação | 361 | 161 | 12/01/2015 | FUNDAÇÃO UNIVERSIDADE OESTE DE SANTA CATARINA FUNO | 24.585,00 | 24.585,00 | 24.585,00 | EMPENHO GLOBAL REFERENTE A CONTRATAÇÃO DA UNIVERSIDADE DO OESTE DE SANTA CATARINA, PARA ORGANIZAR E PROMOVER PROCESSO SELETIVO PARA O MUNICÍPIO DE MARAVILHA, CONFORME PROCESSO ADMINISTRATIVO N. 5.211/2014 - DISPENSA POR JUSTIFICATIVA N. 5.109/2014, NOS TERMOS DO CONTRATO ADMINISTRATIVO N. 060/2014 - SECRETARIA DE EDUCAÇÃO, CULTURA E DESPORTO. |
| Prefeitura Municipal de Maravilha | 01 - Receitas de Impostos e Transf de Impostos: Educação | 361 | 7259 | 31/08/2015 | COPEMA - COML.PECAS MARAVILHA LTDA | 98,00 | 98,00 | 98,00 | EMPENHO PARA AQUISIÇÃO DE 02 PACOTES DE ESTOPAS COSTURADAS, PARA O FOGO SIMBOLICO, DEVIDO A SEMANA DA PATRIA, CONFORME SOLICITAÇÃO DA SECRETARIA DE EDUCAÇÃO. (Compra Direta Nº 768/2015) |
| Prefeitura Municipal de Maravilha | 01 - Receitas de Impostos e Transf de Impostos: | 361 | 7242 | 24/08/2015 | AMAURI COMERCIO DE ALIMENTOS LTDA | 17,88 | 17,88 | 17,88 | EMPENHO PARA AQUISIÇÃO DE 06 PACOTES DE CORDA COM 10MTS, PARA COLOCAR NOS MASTROS DE BANDEIRAS, DEVIDO A SEMANA DA PÁTRIA, CONFORME SOLICITAÇÃO DA SECRETARIA DE EDUCAÇÃO. (Compra Direta Nº 761/2015) |



TRIBUNAL DE CONTAS DO ESTADO DE SANTA CATARINA
DIRETORIA DE CONTROLE DOS MUNICÍPIOS – DMU

| Unidade | Fonte de Recurso | Sub Função | Nº Empenho | Data Empenho | Credor | Valor Empenho (R\$) | Valor Liquidação (R\$) | Valor Pagamento (R\$) | Histórico |
|-----------------------------------|--|------------|------------|--------------|--|---------------------|------------------------|-----------------------|---|
| | Educação | | | | | | | | |
| Prefeitura Municipal de Maravilha | 01 - Receitas de Impostos e Transf de Impostos: Educação | 361 | 1628 | 27/02/2015 | LAUDIVAN PALINSKI ME | 1.020,00 | 1.020,00 | 1.020,00 | EMPENHO PARA AQUISIÇÃO DE 300 ROSAS, PARA EVENTO NO DIA 08/03, EM COMEMORAÇÃO AO DIA DA MULHER, CONFORME SOLICITAÇÃO DA SECRETARIA DA EDUCAÇÃO. |
| Prefeitura Municipal de Maravilha | 01 - Receitas de Impostos e Transf de Impostos: Educação | 361 | 4361 | 21/05/2015 | L.W. COMERCIO DE FLORES LTDA | 60,00 | 60,00 | 60,00 | EMPENHO PARA AQUISIÇÃO DE FLOR PARA HOMENAGEM PÓSTUMA, CONFORME SOLICITAÇÃO DA SECRETARIA DA EDUCAÇÃO. |
| Prefeitura Municipal de Maravilha | 01 - Receitas de Impostos e Transf de Impostos: Educação | 361 | 4785 | 02/06/2015 | COOPERATIVA REGIONAL AURIVERDE | 42,57 | 42,57 | 42,57 | EMPENHO PARA AQUISIÇÃO DE GENEROS ALIMENTÍCIOS, PARA COOFE BRACK, DEVIDO A REALIZAÇÃO DA V CONFERÊNCIA DE SEGURANÇA ALIMENTAR E NUTRICIONAL, NO DIA 19/06/15 NA CAMARA DE VEREADORES, CONFORME SOLICITAÇÃO DO SETOR DE MERENDA ESCOLAR - SECRETARIA DA EDUCAÇÃO. |
| Prefeitura Municipal de Maravilha | 01 - Receitas de Impostos e Transf de Impostos: Educação | 361 | 10052 | 30/11/2015 | COOPERATIVA REGIONAL AURIVERDE | 1.105,97 | 1.105,97 | 0,00 | EMPENHO PARA AQUISIÇÃO DE GENEROS ALIMENTÍCIOS, PARA O EVENTO DE FORMATURA DO PROERD, QUE SERÁ REALIZADO DIA 10/12/2015, CONFORME SOLICITAÇÃO DO SETOR DE MERENDA ESCOLAR - SECRETARIA DE EDUCAÇÃO. (Compra Direta Nº 2018/2015) |
| Prefeitura Municipal de Maravilha | 01 - Receitas de Impostos e Transf de Impostos: Educação | 361 | 7556 | 04/09/2015 | CLAITON KIRCH | 535,40 | 535,40 | 535,40 | EMPENHO PARA AQUISIÇÃO DE MATERIAL PARA DECORAÇÃO E IMPRESSÃO DE CONVITES, HAJA VISTA, A REALIZAÇÃO DO DESFILE DE 07 DE SETEMBRO, CONFORME SOLICITAÇÃO DA SECRETARIA DE EDUCAÇÃO. (Compra Direta Nº 837/2015) |
| Prefeitura Municipal de Maravilha | 01 - Receitas de Impostos e Transf de Impostos: Educação | 361 | 9631 | 13/11/2015 | AGROPECUÁRIA VERDES CAMPOS LTDA . ME. | 240,00 | 240,00 | 240,00 | EMPENHO PARA AQUISIÇÃO DE SEMENTES DE HORTALIÇAS, PARA MANUTENÇÃO DO PROGRAMA HORTA ESCOLAR, CONFORME SOLICITAÇÃO DA SECRETARIA DE EDUCAÇÃO. (Compra Direta Nº 1825/2015) |
| Prefeitura Municipal de Maravilha | 01 - Receitas de Impostos e Transf de Impostos: Educação | 361 | 2857 | 08/04/2015 | AGROPECUÁRIA VERDES CAMPOS LTDA . ME. | 213,50 | 213,50 | 213,50 | EMPENHO PARA AQUISIÇÃO DE TELA SOMBRITE E CALCARIO, PARA MANUTENÇÃO DO PROGRAMA HORTA ESCOLAR, CONFORME SOLICITAÇÃO DA SECRETARIA DA EDUCAÇÃO. |
| Prefeitura Municipal de Maravilha | 01 - Receitas de Impostos e Transf de Impostos: Educação | 361 | 8981 | 21/10/2015 | CENTRO DE INTEGRAÇÃO EMPRESA - ESCOLA CIEE | 5.829,00 | 5.829,00 | 5.829,00 | EMPENHO PARA PAGAMENTO DE CONVENIO QUE VISA O DESENVOLVIMENTO DE ATIVIDADES CONJ. PARA A DESCENTRALIZAÇÃO DE PROGRAMAS DE ESTÁGIO DE ESTUDO CONF. DECRETO Nº 6.494/97, REFERENTE A RESCISÃO DE CONTRATOS DE ESTAGIÁRIOS LOTADOS NA EDUCAÇÃO - SECRETARIA DA EDUCAÇÃO. |



TRIBUNAL DE CONTAS DO ESTADO DE SANTA CATARINA
DIRETORIA DE CONTROLE DOS MUNICÍPIOS – DMU

| Unidade | Fonte de Recurso | Sub Função | Nº Empenho | Data Empenho | Credor | Valor Empenho (R\$) | Valor Liquidação (R\$) | Valor Pagamento (R\$) | Histórico |
|-----------------------------------|--|------------|------------|--------------|--|---------------------|------------------------|-----------------------|---|
| Prefeitura Municipal de Maravilha | 01 - Receitas de Impostos e Transf de Impostos: Educação | 361 | 7572 | 04/09/2015 | NARDI DECORAÇÕES LTDA | 2.235,00 | 2.235,00 | 2.235,00 | EMPENHO PARA PAGAMENTO DE LOCAÇÃO DE ORNAMENTAÇÃO, DEVIDO AO DESFILE DE 07 DE SETEMBRO, CONFORME SOLICITAÇÃO DA SECRETARIA DE EDUCAÇÃO. (Compra Direta Nº 848/2015) |
| Prefeitura Municipal de Maravilha | 01 - Receitas de Impostos e Transf de Impostos: Educação | 361 | 4781 | 02/06/2015 | CRISTHIANE TOZZO | 3.300,00 | 3.300,00 | 3.300,00 | EMPENHO PARA PAGAMENTO DE MINISTRAÇÃO DE CURSO SOBRE INTOLERÂNCIAS ALIMENTARES PARA AS MERENDEIRAS DA REDE MUNICIPAL DE ENSINO, NO DIA 23/07/15, CONFORME SOLICITAÇÃO DO SETOR DE MERENDA ESCOLAR - SECRETARIA DA EDUCAÇÃO. |
| Prefeitura Municipal de Maravilha | 01 - Receitas de Impostos e Transf de Impostos: Educação | 361 | 4784 | 02/06/2015 | ANTONIO SERGIO CURIONI | 150,00 | 150,00 | 150,00 | EMPENHO PARA PAGAMENTO DE MINISTRAÇÃO DE PALESTRA, DEVIDO A REALIZAÇÃO DA V CONFERÊNCIA DE SEGURANÇA ALIMENTAR E NUTRICIONAL, NO DIA 19/06/15 NA CAMARA DE VEREADORES, CONFORME SOLICITAÇÃO DO SETOR DE MERENDA ESCOLAR - SECRETARIA DA EDUCAÇÃO. |
| Prefeitura Municipal de Maravilha | 01 - Receitas de Impostos e Transf de Impostos: Educação | 361 | 7401 | 31/08/2015 | JAIR PEDRO BORELA - MEI | 530,00 | 530,00 | 530,00 | EMPENHO PARA PAGAMENTO DE PRESTAÇÃO DE SERVIÇO DE CONFECÇÃO DE SUPORTE E 03 MASTROS, PARA HASTREAR BANDEIRAS, DEVIDO A SEMANA DA PÁTRIA, CONFORME SOLICITAÇÃO DA SECRETARIA DE EDUCAÇÃO. (Compra Direta Nº 788/2015) |
| Prefeitura Municipal de Maravilha | 01 - Receitas de Impostos e Transf de Impostos: Educação | 361 | 7562 | 04/09/2015 | CLEITON CRISTIANO FERRASSO | 100,00 | 100,00 | 100,00 | EMPENHO PARA PAGAMENTO DE PRESTAÇÃO DE SERVIÇO DE ORADOR PARA O DESFILE DE 07 DE SETEMBRO, ONDE MENCIONARÁ O HISTÓRICO DE TODAS AS ESCOLAS DO MUNICÍPIO, CONFORME SOLICITAÇÃO DA SECRETARIA DE EDUCAÇÃO. (Compra Direta Nº 836/2015) |
| Prefeitura Municipal de Maravilha | 01 - Receitas de Impostos e Transf de Impostos: Educação | 361 | 8290 | 30/09/2015 | CENTRO DE INTEGRAÇÃO EMPRESA - ESCOLA CIEE | 24,00 | 24,00 | 24,00 | PELA DESPESA EMPENHADA PARA PAGAMENTO DE CONTRIBUIÇÃO A EMPRESA CIEE- CENTRO DE INTEGRAÇÃO EMPRESA-ESCOLA REF. ADMINISTRAÇÃO DE ESTAGIRAIOS DA SECRETARIA MUN. DE EDUCAÇÃO- MES DE SETEMBRO/2015. |
| Prefeitura Municipal de Maravilha | 01 - Receitas de Impostos e Transf de Impostos: Educação | 361 | 8289 | 30/09/2015 | CENTRO DE INTEGRAÇÃO EMPRESA - ESCOLA CIEE | 750,00 | 750,00 | 750,00 | PELA DESPESA EMPENHADA PARA PAGAMENTO DE REMUNERAÇÃO DE ESTAGIÁRIOS DA SECRETARIA MUNICIPAL DE EDUCAÇÃO, REF. MES DE SETEMBRO/2015. |
| TOTAL | | | | | | 54.730,40 | 54.730,40 | 53.624,43 | |

Cálculo Detalhado do Resultado Financeiro por especificações de Fonte de Recurso

| A - RECURSOS VINCULADOS | | | | | | | | | | |
|-------------------------|------------------------------------|----------------------------------|-------------------------------|-----------------------------------|---|------------|---------|-------------|---------------|-----------------------|
| FR | DISPONIBILIDADE DE CAIXA BRUTA (A) | OBRIGAÇÕES FINANCEIRAS (B) | | | DISPONIBILIDADE DE CAIXA LÍQUIDA / INSUFICIÊNCIA FINANCEIRA (A - B) | | | | | SUPERÁVIT/ DÉFICIT |
| | VALOR REGISTRADO | DEPÓSITOS E OUTRAS OBRIGAÇÕES | RESTOS A PAGAR PROCESSADOS | RESTOS A PAGAR NÃO PROCESSADOS | AJUSTES | COM RPPS | DO RPPS | AJUSTE RPPS | EXCLUÍDO RPPS | |
| 00 | 0,00 | 0,00 | 0,00 | 0,00 | | 0,00 | 0,00 | | 0,00 | SUPERAVIT |
| 01 | 0,00 | 0,00 | 0,00 | 0,00 | | 0,00 | 0,00 | | 0,00 | SUPERAVIT |
| 02 | 0,00 | 0,00 | 0,00 | 0,00 | | 0,00 | 0,00 | | 0,00 | SUPERAVIT |
| 03 | 0,00 | 0,00 | 0,00 | 0,00 | | 0,00 | 0,00 | | 0,00 | SUPERAVIT |
| 04 | 0,00 | 0,00 | 0,00 | 0,00 | | 0,00 | 0,00 | | 0,00 | SUPERAVIT |
| 05 | 0,00 | 0,00 | 0,00 | 0,00 | | 0,00 | 0,00 | | 0,00 | SUPERAVIT |
| 06 | 58.798,36 | 0,00 | 0,00 | 0,00 | | 58.798,36 | 0,00 | | 58.798,36 | SUPERAVIT |
| 07 | 12.262,90 | 0,00 | 0,00 | 5.337,10 | | 6.925,80 | 0,00 | | 6.925,80 | SUPERAVIT |
| 08 | 29.872,59 | 0,00 | 8.377,70 | 0,00 | | 21.494,89 | 0,00 | | 21.494,89 | SUPERAVIT |
| 09 | 0,00 | 0,00 | 0,00 | 0,00 | | 0,00 | 0,00 | | 0,00 | SUPERAVIT |
| 10 | 63.697,09 | 0,00 | 4.367,32 | 9.460,45 | | 49.869,32 | 0,00 | | 49.869,32 | SUPERAVIT |
| 11 | 20.948,09 | 0,00 | 367,40 | 806,66 | | 19.774,03 | 0,00 | | 19.774,03 | SUPERAVIT |
| 12 | 42.789,49 | 0,00 | 1.670,90 | 37.267,36 | | 3.851,23 | 0,00 | | 3.851,23 | SUPERAVIT |
| 18 | 61.605,78 | 61.563,22 | 0,00 | 0,00 | | 42,56 | 0,00 | | 42,56 | SUPERAVIT |
| 19 | 48.900,00 | 0,00 | 48.348,06 | 0,00 | | 551,94 | 0,00 | | 551,94 | SUPERAVIT |
| 31 | 380.598,22 | 0,00 | 6.177,75 | 298.909,40 | | 75.511,07 | 0,00 | | 75.511,07 | SUPERAVIT |
| 32 | 0,00 | 0,00 | 0,00 | 0,00 | | 0,00 | 0,00 | | 0,00 | SUPERAVIT |
| 33 | 781.899,33 | 12.574,32 | 180.283,37 | 47.525,82 | | 541.515,82 | 0,00 | | 541.515,82 | SUPERAVIT |
| 34 | 1.605.691,32 | 0,00 | 511.579,70 | 1.073.422,42 | | 20.689,20 | 0,00 | | 20.689,20 | SUPERAVIT |
| 35 | 215.424,19 | 1.333,85 | 22.677,62 | 49.481,23 | | 141.931,49 | 0,00 | | 141.931,49 | SUPERAVIT |
| 36 | 848,57 | 0,00 | 0,00 | 0,00 | | 848,57 | 0,00 | | 848,57 | SUPERAVIT |



TRIBUNAL DE CONTAS DO ESTADO DE SANTA CATARINA
DIRETORIA DE CONTROLE DOS MUNICÍPIOS – DMU

| | | | | | | | | | | |
|----|------------|-----------|-----------|-----------|--|------------|------|--|------------|-----------|
| 37 | 8.535,55 | 0,00 | 2.101,32 | 97,80 | | 6.336,43 | 0,00 | | 6.336,43 | SUPERAVIT |
| 38 | 315.461,71 | 31.183,48 | 96.709,21 | 48.950,71 | | 138.618,31 | 0,00 | | 138.618,31 | SUPERAVIT |
| 39 | 78.698,00 | 0,00 | 0,00 | 0,00 | | 78.698,00 | 0,00 | | 78.698,00 | SUPERAVIT |
| 40 | 0,00 | 0,00 | 0,00 | 0,00 | | 0,00 | 0,00 | | 0,00 | SUPERAVIT |
| 41 | 0,00 | 0,00 | 0,00 | 0,00 | | 0,00 | 0,00 | | 0,00 | SUPERAVIT |
| 42 | 0,00 | 0,00 | 0,00 | 0,00 | | 0,00 | 0,00 | | 0,00 | SUPERAVIT |
| 61 | 0,00 | 0,00 | 0,00 | 0,00 | | 0,00 | 0,00 | | 0,00 | SUPERAVIT |
| 62 | 841,39 | 0,00 | 840,00 | 0,00 | | 1,39 | 0,00 | | 1,39 | SUPERAVIT |
| 63 | 0,00 | 0,00 | 0,00 | 0,00 | | 0,00 | 0,00 | | 0,00 | SUPERAVIT |
| 64 | 0,00 | 0,00 | 0,00 | 0,00 | | 0,00 | 0,00 | | 0,00 | SUPERAVIT |
| 65 | 0,00 | 0,00 | 0,00 | 0,00 | | 0,00 | 0,00 | | 0,00 | SUPERAVIT |
| 66 | 0,00 | 0,00 | 0,00 | 0,00 | | 0,00 | 0,00 | | 0,00 | SUPERAVIT |
| 67 | 0,00 | 0,00 | 0,00 | 0,00 | | 0,00 | 0,00 | | 0,00 | SUPERAVIT |
| 68 | 0,00 | 0,00 | 0,00 | 0,00 | | 0,00 | 0,00 | | 0,00 | SUPERAVIT |
| 80 | 0,00 | 0,00 | 0,00 | 0,00 | | 0,00 | 0,00 | | 0,00 | SUPERAVIT |
| 81 | 0,00 | 0,00 | 0,00 | 0,00 | | 0,00 | 0,00 | | 0,00 | SUPERAVIT |
| 82 | 0,00 | 0,00 | 0,00 | 0,00 | | 0,00 | 0,00 | | 0,00 | SUPERAVIT |
| 83 | 0,00 | 0,00 | 0,00 | 0,00 | | 0,00 | 0,00 | | 0,00 | SUPERAVIT |
| 84 | 0,00 | 0,00 | 0,00 | 0,00 | | 0,00 | 0,00 | | 0,00 | SUPERAVIT |
| 85 | 0,00 | 0,00 | 0,00 | 0,00 | | 0,00 | 0,00 | | 0,00 | SUPERAVIT |
| 86 | 0,00 | 0,00 | 0,00 | 0,00 | | 0,00 | 0,00 | | 0,00 | SUPERAVIT |
| 87 | 0,00 | 0,00 | 0,00 | 0,00 | | 0,00 | 0,00 | | 0,00 | SUPERAVIT |
| 88 | 0,00 | 0,00 | 0,00 | 0,00 | | 0,00 | 0,00 | | 0,00 | SUPERAVIT |
| 89 | 0,00 | 0,00 | 0,00 | 0,00 | | 0,00 | 0,00 | | 0,00 | SUPERAVIT |
| 93 | 0,00 | 0,00 | 0,00 | 0,00 | | 0,00 | 0,00 | | 0,00 | SUPERAVIT |

| | | | | | | | | | |
|----|--------------|------------|------------|--------------|------|--------------|------|------|--------------|
| T. | 3.726.872,58 | 106.654,87 | 883.500,35 | 1.571.258,95 | 0,00 | 1.165.458,41 | 0,00 | 0,00 | 1.165.458,41 |
|----|--------------|------------|------------|--------------|------|--------------|------|------|--------------|

| B RECURSOS ORDINÁRIOS | | | | | | | |
|-----------------------|------------------------------------|-------------------------------|----------------------------|--------------------------------|---|-----------------------------------|-------------------|
| FR | DISPONIBILIDADE DE CAIXA BRUTA (A) | OBRIGAÇÕES FINANCEIRAS (B) | | | DISPONIBILIDADE DE CAIXA LÍQUIDA / INSUFICIÊNCIA FINANCEIRA (A - B) | | SUPERÁVIT/DÉFICIT |
| | VALOR REGISTRADO | DEPÓSITOS E OUTRAS OBRIGAÇÕES | RESTOS A PAGAR PROCESSADOS | RESTOS A PAGAR NÃO PROCESSADOS | AJUSTES | DISPONIBILIDADE DE CAIXA AJUSTADA | |
| 0 | 928.131,68 | 80.036,73 | 657.762,35 | 155.743,01 | | 34.589,59 | SUPERAVIT |
| 1 | 291.800,00 | 307,86 | 209.852,07 | 79.187,75 | | 2.452,32 | SUPERAVIT |
| 2 | 288.000,00 | 30.378,78 | 174.043,12 | 77.992,61 | | 5.585,49 | SUPERAVIT |
| T. | 1.507.931,68 | 110.723,37 | 1.041.657,54 | 312.923,37 | 0,00 | 42.627,40 | |



Unidade Gestora: Prefeitura Municipal de Maravilha
Competência: 01/2015 à 06/2015
Função: =10- Saúde
Especificação Fonte de Recurso: |2

| Fonte Recurso | NE | Data Empenho | Credor | Nr. Licitação | Vi. Empenho (R\$) | Vi. Liquidado (R\$) | Vi. Pago (R\$) | Histórico |
|---------------|-------------|--------------|--|---------------|-------------------|---------------------|----------------|--|
| 2 | <u>444</u> | 20/01/2015 | CIS AMERIOS - CONSORCIO INTERMUN. DE SAUDE-SC | | 23.092,00 | 23.092,00 | 23.092,00 | EMPENHO PARA PAGAMENTO DE REPASSE FINANCEIRO À CIS AMERIOS, CFE. CONTRATO NR. 66/2012, REF. JANEIRO/14. |
| 2 | <u>1417</u> | 20/02/2015 | CIS AMERIOS - CONSORCIO INTERMUN. DE SAUDE-SC | | 23.092,00 | 23.092,00 | 23.092,00 | EMPENHO PARA PAGAMENTO DE REPASSE FINANCEIRO À CIS AMERIOS, CFE. CONTRATO NR. 66/2012, REF. FEVEREIRO/15. |
| 2 | <u>2250</u> | 20/03/2015 | CIS AMERIOS - CONSORCIO INTERMUN. DE SAUDE-SC | | 23.092,00 | 23.092,00 | 23.092,00 | EMPENHO PARA PAGAMENTO DE REPASSE FINANCEIRO À CIS AMEIOS, CFE. CONTRATO NR. 66/2012, REF. MARÇO/15. |
| 2 | <u>3310</u> | 20/04/2015 | CIS AMERIOS - CONSORCIO INTERMUN. DE SAUDE-SC | | 23.092,00 | 23.092,00 | 23.092,00 | EMPENHO PARA PAGAMENTO DE CONTRIBUIÇÃO À CIS AMERIOS CFE.CONTRATO NR. 66/2012, REF. |

| | | | | | | | | |
|---|-------------|------------|--|--|-----------|-----------|-----------|---|
| | | | | | | | | ABRIL/2015. |
| 2 | <u>4399</u> | 22/05/2015 | CIS AMERIOS - CONSORCIO INTERMUN. DE SAUDE-SC | | 23.092,00 | 23.092,00 | 23.092,00 | EMPENHO PARA PAGAMENTO DE CONTRIBUIÇÃO A CIS AMERIOS, CFE. CONTRATO NR. 66/12, REF. MAIO/15. |
| 2 | <u>5261</u> | 22/06/2015 | CIS AMERIOS - CONSORCIO INTERMUN. DE SAUDE-SC | | 23.092,00 | 23.092,00 | 23.092,00 | EMPENHO PARA PAGAMENTO DE CONTRIBUIÇÃO A CIS AMERIOS, CFE. CONTRATO NR. 66/12, REF. MAIO/15. |
| 2 | <u>7433</u> | 31/08/2015 | CIS AMERIOS - CONSORCIO INTERMUN. DE SAUDE-SC | | 23.092,00 | 23.092,00 | 23.092,00 | EMPENHO PARA PAGAMENTO DE CONTRIBUIÇÃO A CIS AMERIOS, CFE. CONTRATO NR. 14 DE 03/03/15, REF. AGOSTO/15. |
| 2 | <u>7441</u> | 31/08/2015 | CIS AMERIOS - CONSORCIO INTERMUN. DE SAUDE-SC | | 23.092,00 | 23.092,00 | 23.092,00 | EMPENHO PARA PAGAMENTO DE CONTRIBUIÇÃO A CIS AMERIOS, CFE. CONTRATO NR. 14 DE 03/03/15, REF. JULHO/15. |
| 2 | <u>8016</u> | 22/09/2015 | CIS AMERIOS - CONSORCIO INTERMUN. DE SAUDE-SC | | 23.092,00 | 23.092,00 | 23.092,00 | EMPENHO PARA PAGAMENTO DE CONTRIBUIÇÃO A CIS AMERIOS, CFE. CONTRATO NR. 14 DE 03/03/15, REF. SETEMBRO/15. |

| | | | | | | | | |
|---|--------------|------------|--|--|-----------|-----------|-----------|---|
| 2 | <u>8901</u> | 20/10/2015 | CIS AMERIOS - CONSORCIO INTERMUN. DE SAUDE-SC | | 23.092,00 | 23.092,00 | 23.092,00 | EMPENHO PARA PAGAMENTO DE CONTRIBUIÇÃO A CIS AMERIOS, CFE. CONTRATO NR. 14 DE 03/03/15, REF. OUTUBRO/15. |
| 2 | <u>9820</u> | 20/11/2015 | CIS AMERIOS - CONSORCIO INTERMUN. DE SAUDE-SC | | 23.092,00 | 23.092,00 | 23.092,00 | EMPENHO PARA PAGAMENTO DE CONTRIBUIÇÃO A CIS AMERIOS, CFE. CONTRATO NR. 14 DE 03/03/15, REF. NOVEMBRO/15. |
| 2 | <u>10669</u> | 21/12/2015 | CIS AMERIOS - CONSORCIO INTERMUN. DE SAUDE-SC | | 23.092,00 | 23.092,00 | 23.092,00 | EMPENHO PARA PAGAMENTO DE CONTRIBUIÇÃO A CIS AMERIOS, CFE. CONTRATO NR. 14 DE 03/03/15, REF. DEZEMBRO/15. |

Total Vi. Pago (R\$): 277.104,00 de 282.691,23

Total Vi. Liquidado (R\$): 277.104,00 de 286.893,02

Total Vi. Empenho (R\$): 277.104,00 de 286.893,02

Total de Registros: 12 de 17

1. **Processo n.:** PCP-16/00287449
2. **Assunto:** Prestação de Contas do Prefeito referente ao exercício de 2015
3. **Responsável:** Rosimar Maldaner
4. **Unidade Gestora:** Prefeitura Municipal de Maravilha
5. **Unidade Técnica:** DMU
6. **Parecer Prévio n.:** 0218/2016

O TRIBUNAL DE CONTAS DO ESTADO DE SANTA CATARINA, reunido nesta data, em Sessão Ordinária, com fulcro nos arts. 31 da Constituição Federal, 113 da Constituição do Estado e 1º e 50 da Lei Complementar n. 202/2000, tendo examinado e discutido a matéria, acolhe o Relatório e a Proposta de Parecer Prévio do Relator, aprovando-os, e:

I - Considerando que é da competência do Tribunal de Contas do Estado, no exercício do controle externo que lhe é atribuído pela Constituição, a emissão de Parecer Prévio sobre as Contas anuais prestadas pelo Prefeito Municipal;

II - Considerando que ao emitir Parecer Prévio, o Tribunal formula opinião em relação às contas, atendo-se exclusivamente à análise técnica quanto aos aspectos contábil, financeiro, orçamentário e patrimonial, seus resultados consolidados para o ente, e conformação às normas constitucionais, legais e regulamentares, bem como à observância de pisos e limites de despesas estabelecidos nas normas constitucionais e infraconstitucionais;

III - Considerando que as Contas prestadas pelo Chefe do Poder Executivo são constituídas dos respectivos Balanços Gerais e das demais demonstrações técnicas de natureza contábil de todos os órgãos e entidades vinculados ao Orçamento Anual do Município, de forma consolidada, incluídas as do Poder Legislativo, em cumprimento aos arts. 113, §1º, e 59, I, da Constituição Estadual e 50 da Lei Complementar n. 101/2000;

IV - Considerando que os Balanços Orçamentário, Financeiro e Patrimonial e os Demonstrativos das Variações Patrimoniais, até onde o exame pode ser realizado para emissão do parecer, estão escriturados conforme os preceitos de contabilidade pública e, de forma geral, expressam os resultados da gestão orçamentária, financeira e patrimonial e representam adequadamente a posição financeira, orçamentária e patrimonial do Município em 31 de dezembro de 2015;

V - Considerando que o Parecer é baseado em atos e fatos relacionados às contas apresentadas, não se vinculando a indícios, suspeitas ou suposições;

VI - Considerando que é da competência exclusiva da Câmara Municipal, conforme o art. 113 da Constituição Estadual, o julgamento das contas de governo prestadas anualmente pelo Prefeito;

VII - Considerando que a apreciação das contas e a emissão do parecer prévio não envolvem o exame da legalidade, legitimidade e economicidade de todos os atos e contratos administrativos que contribuíram para os resultados das contas de governo;

VIII - Considerando que a análise técnica e o Parecer Prévio deste Tribunal sobre as Contas Anuais de Governo prestadas pelo Chefe do Poder Executivo municipal ou o seu julgamento pela Câmara Municipal não eximem de responsabilidade os administradores, inclusive o Prefeito quando ordenador de despesa, e demais responsáveis por dinheiros, bens e valores da administração direta ou indireta, de qualquer dos Poderes e órgãos do Município, bem como aqueles que derem causa a perda, extravio ou outra irregularidade de que resulte prejuízo ao Erário, nem obsta o posterior julgamento pelo Tribunal de Contas, em consonância com os arts. 58, parágrafo único, 59, II, e 113 da Constituição Estadual;

IX - Considerando a manifestação do Ministério Público junto ao Tribunal de Contas, mediante o Parecer MPjTC n. 45826/2016;

6.1. EMITE PARECER recomendando à egrégia Câmara Municipal de Maravilha a **APROVAÇÃO** das contas anuais do exercício de 2015 do Prefeito daquele Município.

6.2. Recomenda ao Responsável pelo Poder Executivo a adoção de providências imediatas quanto:

6.2.1. à irregularidade apontada no Capítulo 7 - Do Cumprimento da Lei Complementar n. 131/2009 e do Decreto n. 7.185/2010 – do **Relatório DMU n. 2750/2016** e à prevenção da ocorrência de outras semelhantes (item 8.1.5 da Conclusão do Relatório DMU).

6.3. Recomenda à Prefeitura Municipal de Maravilha que atente para as restrições apontadas pelo Órgão Instrutivo constantes nos itens 8.1.1 a 8.1.4 e 8.2.1 da Conclusão do Relatório DMU.

6.4. Recomenda à Câmara de Vereadores a anotação e verificação de acatamento, pelo Poder Executivo, das observações constantes deste Parecer Prévio.

6.5. Recomenda ao Município de Maravilha que, após o trânsito em julgado, divulgue a prestação de contas em análise e o respectivo Parecer Prévio, inclusive em meios eletrônicos de acesso público, conforme estabelece o art. 48 da Lei Complementar (federal) n. 101/2000 – LRF.

6.6. Solicita à egrégia Câmara de Vereadores que comunique a esta Corte de Contas o resultado do julgamento das presentes contas anuais, conforme prescreve o art. 59 da Lei Complementar (estadual) 202/2000, com a remessa de cópia do ato respectivo e da ata da sessão de julgamento da Câmara.

6.7. Determina a ciência deste Parecer Prévio à Câmara de Vereadores de Maravilha.

6.8. Determina a ciência deste Parecer Prévio, do Relatório e Voto do Relator e do **Relatório DMU n. 2750/2016** que o fundamentam, bem como do **Parecer MPJTC n. 45826/2016**, à Sra. **Rosimar Maldaner** - Prefeita Municipal de Maravilha.

7. Ata n.: 83/2016

8. Data da Sessão: 12/12/2016 - Ordinária

9. Especificação do quorum:

9.1 Conselheiros presentes: Luiz Roberto Herbst (Presidente), Adircélio de Moraes Ferreira Júnior (Relator), Wilson Rogério Wan-Dall, Herneus De Nadal, Julio Garcia e Gerson dos Santos Sicca (art. 86, *caput*, da LC n. 202/2000)

10. Representante do Ministério Público junto ao Tribunal de Contas: Cibelly Farias Caleffi

11. Auditor presente: Cleber Muniz Gavi

LUIZ ROBERTO HERBST
Presidente

ADIRCÉLIO DE MORAES FERREIRA
JÚNIOR
Relator

Fui presente: CIBELLY FARIAS CALEFFI
Procuradora-Geral Adjunta do Ministério Público junto ao TCE/SC

Of. TCE/SEG Nº 0139/2017

Florianópolis, 06/01/2017

Senhor Presidente-,

Comunico a V. Exa. que o Egrégio Plenário deste Tribunal em sessão de 12/12/2016, quando da apreciação do Processo nº @PCP-16/00287449, que versa sobre Prestação de Contas do Prefeito referente ao exercício de 2015, da Prefeitura Municipal de Maravilha, exarou o Parecer Prévio nº 218, que está disponibilizado no endereço <http://servicos.tce.sc.gov.br/processo>.

Ressalto que somente após o trânsito em julgado é que as peças do referido processo estarão disponibilizadas para o competente julgamento e, na oportunidade, esta Câmara será comunicada.

Atenciosamente,

FRANCISCO LUIZ FERREIRA FILHO
SECRETÁRIO GERAL

Exmo. Sr. Of. TCE/SEG Nº 0139/2017 @PCP-16/00287449
Sergio Bourscheid
Presidente- da Câmara Municipal de Maravilha
Rua XV de Novembro, 817, Centro
89.874-000 - MARAVILHA - SC



ESTADO DE SANTA CATARINA
TRIBUNAL DE CONTAS DO ESTADO
SECRETARIA GERAL



Of. TCE/SEG Nº 0138/2017

Florianópolis, 06/01/2017

Senhora Prefeita Municipal,

Comunico a V. Exa. que o Egrégio Plenário deste Tribunal em sessão de 12/12/2016, quando da apreciação do Processo nº @PCP-16/00287449, que versa sobre Prestação de Contas do Prefeito referente ao exercício de 2015, da Prefeitura Municipal de Maravilha, exarou o Parecer Prévio nº 218, que está disponibilizado no portal deste Tribunal ou no endereço <http://servicos.tce.sc.gov.br/processo>.

Atenciosamente,

FRANCISCO LUIZ FERREIRA FILHO
SECRETÁRIO GERAL

Exma. Sra. Of. TCE/SEG Nº 0138/2017 @PCP-16/00287449
Rosimar Maldaner
Prefeita Municipal da Prefeitura Municipal de Maravilha
Travessa das Palmeiras, 255, Jardim
89.874-000 - MARAVILHA - SC



TRIBUNAL DE CONTAS DO ESTADO DE SANTA CATARINA

Rua Bulcão Viana, 90, Centro - Florianópolis - Santa Catarina

Fone: (048) 3221-3670

Home-page: www.tce.sc.gov.br

Processo: 1600287449

Solicitante: Rosimar Maldaner

RECEBIMENTO DE DOCUMENTO

O ofício N°0138/2017 foi recebido no dia 7 de Fevereiro de 2017, às 13:46, pelo usuário Rosimar Maldaner, cujo endereço IP de acesso é 187.45.102.243.

Of. TCE/SEG Nº 2887/2017

Florianópolis, 15/03/2017

Senhor Presidente,

Comunico a V. Exa. o trânsito em julgado e a disponibilidade para julgamento do processo n. @PCP-16/00287449, que trata de Prestação de Contas do Prefeito referente ao exercício de 2015 da Prefeitura Municipal de Maravilha e informo que o mesmo poderá ser visualizado e reproduzido na íntegra, na seção "Peças do Processo", no endereço <http://servicos.tce.sc.gov.br/processo>.

Ressalto a solicitação de que essa Câmara de Vereadores comunique a esta Corte de Contas o resultado do julgamento das presentes contas anuais, conforme prescreve o art. 59 da Lei Complementar (estadual) n. 202/2000, com a juntada eletrônica de cópia do ato respectivo e da ata da sessão de julgamento da Câmara.

Atenciosamente,

FRANCISCO LUIZ FERREIRA FILHO
SECRETÁRIO GERAL

Exmo. Sr. Of. TCE/SEG Nº 2887/2017 @PCP-16/00287449
Itamar Adler
Presidente da Câmara Municipal de Maravilha
Rua XV de Novembro, 817, Centro
89.874-000 - MARAVILHA - SC



TRIBUNAL DE CONTAS DO ESTADO DE SANTA CATARINA

Rua Bulcão Viana, 90, Centro - Florianópolis - Santa Catarina

Fone: (048) 3221-3670

Home-page: www.tce.sc.gov.br

Processo: 1600287449

Solicitante: Itamar Adler

RECEBIMENTO DE DOCUMENTO

O ofício N°2887/2017 foi recebido no dia 16 de Março de 2017, às 13:56, pelo usuário Itamar Adler, cujo endereço IP de acesso é 177.75.147.36.



TRIBUNAL DE CONTAS DO ESTADO DE SANTA CATARINA

Rua BulcÃ£o Viana, 90, Centro - FlorianÃ³polis - Santa Catarina

Fone: (048) 3221-3670

Home-page: www.tce.sc.gov.br

Processo: 1600287449

Solicitante: Itamar Adler

RECEBIMENTO DE DOCUMENTO

O ofÃ-cio N°2887/2017 foi recebido no dia 16 de MarÃ§o de 2017, Ã s 13:56, pelo usuÃ¡rio Itamar Adler, cujo endereÃ§o IP de acesso Ã© 177.75.147.36.